



המוסד לביטוח לאומי  
מינהל המחקר והתכנון

## מקבלי קצבות ילדים 2006



מאת  
מיכל אופיר

ירושלים, אלול התשס"ז, ספטמבר 2007



## פתח דבר

מינהל המחקר והתכנון של המוסד לביטוח לאומי מפרסם לראשונה במתכונת זו סקר תקופתי ובו מידע מפורט על קצבות ילדים לשנת 2006.

הפרסום מביא נתונים סטטיסטיים על משפחות שקיבלו קצבות ילדים, משפחות חד הוריות ומשפחות שקיבלו מענק לימודים בשנת 2006, על פי חתכים דמוגרפים שונים: צורת יישוב, גיל, גודל משפחה וכדומה. נתונים כלליים מוצגים לגבי משפחות שקיבלו תוספת משפחה.

לפרסום שלושה חלקים: בחלק הראשון מוצגת סקירה תמציתית של התפתחות גמלאות המשפחה מאז החלתן בחוק ועד היום. בחלק השני מוצג סיכום של הנתונים הסטטיסטיים העיקריים בנוגע לכל גמלה בנפרד וכן מוצג נדבך השוואתי בינלאומי, ובחלק השלישי מוצגים הלוחות הסטטיסטיים.

את הפרסום הכינה מיכל אופיר, רפרנטית לקצבות ילדים במינהל המחקר והתכנון.

יבואו על התודה והברכה עובדי מינהל המחקר והתכנון – אסתר טולידנו על הערותיה המועילות, שרה גרגי על הסיוע בעיצוב הלוחות ומיה עורב-הטל על העריכה הלשונית.

ד"ר יגאל בן שלום

המנהל הכללי



## תמצית

פרסום זה מציג נתונים סטטיסטיים על משפחות שקיבלו גמלאות למשפחות עם ילדים: קצבות ילדים, מענק לימודים ותוספת משפחה בשנת 2006.

הנתונים מתבססים על שלושה קבצים: שני קבצים שמפיק המוסד לביטוח לאומי – קובץ ילדים לדצמבר 2006 וקובץ מענק לימודים לשנה זו – וקובץ נוסף של תושבים לפי יישוב. קובץ היישובים מופק בלשכה המרכזית לסטטיסטיקה ומעודכן ל-2005.

משנת 1959, שבה הונהגו לראשונה קצבות ילדים, ועד היום, שולמו סוגים שונים של קצבות ילדים: קצבה למשפחות מרובות ילדים, קצבה לילדי עובדים, תוספת ליוצאי צבא ועוד. במרבית השנים, קצבת הילדים שולמה באופן אוניברסלי לכל המשפחות עם ילדים בארץ. מענק הלימודים משולם משנת 1992 למשפחות חד הוריות והורחב ב-1998 למשפחות מרובות ילדים מעוטות הכנסה. תוספת משפחה משולמת משנת 2004 למשפחות בעלות הכנסה נמוכה ומטרתה לפצות על הקיצוצים הגדולים בקצבות הילדים.

בשנת 2006 קיבלו 975 אלף משפחות קצבות ילדים בגין 2.3 מיליון ילדים. רמת הקצבה הממוצעת לילד משנת 2002 ירדה בכחצית, ובשיעור ממוצע שנתי של כ-16%. בהשוואה בינלאומית נראה שבמרבית מדינות אירופה משולמת קצבת ילדים אוניברסלית כבישראל, אך רמת הקצבאות ברוב המדינות גבוהה מזו הקיימת בארץ.

כ-83 אלף משפחות, שבהן כ-148 אלף ילדים, קיבלו מענק לימודים בשנת 2006.

בפרק הנוגע למענק לימודים מוצגים נתונים על משפחות חד הוריות, מאפייני שכר של משפחות שקיבלו מענק לימודים, וכן מושווה המענק בכמה מדינות באירופה.



## תוכן עניינים

1	רשימת לוחות
2	רשימת תרשימים
3	מבוא
3	קצבת ילדים
4	מענק לימודים
4	תוספת משפחה
5	קצבת ילדים
5	מאפיינים דמוגרפים
5	רמת הקצבה – אז והיום
7	השוואה בינלאומית
9	מענק לימודים
9	מאפיינים דמוגרפים
9	מאפיינים כלכליים
10	השוואה בינלאומית
13	נספח לוחות – קצבת ילדים
105	נספח לוחות – משפחות חד הוריות ומענק לימודים

## רשימת לוחות

עמ'		
7	קצבת ילדים במדינות האיחוד האירופי ובישראל, ינואר 2006	לוח א':
15	משפחות לפי גודל משפחה, ינואר-דצמבר 2006	לוח 1:
15	ילדים לפי מיקומם במשפחה, ינואר-דצמבר 2006	לוח 2:
16	משפחות עם ילדים חדשים לפי גודל משפחה ואחוזן מתוך כלל המשפחות באותו הגודל, ינואר-דצמבר 2006	לוח 3:
17	ילדים חדשים לפי מיקומם במשפחה ואחוזם מתוך כלל הילדים באותו המיקום, ינואר-דצמבר 2006	לוח 4:
18	משפחות ומשפחות עם ילדים חדשים בסניפים לפי גודל משפחה, דצמבר 2006	לוח א'5:
19	התפלגות משפחות ומשפחות עם ילדים חדשים בסניפים לפי גודל משפחה, דצמבר 2006	לוח ב'5:
20	משפחות ומשפחות עם ילדים חדשים בערים לפי גודל משפחה, דצמבר 2006	לוח א'6:
23	התפלגות משפחות ומשפחות עם ילדים חדשים בערים לפי גודל משפחה, דצמבר 2006	לוח ב'6:
26	משפחות ומשפחות עם ילדים חדשים לפי צורת יישוב ולפי גודל משפחה, דצמבר 2006	לוח א'7:
27	התפלגות משפחות ומשפחות עם ילדים חדשים לפי צורת יישוב ולפי גודל משפחה, דצמבר 2006	לוח ב'7:
28	משפחות ומשפחות עם ילדים חדשים במחוזות ובנפות לפי גודל משפחה, דצמבר 2006	לוח א'8:
29	התפלגות משפחות ומשפחות עם ילדים חדשים במחוזות ובנפות לפי גודל משפחה, דצמבר 2006	לוח ב'8:
30	משפחות ומשפחות עם ילדים חדשים במועצות אזוריות לפי גודל משפחה, דצמבר 2006	לוח א'9:
32	התפלגות משפחות ומשפחות עם ילדים חדשים במועצות אזוריות לפי גודל משפחה, דצמבר 2006	לוח ב'9:
34	משפחות ומשפחות עם ילדים חדשים במועצות מקומיות לפי גודל משפחה, דצמבר 2006	לוח א'10:
38	התפלגות משפחות ומשפחות עם ילדים חדשים במועצות מקומיות לפי גודל משפחה, דצמבר 2006	לוח ב'10:
41	משפחות ומשפחות עם ילדים חדשים ביישובים לפי גודל משפחה, דצמבר 2006	לוח א'11:
49	התפלגות משפחות ומשפחות עם ילדים חדשים ביישובים לפי גודל משפחה, דצמבר 2006	לוח ב'11:
56	ילדים וילדים חדשים בסניפים לפי גודל משפחה, דצמבר 2006	לוח א'12:
57	התפלגות ילדים וילדים חדשים בסניפים לפי גודל משפחה, דצמבר 2006	לוח ב'12:
58	ילדים וילדים חדשים בערים לפי גודל משפחה, דצמבר 2006	לוח א'13:
61	התפלגות ילדים וילדים חדשים בערים לפי גודל משפחה, דצמבר 2006	לוח ב'13:
64	ילדים וילדים חדשים לפי צורת יישוב ולפי גודל משפחה, דצמבר 2006	לוח א'14:
65	התפלגות ילדים וילדים חדשים לפי צורת יישוב ולפי גודל משפחה, דצמבר 2006	לוח ב'14:
66	ילדים וילדים חדשים במחוזות ובנפות לפי גודל משפחה, דצמבר 2006	לוח א'15:
67	התפלגות ילדים וילדים חדשים במחוזות ובנפות לפי גודל משפחה, דצמבר 2006	לוח ב'15:



רשימת לוחות (המשך)

עמ'

68	ילדים וילדים חדשים במועצות אזוריות לפי גודל משפחה, דצמבר 2006	לוח 16 א':
70	התפלגות ילדים וילדים חדשים במועצות אזוריות לפי גודל משפחה, דצמבר 2006	לוח 16 ב':
72	ילדים וילדים חדשים במועצות מקומיות לפי גודל משפחה, דצמבר 2006	לוח 17 א':
76	התפלגות ילדים וילדים חדשים במועצות מקומיות לפי גודל משפחה, דצמבר 2006	לוח 17 ב':
80	ילדים וילדים חדשים ביישובים לפי גודל משפחה, דצמבר 2006	לוח 18 א':
87	התפלגות ילדים וילדים חדשים ביישובים לפי גודל משפחה, דצמבר 2006	לוח 18 ב':
94	התפלגות ילדים ביישובים לפי גיל, דצמבר 2006	לוח 19:
99	התפלגות לידות חי ביישובים לפי גודל משפחה, 2006	לוח 20:
107	התפלגות משפחות חד הוריות והילדים בהן לפי צורת יישוב ולפי גודל משפחה, דצמבר 2006	לוח 21:
108	התפלגות משפחות חד הוריות והילדים בהן במחוזות ובנפות לפי גודל משפחה, דצמבר 2006	לוח 22:
109	התפלגות משפחות חד הוריות והילדים בהן ביישובים לפי גודל משפחה, דצמבר 2006	לוח 23:
112	התפלגות משפחות שמקבלות מענק לימודים לפי צורת יישוב ולפי מאפיינים עיקריים, 2006	לוח 24:
113	התפלגות משפחות שמקבלות מענק לימודים במחוזות ובנפות לפי מאפיינים עיקריים, 2006	לוח 25:
114	התפלגות משפחות שמקבלות מענק לימודים ביישובים לפי מאפיינים עיקריים, 2006	לוח 26:

רשימת תרשימים

עמ'		
6	קצבה ממוצעת לילד, מחירים קבועים, 1993-2006	תרשים א':
6	קצבות הילדים לפי המספר הסידורי של הילד, וסך הקצבה למשפחה שבה חמישה ילדים בינואר בכל שנה (ש"ח, מחירים שוטפים), 2002-2009	תרשים ב':
8	קצבות הילד הראשון והשלישי כאחוז מהתמ"ג לנפש במונחי PPP, ינואר 2006	תרשים ג':
10	התפלגות המשפחות שקיבלו מענק לימודים לפי השכר המשפחתי הממוצע, 2005	תרשים ד':

במסגרת ענף ילדים משולמות הקצבאות האלה:

### קצבת ילדים

משנת 1959 משלם המוסד לביטוח לאומי למשפחות עם ילדים קצבת ילדים על צורותיה השונות. עד מועד הפעלת הרפורמה במס הכנסה ביולי 1975 קצבת הילדים כללה קצבה למשפחה מרובת ילדים וקצבה לילדי עובדים.

#### ■ קצבה למשפחות מרובות ילדים

הקצבה שולמה מספטמבר 1959 לילדים עד גיל 14 בגין הילד הרביעי ואילך. בשנת 1965 הורחב החוק והקצבה שולמה עד גיל 18. ב-1970 שולמה קצבת ילדים גם בגין הילד השלישי במשפחות של לא-שכירים, ומ-1972 גם בגין הילד השלישי במשפחות שכירים.

#### ■ קצבת ילדי עובדים

הקצבה השלימה חלקית את הקצבה למשפחות מרובות ילדים, ושולמה באמצעות המעסיק מאוגוסט 1965 למשפחות שכירים בעבור שלושת ילדיהן הראשונים עד גיל 18. מאוקטובר 1972 הקצבה שולמה באמצעות המעסיק בעבור שני הילדים הראשונים, ובעבור הילד השלישי היא שולמה בידי המוסד לביטוח לאומי במסגרת קצבה למשפחות מרובות ילדים.

החל ביולי 1975, עם הפעלת הרפורמה במס שנקבעה בידי ועדת בן שחר, וכלה במארס 1984 שולמה קצבת ילדים אוניברסלית לכל המשפחות עם ילדים בישראל בגין ילדים שטרם מלאו להם 18 שנה, ישירות בידי הביטוח הלאומי. קצבת הילדים שולמה על פי מפתח של נקודת קצבה, שעודכנה בתחילת כל שנה קלנדארית ובכל עת ששולמה תוספת יוקר בשיעור עליית המדד. מאפריל 1984 ועד פברואר 1993 קצבת הילדים הותנתה במבחני הכנסות והוטלו מיסים על קצבות שלושת הילדים הראשונים בשיעורים שונים לאורך השנים. במארס 1993 חזרה קצבת הילדים להיות אוניברסלית וחודשו התשלומים לכל המשפחות עם ילדים ללא מבחן הכנסות.

בין השנים 1970-1996 שולמה בתוך קצבת ילדים גם תוספת בגין יוצאי צבא. היא ניתנה למשפחות שאחד מבניה שירת בצה"ל או בשירות בטחוני כמוגדר בחוק. הקצבה שולמה למשפחות לפי גודלן, על פי מפתח של נקודות קצבה בגין הילד השלישי ואילך. מ-1994 התחיל תהליך הדרגתי של ביטול קצבה זו והעברתה לקצבת ילדים, כך שרמת קצבות הילדים לכל המשפחות תהיה בלתי תלויה בשירות הצבאי. מ-1997 כל המשפחות השוות בגודלן מקבלות קצבה ברמה שווה.

בשנים 2002-2004 יושמו ארבע תוכניות כלכליות שקיצצו את קצבות הילדים לאין שיעור. בחוק ההסדרים ובחוק תוכנית החירום הכלכלית שיושמו ב-2002 נקבע שנקודת הקצבה לא תעודכן ושקצבות הילדים יקוצצו

בכ-15%. זאת ועוד, משנת 2003 נכנסו לתוקפן הפחתות נוספות במסגרת חוק התוכנית להבראת המשק וחוק המדיניות הכלכלית לשנת הכספים 2004. נוסף על ההפחתות בקצבות הילדים הונהג מ-2003 השינוי המבני בקצבות הילדים, שבבסיסו העיקרון שקצבת הילדים תשולם ברמה אחידה ללא תלות במקום הילד במשפחה. ואומנם, ישום החוק החל כבר באוגוסט 2003 על ילדים שנולדו לאחר יוני באותה שנה וקיבלו קצבה אחידה ללא תלות במקומם במשפחה ("ילדים חדשים"). גובה הקצבה האחידה נקבע להיות כגובה קצבת שני הילדים הראשונים. התהליך ההדרגתי של הקיצוץ בקצבות הילדים היה אמור להימשך עד 2009 אך נעצר ב-2007, וקצבות הילדים ב-2006 נשארות בעינן עד 2009. על אף העצירה, הילדים החדשים מקבלים כאמור קצבה אחידה, ובעוד כעשור כל הילדים בישראל יהיו זכאים אף הם לקצבה אחידה. כלומר, עיקרון הקצבה השווה לכל ילד תחול בעוד כעשור על כל הילדים בארץ.

אופן החישוב של קצבת הילדים שונה ב-2006 והוא נגזר כיום מן ה"סכום הבסיסי" לעניין קצבת ילדים<sup>1</sup> ואינו מחושב יותר על פי נקודת קצבה. גובה הקצבה לשני הילדים הראשונים ולילדים החדשים הוא כגובה הסכום הבסיסי והיה ב-2006 ש"ח 148. הקצבה לילד השלישי היא 1.2 הסכום הבסיסי, כלומר 178 ש"ח, ולילד השלישי ואילך היא 2.2 הסכום הבסיסי, כלומר 329 ש"ח.

## מענק לימודים

משנת 1992 משולם במסגרת ענף ילדים מענק לימודים למשפחות חד הוריות<sup>2</sup> בעבור ילדים בני 6-11. מ-1994 משולם המענק גם לילדים בני 11-14, ומ-1998 הוא משולם גם למשפחות עם ארבעה ילדים ויותר שמקבלות מהמוסד לביטוח לאומי אחת מגמלאות הקיום האלה: גמלה להבטחת הכנסה, דמי מזונות, קצבת נכות, קצבת זקנה או קצבת שאירים. המענק ניתן כתשלום חד-פעמי סמוך לתחילת שנת הלימודים ומטרתו לסייע למשפחות הזכאיות לו ברכישת ציוד לבית הספר. גובה המענק בעבור ילדים בני 6-11 הוא 18% מהסכום הבסיסי ובעבור ילדים בני 12-14 – 10% ממנו. ב-2006 שולם מענק בסך 1,236 ש"ח לילדים בני 6-11 ו-686 ש"ח לילדים בני 12-14.

## תוספת משפחה

מיולי 2004 משולמת במסגרת ענף ילדים תוספת משפחה שמיועדת למשפחות שבהן שלושה ילדים ויותר והן מקבלות גמלת הבטחת הכנסה או תשלום מזונות מהמוסד לביטוח לאומי. תוספת המשפחה משולמת בעבור הילד השלישי והרביעי בלבד, וגובהה נגזר מהסכום הבסיסי. ב-2006 שיעור הגמלה היה 70% מהסכום הבסיסי וגובהה היה 104 ש"ח. נתונים נוספים בנוגע לתוספת משפחה יפורסמו במסגרת פרסומים אחרים.

<sup>1</sup> הסכום הבסיסי לעניין קצבת ילדים היה 148 ש"ח ב-2006.

<sup>2</sup> במשפחות החד הוריות נכללים גם בני זוג שמקבלים גמלה להבטחת הכנסה בנפרד מבן הזוג, בני זוג שנמצאים בתהליך גירושין, אלמנות וגרושות ללא ידוע בציבור, ילדים יתומים משני ההורים, ילדים שעלו ללא הורה ועוד.

## מאפיינים דמוגרפיים

מרבית הנתונים בלוחות מתארים את התפלגות המשפחות והילדים בהן על פי גודל המשפחה ועל פי ההשתייכות הדמוגרפית לצורת יישוב כלשהי, לדוגמה: מועצה מקומית, מועצה אזורית, עירייה, מחוז, נפה וכיו"ב. לוחות אלו מציגים הן מספרים מוחלטים והן שיעורים. בלוחות המציגים את המשפחות והילדים על פי היישוב שבו הם מתגוררים מצוינים גם המשפחות עם ילדים חדשים<sup>3</sup> ומספר הילדים החדשים מתוך כלל הילדים. רוב הלוחות מתייחסים לסוף שנת 2006, מלבד לוחות 1-4 ו-20 שמתייחסים לכל שנת 2006. הנתונים בנוגע למספר התושבים שמופיעים בלוחות 12-א' ו-18-ב' נכונים לשנת 2005, ומקורם בקובץ יישובים שמפיקה הלשכה המרכזית לסטטיסטיקה.

מספר המשפחות שקיבלו קצבת ילדים בדצמבר 2006 הגיע לכ-975 אלף, ומספר הילדים בהן הגיע לכ-2.3 מיליון. חלק המשפחות עם ילדים חדשים במועד זה היה כ-40% מתוך כלל המשפחות ומנה כ-395 אלף. מספר הילדים החדשים בהן הגיע לכ-494 אלף. מובן שאחוז המשפחות עם ילדים חדשים מתוך כלל המשפחות הולך וגדל עם הזמן ועם מספר הילדים במשפחה: כשליש מן המשפחות עם ילד אחד הן משפחות לילד חדש, אך כ-80% מן המשפחות עם שבעה ילדים ויותר הן משפחות שיש בהן ילדים חדשים (ראו לוח 3).

מחישוב קל מהלוח שמציג את התפלגות הילדים לפי הגיל, ניתן לראות את הירידה ההדרגתית בשנתונים לפי גיל. הדבר נובע כמובן מהגידול הטבעי באוכלוסייה והעלייה במספר הנשים בגיל הפרייה, שמביאה לעלייה במספר לידות החי. ייתכן כי ישנן סיבות נוספות להבדלים בין השנתונים (ראו לוח 19).

בלוח שמציג את מספר לידות החי שהיו בשנת 2006<sup>4</sup>, ניתן לראות את היישובים שבהם מספר לידות נמוך ל-1,000 תושבים, כמו כוכב יאיר (7) וקצרין (9), ובהם ההתפלגות מרוכזת במשפחות הקטנות. זאת לעומת יישובים שבהם מספר לידות גבוה ל-1,000 תושבים, כמו אלעד (53) וביתר עילית (48), שבהם ההתפלגות מרוכזת במשפחות עם ארבעה ילדים ויותר. הבדלים אלו נובעים כמובן מאופי היישוב ומהרכב האוכלוסייה בו (ראו לוח 20).

## רמת הקצבה – אז והיום

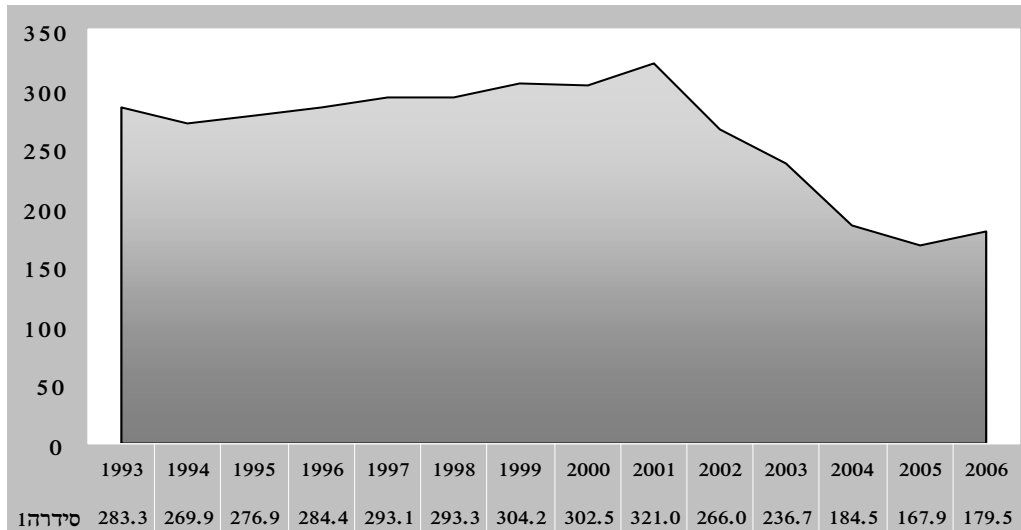
בתרשים א' מוצגת הקצבה הממוצעת לילד בשנים 1993-2006<sup>5</sup>. משנת 1993 שבה קצבת הילדים להיות אוניברסלית, ועד 2001 הקצבה הממוצעת לילד עלתה במתינות בכ-13.3%: מ-283.3 ש"ח ל-321 ש"ח. "חוק הלפרט" שיושם בשנת 2001 הביא בתקופה זו את הקצבה הממוצעת לילד לשיאה, ומשנת 2002 החלה הקצבה

<sup>3</sup> ילד חדש הוא ילד שנולד מיוני 2003 ומקבל מאוגוסט 2003 קצבה השווה לקצבת הילד הראשון ללא תלות במקומו במשפחה.  
<sup>4</sup> ככל יתר הנתונים, גם העיבודים בנושא לידות נעשו בקובץ של דצמבר 2006. ישנם עדכונים מאוחרים ולכן הנתונים הם אומדני חסר של הלידות שהיו בשנה זו.

<sup>5</sup> הקצבה הממוצעת לילד חושבה באמצעות חלוקה של סך כל התשלומים לקצבות ילדים בשנה מסוימת במספר הילדים הזכאים באותה שנה.

לרדת ירידה חדה. סדרת הקיצוצים בקצבאות הביטוח הלאומי בכלל ובקצבות הילדים בפרט הפחיתה את הקצבה הממוצעת לילד בשנים 2005-2002 בכ-50%. אף שממוצע הילדים במשפחה עלה במתניות רבה מ-2002 עד 2006, מ-2.32 ל-2.37, מובן שעלייה מזערית זו של כ-2% לא הורידה את הקצבה הממוצעת. הירידה החדה בהיקף התשלומים לקצבות ילדים, בכ-30% בשנים 2006-2002, היא זו שגרמה לכך.

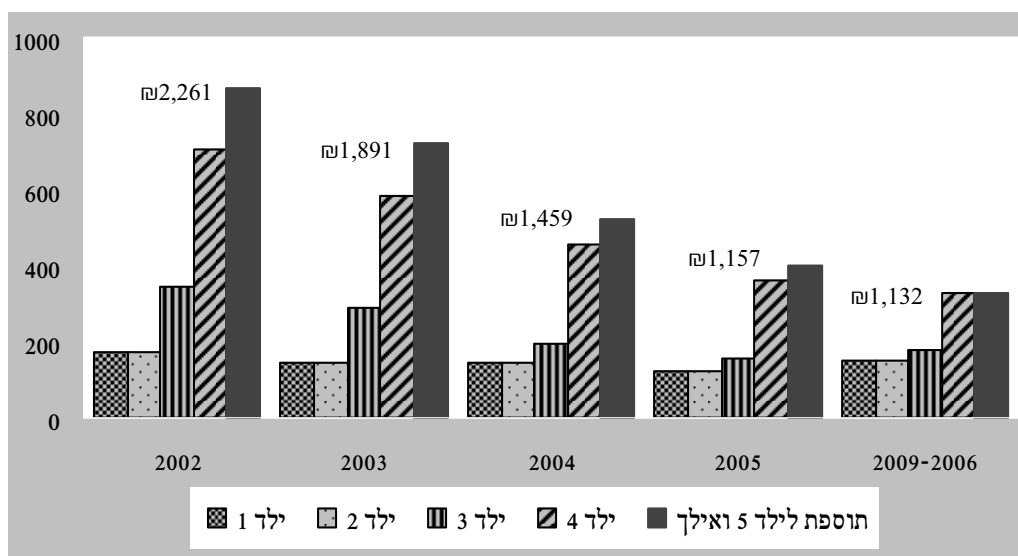
תרשים א': קצבה ממוצעת לילד (ש"ח, מחירים קבועים), 2006-1993



בתרשים ב' נראית הפגיעה החמורה בשנים 2002 עד 2009 במשפחה שבה חמישה ילדים בעקבות הקיצוצים שנקבעו בתוכניות הכלכליות. שיעור הירידה השנתי הממוצע במונחים שוטפים מגיע לכ-16% בשנים 2006-2002, ומראשית התקופה ועד סופה הקצבה הכוללת פוחתת בכמחצית.

בשנת 2006 שולמו בעבור קצבות ילדים כ-4.8 מיליארד ש"ח.

תרשים ב': קצבות הילדים לפי המספר הסידורי של הילד, וסך הקצבה למשפחה שבה חמישה ילדים בינואר בכל שנה (ש"ח, מחירים שוטפים), 2009-2002



## השוואה בינלאומית

השוואה של ישראל לעומת מדינות אירופה בנוגע לקצבות ילדים מוצגת בלוח א'<sup>6</sup>:

לוח א': קצבת ילדים במדינות האיחוד האירופי ובשאר, ינואר 2006

קצבת הילדים לפי מקום הילד כאחוז מהתמ"ג לנפש במונחי PPP					קצבה אוניברסלית	מדינה
5 ואילך	4	3	2	1		
0.28	0.28	0.15	0.12	0.12	√	ישראל
0.47	0.47	0.47	0.43	0.38	√	אוסטריה
הקצבה קטנה עם הכנסת המשפחה וגדלה עם מספר הילדים. לדוגמה, משפחה עם 4 ילדים שהכנסתה €1019 (4.24%) מקבלת קצבה בסכום של €250 (1.04%).					מבחן הכנסות	איטליה
0.50	0.50	0.50	0.40	0.40	√	אירלנד
0.81	0.81	0.81	0.54	0.29	לעובדים	בלגיה
0.28	0.28	0.28	0.28	0.42	√	בריטניה
0.70	0.70	0.61	0.61	0.61	√	גרמניה
		ילדים בני 0-3 : 0.52 ילדים בני 3-7 : 0.47 ילדים בני 7-18 : 0.37			√	דנמרק
		ילדים בני 0-5 : 0.23 ילדים בני 6-11 : 0.28 ילדים בני 12-17 : 0.33			√	הולנד
0.06	0.06	0.16	0.09	0.04	לעובדים	יוון
0.64	0.64	0.64	0.45	0.33	√	לוקסמבורג
0.11	0.11	0.11	0.11	0.11	מבחן הכנסות	ספרד
		עד 0.80 לכל ילד, תלוי בהכנסה			מבחן הכנסות	פורטוגל
0.64	0.56	0.49	0.41	0.37	√	פינלנד
0.61	0.61	0.61	0.47	0	√	צרפת
0.87	0.80	0.58	0.48	0.44	√	שוודיה

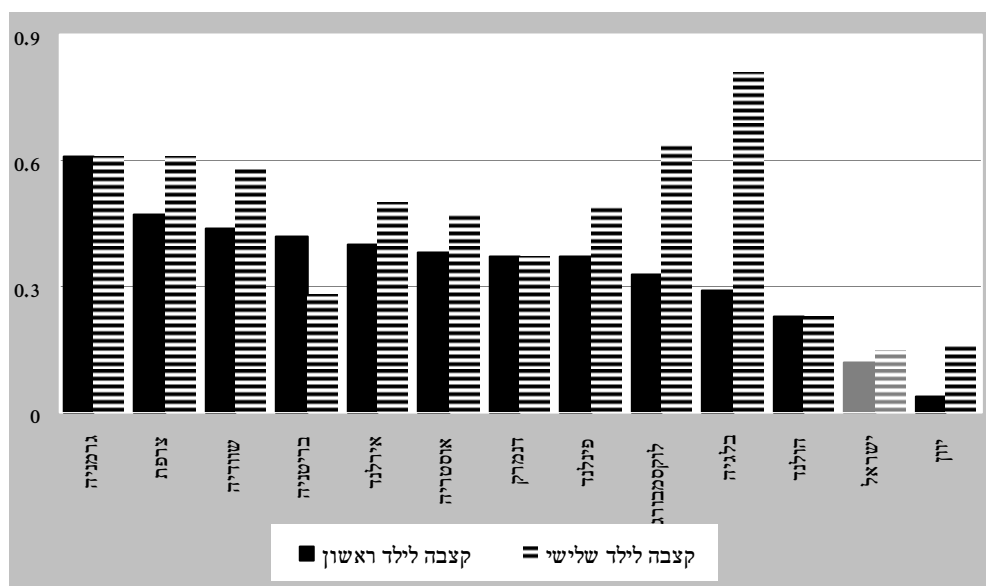
מלוח א' נראה כי ברוב המדינות משולמת קצבת ילדים אוניברסלית, מלבד באיטליה, ספרד ופורטוגל, שבהן הקצבה מותנית במבחן הכנסות, ובלגיה ויוון שבהן משולמת הקצבה לעובדים בלבד. המדינות שבהן אחוז הקצבה מהתמ"ג לנפש הוא גבוה הן מדינות בעלות מדיניות רווחה מפותחת ונדיבה, כגון אוסטריה, גרמניה, לוקסמבורג, פינלנד, דנמרק, צרפת ושוודיה. אלו מדינות שבמסגרת מערכת התמיכה למשפחות בהן משולמות גם גמלאות נוספות, כמו גמלת גידול ילדים, זיכויים במס וכדומה. כמו כן, הגמלאות שמשולמות במסגרת

<sup>6</sup> מקור הנתונים: Mutual information system on social protection 2006, MISSOC ואומדנים לתמ"ג ל-2006 נלקחו מה-CIA WORLD FACTBOOK.

משפחתיות נוספות כביטוח אימהות הן נדיבות מאוד. בספרד וביוון אחוז קצבות הילדים מהתמ"ג לנפש הוא הנמוך ביותר לכל הילדים, ובהן קצבות הילדים מותנות במבחן הכנסות ובתעסוקה בהתאמה. יתר המדינות, וישראל בהן, נעות בין שתי הקבוצות האלה. בישראל, כמו במדינות רווחה אחרות (בלגיה, לוקסמבורג, פינלנד וצרפת) קצבת הילדים עולה עם המקום היחסי של הילד במשפחה. למעשה, בכמה מדינות בלבד קצבת הילדים פוחתת עם מקומו של הילד במשפחה כמו בבריטניה ובאוסטריה. בדנמרק ובהולנד הקצבה אינה משתנה עם מקום הילד במשפחה, אלא עולה עם גיל הילדים. גם באוסטריה, לוקסמבורג וצרפת משולמת תוספת לקצבה שעולה עם גיל הילד. בפורטוגל, לעומת זאת, משולמת תוספת לקצבה לתינוקות עד גיל שנה. בפינלנד משולמת תוספת למשפחות חד הוריות. במרבית המדינות גיל הזכאות המרבי הוא 18 כבישראל, אם כי במצבים מסוימים הגיל עולה, אם לדוגמה הילד בהכשרה מקצועית, לימודים גבוהים או שהוא בעל נכות חמורה.

בתרשים ג' מוצגות קצבות הילד הראשון והשלישי כאחוז מהתמ"ג לנפש בישראל ובכמה מדינות באירופה<sup>7</sup>. המדינות ממוינות לפי סדר יורד של קצבת הילד האשון.

תרשים ג': קצבות הילד הראשון והשלישי כאחוז מהתמ"ג לנפש במונחי PPP, ינואר 2006



מן התרשים עולה כי קצבות הילדים בישראל כאחוז מהתמ"ג הן נמוכות מאוד בהשוואה לאלו שבמדינות אירופה. אף שבהולנד ובדנמרק מוצגות הקצבאות הנמוכות ביותר, הן עדיין גבוהות מאלו שבישראל. אפשר לראות כי בלוקסמבורג ובלגיה הקצבה לילד השלישי גבוהה בהרבה מקצבת הילד הראשון, לעומת בריטניה שבה קצבת הילד השני נמוכה יותר מזו של הראשון.

<sup>7</sup> ראו הערה 5. לצורך ההשוואה נלקחו המדינות שבהן קצבת הילדים אינה עומדת במבחן הכנסות, כלומר התרשים מוציא את איטליה, ספרד ופורטוגל. כמו כן, במדינות כמו דנמרק והולנד, שבהן קצבת הילדים אחידה לכל הילדים אך משתנה עם גיל הילדים, נבחרה הקצבה הנמוכה ביותר. בצרפת, שבה הילד הראשון אינו מקבל קצבה, נלקחה במקום הקצבה לילד ראשון הקצבה לילד השני.

## מאפיינים דמוגרפיים

### ■ משפחות חד הוריות

מלבד המשפחות הגדולות בנות ארבעה ילדים ויותר, הקבוצה העיקרית שמשולמת לה מענק לימודים היא אוכלוסיית המשפחות החד הוריות. מספר המשפחות החד הוריות הגיע בדצמבר 2006 לכ-122 אלף, כ-13% מתוך כלל המשפחות עם ילדים בישראל. בתוכן חיו כ-202 אלף ילדים, כ-9% מתוך כלל הילדים. המשפחות החד הוריות הן משפחות קטנות, וברובן יש עד שני ילדים. ממוצע הילדים בהן הוא 1.6 בהשוואה לממוצע בכלל האוכלוסייה, שמגיע לכ-2.4. מספר המשפחות החד הוריות הוא הגבוה ביותר בתל אביב – יפו ומגיע לכ-9,000, וחלקן בכלל המשפחות ביישוב הוא כ-22% (ראו לוח 21).

למשפחות החד הוריות מאפיינים שונים בין אוכלוסיית העולים לאוכלוסיית הוותיקים<sup>8</sup>. היקף המשפחות החד הוריות בקרב העולים הוא גבוה יותר ומגיע לכ-27%, לעומת כ-10% בקרב הוותיקים. גם התפלגות המצב המשפחתי שונה בשתי הקבוצות: בקרב המשפחות החד הוריות העולות יש כ-9% אלמנות/אלמנים בעוד שבקרב המשפחות הוותיקות יש 14%. כמו כן, שיעור הרווקות/רווקים מגיע במשפחות העולות לכ-25%, לעומת 19% במשפחות הוותיקות.

### ■ משפחות שמקבלות מענק לימודים

בשנת 2006 קיבלו מענק לימודים כ-83 אלף משפחות, שהן כ-9% מכלל המשפחות עם ילדים בארץ. מספר הילדים שזיכו את משפחותיהן במענק הגיע לכ-148 אלף ילדים, שהם כ-6.4% מכלל ילדי ישראל. מרבית המשפחות שקיבלו את המענק היו משפחות חד הוריות, כ-72% שהם כ-60 אלף, והיתר היו משפחות מרובות ילדים, כ-23 אלף. חלקן של המשפחות מרובות ילדים, עם ארבעה ילדים ויותר, שקיבלו מענק, בתוך כלל המשפחות הגדולות בארץ, היה כ-14%. כ-89 אלף ילדים בני 6-11 היו זכאים למענק הלימודים הגדול, וכ-59 אלף ילדים בני 12-14 היו זכאים למענק הלימודים הקטן (ראו לוח 24).

בשנת 2006 שולמו בעבור מענקי לימודים כ-156 מיליון ש"ח.

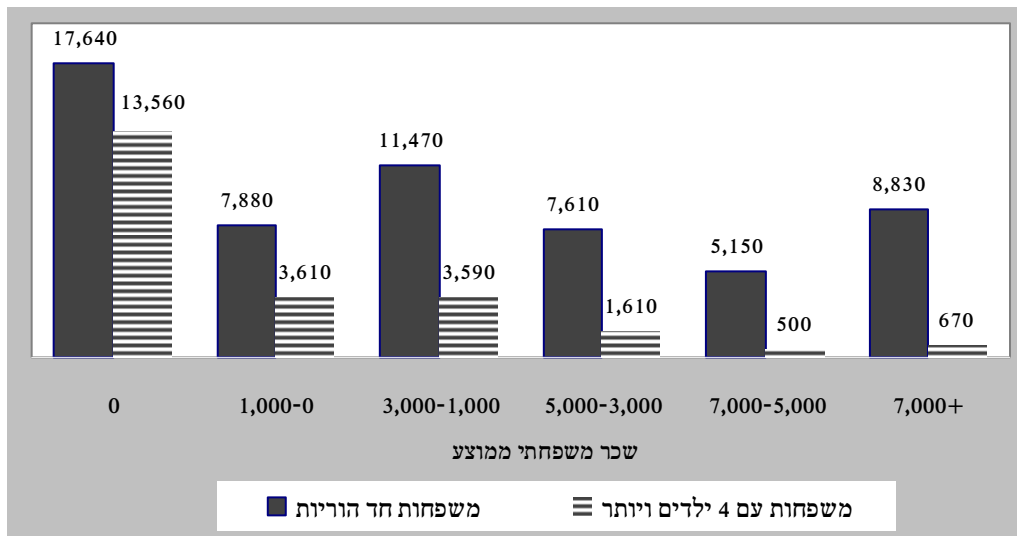
## מאפיינים כלכליים

בשנים האחרונות עולה סוגיית האוניברסליות והסלקטיביות בנוגע למענק לימודים. השאלה המהותית בעניין זה היא, האם מענק הלימודים אכן מגיע לשכבות האוכלוסייה החלשות והנוזקות. כדי להשיב על כך, נציג את התפלגות המשפחות החד-הוריות והמשפחות עם ארבעה ילדים ויותר לפי ההכנסות המשפחתיות מעבודה. הנתונים מעודכנים לשנת 2005 ומקורם בקובץ השכר המעודכן ביותר של הכנסות הפרטים בישראל.

<sup>8</sup> הכוונה למשפחות שבראשן עולה משנת 1990 והלאה.



תרשים ד': התפלגות המשפחות שקיבלו מענק לימודים לפי השכר המשפחתי הממוצע, 2005



התרשים מראה שלכ-38% מסך המשפחות אין כלל הכנסה מעבודה, ולכ-32% מהן הכנסה חיובית אך נמוכה מ-3,000 ש"ח. משתמע מכך שלמרבית המשפחות שמקבלות מענק לימודים בגין ילדיהן, כ-70%, אין כלל הכנסה מעבודה או שהכנסתן נמוכה משכר המינימום (כ-3,300 ש"ח). יתרה מזאת, כ-12% בלבד משתכרות מעל לשכר הממוצע במשק (כ-7,000 ש"ח).

כצפוי, השוואה בין משפחות חד-הוריות ומשפחות עם ארבעה ילדים ויותר מציגה מאפיינים שונים במקצת לכל אחת מהקבוצות: לכ-30% מהמשפחות החד-הוריות אין כלל הכנסה מעבודה, וליתר המשפחות הכנסה חיובית מעבודה, לעומת חלק הארי בקרב המשפחות עם ארבעה ילדים ויותר, כ-58%, שלהן אין כלל הכנסה מעבודה, ואילו ליתר יש הכנסה מעבודה.

בחינה זו של רמת ההכנסות בקרב מקבלי מענק לימודים מספקת את התשובה לסוגיה שהועלתה, ונראה שאכן, המענק מגיע לשכבות האוכלוסייה הנזקקות לו.

### השוואה בינלאומית

לצורך בדיקת מעמדה של ישראל והשוואתה ברמה הבינלאומית בנושא של מענק לימודים, נבחנו שש מדינות באירופה, והן: אסטוניה, לוקסמבורג, צרפת, פולין, פורטוגל ושוודיה. ההשוואה העלתה את הממצאים האלה:

- בכל המדינות מענק הלימודים משולם לכל הילדים בגילאי בית ספר, כלומר 6-18, מלבד בשוודיה, שם זכאים למענק ילדים שלומדים בבית ספר יסודי בלבד. בישראל, כאמור המענק משולם בגין ילדים בני 6-14.
- במרבית המדינות המענק קבוע ואינו משתנה עם הגיל, ואילו בלוקסמבורג המענק עולה עם גיל הילד ואף עולה עם מספר הילדים במשפחה. בישראל, המענק יורד עם הגיל, כלומר, המענק גבוה יותר לילדים הצעירים, בני 6-12, ונמוך יותר לילדים המבוגרים יותר, בני 12-14.

- בשלוש מדינות מענק הלימודים עומד במבחן הכנסות וביתר אינו תלוי בהכנסות המשפחה. בישראל מענק הלימודים אינו עומד במבחן הכנסות, אלא משולם לכל המשפחות ששייכות לשתי הקבוצות שמזכות במענק זה: משפחות חד הוריות ומשפחות עם ארבעה ילדים ויותר.
- במרבית המדינות, כבישראל, מענק הלימודים משולם בתחילת השנה.



*נספח לוחות – קצבת ילדים*

---



לוח 1 : משפחות לפי גודל משפחה, ינואר-דצמבר 2006

מספר הילדים במשפחה							סה"כ	חודש
7+	6	5	4	3	2	1		
22,541	20,231	39,022	81,981	181,031	295,728	322,879	963,413	ינואר
22,634	20,188	39,171	82,095	181,455	296,380	322,472	964,395	פברואר
22,682	20,213	39,228	82,323	181,928	296,768	322,098	965,240	מארס
22,656	20,265	39,198	82,374	182,083	297,098	321,704	965,378	אפריל
22,672	20,278	39,229	82,421	182,372	297,344	321,160	965,476	מאי
22,669	20,307	39,299	82,625	183,009	298,020	321,323	967,252	יוני
22,659	20,269	39,337	82,775	183,384	298,580	321,565	968,569	יולי
22,620	20,276	39,305	82,882	183,861	299,057	321,436	969,437	אוגוסט
22,633	20,246	39,354	83,036	184,267	299,331	321,807	970,674	ספטמבר
22,605	20,192	39,339	82,993	184,336	299,698	321,699	970,862	אוקטובר
22,700	20,361	39,469	83,375	185,385	300,612	321,807	973,709	נובמבר
22,735	20,313	39,529	83,608	185,776	301,144	321,873	974,978	דצמבר
22,651	20,262	39,290	82,707	183,241	298,313	321,819	968,282	ממוצע שנתי

לוח 2 : ילדים לפי מקומם במשפחה, ינואר-דצמבר 2006

מקום הילד במשפחה							סה"כ	חודש
7+	6	5	4	3	2	1		
44,331	42,772	81,794	163,775	344,806	640,534	963,413	2,281,425	ינואר
44,476	42,822	81,993	164,088	345,543	641,923	964,395	2,285,240	פברואר
44,543	42,895	82,123	164,446	346,374	643,142	965,240	2,288,763	מארס
44,474	42,921	82,119	164,493	346,576	643,674	965,378	2,289,635	אפריל
44,449	42,950	82,179	164,600	346,972	644,316	965,476	2,290,942	מאי
44,400	42,976	82,275	164,900	347,909	645,929	967,252	2,295,641	יוני
44,346	42,928	82,265	165,040	348,424	647,004	968,569	2,298,576	יולי
44,282	42,896	82,201	165,083	348,944	648,001	969,437	2,300,844	אוגוסט
44,265	42,879	82,233	165,269	349,536	648,867	970,674	2,303,723	ספטמבר
44,154	42,797	82,136	165,129	349,465	649,163	970,862	2,303,706	אוקטובר
44,400	43,061	82,530	165,905	351,290	651,902	973,709	2,312,797	נובמבר
44,464	43,048	82,577	166,185	351,961	653,105	974,978	2,316,318	דצמבר
44,382	42,912	82,202	164,909	348,150	646,463	968,282	2,297,301	ממוצע שנתי

לוח 3: משפחות עם ילדים חדשים לפי גודל משפחה ואחוזן מתוך כלל המשפחות באותו הגודל,  
ינואר-דצמבר 2006

חודש	סה"כ	מספר הילדים במשפחה							
		7+	6	5	4	3	2	1	
ינואר	מס' מוחלט	15,381	10,753	17,786	31,940	61,797	88,047	87,780	313,484
	אחוז	68.2	53.2	45.6	39.0	34.1	29.8	27.2	32.5
פברואר	מס' מוחלט	15,766	10,994	18,360	32,886	63,649	90,811	89,515	321,981
	אחוז	69.7	54.5	46.9	40.1	35.1	30.6	27.8	33.4
מארס	מס' מוחלט	16,074	11,204	18,798	33,777	65,481	93,174	91,071	329,579
	אחוז	70.9	55.4	47.9	41.0	36.0	31.4	28.3	34.1
אפריל	מס' מוחלט	16,275	11,423	19,120	34,527	66,867	95,256	92,341	335,809
	אחוז	71.8	56.4	48.8	41.9	36.7	32.1	28.7	34.8
מאי	מס' מוחלט	16,532	11,664	19,568	35,244	68,481	97,542	93,666	342,697
	אחוז	72.9	57.5	49.9	42.8	37.6	32.8	29.2	35.5
יוני	מס' מוחלט	16,763	11,874	20,008	36,104	70,441	100,291	95,564	351,045
	אחוז	73.9	58.5	50.9	43.7	38.5	33.7	29.7	36.3
יולי	מס' מוחלט	16,943	12,036	20,358	36,838	71,956	102,642	97,212	357,985
	אחוז	74.8	59.4	51.8	44.5	39.2	34.4	30.2	37.0
אוגוסט	מס' מוחלט	17,121	12,246	20,721	37,594	73,683	105,108	98,736	365,209
	אחוז	75.7	60.4	52.7	45.4	40.1	35.1	30.7	37.7
ספטמבר	מס' מוחלט	17,352	12,419	21,121	38,422	75,420	107,416	100,437	372,587
	אחוז	76.7	61.3	53.7	46.3	40.9	35.9	31.2	38.4
אוקטובר	מס' מוחלט	17,522	12,554	21,448	38,986	76,663	109,301	101,633	378,107
	אחוז	77.5	62.2	54.5	47.0	41.6	36.5	31.6	38.9
נובמבר	מס' מוחלט	17,849	12,898	22,016	40,216	79,251	112,637	103,478	388,345
	אחוז	78.6	63.3	55.8	48.2	42.7	37.5	32.2	39.9
דצמבר	מס' מוחלט	18,048	13,043	22,395	41,060	80,928	114,773	104,770	395,017
	אחוז	79.4	64.2	56.7	49.1	43.6	38.1	32.6	40.5
ממוצע שנתי	מס' מוחלט	16,802	11,926	20,142	36,466	71,218	101,417	96,350	354,320
	אחוז	74.2	58.9	51.3	44.1	38.9	34.0	29.9	36.6

לוח 4: ילדים חדשים לפי מקומם במשפחה ואחוזם מתוך כלל הילדים באותו המקום, ינואר-דצמבר 2006

מקום הילד במשפחה							סה"כ	חודש
7+	6	5	4	3	2	1		
17,800	12,208	19,947	35,242	67,458	97,731	106,789	357,175	ינואר
40.2	28.5	24.4	21.5	19.6	15.3	11.1	15.7	מס' מוחלט אחוז
18,495	12,638	20,772	36,597	69,959	101,477	110,548	370,486	פברואר
41.6	29.5	25.3	22.3	20.2	15.8	11.5	16.2	מס' מוחלט אחוז
19,065	13,028	21,436	37,838	72,415	104,875	113,971	382,628	מארס
42.8	30.4	26.1	23.0	20.9	16.3	11.8	16.7	מס' מוחלט אחוז
19,515	13,378	21,978	38,905	74,365	107,803	116,966	392,910	אפריל
43.9	31.2	26.8	23.7	21.5	16.7	12.1	17.2	מס' מוחלט אחוז
20,024	13,774	22,667	40,001	76,587	111,076	120,279	404,408	מאי
45.0	32.1	27.6	24.3	22.1	17.2	12.5	17.7	מס' מוחלט אחוז
20,512	14,145	23,335	41,256	79,202	114,902	124,481	417,833	יוני
46.2	32.9	28.4	25.0	22.8	17.8	12.9	18.2	מס' מוחלט אחוז
20,947	14,441	23,868	42,323	81,302	118,174	128,097	429,152	יולי
47.2	33.6	29.0	25.6	23.3	18.3	13.2	18.7	מס' מוחלט אחוז
21,429	14,800	24,484	43,448	83,677	121,684	131,853	441,375	אוגוסט
48.4	34.5	29.8	26.3	24.0	18.8	13.6	19.2	מס' מוחלט אחוז
21,938	15,147	25,141	44,677	86,077	125,105	135,737	453,822	ספטמבר
49.6	35.3	30.6	27.0	24.6	19.3	14.0	19.7	מס' מוחלט אחוז
22,317	15,435	25,665	45,589	87,890	127,861	138,731	463,488	אוקטובר
50.5	36.1	31.2	27.6	25.1	19.7	14.3	20.1	מס' מוחלט אחוז
23,091	16,038	26,640	47,416	91,522	133,027	144,092	481,826	נובמבר
52.0	37.2	32.3	28.6	26.1	20.4	14.8	20.8	מס' מוחלט אחוז
23,593	16,379	27,275	48,663	93,956	136,439	147,729	494,034	דצמבר
53.1	38.0	33.0	29.3	26.7	20.9	15.2	21.3	מס' מוחלט אחוז
20,727	14,284	23,601	41,830	80,368	116,680	126,606	424,095	ממוצע שנתי
46.7	33.3	28.7	25.4	23.1	18.0	13.1	18.5	מס' מוחלט אחוז



לוח 5א : משפחות ומשפחות עם ילדים חדשים בסניפים לפי גודל משפחה, דצמבר 2006

מזהה: עם חדשים	מספר הילדים במשפחה												משפחות עם חדשים מזהה:	משפחות	סניף
	4			3			2			1					
	מזהה: עם חדשים	משפחות	מזהה: עם חדשים	משפחות	מזהה: עם חדשים	משפחות	מזהה: עם חדשים	משפחות	מזהה: עם חדשים	משפחות	מזהה: עם חדשים	משפחות			
53,486	82,577	83,608	80,928	185,776	114,773	301,144	104,770	321,873	395,017	974,978	סה"כ*				
1,880	2,518	1,953	2,134	4,626	3,267	8,634	2,815	9,892	11,195	27,623	אשדוד				
667	1,048	1,422	1,516	3,719	2,232	6,712	1,994	7,803	7,101	20,704	אשקלון				
8,676	12,500	7,128	6,636	13,972	8,647	22,065	7,309	24,338	35,210	80,003	באר שבע				
3,297	4,765	1,978	1,310	2,683	1,795	3,724	2,070	4,731	9,518	17,881	בני ברק				
2,237	4,080	5,888	4,630	10,919	5,673	14,623	4,686	13,701	19,736	49,211	חדרה				
216	257	532	1,514	2,262	2,691	5,391	2,793	8,621	7,621	17,063	חולון				
909	1,409	1,977	2,722	6,964	4,782	14,542	4,879	17,736	14,225	42,628	חיפה				
1,666	2,718	3,585	2,969	7,336	3,819	10,789	3,535	11,421	13,664	35,849	טבריה				
433	749	1,484	1,558	5,322	2,501	10,946	1,893	11,884	7,018	30,385	יפו				
15,068	22,729	15,726	11,093	23,748	13,597	31,062	12,414	31,086	60,167	124,351	ירושלים				
601	1,020	2,473	3,936	9,849	6,556	17,886	6,126	18,837	18,362	50,065	כפר סבא				
777	1,446	1,861	1,584	3,299	1,996	4,398	1,659	4,235	6,913	15,239	כרמיאל				
927	1,839	3,636	2,983	7,942	4,220	12,155	3,764	12,394	13,265	37,966	נהריה				
3,362	6,739	9,811	5,866	14,321	6,993	16,709	5,686	14,201	25,875	61,781	נצרת				
1,482	2,407	3,752	4,341	9,866	5,892	15,180	5,160	15,803	18,683	47,008	נהניה				
699	1,186	2,085	2,324	5,486	3,094	8,555	2,444	8,701	9,540	26,013	עפולה				
2,420	3,543	4,534	5,292	11,206	7,447	18,362	6,182	18,396	23,906	56,041	פתח תקוה				
292	453	883	1,507	3,844	2,808	8,887	2,620	11,211	7,623	25,278	קרית				
226	347	1,085	2,192	5,383	3,764	10,980	3,419	12,318	10,124	30,113	ראשון לציון				
1,453	2,341	3,513	4,144	9,867	6,092	16,415	5,579	17,360	18,939	49,496	רחובות				
4,970	6,637	6,008	6,441	12,744	7,724	18,096	5,800	15,454	28,595	58,939	רמלה				
879	1,317	1,265	2,276	5,570	4,444	12,181	4,750	13,595	12,995	33,928	רמת גן				
344	523	1,024	1,960	4,848	4,738	12,851	7,187	18,143	14,728	37,389	הל אביב				

\* כולל לא ידוע

לוח 5ב : התפלגות משפחות ומשפחות עם ילדים חדשים בסניפים לפי גודל משפחה, דצמבר 2006

מזה: עם חדשים	ה ת פ ג ל ת ל פ י מ ס פ ר ה י ד י מ ב מ ש פ ח ה												מזוה: עם חדשים	משפחות	סניף			
	5+			4			3			2						1		
	מזוה: עם חדשים	משפחות	מזה: עם חדשים	משפחות	מזה: עם חדשים	משפחות	מזה: עם חדשים	משפחות	מזה: עם חדשים	משפחות	מזה: עם חדשים	משפחות				מזה: עם חדשים	משפחות	
13.5	8.5	10.4	8.6	20.5	19.1	29.1	30.9	26.5	33.0	395,017	974,978	*סד"כ*						
16.8	9.1	9.8	7.1	19.1	16.7	29.2	31.3	25.1	35.8	11,195	27,623	אשדוד						
9.4	5.1	9.7	6.9	21.3	18.0	31.4	32.4	28.1	37.7	7,101	20,704	אשקלון						
24.6	15.6	11.2	8.9	18.8	17.5	24.6	27.6	20.8	30.4	35,210	80,003	באר שבע						
34.6	26.6	11.0	11.1	13.8	15.0	18.9	20.8	21.7	26.5	9,518	17,881	בני ברק						
11.3	8.3	12.7	12.0	23.5	22.2	28.7	29.7	23.7	27.8	19,736	49,211	חדרה						
2.8	1.5	5.3	3.1	19.9	13.3	35.3	31.6	36.6	50.5	7,621	17,063	חולון						
6.4	3.3	6.6	4.6	19.1	16.3	33.6	34.1	34.3	41.6	14,225	42,628	חיפה						
12.2	7.6	12.3	10.0	21.7	20.5	27.9	30.1	25.9	31.9	13,664	35,849	טבריה						
6.2	2.5	9.0	4.9	22.2	17.5	35.6	36.0	27.0	39.1	7,018	30,385	יפו						
25.0	18.3	13.3	12.6	18.4	19.1	22.6	25.0	20.6	25.0	60,167	124,351	ירושלים						
3.3	2.0	6.2	4.9	21.4	19.7	35.7	35.7	33.4	37.6	18,362	50,065	כפר סבא						
11.2	9.5	13.0	12.2	22.9	21.6	28.9	28.9	24.0	27.8	6,913	15,239	כרמיאל						
7.0	4.8	10.3	9.6	22.5	20.9	31.8	32.0	28.4	32.6	13,265	37,966	נהריה						
13.0	10.9	15.3	15.9	22.7	23.2	27.0	27.0	22.0	23.0	25,875	61,781	נצרת						
7.9	5.1	9.7	8.0	23.2	21.0	31.5	32.3	27.6	33.6	18,683	47,008	נתניה						
7.3	4.6	10.3	8.0	24.4	21.1	32.4	32.9	25.6	33.4	9,540	26,013	עפולה						
10.1	6.3	10.7	8.1	22.1	20.0	31.2	32.8	25.9	32.8	23,906	56,041	פתח תקוה						
3.8	1.8	5.2	3.5	19.8	15.2	36.8	35.2	34.4	44.4	7,623	25,278	קריות						
2.2	1.2	5.2	3.6	21.7	17.9	37.2	36.5	33.8	40.9	10,124	30,113	ראשון לציון						
7.7	4.7	8.8	7.1	21.9	19.9	32.2	33.2	29.5	35.1	18,939	49,496	רחובות						
17.4	11.3	12.8	10.2	22.5	21.6	27.0	30.7	20.3	26.2	28,595	58,939	רמלה						
6.8	3.9	5.0	3.7	17.5	16.4	34.2	35.9	36.6	40.1	12,995	33,928	רמת גן						
2.3	1.4	3.4	2.7	13.3	13.0	32.2	34.4	48.8	48.5	14,728	37,389	הל אביב						

\* כולל לא ידוע

לוח 6א : משפחות ומשפחות עם ילדים חדשים בערים לפי גודל משפחה, דצמבר 2006

מזה: עיר	מספר ילדים במשפחה											
	4			3			2			1		
	מזה: משפחות	מזה: משפחות עם חדשים	מזה: משפחות עם חדשים	מזה: משפחות	מזה: משפחות עם חדשים	מזה: משפחות עם חדשים	מזה: משפחות	מזה: משפחות עם חדשים	מזה: משפחות עם חדשים	מזה: משפחות	מזה: משפחות עם חדשים	מזה: משפחות עם חדשים
37,024	56,305	26,958	54,555	129,801	84,860	230,117	80,644	259,909	285,125	730,687	סך"כ	
514	995	547	1,291	1,654	750	1,565	562	1,266	3,118	6,771	אום אל-פחם	
333	498	146	320	613	317	969	288	1,101	1,339	3,501	אופקים	
67	131	132	278	1,055	668	1,723	545	1,638	1,841	4,825	אור יהודה	
48	78	53	132	375	229	795	218	914	690	2,294	אור עקיבא	
81	122	154	294	1,120	780	2,288	761	2,502	2,233	6,326	אילת	
16	33	36	96	398	264	901	208	1,009	652	2,437	אריאל	
1,876	2,513	1,084	1,926	4,562	3,246	8,593	2,767	9,832	11,070	27,426	אשדוד	
349	597	464	934	2,484	1,593	4,737	1,407	5,879	4,834	14,631	אשקלון	
281	553	373	915	1,245	576	1,210	458	1,040	2,232	4,963	באקה-ג'ת	
1,566	2,183	952	1,831	4,861	3,408	9,305	3,032	10,995	11,075	29,175	באר שבע	
87	135	118	247	545	240	792	257	905	901	2,624	בית שאן	
1,815	2,280	1,104	1,625	2,092	1,217	2,466	728	2,000	6,129	10,463	בית שמש	
1,395	1,700	545	689	620	457	585	323	407	3,211	4,001	ביתר עילית	
4,004	5,768	1,241	2,292	2,972	1,907	3,941	1,901	4,641	10,549	19,614	בני ברק	
189	291	275	545	2,182	1,773	5,839	1,805	8,355	4,891	17,212	בת ים	
8	11	48	104	890	860	2,439	1,153	2,901	2,410	6,345	גבעתיים	
340	489	288	535	1,035	554	1,685	460	1,845	2,087	5,589	דימונה	
34	58	116	230	1,316	946	2,325	840	2,174	2,463	6,103	הוד השרון	
59	99	144	315	1,809	1,230	3,799	1,386	4,576	3,531	10,598	הרצליה	
182	287	258	561	1,914	1,168	3,623	1,108	4,105	3,460	10,490	חדרה	
237	353	438	842	3,787	2,585	7,909	2,675	10,001	7,481	22,892	חולון	
473	715	549	1,149	4,723	3,491	10,878	3,671	14,463	10,021	31,928	חיפה	
194	315	269	514	1,136	630	1,916	629	2,339	2,171	6,220	טבריה	
335	558	418	888	1,366	649	1,395	519	1,232	2,557	5,439	טייבה	
127	245	209	497	856	385	1,031	292	784	1,331	3,413	טירה	
38	63	48	120	453	296	907	298	1,065	847	2,608	טירת כרמל	
176	336	319	715	1,148	523	1,257	397	930	1,902	4,386	טמרה	
109	189	164	352	970	463	1,594	426	1,729	1,552	4,834	יבנה	

מזדה: עם חדשים	מספר הילדים במשפחה				מזדה: עם חדשים	משפחות	מזדה: עם חדשים	משפחות	מזדה: עם חדשים	משפחות	מזדה: עם חדשים	משפחות	מזדה: עם חדשים	משפחות	מזדה: עם חדשים	משפחות	מזדה: עם חדשים	משפחות	מזדה: עם חדשים	משפחות	מזדה: עם חדשים	משפחות						
	5+		4																				3		2		1	
	מזדה: עם חדשים	משפחות	מזדה: עם חדשים	משפחות																			מזדה: עם חדשים	משפחות	מזדה: עם חדשים	משפחות	מזדה: עם חדשים	משפחות
35	59	61	143	295	720	473	1,360	388	1,330	3,612	1,252	3,612	יחוד															
11,850	18,296	5,926	12,162	8,190	17,914	10,174	23,691	9,726	24,810	96,873	45,866	96,873	ירושלים															
69	120	173	378	790	1,846	1,426	3,811	1,312	4,340	10,495	3,770	10,495	כפר סבא															
74	103	122	224	382	861	732	2,130	618	2,606	5,924	1,928	5,924	כרמאל															
517	843	433	826	849	1,934	1,081	3,244	915	3,376	10,223	3,795	10,223	לוך															
126	207	112	226	217	562	378	1,127	331	1,387	3,509	1,164	3,509	מגדל העמק															
163	200	380	624	1,281	2,403	1,953	3,955	1,211	2,475	9,657	4,988	9,657	מודיעין-מכבים-רעות															
138	222	217	447	479	1,124	563	1,517	419	1,263	4,573	1,816	4,573	מעלה אדומים															
80	123	81	180	214	489	322	991	289	1,129	2,912	986	2,912	מעלות-תרשיחא															
81	114	132	253	542	1,221	1,028	2,660	920	2,879	7,127	2,703	7,127	נהריה															
30	55	80	174	384	825	606	1,552	517	1,499	4,105	1,617	4,105	נס ציונה															
460	968	628	1,683	948	2,672	1,133	3,017	938	2,525	10,865	4,107	10,865	נצרת															
51	81	79	190	327	791	599	1,944	555	2,695	5,701	1,611	5,701	נצרת עילית															
13	20	38	88	207	525	401	1,179	398	1,251	3,063	1,057	3,063	נשר															
478	659	282	475	383	745	422	951	318	917	3,747	1,883	3,747	נתניה															
710	1,108	708	1,481	1,642	3,921	2,685	7,656	2,767	9,654	23,820	8,512	23,820	נתניה															
150	339	226	651	420	1,029	525	1,192	415	822	4,033	1,736	4,033	סחינץ															
48	85	116	280	354	917	477	1,480	482	1,238	4,000	1,477	4,000	עיר כרמל															
139	230	196	517	448	1,247	660	2,171	671	2,679	6,844	2,114	6,844	עכו															
99	179	161	332	391	961	555	1,774	543	2,213	5,459	1,749	5,459	עפולה															
448	617	168	275	276	562	363	1,073	282	1,451	3,978	1,537	3,978	עוד															
630	925	668	1,320	1,896	4,265	3,316	8,686	3,031	10,183	25,379	9,541	25,379	פתח תקוה															
515	735	233	468	355	757	436	1,094	427	1,280	4,334	1,966	4,334	צפת															
229	443	233	490	286	629	306	628	223	523	2,713	1,277	2,713	קלנסווה															
11	23	52	98	271	598	562	1,406	491	1,406	3,531	1,387	3,531	קריית אנוו															
129	207	124	289	465	1,139	745	2,276	651	2,821	6,732	2,114	6,732	קריית אתא															
24	39	59	124	243	652	519	1,655	505	2,153	4,623	1,350	4,623	קריית ביאליק															
262	421	233	503	443	1,211	708	2,230	620	2,641	7,006	2,266	7,006	קריית גת															
56	91	82	184	223	661	497	1,727	482	2,311	4,974	1,340	4,974	קריית ים															
17	27	53	121	300	697	607	1,834	565	2,169	4,848	1,542	4,848	קריית מוצקין															

		מספר הילדים במשפחה												מספר משפחות	מספר עם חדרים	עיר
5+		4			3			2			1					
מספר עם חדרים	מספר משפחות	מספר עם חדרים	מספר משפחות	מספר עם חדרים	מספר משפחות	מספר עם חדרים	מספר משפחות	מספר עם חדרים	מספר משפחות	מספר עם חדרים	מספר משפחות	מספר עם חדרים	מספר משפחות			
211	324	140	328	207	573	243	867	296	1,088	1,097	3,180	1,097	3,180	קריית מלאכי		
55	78	115	218	245	603	303	1,051	341	1,254	1,059	3,204	1,059	3,204	קריית שמונה		
139	231	198	458	499	1,477	623	2,146	450	1,532	1,909	5,844	1,909	5,844	ראש העין		
226	348	524	1,086	2,193	5,384	3,767	11,003	3,432	12,314	10,142	30,135	10,142	30,135	ראשון לציון		
1,610	2,461	556	924	545	887	625	948	482	857	3,818	6,077	3,818	6,077	רהט		
434	706	398	852	1,082	2,506	1,955	4,850	1,949	5,657	5,818	14,571	5,818	14,571	רחובות		
366	600	391	807	764	1,874	1,001	3,050	930	3,273	3,452	9,604	3,452	9,604	רמלה		
87	145	209	451	977	2,569	2,154	6,151	2,489	7,307	5,916	16,623	5,916	16,623	רמת גן		
28	47	50	129	299	798	650	1,745	628	1,845	1,655	4,564	1,655	4,564	רמת השרון		
117	184	229	475	717	1,810	1,184	3,242	1,051	3,344	3,298	9,055	3,298	9,055	רעננה		
308	613	355	812	479	1,122	531	1,094	395	864	2,068	4,505	2,068	4,505	שגור		
96	136	108	227	213	563	292	1,023	299	1,090	1,008	3,039	1,008	3,039	שדרות		
233	444	344	758	539	1,376	631	1,552	525	1,205	2,272	5,335	2,272	5,335	שפועם		
549	854	793	1,587	2,545	6,200	5,444	14,917	7,253	19,625	16,584	43,183	16,584	43,183	הל אביב-יפו		

לוח 6: התפלגות משפחות ומשפחות עם ילדים חדשים בערים לפי גודל משפחה, דצמבר 2006

מזוה: עם חדשים	ה ת פ ל ג ר ת ל פ י מ ס פ ר ה י ד י מ ב מ ש פ ח ה												מזוה: עם חדשים	משפחות	מזוה: עם חדשים	משפחות	מזוה: עם חדשים	משפחות
	4			3			2			1								
	מזוה: עם חדשים	משפחות	מזוה: עם חדשים	משפחות	מזוה: עם חדשים	משפחות	מזוה: עם חדשים	משפחות	מזוה: עם חדשים	משפחות	מזוה: עם חדשים	משפחות						
13.0	7.7	9.5	7.5	19.5	17.8	29.8	31.5	28.3	35.6	285,125	730,687	סה"כ						
16.5	14.7	17.5	19.1	23.9	24.4	24.1	23.1	18.0	18.7	3,118	6,771	אום אל-פחם						
24.9	14.2	10.9	9.1	19.0	17.5	23.7	27.7	21.5	31.4	1,339	3,501	אופקים						
3.6	2.7	7.2	5.8	23.3	21.9	36.3	35.7	29.6	33.9	1,841	4,825	אור יהודה						
7.0	3.4	7.7	5.8	20.6	16.3	33.2	34.7	31.6	39.8	690	2,294	אור עקיבא						
3.6	1.9	6.9	4.6	20.5	17.7	34.9	36.2	34.1	39.6	2,233	6,326	אילת						
2.5	1.4	5.5	3.9	19.6	16.3	40.5	37.0	31.9	41.4	652	2,437	אריאל						
16.9	9.2	9.8	7.0	18.9	16.6	29.3	31.3	25.0	35.8	11,070	27,426	אשדוד						
7.2	4.1	9.6	6.4	21.1	17.0	33.0	32.4	29.1	40.2	4,834	14,631	אשקלון						
12.6	11.1	16.7	18.4	24.4	25.1	25.8	24.4	20.5	21.0	2,232	4,963	באקה-ג'ת						
14.1	7.5	8.6	6.3	19.1	16.7	30.8	31.9	27.4	37.7	11,075	29,175	באר שבע						
9.7	5.1	13.1	9.4	22.1	20.8	26.6	30.2	28.5	34.5	901	2,624	בית שאן						
29.6	21.8	18.0	15.5	20.6	20.0	19.9	23.6	11.9	19.1	6,129	10,463	בית שמש						
43.4	42.5	17.0	17.2	15.3	15.5	14.2	14.6	10.1	10.2	3,211	4,001	ביחור עילית						
38.0	29.4	11.8	11.7	14.2	15.2	18.1	20.1	18.0	23.7	10,549	19,614	בני ברק						
3.9	1.7	5.6	3.2	17.4	12.7	36.3	33.9	36.9	48.5	4,891	17,212	בת ים						
0.3	0.2	2.0	1.6	14.1	14.0	35.7	38.4	47.8	45.7	2,410	6,345	גבעתיים						
16.3	8.7	13.8	9.6	21.3	18.5	26.5	30.1	22.0	33.0	2,087	5,589	דימונה						
1.4	1.0	4.7	3.8	21.4	21.6	38.4	38.1	34.1	35.6	2,463	6,103	הוד השרון						
1.7	0.9	4.1	3.0	20.2	17.1	34.8	35.8	39.3	43.2	3,531	10,598	הרצליה						
5.3	2.7	7.5	5.3	21.5	18.2	33.8	34.5	32.0	39.1	3,460	10,490	חדרה						
3.2	1.5	5.9	3.7	20.7	16.5	34.6	34.5	35.8	43.7	7,481	22,892	חולון						
4.7	2.2	5.5	3.6	18.3	14.8	34.8	34.1	36.6	45.3	10,021	31,928	חיפה						
8.9	5.1	12.4	8.3	20.7	18.3	29.0	30.8	29.0	37.6	2,171	6,220	טבריה						
13.1	10.3	16.3	16.3	24.9	25.1	25.4	25.6	20.3	22.7	2,557	5,439	טייבה						
9.5	7.2	15.7	14.6	23.9	25.1	28.9	30.2	21.9	23.0	1,331	3,413	טירה						
4.5	2.4	5.7	4.6	19.7	17.4	34.9	34.8	35.2	40.8	847	2,608	טירת כרמל						
9.3	7.7	16.8	16.3	25.6	26.2	27.5	28.7	20.9	21.2	1,902	4,386	טמרה						
7.0	3.9	10.6	7.3	25.1	20.1	29.8	33.0	27.4	35.8	1,552	4,834	יבנה						

מזהה: עם הדשים	ה ת פ ל ג ר ת ל פ י מ ס פ ר ה י ד י מ ב מ ש פ ה ה												משפחות	עם הדשים מזהה:	מספרות	עיר
	4			3			2			1						
	מזהה: עם הדשים	משפחות	מזהה: עם הדשים	משפחות	מזהה: עם הדשים	משפחות	מזהה: עם הדשים	משפחות	מזהה: עם הדשים	משפחות	מזהה: עם הדשים	משפחות				
2.8	1.6	4.0	23.6	19.9	37.8	37.7	31.0	36.8	1,252	3,612	יהוד					
25.8	18.9	12.6	17.9	18.5	22.2	24.5	21.2	25.6	45,866	96,873	ירושלים					
1.8	1.1	3.6	21.0	17.6	37.8	36.3	34.8	41.4	3,770	10,495	כפר סבא					
3.8	1.7	3.8	19.8	14.5	38.0	36.0	32.1	44.0	1,928	5,924	כרמיאל					
13.6	8.2	8.1	22.4	18.9	28.5	31.7	24.1	33.0	3,795	10,223	לוד					
10.8	5.9	6.4	18.6	16.0	32.5	32.1	28.4	39.5	1,164	3,509	מגדל העמק					
3.3	2.1	6.5	25.7	24.9	39.2	41.0	24.3	25.6	4,988	9,657	מודיעין-מכבים-רעות					
7.6	4.9	9.8	26.4	24.6	31.0	33.2	23.1	27.6	1,816	4,573	מעלה אדומים					
8.1	4.2	6.2	21.7	16.8	32.7	34.0	29.3	38.8	986	2,912	מעלות-תרשיחא					
3.0	1.6	3.5	20.1	17.1	38.0	37.3	34.0	40.4	2,703	7,127	נהריה					
1.9	1.3	4.2	23.7	20.1	37.5	37.8	32.0	36.5	1,617	4,105	נס ציונה					
11.2	8.9	15.5	23.1	24.6	27.6	27.8	22.8	23.2	4,107	10,865	נצרת					
3.2	1.4	3.3	20.3	13.9	37.2	34.1	34.5	47.3	1,611	5,701	נצרת עילית					
1.2	0.7	2.9	19.6	17.1	37.9	38.5	37.7	40.8	1,057	3,063	נשר					
25.4	17.6	12.7	20.3	19.9	22.4	25.4	16.9	24.5	1,883	3,747	נתיבות					
8.3	4.7	6.2	19.3	16.5	31.5	32.1	32.5	40.5	8,512	23,820	נתניה					
8.6	8.4	16.1	24.2	25.5	30.2	29.6	23.9	20.4	1,736	4,033	סחינן					
3.2	2.1	7.0	24.0	22.9	32.3	37.0	32.6	31.0	1,477	4,000	עיר כרמל					
6.6	3.4	7.6	21.2	18.2	31.2	31.7	31.7	39.1	2,114	6,844	עכו					
5.7	3.3	6.1	22.4	17.6	31.7	32.5	31.0	40.5	1,749	5,459	עפולה					
29.1	15.5	6.9	18.0	14.1	23.6	27.0	18.3	36.5	1,537	3,978	ערד					
6.6	3.6	5.2	19.9	16.8	34.8	34.2	31.8	40.1	9,541	25,379	פתח תקווה					
26.2	17.0	10.8	18.1	17.5	22.2	25.2	21.7	29.5	1,966	4,334	צפת					
17.9	16.3	18.1	22.4	23.2	24.0	23.1	17.5	19.3	1,277	2,713	קלנסווה					
0.8	0.7	2.8	19.5	16.9	40.5	39.8	35.4	39.8	1,387	3,531	קריית אונו					
6.1	3.1	4.3	22.0	16.9	35.2	33.8	30.8	41.9	2,114	6,732	קריית אתא					
1.8	0.8	2.7	18.0	14.1	38.4	35.8	37.4	46.6	1,350	4,623	קריית ביאליק					
11.6	6.0	10.3	19.5	17.3	31.2	31.8	27.4	37.7	2,266	7,006	קריית גת					
4.2	1.8	3.7	16.6	13.3	37.1	34.7	36.0	46.5	1,340	4,974	קריית ים					
1.1	0.6	2.5	19.5	14.4	39.4	37.8	36.6	44.7	1,542	4,848	קריית מוצקין					

לוח 6בי (המשך)

ה ת פ ל ג ר ת ל פ י מ ס פ ר ה י ל י מ ב מ ש פ ח ה																		
5+		4		3		2		1		מזדה:	עם חדשים	משפחות	מזדה:	עם חדשים	משפחות	מזדה:	עם חדשים	משפחות
מזדה:	עם חדשים	מזדה:	עם חדשים	מזדה:	עם חדשים	מזדה:	עם חדשים	מזדה:	עם חדשים									
19.2	10.2	12.8	10.3	18.9	18.0	22.2	27.3	27.0	34.2	1,097	3,180	34.2	27.0	27.0	34.2	1,097	3,180	קריית מלאכי
5.2	2.4	10.9	6.8	23.1	18.8	28.6	32.8	32.2	39.1	1,059	3,204	39.1	32.2	32.2	39.1	1,059	3,204	קריית שמונה
7.3	4.0	10.4	7.8	26.1	25.3	32.6	36.7	23.6	26.2	1,909	5,844	26.2	23.6	23.6	26.2	1,909	5,844	ראש העין
2.2	1.2	5.2	3.6	21.6	17.9	37.1	36.5	33.8	40.9	10,142	30,135	40.9	33.8	33.8	40.9	10,142	30,135	ראשון לציון
42.2	40.5	14.6	15.2	14.3	14.6	16.4	15.6	12.6	14.1	3,818	6,077	14.1	12.6	12.6	14.1	3,818	6,077	רהט
7.5	4.8	6.8	5.8	18.6	17.2	33.6	33.3	33.5	38.8	5,818	14,571	38.8	33.5	33.5	38.8	5,818	14,571	רחובות
10.6	6.2	11.3	8.4	22.1	19.5	29.0	31.8	26.9	34.1	3,452	9,604	34.1	26.9	26.9	34.1	3,452	9,604	רמלה
1.5	0.9	3.5	2.7	16.5	15.5	36.4	37.0	42.1	44.0	5,916	16,623	44.0	42.1	42.1	44.0	5,916	16,623	רמת גן
1.7	1.0	3.0	2.8	18.1	17.5	39.3	38.2	37.9	40.4	1,655	4,564	40.4	37.9	37.9	40.4	1,655	4,564	רמת השרון
3.5	2.0	6.9	5.2	21.7	20.0	35.9	35.8	31.9	36.9	3,298	9,055	36.9	31.9	31.9	36.9	3,298	9,055	רעננה
14.9	13.6	17.2	18.0	23.2	24.9	25.7	24.3	19.1	19.2	2,068	4,505	19.2	19.1	19.1	19.2	2,068	4,505	שגור
9.5	4.5	10.7	7.5	21.1	18.5	29.0	33.7	29.7	35.9	1,008	3,039	35.9	29.7	29.7	35.9	1,008	3,039	שדרות
10.3	8.3	15.1	14.2	23.7	25.8	27.8	29.1	23.1	22.6	2,272	5,335	22.6	23.1	23.1	22.6	2,272	5,335	שפועים
3.3	2.0	4.8	3.7	15.3	14.4	32.8	34.5	43.7	45.4	16,584	43,183	45.4	43.7	43.7	45.4	16,584	43,183	הל אביב-יפן



לוח 7א: משפחות ומשפחות עם ילדים חדשים לפי צורת יישוב ולפי גודל משפחה, דצמבר 2006

מזהה: עם חדשים	מספר הילדים במשפחה												משפחות	עם החדשים מזהה:	צורת יישוב
	4			3			2			1					
	משפחות	מזהה: עם חדשים	משפחות	משפחות	מזהה: עם חדשים	משפחות	משפחות	מזהה: עם חדשים	משפחות	משפחות	מזהה: עם חדשים	משפחות			
53,486	82,577	41,060	83,608	80,928	185,776	114,773	301,144	104,770	321,873	395,017	974,978	974,978	395,017	974,978	סך כ"כ*
49,443	76,372	37,622	76,713	73,489	168,641	105,727	277,759	96,724	299,147	363,005	898,632	898,632	363,005	898,632	יישובים עירוניים
14,974	22,726	8,876	17,910	16,862	38,783	26,122	69,082	26,849	81,044	93,683	229,545	229,545	93,683	229,545	מכלל 200,000
11,850	18,296	5,926	12,162	8,190	17,914	10,174	23,691	9,726	24,810	45,866	96,873	96,873	45,866	96,873	ירושלים
549	854	793	1,587	2,545	6,200	5,444	14,917	7,253	19,625	16,584	43,183	43,183	16,584	43,183	הל אביב-יפן
473	715	549	1,149	1,837	4,723	3,491	10,878	3,671	14,463	10,021	31,928	31,928	10,021	31,928	חיפה
1,876	2,513	1,084	1,926	2,097	4,562	3,246	8,593	2,767	9,832	11,070	27,426	27,426	11,070	27,426	אשדוד
226	348	524	1,086	2,193	5,384	3,767	11,003	3,432	12,314	10,142	30,135	30,135	10,142	30,135	ראשון לציון
22,566	32,294	18,194	34,210	41,765	95,362	62,640	170,825	56,289	187,898	201,454	520,589	520,589	201,454	520,589	יישובים עירוניים יהודיים
8,206	12,076	5,353	10,548	12,626	29,547	21,376	59,074	21,056	72,672	68,617	183,917	183,917	68,617	183,917	199,999-100,000
3,288	4,613	3,112	5,611	7,122	15,682	10,260	27,190	8,641	27,489	32,423	80,585	80,585	32,423	80,585	99,999-50,000
7,876	10,857	6,489	11,731	14,145	31,916	21,189	58,445	18,860	63,982	68,559	176,931	176,931	68,559	176,931	49,999-20,000
935	1,472	1,395	2,816	3,864	9,317	5,325	14,430	4,208	13,237	15,727	41,272	41,272	15,727	41,272	19,999-10,000
2,261	3,276	1,845	3,504	4,008	8,900	4,490	11,686	3,524	10,518	16,128	37,884	37,884	16,128	37,884	9,999-2,000
11,903	21,352	10,552	24,593	14,862	34,496	16,965	37,852	13,586	30,205	67,868	148,498	148,498	67,868	148,498	יישובים עירוניים לא יהודיים
460	968	628	1,683	948	2,672	1,133	3,017	938	2,525	4,107	10,865	10,865	4,107	10,865	99,999-50,000
3,782	6,629	3,463	7,731	5,067	11,600	5,672	12,724	4,527	10,238	22,511	48,922	48,922	22,511	48,922	49,999-20,000
4,321	7,843	3,678	8,704	4,951	11,185	5,500	11,790	4,353	9,389	22,803	48,911	48,911	22,803	48,911	19,999-10,000
3,340	5,912	2,783	6,475	3,896	9,039	4,660	10,321	3,768	8,053	18,447	39,800	39,800	18,447	39,800	9,999-2,000
2,901	4,398	3,097	6,147	6,954	16,037	8,544	22,121	7,540	21,422	29,036	70,125	70,125	29,036	70,125	יישובים כפריים
766	1,151	1,203	2,362	3,323	7,247	4,186	10,212	3,785	9,586	13,263	30,558	30,558	13,263	30,558	מורשכים
265	363	143	258	234	491	268	617	210	595	1,120	2,324	2,324	1,120	2,324	מושבים שיתופיים
216	373	392	905	1,245	3,389	1,815	5,565	1,661	6,187	5,329	16,419	16,419	5,329	16,419	קיבוצים
21	27	18	32	49	94	72	140	75	153	235	446	446	235	446	יישובים מוסדיים יהודיים
1,314	1,851	1,022	1,881	1,639	3,851	1,746	4,679	1,439	4,130	7,160	16,392	16,392	7,160	16,392	יישובים יהודיים קטנים
319	633	319	709	464	965	457	908	370	771	1,929	3,986	3,986	1,929	3,986	יישובים לא יהודיים קטנים
955	1,520	278	589	383	824	397	855	389	903	2,402	4,691	4,691	2,402	4,691	אוכלוסייה מחוץ ליישובים

\* כולל לא ידוע ויישובים לא יהודיים כו"ש.

לוח 7 ב': התפלגות משפחות ומשפחות עם ילדים חדשים לפי צורת יישוב ולפי גודל משפחה, דצמבר 2006

מזה: עם חדשים	ה פ ת ג ו ת ל פ י מ ס ר ה י ל י מ ב מ ש פ ח ה				מזה: עם חדשים		מזדה: עם חדשים	משפחות	צורת יישוב		
	4		3		2					1	
	מזה: משפחות	מזה: עם חדשים	מזה: משפחות	מזה: עם חדשים	מזה: משפחות	מזה: עם חדשים				מזה: משפחות	מזה: עם חדשים
13.5	8.5	10.4	8.6	20.5	19.1	30.9	26.5	33.0	395,017	974,978	* סה"כ
13.6	8.5	10.4	8.5	20.2	18.8	30.9	26.6	33.3	363,005	898,632	יישובים עירוניים
16.0	9.9	9.5	7.8	18.0	16.9	30.1	28.7	35.3	93,683	229,545	מעל 200,000
25.8	18.9	12.9	12.6	17.9	18.5	24.5	21.2	25.6	45,866	96,873	ירושלים
3.3	2.0	4.8	3.7	15.3	14.4	34.5	43.7	45.4	16,584	43,183	הל אביב-יפו
4.7	2.2	5.5	3.6	18.3	14.8	34.1	36.6	45.3	10,021	31,928	חיפה
16.9	9.2	9.8	7.0	18.9	16.6	31.3	25.0	35.8	11,070	27,426	אשדוד
2.2	1.2	5.2	3.6	21.6	17.9	36.5	33.8	40.9	10,142	30,135	ראשון לציון
11.2	6.2	9.0	6.6	20.7	18.3	32.8	27.9	36.1	201,454	520,589	יישובים עירוניים יהודיים
12.0	6.6	7.8	5.7	18.4	16.1	32.1	30.7	39.5	68,617	183,917	199,999-100,000
10.1	5.7	9.6	7.0	22.0	19.5	33.7	26.7	34.1	32,423	80,585	99,999-50,000
11.5	6.1	9.5	6.6	20.6	18.0	33.0	27.5	36.2	68,559	176,931	49,999-20,000
5.9	3.6	8.9	6.8	24.6	22.6	35.0	26.8	32.1	15,727	41,272	19,999-10,000
14.0	8.6	11.4	9.2	24.9	23.5	30.8	21.9	27.8	16,128	37,884	9,999-2,000
17.5	14.4	15.5	16.6	21.9	23.2	25.5	20.0	20.3	67,868	148,498	יישובים עירוניים לא יהודיים
11.2	8.9	15.3	15.5	23.1	24.6	27.8	22.8	23.2	4,107	10,865	99,999-50,000
16.8	13.6	15.4	15.8	22.5	23.7	26.0	20.1	20.9	22,511	48,922	49,999-20,000
18.9	16.0	16.1	17.8	21.7	22.9	24.1	19.1	19.2	22,803	48,911	19,999-10,000
18.1	14.9	15.1	16.3	21.1	22.7	25.9	20.4	20.2	18,447	39,800	9,999-2,000
10.0	6.3	10.7	8.8	23.9	22.9	31.5	26.0	30.5	29,036	70,125	יישובים כפריים
5.8	3.8	9.1	7.7	25.1	23.7	33.4	28.5	31.4	13,263	30,558	מורשבים
23.7	15.6	12.8	11.1	20.9	21.1	26.5	18.8	25.6	1,120	2,324	מורשבים שיתופיים
4.1	2.3	7.4	5.5	23.4	20.6	33.9	31.2	37.7	5,329	16,419	קיבוצים
8.9	6.1	7.7	7.2	20.9	21.1	31.4	31.9	34.3	235	446	יישובים מוסדיים יהודיים
18.4	11.3	14.3	11.5	22.9	23.5	28.5	20.1	25.2	7,160	16,392	יישובים יהודיים קטנים
16.5	15.9	16.5	17.8	24.1	24.2	22.8	19.2	19.3	1,929	3,986	יישובים לא יהודיים קטנים
39.8	32.4	11.6	12.6	15.9	17.6	18.2	16.2	19.2	2,402	4,691	אוכלוסייה מחוץ ליישובים

\* כולל לא ידוע ויישובים לא יהודיים כו"ש.

לוח א8 : משפחות ומשפחות עם ילדים חדשים במחוזות ובנפות לפי גודל משפחה, דצמבר 2006

מחוז ונפה	משפחות	מזוהים עם החדשים	מספר הילדים במשפחה											
			4		3		2		1		0		סה"כ*	
			מזוהים עם החדשים	משפחות	מזוהים עם החדשים	משפחות	מזוהים עם החדשים	משפחות	מזוהים עם החדשים	משפחות	מזוהים עם החדשים	משפחות		
ירושלים	116,376	55,815	29,433	29,017	11,493	29,433	29,017	11,493	29,433	29,017	11,493	395,017	974,978	
ירושלים	116,376	55,815	29,433	29,017	11,493	29,433	29,017	11,493	29,433	29,017	11,493	395,017	974,978	
הצפון	177,330	69,439	50,964	52,722	17,085	50,964	52,722	17,085	50,964	52,722	17,085	395,017	974,978	
צפת	14,324	5,571	4,779	4,201	1,404	4,779	4,201	1,404	4,779	4,201	1,404	395,017	974,978	
כינרת	14,380	5,079	4,658	4,381	1,390	4,658	4,381	1,390	4,658	4,381	1,390	395,017	974,978	
יזרעאל	62,623	24,378	17,539	18,276	5,657	17,539	18,276	5,657	17,539	18,276	5,657	395,017	974,978	
עכו	80,013	31,977	22,210	23,870	8,005	22,210	23,870	8,005	22,210	23,870	8,005	395,017	974,978	
גולן	5,990	2,434	1,778	1,994	629	1,778	1,994	629	1,778	1,994	629	395,017	974,978	
חיפה	114,949	40,772	42,263	37,414	12,123	42,263	37,414	12,123	42,263	37,414	12,123	395,017	974,978	
חיפה	67,066	21,594	28,808	23,183	7,521	28,808	23,183	7,521	28,808	23,183	7,521	395,017	974,978	
חדרה	47,883	19,178	13,455	14,231	4,602	13,455	14,231	4,602	13,455	14,231	4,602	395,017	974,978	
המרכז	234,686	92,857	80,660	79,877	26,386	80,660	79,877	26,386	80,660	79,877	26,386	395,017	974,978	
השרון	51,794	20,534	17,013	16,659	5,600	17,013	16,659	5,600	17,013	16,659	5,600	395,017	974,978	
פתח תקווה	79,426	32,350	27,443	27,155	9,131	27,443	27,155	9,131	27,443	27,155	9,131	395,017	974,978	
רמלה	39,136	16,298	11,731	13,402	4,081	11,731	13,402	4,081	11,731	13,402	4,081	395,017	974,978	
רחובות	64,330	23,675	24,473	22,661	7,574	24,473	22,661	7,574	24,473	22,661	7,574	395,017	974,978	
תל-אביב	151,279	56,890	63,027	50,528	20,558	63,027	50,528	20,558	63,027	50,528	20,558	395,017	974,978	
תל-אביב	151,279	56,890	63,027	50,528	20,558	63,027	50,528	20,558	63,027	50,528	20,558	395,017	974,978	
הדרום	142,114	58,312	46,860	41,732	13,444	46,860	41,732	13,444	46,860	41,732	13,444	395,017	974,978	
אשקלון	62,371	23,228	22,596	19,761	6,155	22,596	19,761	6,155	22,596	19,761	6,155	395,017	974,978	
באר שבע	79,743	35,084	24,264	21,971	7,289	24,264	21,971	7,289	24,264	21,971	7,289	395,017	974,978	
יהודה ושומרון	37,051	20,503	8,356	9,530	3,592	8,356	9,530	3,592	8,356	9,530	3,592	395,017	974,978	

\* כולל לא ידוע וחבל עזה.

לוח 8ב: התפלגות משפחות ומשפחות עם ילדים חדשים במחוזות ובנפות לפי גודל משפחה, דצמבר 2006

מחוז ונפה	משפחות	מזדה עם חדשים	התפלגות לפי מספר הילדים במשפחה																	
			5+		4		3		2		1									
			מזדה עם חדשים	משפחות	מזדה עם חדשים	משפחות	מזדה עם חדשים	משפחות	מזדה עם חדשים	משפחות	מזדה עם חדשים	משפחות								
סך כ"כ*	974,978	395,017																		
ירושלים	116,376	55,815																		
ירושלים	116,376	55,815																		
הצפון	177,330	69,439																		
צפת	14,324	5,571																		
כנרת	14,380	5,079																		
ירדנאל	62,623	24,378																		
עכו	80,013	31,977																		
גולן	5,990	2,434																		
חיפה	114,949	40,772																		
חיפה	67,066	21,594																		
חדרה	47,883	19,178																		
המרכז	234,686	92,857																		
השרון	51,794	20,534																		
פתח תקוה	79,426	32,350																		
רמלה	39,136	16,298																		
רחובות	64,330	23,675																		
תל-אביב	151,279	56,890																		
תל-אביב	151,279	56,890																		
הדרום	142,114	58,312																		
אשקלון	62,371	23,228																		
באר שבע	79,743	35,084																		
יהודה ושומרון	37,051	20,503																		

\* כולל לא ידוע וחבל עזה

לוח 9א: משפחות ומשפחות עם ילדים חדשים במועצות אזוריות לפי גודל משפחה, דצמבר 2006

מזה: עם חדשים	מספר הילדים												משפחות	עם חדשים מזה:	מועצה אזורית
	4			3			2			1					
	מזה: עם חדשים	משפחות	מזה: עם חדשים	משפחות	מזה: עם חדשים	משפחות	מזה: עם חדשים	משפחות	מזה: עם חדשים	משפחות	מזה: עם חדשים	משפחות			
3,737	5,674	3,875	7,600	8,572	19,223	10,145	25,538	8,635	23,660	34,964	81,695	סה"כ*			
114	229	88	172	103	206	80	167	65	135	450	909	אל-בטוף			
17	24	44	73	129	287	140	406	113	460	443	1,250	אשכול			
31	45	112	211	283	661	270	814	248	688	944	2,419	באר טוביה			
82	166	83	198	116	240	114	212	78	181	473	997	בוסתן-אל-מוג'			
18	31	18	53	83	205	88	248	49	199	256	736	בני שמעון			
46	63	44	112	120	325	134	452	111	497	455	1,449	בקעת בית שאן			
84	124	83	155	132	326	181	526	168	537	648	1,668	גולן			
261	404	153	278	178	348	229	409	193	356	1,014	1,795	גוש עציון			
110	181	95	196	223	572	339	876	313	850	1,080	2,675	גזר			
15	29	78	146	335	753	437	1,065	391	900	1,256	2,893	דרום השרון			
136	247	149	373	369	845	412	964	299	808	1,365	3,237	הגליל			
7	18	27	70	98	307	211	617	172	784	515	1,796	הגליל העליון			
107	161	61	104	53	123	88	173	78	146	387	707	הגליל התחתון			
42	64	63	116	119	298	100	335	88	335	412	1,148	הר חברון			
40	78	56	120	152	321	150	374	143	377	541	1,270	זבולון			
9	10	5	26	31	100	36	142	24	119	105	397	חבל אילות			
35	52	45	80	55	97	75	134	72	152	282	515	חבל יבנה			
80	123	121	219	287	666	322	784	300	675	1,110	2,467	חבל מודיעין			
68	87	46	98	134	282	193	455	141	391	582	1,313	חוף אשקלון			
25	33	79	146	235	611	320	904	268	875	927	2,569	חוף הכרמל			
26	39	67	137	333	676	429	901	283	676	1,138	2,429	לב השרון			
35	54	50	102	116	242	134	322	118	292	453	1,012	לכיש			
45	91	76	197	209	490	269	801	250	867	849	2,446	מטה אשר			
898	1,224	542	946	716	1,287	831	1,481	690	1,194	3,677	6,132	מטה בנימין			
146	235	231	467	509	1,151	611	1,568	565	1,361	2,062	4,782	מטה יהודה			
39	70	45	106	139	355	165	481	158	468	546	1,480	מנשה			
22	32	34	71	118	277	139	386	110	373	423	1,139	מעלה יוסף			
114	157	114	210	178	379	175	464	129	419	710	1,629	מרום הגליל			

		מספר הילדים במשפחה											
		4			3			2			1		
מזה:	משפחות	מזה:	משפחות	מזה:	משפחות	מזה:	משפחות	מזה:	משפחות	מזה:	משפחות	מזה:	משפחות
עם חדשים	עם חדשים	עם חדשים	עם חדשים	עם חדשים	עם חדשים	עם חדשים	עם חדשים	עם חדשים	עם חדשים	עם חדשים	עם חדשים	עם חדשים	עם חדשים
95	132	75	135	138	303	127	362	134	309	569	1,241		מרחכים
93	159	150	295	306	746	207	712	171	622	927	2,534		משגב
61	75	32	50	41	75	47	88	55	113	236	401		נחל שורק
10	15	24	68	83	262	128	453	118	542	363	1,340		עמק הירדן
24	35	115	208	520	1,079	694	1,679	524	1,355	1,877	4,356		עמק חפר
67	110	137	281	387	914	428	1,237	293	1,098	1,312	3,640		עמק יזרעאל
147	214	84	164	141	293	171	361	203	416	746	1,448		עמק לוד
28	32	29	41	50	94	70	171	70	185	247	523		ערבות הירדן
12	17	27	48	66	138	74	187	50	187	229	577		רמת נגב
80	121	69	136	91	204	98	218	76	222	414	901		שרות נגב
334	457	247	419	356	711	402	854	327	760	1,666	3,201		שומרון
96	161	74	162	102	212	117	276	109	266	498	1,077		שפיר

\* הושטמו מועצות שבהן לפחות תא אחד מכיל פחות מחמישה פרטים, אך הסה"כ כולל את כל המועצות.

לוח כ' : התפלגות משפחות ומשפחות עם ילדים חדשים במועצות אזוריות לפי גודל משפחה, דצמבר 2006

מזה: עם חדשים	ה ת פ ל ג ו ת ל פ י מ ס פ ר ה י ל י ה ב מ ש פ ה ה												מספר משפחות	מזה: עם חדשים
	4			3			2			1				
	מזה: עם חדשים	משפחות	מזה: עם חדשים	משפחות	מזה: עם חדשים	משפחות	מזה: עם חדשים	משפחות	מזה: עם חדשים	משפחות	מזה: עם חדשים	משפחות		
10.7	6.9	11.1	9.3	24.5	23.5	29.0	31.3	24.7	29.0	34,964	81,695	אל-בטוף	450	909
25.3	25.2	19.6	18.9	22.9	22.7	17.8	18.4	14.4	14.9	450	909	אל-בטוף	450	909
3.8	1.9	9.9	5.8	29.1	23.0	31.6	32.5	25.5	36.8	443	1,250	אשכול	443	1,250
3.3	1.9	11.9	8.7	30.0	27.3	28.6	33.7	26.3	28.4	944	2,419	באר טוביה	944	2,419
17.3	16.6	17.5	19.9	24.5	24.1	24.1	21.3	16.5	18.2	473	997	בוסטן-אל-מוג'ר	473	997
7.0	4.2	7.0	7.2	32.4	27.9	34.4	33.7	19.1	27.0	256	736	בני שמעון	256	736
10.1	4.3	9.7	7.7	26.4	22.4	29.5	31.2	24.4	34.3	455	1,449	בקעת בית שאן	455	1,449
13.0	7.4	12.8	9.3	20.4	19.5	27.9	31.5	25.9	32.2	648	1,668	גולן	648	1,668
25.7	22.5	15.1	15.5	17.6	19.4	22.6	22.8	19.0	19.8	1,014	1,795	גוש עציון	1,014	1,795
10.2	6.8	8.8	7.3	20.6	21.4	31.4	32.7	29.0	31.8	1,080	2,675	גזר	1,080	2,675
10.0	7.6	10.9	11.5	27.0	26.1	30.2	29.8	21.9	25.0	1,365	3,237	הגלבע	1,365	3,237
1.4	1.0	5.2	3.9	19.0	17.1	41.0	34.4	33.4	43.7	515	1,796	הגליל העליון	515	1,796
10.2	5.6	15.3	10.1	28.9	26.0	24.3	29.2	21.4	29.2	412	1,148	הגליל התחתון	412	1,148
27.6	22.8	15.8	14.7	13.7	17.4	22.7	24.5	20.2	20.7	387	707	הר חברון	387	707
7.4	6.1	10.4	9.4	28.1	25.3	27.7	29.4	26.4	29.7	541	1,270	זבולון	541	1,270
8.6	2.5	4.8	6.5	29.5	25.2	34.3	35.8	22.9	30.0	105	397	חבל אילות	105	397
12.4	10.1	16.0	15.5	19.5	18.8	26.6	26.0	25.5	29.5	282	515	חבל יבנה	282	515
7.2	5.0	10.9	8.9	25.9	27.0	29.0	31.8	27.0	27.4	1,110	2,467	חבל מודיעין	1,110	2,467
11.7	6.6	7.9	7.5	23.0	21.5	33.2	34.7	24.2	29.8	582	1,313	חוף אשקלון	582	1,313
2.7	1.3	8.5	5.7	25.4	23.8	34.5	35.2	28.9	34.1	927	2,569	חוף הכרמל	927	2,569
0.8	0.7	4.3	4.0	24.5	22.4	33.3	35.7	37.2	37.2	511	1,133	חוף השרון	511	1,133
0.8	1.4	7.5	5.9	23.0	22.8	33.5	36.8	35.1	33.1	239	628	יואב	239	628
2.3	1.6	5.9	5.6	29.3	27.8	37.7	37.1	24.9	27.8	1,138	2,429	לב השרון	1,138	2,429
7.7	5.3	11.0	10.1	25.6	23.9	29.6	31.8	26.0	28.9	453	1,012	לכיש	453	1,012
5.3	3.7	9.0	8.1	24.6	20.0	31.7	32.7	29.4	35.4	849	2,446	מטה אשר	849	2,446
24.4	20.0	14.7	15.4	19.5	21.0	22.6	24.2	18.8	19.5	3,677	6,132	מטה בנימין	3,677	6,132
7.1	4.9	11.2	9.8	24.7	24.1	29.6	32.8	27.4	28.5	2,062	4,782	מטה יהודה	2,062	4,782
7.1	4.7	8.2	7.2	25.5	24.0	30.2	32.5	28.9	31.6	546	1,480	מנשה	546	1,480
5.2	2.8	8.0	6.2	27.9	24.3	32.9	33.9	26.0	32.7	423	1,139	מעלה יוסף	423	1,139

		ה ת פ ג ל ת ל פ י מ ס פ ר ה י ל י ד י מ ב מ ש פ ה ה											
5+		4			3			2			1		
מזדה:	משפחות	מזדה:	משפחות	מזדה:	משפחות	מזדה:	משפחות	מזדה:	משפחות	מזדה:	משפחות	מזדה:	משפחות
עם חדשים	עם חדשים	עם חדשים	עם חדשים	עם חדשים	עם חדשים	עם חדשים	עם חדשים	עם חדשים	עם חדשים	עם חדשים	עם חדשים	עם חדשים	עם חדשים
16.1	9.6	16.1	12.9	25.1	23.3	24.6	28.5	18.2	25.7	710	1,629	מרום הגליל	
16.7	10.6	13.2	10.9	24.3	24.4	22.3	29.2	23.6	24.9	569	1,241	מרחבים	
10.0	6.3	16.2	11.6	33.0	29.4	22.3	28.1	18.4	24.5	927	2,534	משגב	
25.8	18.7	13.6	12.5	17.4	18.7	19.9	21.9	23.3	28.2	236	401	נחל שורק	
2.8	1.1	6.6	5.1	22.9	19.6	35.3	33.8	32.5	40.4	363	1,340	עמק הירדן	
1.3	0.8	6.1	4.8	27.7	24.8	37.0	38.5	27.9	31.1	1,877	4,356	עמק חפר	
5.1	3.0	10.4	7.7	29.5	25.1	32.6	34.0	22.3	30.2	1,312	3,640	עמק יזרעאל	
19.7	14.8	11.3	11.3	18.9	20.2	22.9	24.9	27.2	28.7	746	1,448	עמק לוד	
11.3	6.1	11.7	7.8	20.2	18.0	28.3	32.7	28.3	35.4	247	523	ערבות הירדן	
5.2	2.9	11.8	8.3	28.8	23.9	32.3	32.4	21.8	32.4	229	577	רמת נגב	
19.3	13.4	16.7	15.1	22.0	22.6	23.7	24.2	18.4	24.6	414	901	שרות נגב	
20.0	14.3	14.8	13.1	21.4	22.2	24.1	26.7	19.6	23.7	1,666	3,201	שומרון	
19.3	14.9	14.9	15.0	20.5	19.7	23.5	25.6	21.9	24.7	498	1,077	שפיר	

\* הושמטו מועצות שבהן לפחות תא אחד מכיל פחות מחמישה פרטים, אך הסה"כ כולל את כל המועצות.



לוח 10 א': משפחות ומשפחות עם ילדים חדשים במועצות מקומיות לפי גודל משפחה, דצמבר 2006

		מספר הילדים במשפחה													
		4			3			2			1				
מזדה:	משפחות	מזדה:	משפחות	מזדה:	משפחות	מזדה:	משפחות	מזדה:	משפחות	מזדה:	משפחות	מזדה:	משפחות	עם החדשים	משפחות
עם החדשים	18,784	9,887	20,707	16,276	35,737	19,318	44,287	15,014	37,029	72,075	156,544	סה"כ*			
32	75	65	147	72	202	92	227	71	176	332	827	אבו גוש			
74	166	110	266	151	406	188	472	174	397	697	1,707	אבו סנאן			
7	8	28	56	115	287	132	393	144	436	426	1,180	אבן יהודה			
7	13	30	54	66	189	83	231	48	228	234	715	אורנית			
19	32	30	60	92	237	128	417	148	488	417	1,234	אזור			
105	228	147	364	190	437	216	444	174	349	832	1,822	אכסאל			
18	20	16	39	40	89	56	145	28	114	158	407	אליכין			
733	880	681	805	914	1,059	786	952	476	568	3,590	4,264	אלעד			
5	5	16	31	66	168	98	265	86	279	271	748	אלפי מנשה			
16	24	40	70	51	93	56	117	60	142	223	446	אלקנה			
77	153	98	245	179	453	183	438	165	374	702	1,663	אעבלין			
110	180	75	177	95	249	80	220	106	236	466	1,062	אפרתה			
46	89	37	88	78	199	90	313	106	353	357	1,042	באר יעקב			
92	215	98	238	109	248	137	264	122	232	558	1,197	בועיינה-נוג'ידא			
26	37	52	94	81	214	120	312	106	238	385	895	בוקעא			
96	170	95	218	116	272	145	294	118	221	570	1,175	ביר אל-מכסור			
165	212	78	122	69	116	85	150	76	129	473	729	בית אל			
5	6	16	38	58	146	57	198	34	131	170	519	בית אריה			
52	111	80	243	145	408	170	432	191	380	638	1,574	בית גן			
14	23	28	46	57	177	100	269	90	228	289	743	בית דגן			
17	29	27	56	58	150	98	327	68	293	268	855	בני עיי"ש			
16	26	41	79	182	391	244	584	199	504	682	1,584	בנימינה-גבעת עדה			
101	213	97	232	132	272	124	245	112	217	566	1,179	בסמ"ה			
80	151	83	179	90	203	122	242	82	184	457	959	בסמת טבעון			
120	250	190	487	257	631	329	746	244	582	1,140	2,696	גדיידיה-מכר			
25	53	40	125	77	200	95	258	77	180	314	816	גילס			
115	202	114	236	138	279	154	335	100	230	621	1,282	גילגיליה			
252	414	111	285	163	321	176	342	151	321	853	1,683	ג'סר א-זוקא			

5+		מ ס פ ר ה י ל י מ ב מ ש פ ה ה				2		1		מזדה: עם חדשים	משפחות	מזדה: עם חדשים	משפחות	מועצה מקומית
		מזדה: עם חדשים	משפחות	מזדה: עם חדשים	משפחות									
5	18	16	53	27	83	53	119	54	107	155	380	גיש (גוש חלב)		
56	80	62	126	128	342	142	453	116	405	504	1,406	גבעת זאב		
71	105	154	236	336	573	524	943	416	876	1,501	2,733	גבעת שמואל		
51	95	103	198	281	559	429	852	338	744	1,202	2,448	גדרה		
45	60	91	155	235	570	304	700	215	556	890	2,041	גן יבנה		
33	55	44	89	147	345	218	614	181	582	623	1,685	גני תקווה		
68	132	92	250	158	340	151	347	121	245	590	1,314	דבוריה		
59	120	81	209	134	353	157	380	142	298	573	1,360	דיר חנא		
103	147	83	157	203	523	248	768	200	625	837	2,220	זכרון יעקב		
56	109	49	139	82	205	81	207	50	138	318	798	זמר		
94	183	82	186	89	203	109	223	93	170	467	965	זרזיר		
464	610	149	201	127	183	122	169	73	107	935	1,270	חורה		
29	55	45	125	79	221	97	256	98	186	348	843	חורפיש		
109	153	40	96	110	256	108	338	94	429	461	1,272	חצור הגלילית		
75	139	56	129	79	164	99	208	76	155	385	795	טובא-זנגריה		
114	225	153	364	177	404	233	453	149	326	826	1,772	טורעאן		
44	90	56	149	79	193	104	214	94	192	377	838	יאנוח-ג'ת		
41	61	23	39	43	93	63	143	46	110	216	446	יבנאל		
130	250	176	427	239	581	270	627	216	477	1,031	2,362	יפיע		
34	58	49	119	296	641	523	1,295	255	834	1,157	2,947	יקנעם עילית		
122	177	88	155	123	235	109	327	114	410	556	1,304	ירוחם		
100	205	146	357	232	529	224	492	184	397	886	1,980	ירכא		
79	138	93	272	154	380	187	422	159	330	672	1,542	כאבול		
21	37	27	69	51	105	63	135	37	85	199	431	כאוכב אבו אל-היג'א		
12	24	52	122	121	415	94	419	57	369	336	1,349	כוכב יאיר		
314	475	108	182	116	181	130	212	96	184	764	1,234	כסיפה		
90	174	74	184	96	214	137	246	138	248	535	1,066	כסרא-סמיע		
61	133	50	110	66	131	69	124	52	91	298	589	כעביד-טבאש-חג'אג'רה		
46	76	53	99	48	111	46	102	31	67	224	455	כפר ברא		
23	50	57	176	110	345	146	425	147	397	483	1,393	כפר יאסיף		

		מספר הילדים במשפחה												משפחות	עם הדרשים : מזה:	מועצה מקומית
		4			3			2			1					
מזה: עם הדרשים	משפחות	מזה: עם הדרשים	משפחות	מזה: עם הדרשים	משפחות	מזה: עם הדרשים	משפחות	מזה: עם הדרשים	משפחות	מזה: עם הדרשים	משפחות	מזה: עם הדרשים	משפחות			
33	54	71	131	193	410	308	637	231	608	836	1,840	כפר יונה				
6	7	19	46	42	104	33	152	42	136	142	445	כפר כמא				
232	445	239	560	272	588	286	607	247	506	1,276	2,706	כפר כנא				
236	496	182	480	237	497	271	522	223	390	1,149	2,385	כפר מנדא				
227	438	233	494	302	685	339	733	249	559	1,350	2,909	כפר קאסם				
109	235	177	424	222	532	232	552	187	419	927	2,162	כפר קרע				
272	364	76	124	107	147	110	140	61	91	626	866	לקיה				
74	128	124	261	269	652	401	1,010	373	1,036	1,241	3,087	מבשרת ציון				
30	50	83	138	153	357	211	517	155	371	632	1,433	מגדל שמס				
140	307	155	500	262	722	335	812	303	659	1,195	3,000	מגאר				
15	16	15	28	10	35	17	62	22	71	79	212	מגדל				
1,317	1,527	673	765	748	842	738	833	436	521	3,912	4,488	מודיעין עילית				
10	12	30	58	112	274	123	392	96	323	371	1,059	מוזרת בתיה				
16	34	20	72	40	139	46	156	36	124	158	525	מורעה				
9	17	24	52	108	230	78	264	37	195	256	758	מיתר				
16	24	24	47	68	129	81	170	62	124	251	494	מסעדה				
5	7	9	26	36	113	55	140	39	104	144	390	מעיליא				
5	8	7	14	9	28	20	71	11	70	52	191	מעלה אפרים				
149	275	150	379	194	435	200	433	137	323	830	1,845	מעלה עירון				
55	75	44	79	91	194	100	259	81	281	371	888	מצפה רמון				
120	253	76	184	75	178	116	212	84	164	471	991	משהד				
175	352	124	269	179	342	176	321	151	273	805	1,557	נחף				
27	89	25	70	36	102	76	154	57	115	221	530	סאגור				
19	47	23	57	34	67	39	69	44	82	159	322	עג'ר				
55	82	28	48	92	161	76	170	48	215	299	676	עומר				
12	31	36	93	53	139	68	199	78	174	247	636	עילבון				
79	198	80	189	91	198	116	209	82	162	448	956	עילוט				
128	237	142	340	167	397	163	407	123	290	723	1,671	עין מאהל				
6	10	12	30	30	76	52	101	26	69	126	286	עין קניא				
89	139	31	60	30	76	46	82	31	79	227	436	עמנואל				

		מספר הילדים במשפחה												משפחות	עם הדרשים : מזה:	מועצה מקומית
		4			3			2			1					
מזה: עם הדרשים	משפחות	מזה: עם הדרשים	משפחות	מזה: עם הדרשים	משפחות	מזה: עם הדרשים	משפחות	מזה: עם הדרשים	משפחות	מזה: עם הדרשים	משפחות	מזה: עם הדרשים	משפחות			
275	511	236	531	337	717	373	759	295	621	1,516	3,139	עראבה				
161	329	177	435	249	560	262	545	205	438	1,054	2,307	ערעה				
445	614	97	149	117	166	138	209	97	156	894	1,294	ערעה-בנגב				
87	152	106	261	168	395	187	441	141	348	689	1,597	פורדים				
16	35	37	91	77	206	93	263	81	201	304	796	פקיעין (בוקייעה)				
67	105	113	241	329	819	545	1,510	442	1,420	1,496	4,095	פודס חנה-כרכור				
11	13	13	49	44	191	52	219	59	230	179	702	פרדסיה				
28	40	59	135	293	723	327	923	187	529	894	2,350	צורן-קדימה				
62	90	38	65	49	95	71	112	55	111	275	473	קדומים				
8	12	21	41	56	119	63	176	32	113	180	461	קציר-חריש				
24	34	28	50	43	152	70	299	68	357	233	892	קצרין				
107	165	58	118	79	166	94	199	87	234	425	882	קריית ארבע				
7	13	35	65	119	347	212	645	211	705	584	1,775	קריית טבעון				
77	122	22	54	28	63	28	55	30	49	185	343	קריית יערים				
31	55	35	106	86	277	176	475	148	467	476	1,380	קריית עקרן				
55	91	43	87	62	162	90	288	80	261	330	889	קרני שומרון				
45	102	50	153	93	274	122	339	95	286	405	1,154	ראמה				
5	7	11	18	24	56	33	107	32	108	105	296	ראש פינה				
103	243	135	330	178	468	216	508	175	405	807	1,954	רינה				
277	374	94	158	94	181	102	209	103	231	670	1,153	רכסים				
34	74	75	159	93	185	121	204	60	152	383	774	שכיל-אום אל-גנם				
239	335	69	103	75	109	71	108	52	79	506	734	שגב-שלום				
27	50	126	221	395	897	352	918	177	431	1,077	2,517	שוהם				
11	15	17	33	65	163	151	329	107	287	351	827	שלומי				
55	104	62	185	80	218	111	238	83	160	391	905	שעב				
11	15	40	74	186	378	187	458	112	334	536	1,259	תל מונד				
653	875	161	267	193	290	197	299	140	256	1,344	1,987	תל שבע				

\* הושמטו מועצות שבהן לפחות תא אחד מכיל פחות מחמישה פרטים, אך הסה"כ כולל את כל המועצות.

לוח 10 ב': התפלגות משפחות ומשפחות עם ילדים חדשים במועצות מקומיות לפי גודל משפחה, דצמבר 2006

מזדה: עם חדשים	ה ת פ ל ג ו ת ל פ י מ ס פ ר ה י ל י מ ב מ ש פ ח ה												מזדה: עם חדשים	משפחות	מזדה: עם חדשים	משפחות	מזדה: עם חדשים	משפחות	מזדה: עם חדשים	משפחות	מזדה: עם חדשים	משפחות	מזדה: עם חדשים	משפחות	מזדה: עם חדשים	משפחות	מזדה: עם חדשים	משפחות	מזדה: עם חדשים	משפחות	מזדה: עם חדשים	משפחות	מזדה: עם חדשים	משפחות	מזדה: עם חדשים	משפחות	מזדה: עם חדשים	משפחות	מזדה: עם חדשים	משפחות																																																																																																																																																																																																																																																																																																																																															
	4				3				2																																1																																																																																																																																																																																																																																																																																																																																														
	עם חדשים	מזדה:	משפחות	עם חדשים	מזדה:	משפחות	עם חדשים	מזדה:	משפחות	עם חדשים	מזדה:	משפחות																													עם חדשים	מזדה:	משפחות	עם חדשים	מזדה:	משפחות	עם חדשים	מזדה:	משפחות	עם חדשים	מזדה:	משפחות	עם חדשים	מזדה:	משפחות	עם חדשים	מזדה:	משפחות	עם חדשים	מזדה:	משפחות	עם חדשים	מזדה:	משפחות																																																																																																																																																																																																																																																																																																																							
16.1	12.0	13.7	13.2	22.6	22.8	26.8	28.3	20.8	23.7	72,075	156,544	9.6	9.1	19.6	17.8	21.7	24.4	27.7	27.4	21.4	21.3	332	827	אבר גוש	10.6	9.7	15.8	15.6	21.7	23.8	27.0	27.7	25.0	23.3	697	1,707	אבר סנאן	1.6	0.7	6.6	4.7	27.0	24.3	31.0	33.3	33.8	36.9	426	1,180	אבן יהודה	3.0	1.8	12.8	7.6	28.2	26.4	35.5	32.3	20.5	31.9	234	715	אורנית	4.6	2.6	7.2	4.9	22.1	19.2	30.7	33.8	35.5	39.5	417	1,234	אזור	12.6	12.5	17.7	20.0	22.8	24.0	26.0	24.4	20.9	19.2	832	1,822	אכסאל	11.4	4.9	10.1	9.6	25.3	21.9	35.4	35.6	17.7	28.0	158	407	אליכין	20.4	20.6	19.0	18.9	25.5	24.8	21.9	22.3	13.3	13.3	3,590	4,264	אלעד	1.8	0.7	5.9	4.1	24.4	22.5	36.2	35.4	31.7	37.3	271	748	אלפי מנשה	7.2	5.4	17.9	15.7	22.9	20.9	25.1	26.2	26.9	31.8	223	446	אלקנה	11.0	9.2	14.0	14.7	25.5	27.2	26.1	26.3	23.5	22.5	702	1,663	אעבלין	23.6	16.9	16.1	16.7	20.4	23.4	17.2	20.7	22.7	22.2	466	1,062	אפרתה	12.9	8.5	10.4	8.4	21.8	19.1	25.2	30.0	29.7	33.9	357	1,042	באר יעקב	16.5	18.0	17.6	19.9	19.5	20.7	24.6	22.1	21.9	19.4	558	1,197	בוניינה-נוג'ידא	6.8	4.1	13.5	10.5	21.0	23.9	31.2	34.9	27.5	26.6	385	895	בוקעתא	16.8	14.5	16.7	18.6	20.4	23.1	25.4	25.0	20.7	18.8	570	1,175	ביר אל-מכסור	34.9	29.1	16.5	16.7	14.6	15.9	18.0	20.6	16.1	17.7	473	729	בית אל	2.9	1.2	9.4	7.3	34.1	28.1	33.5	38.2	20.0	25.2	170	519	בית אריה	8.2	7.1	12.5	15.4	22.7	25.9	26.6	27.4	29.9	24.1	638	1,574	בית ג'ן	4.8	3.1	9.7	6.2	19.7	23.8	34.6	36.2	31.1	30.7	289	743	בית דגן	6.3	3.4	10.1	6.5	21.6	17.5	36.6	38.2	25.4	34.3	268	855	בני עייש	2.3	1.6	6.0	5.0	26.7	24.7	35.8	36.9	29.2	31.8	682	1,584	בנימינה-גבעת עדה	17.8	18.1	17.1	19.7	23.3	23.1	21.9	20.8	19.8	18.4	566	1,179	בסמ"ה	17.5	15.7	18.2	18.7	19.7	21.2	26.7	25.2	17.9	19.2	457	959	בסמת טבעון	10.5	9.3	16.7	18.1	22.5	23.4	28.9	27.7	21.4	21.6	1,140	2,696	גדיידיה-מכר	8.0	6.5	12.7	15.3	24.5	24.5	30.3	31.6	24.5	22.1	314	816	גילס	18.5	15.8	18.4	18.4	22.2	21.8	24.8	26.1	16.1	17.9	621	1,282	גילייליה	29.5	24.6	13.0	16.9	19.1	19.1	20.6	20.3	17.7	19.1	853	1,683	גיסר א-זוקא

		ה ת פ ל ג ו ת ל פ י מ ס פ ר ה י ל י מ ב מ ש פ ה ה											
5+		4			3			2			1		
מזה: עם חדשים	משפחות	מזה: עם חדשים	משפחות	מזה: עם חדשים	משפחות	מזה: עם חדשים	משפחות	מזה: עם חדשים	משפחות	מזה: עם חדשים	משפחות	מזה: עם חדשים	משפחות
3.2	4.7	10.3	13.9	17.4	21.8	34.2	31.3	34.8	28.2	155	380	155	380
11.1	5.7	12.3	9.0	25.4	24.3	28.2	32.2	23.0	28.8	504	1,406	504	1,406
4.7	3.8	10.3	8.6	22.4	21.0	34.9	34.5	27.7	32.1	1,501	2,733	1,501	2,733
4.2	3.9	8.6	8.1	23.4	22.8	35.7	34.8	28.1	30.4	1,202	2,448	1,202	2,448
5.1	2.9	10.2	7.6	26.4	27.9	34.2	34.3	24.2	27.2	890	2,041	890	2,041
5.3	3.3	7.1	5.3	23.6	20.5	35.0	36.4	29.1	34.5	623	1,685	623	1,685
11.5	10.0	15.6	19.0	26.8	25.9	25.6	26.4	20.5	18.6	590	1,314	590	1,314
10.3	8.8	14.1	15.4	23.4	26.0	27.4	27.9	24.8	21.9	573	1,360	573	1,360
12.3	6.6	9.9	7.1	24.3	23.6	29.6	34.6	23.9	28.2	837	2,220	837	2,220
17.6	13.7	15.4	17.4	25.8	25.7	25.5	25.9	15.7	17.3	318	798	318	798
20.1	19.0	17.6	19.3	19.1	21.0	23.3	23.1	19.9	17.6	467	965	467	965
49.6	48.0	15.9	15.8	13.6	14.4	13.0	13.3	7.8	8.4	935	1,270	935	1,270
8.3	6.5	12.9	14.8	22.7	26.2	27.9	30.4	28.2	22.1	348	843	348	843
23.6	12.0	8.7	7.5	23.9	20.1	23.4	26.6	20.4	33.7	461	1,272	461	1,272
19.5	17.5	14.5	16.2	20.5	20.6	25.7	26.2	19.7	19.5	385	795	385	795
13.8	12.7	18.5	20.5	21.4	22.8	28.2	25.6	18.0	18.4	826	1,772	826	1,772
11.7	10.7	14.9	17.8	21.0	23.0	27.6	25.5	24.9	22.9	377	838	377	838
19.0	13.7	10.6	8.7	19.9	20.9	29.2	32.1	21.3	24.7	216	446	216	446
12.6	10.6	17.1	18.1	23.2	24.6	26.2	26.5	21.0	20.2	1,031	2,362	1,031	2,362
2.9	2.0	4.2	4.0	25.6	21.8	45.2	43.9	22.0	28.3	1,157	2,947	1,157	2,947
21.9	13.6	15.8	11.9	22.1	18.0	19.6	25.1	20.5	31.4	556	1,304	556	1,304
11.3	10.4	16.5	18.0	26.2	26.7	25.3	24.8	20.8	20.1	886	1,980	886	1,980
11.8	8.9	13.8	17.6	22.9	24.6	27.8	27.4	23.7	21.4	672	1,542	672	1,542
10.6	8.6	13.6	16.0	25.6	24.4	31.7	31.3	18.6	19.7	199	431	199	431
3.6	1.8	15.5	9.0	36.0	30.8	28.0	31.1	17.0	27.4	336	1,349	336	1,349
41.1	38.5	14.1	14.7	15.2	14.7	17.0	17.2	12.6	14.9	764	1,234	764	1,234
16.8	16.3	13.8	17.3	17.9	20.1	25.6	23.1	25.8	23.3	535	1,066	535	1,066
20.5	22.6	16.8	18.7	22.1	22.2	23.2	21.1	17.4	15.4	298	589	298	589
20.5	16.7	23.7	21.8	21.4	24.4	20.5	22.4	13.8	14.7	224	455	224	455
4.8	3.6	11.8	12.6	22.8	24.8	30.2	30.5	30.4	28.5	483	1,393	483	1,393

5+		ה ת פ ל ג ו ת ל פ י מ ס פ ר ה י ל י מ ב מ ש פ ה ה				1		מזדה: עם הדשים	משפחות	מזדה: עם הדשים	משפחות
		מזדה: עם הדשים	משפחות	מזדה: עם הדשים	משפחות						
3.9	2.9	8.5	7.1	23.1	22.3	36.8	34.6	27.6	33.0	836	1,840
4.2	1.6	13.4	10.3	29.6	23.4	23.2	34.2	29.6	30.6	142	445
18.2	16.4	18.7	20.7	21.3	21.7	22.4	22.4	19.4	18.7	1,276	2,706
20.5	20.8	15.8	20.1	20.6	20.8	23.6	21.9	19.4	16.4	1,149	2,385
16.8	15.1	17.3	17.0	22.4	23.5	25.1	25.2	18.4	19.2	1,350	2,909
11.8	10.9	19.1	19.6	23.9	24.6	25.0	25.5	20.2	19.4	927	2,162
43.5	42.0	12.1	14.3	17.1	17.0	17.6	16.2	9.7	10.5	626	866
6.0	4.1	10.0	8.5	21.7	21.1	32.3	32.7	30.1	33.6	1,241	3,087
4.7	3.5	13.1	9.6	24.2	24.9	33.4	36.1	24.5	25.9	632	1,433
11.7	10.2	13.0	16.7	21.9	24.1	28.0	27.1	25.4	22.0	1,195	3,000
19.0	7.5	19.0	13.2	12.7	16.5	21.5	29.2	27.8	33.5	79	212
33.7	34.0	17.2	17.0	19.1	18.8	18.9	18.6	11.1	11.6	3,912	4,488
2.7	1.1	8.1	5.5	30.2	25.9	33.2	37.0	25.9	30.5	371	1,059
10.1	6.5	12.7	13.7	25.3	26.5	29.1	29.7	22.8	23.6	158	525
3.5	2.2	9.4	6.9	42.2	30.3	30.5	34.8	14.5	25.7	256	758
6.4	4.9	9.6	9.5	27.1	26.1	32.3	34.4	24.7	25.1	251	494
3.5	1.8	6.3	6.7	25.0	29.0	38.2	35.9	27.1	26.7	144	390
9.6	4.2	13.5	7.3	17.3	14.7	38.5	37.2	21.2	36.6	52	191
18.0	14.9	18.1	20.5	23.4	23.6	24.1	23.5	16.5	17.5	830	1,845
14.8	8.4	11.9	8.9	24.5	21.8	27.0	29.2	21.8	31.6	371	888
25.5	25.5	16.1	18.6	15.9	18.0	24.6	21.4	17.8	16.5	471	991
21.7	22.6	15.4	17.3	22.2	22.0	21.9	20.6	18.8	17.5	805	1,557
12.2	16.8	11.3	13.2	16.3	19.2	34.4	29.1	25.8	21.7	221	530
11.9	14.6	14.5	17.7	21.4	20.8	24.5	21.4	27.7	25.5	159	322
18.4	12.1	9.4	7.1	30.8	23.8	25.4	25.1	16.1	31.8	299	676
4.9	4.9	14.6	14.6	21.5	21.9	27.5	31.3	31.6	27.4	247	636
17.6	20.7	17.9	19.8	20.3	20.7	25.9	21.9	18.3	16.9	448	956
17.7	14.2	19.6	20.3	23.1	23.8	22.5	24.4	17.0	17.4	723	1,671
4.8	3.5	9.5	10.5	23.8	26.6	41.3	35.3	20.6	24.1	126	286
39.2	31.9	13.7	13.8	13.2	17.4	20.3	18.8	13.7	18.1	227	436

מזדה: עם חדשים	ה ת פ ל ג ו ת ל פ י מ ס פ ר ה י ל י מ ב מ ש פ ה ה												משפחות	עם חדשים מזדה:	מזדה: עם חדשים	משפחות
	4			3			2			1						
	מזדה: עם חדשים	משפחות	מזדה: עם חדשים	מזדה: עם חדשים	משפחות	מזדה: עם חדשים	משפחות	מזדה: עם חדשים	משפחות	מזדה: עם חדשים	משפחות					
18.1	16.3	15.6	16.9	22.2	22.8	24.6	24.2	19.5	19.8	1,516	3,139	עראבה				
15.3	14.3	16.8	18.9	23.6	24.3	24.9	23.6	19.4	19.0	1,054	2,307	ערעה				
49.8	47.4	10.9	11.5	13.1	12.8	15.4	16.2	10.9	12.1	894	1,294	ערעה-בנגב				
12.6	9.5	15.4	16.3	24.4	24.7	27.1	27.6	20.5	21.8	689	1,597	פורדים				
5.3	4.4	12.2	11.4	25.3	25.9	30.6	33.0	26.6	25.3	304	796	פקיעין (בוקיעה)				
4.5	2.6	7.6	5.9	22.0	20.0	36.4	36.9	29.5	34.7	1,496	4,095	פודס חנה-כרכור				
6.1	1.9	7.3	7.0	24.6	27.2	29.1	31.2	33.0	32.8	179	702	פרדסיה				
3.1	1.7	6.6	5.7	32.8	30.8	36.6	39.3	20.9	22.5	894	2,350	צורן-קדימה				
22.5	19.0	13.8	13.7	17.8	20.1	25.8	23.7	20.0	23.5	275	473	קדומים				
4.4	2.6	11.7	8.9	31.1	25.8	35.0	38.2	17.8	24.5	180	461	קציר-חריש				
10.3	3.8	12.0	5.6	18.5	17.0	30.0	33.5	29.2	40.0	233	892	קצרין				
25.2	18.7	13.6	13.4	18.6	18.8	22.1	22.6	20.5	26.5	425	882	קריית ארבע				
1.2	0.7	6.0	3.7	20.4	19.5	36.3	36.3	36.1	39.7	584	1,775	קריית טבעון				
41.6	35.6	11.9	15.7	15.1	18.4	15.1	16.0	16.2	14.3	185	343	קריית יערים				
6.5	4.0	7.4	7.7	18.1	20.1	37.0	34.4	31.1	33.8	476	1,380	קריית עקרן				
16.7	10.2	13.0	9.8	18.8	18.2	27.3	32.4	24.2	29.4	330	889	קרני שומרון				
11.1	8.8	12.3	13.3	23.0	23.7	30.1	29.4	23.5	24.8	405	1,154	ראמה				
4.8	2.4	10.5	6.1	22.9	18.9	31.4	36.1	30.5	36.5	105	296	ראש פינה				
12.8	12.4	16.7	16.9	22.1	24.0	26.8	26.0	21.7	20.7	807	1,954	רינה				
41.3	32.4	14.0	13.7	14.0	15.7	15.2	18.1	15.4	20.0	670	1,153	רכסים				
8.9	9.6	19.6	20.5	24.3	23.9	31.6	26.4	15.7	19.6	383	774	שכיל-אום אל-גנם				
47.2	45.6	13.6	14.0	14.8	14.9	14.0	14.7	10.3	10.8	506	734	שגב-שולם				
2.5	2.0	11.7	8.8	36.7	35.6	32.7	36.5	16.4	17.1	1,077	2,517	שוהם				
3.1	1.8	4.8	4.0	18.5	19.7	43.0	39.8	30.5	34.7	351	827	שלומי				
14.1	11.5	15.9	20.4	20.5	24.1	28.4	26.3	21.2	17.7	391	905	שעב				
2.1	1.2	7.5	5.9	34.7	30.0	34.9	36.4	20.9	26.5	536	1,259	תל מונד				
48.6	44.0	12.0	13.4	14.4	14.6	14.7	15.0	10.4	12.9	1,344	1,987	הל שבוע				

\* הושמטו מועצות שבהן לפחות תא אחד מכיל פחות מחמישה פרטים, אך הסה"כ כולל את כל המועצות.



לוח 11 א: משפחות ומשפחות עם ילדים חדשים ביישובים\* לפי גודל משפחה, דצמבר 2006

מזוה: עם החדשים	מספר הילדים במשפחה												מזוה: עם החדשים	משפחות	יישוב
	4			3			2			1					
	מזוה: עם החדשים	משפחות	מזוה: עם החדשים	משפחות	מזוה: עם החדשים	משפחות	מזוה: עם החדשים	משפחות	מזוה: עם החדשים	משפחות	מזוה: עם החדשים	משפחות			
53,486	82,577	83,608	80,928	185,776	114,773	301,144	104,770	321,873	395,017	974,978	סד"כ ארצי				
32	75	147	72	202	92	227	71	176	332	827	אבו גוש				
74	166	266	151	406	188	472	174	397	697	1,707	אבו סנאן				
33	64	62	40	81	37	79	30	48	169	334	אבטין				
7	8	56	115	287	132	393	144	436	426	1,180	אבן יהודה				
514	995	1,291	745	1,654	750	1,565	562	1,266	3,118	6,771	אום אל-פחם				
333	498	320	255	613	317	969	288	1,101	1,339	3,501	אופקים				
67	131	278	429	1,055	668	1,723	545	1,638	1,841	4,825	אור יהודה				
48	78	132	142	375	229	795	218	914	690	2,294	אור עקיבא				
7	13	54	66	189	83	231	48	228	234	715	אורנית				
19	32	60	92	237	128	417	148	488	417	1,234	אזור				
81	122	294	457	1,120	780	2,288	761	2,502	2,233	6,326	אילת				
105	228	364	190	437	216	444	174	349	832	1,822	אכסאל				
85	114	75	55	85	66	100	60	93	309	467	אלון שבות				
18	20	39	40	89	56	145	28	114	158	407	אליכין				
733	880	805	914	1,059	786	952	476	568	3,590	4,264	אלעד				
5	5	31	66	168	98	265	86	279	271	748	אלפי מנשה				
16	24	70	51	93	56	117	60	142	223	446	אלקנה				
77	153	245	179	453	183	438	165	374	702	1,663	אנבלין				
110	180	177	95	249	80	220	106	236	466	1,062	אפרתה				
16	33	96	128	398	264	901	208	1,009	652	2,437	אריאל				
1,876	2,513	1,926	2,097	4,562	3,246	8,593	2,767	9,832	11,070	27,426	אשדוד				
349	597	934	1,021	2,484	1,593	4,737	1,407	5,879	4,834	14,631	אשקלון				
281	553	915	544	1,245	576	1,210	458	1,040	2,232	4,963	באקה-ג'ת				
46	89	88	78	199	90	313	106	353	357	1,042	באר יעקב				
1,566	2,183	1,831	2,117	4,861	3,408	9,305	3,032	10,995	11,075	29,175	באר שבע				
92	215	238	109	248	137	264	122	232	558	1,197	בועיינה-נוג'ידאת				
26	37	94	81	214	120	312	106	238	385	895	בוקנאטא				
96	170	218	116	272	145	294	118	221	570	1,175	ביר אל-מכסור				

לוח א11 (המשך)

מזהה : עם חדשים	מ ס פ ר ה י ל י ס ב מ ש פ ח ה				מזהה : עם חדשים				מספר מסמך	מספר מסמך	מספר מסמך	מספר מסמך
	4		3		2		1					
	מספר	מספר	מספר	מספר	מספר	מספר	מספר	מספר				
165	212	122	69	116	85	150	76	129	473	729	בית אל	
5	6	38	58	146	57	198	34	131	170	519	בית אריה	
52	111	243	145	408	170	432	191	380	638	1,574	בית ג'ן	
14	23	46	57	177	100	269	90	228	289	743	בית דגן	
87	135	247	199	545	240	792	257	905	901	2,624	בית שאן	
1,815	2,280	1,625	1,265	2,092	1,217	2,466	728	2,000	6,129	10,463	בית שמש	
1,395	1,700	689	491	620	457	585	323	407	3,211	4,001	ביתר עילית	
4,004	5,768	2,292	1,496	2,972	1,907	3,941	1,901	4,641	10,549	19,614	בני ברק	
17	29	56	58	150	98	327	68	293	268	855	בני עייש	
16	26	79	182	391	244	584	199	504	682	1,584	בנימינה-גבעת עדה	
101	213	232	132	272	124	245	112	217	566	1,179	בסמ"ה	
80	151	179	90	203	122	242	82	184	457	959	בסמת טבעון	
11	13	55	181	324	145	392	41	133	413	917	בת חפר	
189	291	545	849	2,182	1,773	5,839	1,805	8,355	4,891	17,212	בת ים	
120	250	487	257	631	329	746	244	582	1,140	2,696	ג'דיידיה-מכר	
25	53	125	77	200	95	258	77	180	314	816	ג'ולס	
115	202	236	138	279	154	335	100	230	621	1,282	ג'לגוליה	
252	414	285	163	321	176	342	151	321	853	1,683	ג'סר א-זקא	
5	18	53	27	83	53	119	54	107	155	380	ג'ש (גוש חלב)	
21	25	41	68	103	109	171	47	84	267	424	גבע בנימין	
56	80	126	128	342	142	453	116	405	504	1,406	גבעת זאב	
71	105	236	336	573	524	943	416	876	1,501	2,733	גבעת שמואל	
8	11	104	341	890	860	2,439	1,153	2,901	2,410	6,345	גבעתיים	
51	95	198	281	559	429	852	338	744	1,202	2,448	גדרה	
45	60	155	235	570	304	700	215	556	890	2,041	גן יבנה	
33	55	89	147	345	218	614	181	582	623	1,685	גני תקווה	
68	132	250	158	340	151	347	121	245	590	1,314	דבוריה	
59	120	209	134	353	157	380	142	298	573	1,360	דיר חנא	
340	489	535	445	1,035	554	1,685	460	1,845	2,087	5,589	דימונה	
34	58	230	527	1,316	946	2,325	840	2,174	2,463	6,103	הוד השרון	

		מספר הילדים במשפחה												מספר יישוב	משפחות	מזה: עם חדשים
		4			3			2			1					
מזה: עם חדשים	משפחות	מזה: עם חדשים	משפחות	מזה: עם חדשים	משפחות	מזה: עם חדשים	משפחות	מזה: עם חדשים	משפחות	מזה: עם חדשים	משפחות	מזה: עם חדשים	משפחות			
59	99	144	315	712	1,809	1,230	3,799	1,386	4,576	3,531	10,598	הרצליה				
103	147	83	157	203	523	248	768	200	625	837	2,220	זכרון יעקב				
56	109	49	139	82	205	81	207	50	138	318	798	זמר				
94	183	82	186	89	203	109	223	93	170	467	965	זרזיר				
182	287	258	561	744	1,914	1,168	3,623	1,108	4,105	3,460	10,490	חדרה				
237	353	438	842	1,546	3,787	2,585	7,909	2,675	10,001	7,481	22,892	חולון				
464	610	149	201	127	183	122	169	73	107	935	1,270	חורה				
29	55	45	125	79	221	97	256	98	186	348	843	חרפיש				
473	715	549	1,149	1,837	4,723	3,491	10,878	3,671	14,463	10,021	31,928	חיפה				
109	153	40	96	110	256	108	338	94	429	461	1,272	הצור הגלילית				
51	84	26	88	21	74	24	78	33	73	155	397	חשמונאים				
194	315	269	514	449	1,136	630	1,916	629	2,339	2,171	6,220	טבריה				
75	139	56	129	79	164	99	208	76	155	385	795	טובא-זנגייה				
114	225	153	364	177	404	233	453	149	326	826	1,772	טורעאן				
335	558	418	888	636	1,366	649	1,395	519	1,232	2,557	5,439	טייבה				
127	245	209	497	318	856	385	1,031	292	784	1,331	3,413	טירה				
38	63	48	120	167	453	296	907	298	1,065	847	2,608	טירת כרמל				
176	336	319	715	487	1,148	523	1,257	397	930	1,902	4,386	טמרה				
44	90	56	149	79	193	104	214	94	192	377	838	יאנוח-ג'ת				
41	61	23	39	43	93	63	143	46	110	216	446	יבנאל				
109	189	164	352	390	970	463	1,594	426	1,729	1,552	4,834	יבנה				
35	59	61	143	295	720	473	1,360	388	1,330	1,252	3,612	יהוד				
130	250	176	427	239	581	270	627	216	477	1,031	2,362	יפיע				
34	58	49	119	296	641	523	1,295	255	834	1,157	2,947	יקנעם עילית				
122	177	88	155	123	235	109	327	114	410	556	1,304	ירוחם				
11,850	18,296	5,926	12,162	8,190	17,914	10,174	23,691	9,726	24,810	45,866	96,873	ירושלים				
100	205	146	357	232	529	224	492	184	397	886	1,980	ירכא				
79	138	93	272	154	380	187	422	159	330	672	1,542	כאבול				
21	37	27	69	51	105	63	135	37	85	199	431	כאוכב אבו אל-היג'א				
12	24	52	122	121	415	94	419	57	369	336	1,349	כוכב יאיר				

		מספר הילדים במשפחה												מספר יישוב	משפחות	מזה: עם חדשים
		4			3			2			1					
מזה: עם חדשים	משפחות	מזה: עם חדשים	משפחות	מזה: עם חדשים	משפחות	מזה: עם חדשים	משפחות	מזה: עם חדשים	משפחות	מזה: עם חדשים	משפחות	מזה: עם חדשים	משפחות			
151	192	113	144	122	154	141	177	112	139	639	806	כוכב יעקב				
314	475	108	182	116	181	130	212	96	184	764	1,234	כסיפה				
90	174	74	184	96	214	137	246	138	248	535	1,066	כסרא-סמיע				
61	133	50	110	66	131	69	124	52	91	298	589	כעביה-טבאש-חגי'אג'רה				
9	21	32	58	57	110	53	108	43	79	194	376	כפר אדומים				
46	76	53	99	48	111	46	102	31	67	224	455	כפר ברא				
113	165	49	94	54	99	52	96	71	122	339	576	כפר חב"ד				
23	50	57	176	110	345	146	425	147	397	483	1,393	כפר יאסיף				
33	54	71	131	193	410	308	637	231	608	836	1,840	כפר יונה				
6	7	19	46	42	104	33	152	42	136	142	445	כפר כמא				
232	445	239	560	272	588	286	607	247	506	1,276	2,706	כפר כנא				
236	496	182	480	237	497	271	522	223	390	1,149	2,385	כפר מנדא				
30	57	35	80	45	86	40	70	25	55	175	348	כפר מצר				
69	120	173	378	790	1,846	1,426	3,811	1,312	4,340	3,770	10,495	כפר סבא				
227	438	233	494	302	685	339	733	249	559	1,350	2,909	כפר קאסם				
109	235	177	424	222	532	232	552	187	419	927	2,162	כפר קרע				
74	103	122	224	382	861	732	2,130	618	2,606	1,928	5,924	כרמיאל				
517	843	433	826	849	1,934	1,081	3,244	915	3,376	3,795	10,223	לוד				
272	364	76	124	107	147	110	140	61	91	626	866	לקיה				
74	128	124	261	269	652	401	1,010	373	1,036	1,241	3,087	מבשרת ציון				
30	50	83	138	153	357	211	517	155	371	632	1,433	מגידל שמש				
140	307	155	500	262	722	335	812	303	659	1,195	3,000	מגאר				
126	207	112	226	217	562	378	1,127	331	1,387	1,164	3,509	מגדל העמק				
1,317	1,527	673	765	748	842	738	833	436	521	3,912	4,488	מודיעין עילית				
163	200	380	624	1,281	2,403	1,953	3,955	1,211	2,475	4,988	9,657	מודיעין-מכבים-רעות				
46	77	39	90	63	124	50	121	44	83	242	495	מוקייבלה				
10	12	30	58	112	274	123	392	96	323	371	1,059	מוזרת בתיה				
16	34	20	72	40	139	46	156	36	124	158	525	מורעה				
9	17	24	52	108	230	78	264	37	195	256	758	מיתר				
16	24	24	47	68	129	81	170	62	124	251	494	מסערה				

		מספר הילדים במשפחה														
5+		4			3			2			1					
מזהה:	משפחות	מזהה:	משפחות	מזהה:	משפחות	מזהה:	משפחות	מזהה:	משפחות	מזהה:	משפחות	מזהה:	משפחות	מזהה:	משפחות	
עם חדשים	עם חדשים	עם חדשים	עם חדשים	עם חדשים	עם חדשים	עם חדשים	עם חדשים	עם חדשים	עם חדשים	עם חדשים	עם חדשים	עם חדשים	עם חדשים	עם חדשים	עם חדשים	
5	7	9	26	36	113	55	140	39	104	144	390	144	390	144	390	מעילא
138	222	217	447	479	1,124	563	1,517	419	1,263	1,816	4,573	1,816	4,573	1,816	4,573	מעלה אדומים
149	275	150	379	194	435	200	433	137	323	830	1,845	830	1,845	830	1,845	מעלה עידן
80	123	81	180	214	489	322	991	289	1,129	986	2,912	986	2,912	986	2,912	מעלות-תרשיחא
55	75	44	79	91	194	100	259	81	281	371	888	371	888	371	888	מצפה רמון
32	46	27	59	32	69	15	45	19	41	125	260	125	260	125	260	מרכז שפירא
120	253	76	184	75	178	116	212	84	164	471	991	471	991	471	991	משהו
81	114	132	253	542	1,221	1,028	2,660	920	2,879	2,703	7,127	2,703	7,127	2,703	7,127	נהריה
40	50	16	23	11	17	5	8	6	8	78	106	78	106	78	106	נוף איילון
11	17	22	26	21	36	16	33	23	53	93	165	93	165	93	165	נחלים
175	352	124	269	179	342	176	321	151	273	805	1,557	805	1,557	805	1,557	נחף
30	55	80	174	384	825	606	1,552	517	1,499	1,617	4,105	1,617	4,105	1,617	4,105	נס ציונה
460	968	628	1,683	948	2,672	1,133	3,017	938	2,525	4,107	10,865	4,107	10,865	4,107	10,865	נצרת
51	81	79	190	327	791	599	1,944	555	2,695	1,611	5,701	1,611	5,701	1,611	5,701	נצרת עילית
13	20	38	88	207	525	401	1,179	398	1,251	1,057	3,063	1,057	3,063	1,057	3,063	נשר
478	659	282	475	383	745	422	951	318	917	1,883	3,747	1,883	3,747	1,883	3,747	נתבות
710	1,108	708	1,481	1,642	3,921	2,685	7,656	2,767	9,654	8,512	23,820	8,512	23,820	8,512	23,820	נתניה
27	89	25	70	36	102	76	154	57	115	221	530	221	530	221	530	סאג'ור
22	48	20	63	40	91	39	83	22	69	143	354	143	354	143	354	סולם
150	339	226	651	420	1,029	525	1,192	415	822	1,736	4,033	1,736	4,033	1,736	4,033	סח'נין
19	47	23	57	34	67	39	69	44	82	159	322	159	322	159	322	ע'ג'יר
55	101	44	72	41	84	35	66	25	47	200	370	200	370	200	370	עוזייר
55	82	28	48	92	161	76	170	48	215	299	676	299	676	299	676	עומר
12	31	36	93	53	139	68	199	78	174	247	636	247	636	247	636	עילבון
79	198	80	189	91	198	116	209	82	162	448	956	448	956	448	956	עילוט
128	237	142	340	167	397	163	407	123	290	723	1,671	723	1,671	723	1,671	עין מאהל
48	85	116	280	354	917	477	1,480	482	1,238	1,477	4,000	1,477	4,000	1,477	4,000	עיר כרמל
139	230	196	517	448	1,247	660	2,171	671	2,679	2,114	6,844	2,114	6,844	2,114	6,844	עכו
53	66	32	52	52	84	67	108	95	125	299	435	299	435	299	435	עלי
89	139	31	60	30	76	46	82	31	79	227	436	227	436	227	436	עמנואל

לוח 11א (המשך)

		מספר הילדים במשפחה												מספר יישוב	משפחות	מזה: עם חדשים
		4			3			2			1					
מזה: עם חדשים	משפחות	מזה: עם חדשים	משפחות	מזה: עם חדשים	משפחות	מזה: עם חדשים	משפחות	מזה: עם חדשים	משפחות	מזה: עם חדשים	משפחות	מזה: עם חדשים	משפחות			
99	179	161	332	391	961	555	1,774	543	2,213	1,749	5,459	עפולה				
64	90	39	68	44	75	42	88	45	82	234	403	עפרה				
275	511	236	531	337	717	373	759	295	621	1,516	3,139	עראבה				
448	617	168	275	276	562	363	1,073	282	1,451	1,537	3,978	ערד				
161	329	177	435	249	560	262	545	205	438	1,054	2,307	ערערה				
445	614	97	149	117	166	138	209	97	156	894	1,294	ערערה-כנב				
87	152	106	261	168	395	187	441	141	348	689	1,597	פורדים				
16	35	37	91	77	206	93	263	81	201	304	796	פקיען (בוקיעה)				
67	105	113	241	329	819	545	1,510	442	1,420	1,496	4,095	פרדס חנה-כרכור				
11	13	13	49	44	191	52	219	59	230	179	702	פרדסיה				
630	925	668	1,320	1,896	4,265	3,316	8,686	3,031	10,183	9,541	25,379	פתח תקוה				
5	8	28	46	81	152	86	207	54	118	254	531	צור הדסה				
28	40	59	135	293	723	327	923	187	529	894	2,350	צורן-קרימה				
515	735	233	468	355	757	436	1,094	427	1,280	1,966	4,334	צפת				
62	90	38	65	49	95	71	112	55	111	275	473	קדומים				
229	443	233	490	286	629	306	628	223	523	1,277	2,713	קלנסווה				
8	12	21	41	56	119	63	176	32	113	180	461	קציר-חריש				
24	34	28	50	43	152	70	299	68	357	233	892	קצרין				
11	23	52	98	271	598	562	1,406	491	1,406	1,387	3,531	קריית אונו				
107	165	58	118	79	166	94	199	87	234	425	882	קריית ארבע				
129	207	124	289	465	1,139	745	2,276	651	2,821	2,114	6,732	קריית אתא				
24	39	59	124	243	652	519	1,655	505	2,153	1,350	4,623	קריית ביאליק				
262	421	233	503	443	1,211	708	2,230	620	2,641	2,266	7,006	קריית גת				
7	13	35	65	119	347	212	645	211	705	584	1,775	קריית טבעון				
56	91	82	184	223	661	497	1,727	482	2,311	1,340	4,974	קריית ים				
77	122	22	54	28	63	28	55	30	49	185	343	קריית יערים				
17	27	53	121	300	697	607	1,834	565	2,169	1,542	4,848	קריית מוצקין				
211	324	140	328	207	573	243	867	296	1,088	1,097	3,180	קריית מלאכי				
31	55	35	106	86	277	176	475	148	467	476	1,380	קריית עקרון				
55	78	115	218	245	603	303	1,051	341	1,254	1,059	3,204	קריית שמונה				

מזה: עם חדשים	מ ס פ ר ה י ל ד י מ ב מ ש פ ח ה				מזה: עם חדשים	1				מזה: עם חדשים	משפחות	יישוב
	4		3			2		1				
	מזה: עם חדשים	משפחות	מזה: עם חדשים	משפחות		מזה: עם חדשים	משפחות	מזה: עם חדשים	משפחות			
55	91	87	62	162	90	288	80	261	330	889	קרני שומרון	
45	102	153	93	274	122	339	95	286	405	1,154	ראמה	
139	231	458	499	1,477	623	2,146	450	1,532	1,909	5,844	ראש העין	
5	7	18	24	56	33	107	32	108	105	296	ראש פינה	
226	348	1,086	2,193	5,384	3,767	11,003	3,432	12,314	10,142	30,135	ראשון לציון	
1,610	2,461	924	545	887	625	948	482	857	3,818	6,077	רהט	
434	706	852	1,082	2,506	1,955	4,850	1,949	5,657	5,818	14,571	רחובות	
103	243	330	178	468	216	508	175	405	807	1,954	ריינה	
277	374	158	94	181	102	209	103	231	670	1,153	רכסים	
366	600	807	764	1,874	1,001	3,050	930	3,273	3,452	9,604	רמלה	
87	145	451	977	2,569	2,154	6,151	2,489	7,307	5,916	16,623	רמת גן	
28	47	129	299	798	650	1,745	628	1,845	1,655	4,564	רמת השרון	
117	184	475	717	1,810	1,184	3,242	1,051	3,344	3,298	9,055	רעננה	
34	74	159	93	185	121	204	60	152	383	774	שביל-אום אל-גנם	
239	335	103	75	109	71	108	52	79	506	734	שגב-שלום	
308	613	812	479	1,122	531	1,094	395	864	2,068	4,505	שגור	
96	136	227	213	563	292	1,023	299	1,090	1,008	3,039	שרות	
27	50	221	395	897	352	918	177	431	1,077	2,517	שוהם	
15	37	74	34	94	36	94	25	62	136	361	שיח' דנון	
11	15	33	65	163	151	329	107	287	351	827	שלומי	
55	104	185	80	218	111	238	83	160	391	905	שעב	
233	444	758	539	1,376	631	1,552	525	1,205	2,272	5,335	שפרעם	
549	854	1,587	2,545	6,200	5,444	14,917	7,253	19,625	16,584	43,183	הל אביב-יפו	
11	15	74	186	378	187	458	112	334	536	1,259	הל מונד	
653	875	267	193	290	197	299	140	256	1,344	1,987	הל שבע	

\* מעל 2000 תושבים או יישובים שבהם כל התאים מכילים לפחות חמישה פרטים.

לוח 11 ב': התפלגות משפחות ומשפחות עם ילדים חדשים ביישובים\* לפי גודל משפחה, דצמבר 2006

מספר יישוב		התפלגות לפי מספר הילדים במשפחה												מספר ארצי
		4			3			2			1			
		מספר יישובים	משפחות	מספר יישובים	משפחות	מספר יישובים	משפחות	מספר יישובים	משפחות	מספר יישובים	משפחות	מספר יישובים	משפחות	
13.5	8.5	10.4	8.6	20.5	19.1	29.1	30.9	26.5	33.0	395,017	974,978			
9.6	9.1	19.6	17.8	21.7	24.4	27.7	27.4	21.4	21.3	332	827	אבו גוש		
10.6	9.7	15.8	15.6	21.7	23.8	27.0	27.7	25.0	23.3	697	1,707	אבו סנאן		
19.5	19.2	17.2	18.6	23.7	24.3	21.9	23.7	17.8	14.4	169	334	אבטין		
1.6	0.7	6.6	4.7	27.0	24.3	31.0	33.3	33.8	36.9	426	1,180	אבן יהודה		
16.5	14.7	17.5	19.1	23.9	24.4	24.1	23.1	18.0	18.7	3,118	6,771	אום אל-פחם		
24.9	14.2	10.9	9.1	19.0	17.5	23.7	27.7	21.5	31.4	1,339	3,501	אופקים		
3.6	2.7	7.2	5.8	23.3	21.9	36.3	35.7	29.6	33.9	1,841	4,825	אור יהודה		
7.0	3.4	7.7	5.8	20.6	16.3	33.2	34.7	31.6	39.8	690	2,294	אור עקיבא		
3.0	1.8	12.8	7.6	28.2	26.4	35.5	32.3	20.5	31.9	234	715	אורנית		
4.6	2.6	7.2	4.9	22.1	19.2	30.7	33.8	35.5	39.5	417	1,234	אזור		
3.6	1.9	6.9	4.6	20.5	17.7	34.9	36.2	34.1	39.6	2,233	6,326	אילת		
12.6	12.5	17.7	20.0	22.8	24.0	26.0	24.4	20.9	19.2	832	1,822	אכסאל		
27.5	24.4	13.9	16.1	17.8	18.2	21.4	21.4	19.4	19.9	309	467	אלון שבות		
11.4	4.9	10.1	9.6	25.3	21.9	35.4	35.6	17.7	28.0	158	407	אליכין		
20.4	20.6	19.0	18.9	25.5	24.8	21.9	22.3	13.3	13.3	3,590	4,264	אלעד		
1.8	0.7	5.9	4.1	24.4	22.5	36.2	35.4	31.7	37.3	271	748	אלפי מנשה		
7.2	5.4	17.9	15.7	22.9	20.9	25.1	26.2	26.9	31.8	223	446	אלקנה		
11.0	9.2	14.0	14.7	25.5	27.2	26.1	26.3	23.5	22.5	702	1,663	אעבלין		
23.6	16.9	16.1	16.7	20.4	23.4	17.2	20.7	22.7	22.2	466	1,062	אפרתה		
2.5	1.4	5.5	3.9	19.6	16.3	40.5	37.0	31.9	41.4	652	2,437	אריאל		
16.9	9.2	9.8	7.0	18.9	16.6	29.3	31.3	25.0	35.8	11,070	27,426	אשדוד		
7.2	4.1	9.6	6.4	21.1	17.0	33.0	32.4	29.1	40.2	4,834	14,631	אשקלון		
12.6	11.1	16.7	18.4	24.4	25.1	25.8	24.4	20.5	21.0	2,232	4,963	באקה-ג'ת		
12.9	8.5	10.4	8.4	21.8	19.1	25.2	30.0	29.7	33.9	357	1,042	באר יעקב		
14.1	7.5	8.6	6.3	19.1	16.7	30.8	31.9	27.4	37.7	11,075	29,175	באר שבע		
16.5	18.0	17.6	19.9	19.5	20.7	24.6	22.1	21.9	19.4	558	1,197	בועיינה-נוג'ידאת		
6.8	4.1	13.5	10.5	21.0	23.9	31.2	34.9	27.5	26.6	385	895	בוקנאחא		
16.8	14.5	16.7	18.6	20.4	23.1	25.4	25.0	20.7	18.8	570	1,175	ביר אל-מכסור		



		מספר הילדים במשפחה												מספר יישוב	משפחות	מזה: עם חדשים
		4			3			2			1					
מזה: עם חדשים	משפחות	מזה: עם חדשים	משפחות	מזה: עם חדשים	משפחות	מזה: עם חדשים	משפחות	מזה: עם חדשים	משפחות	מזה: עם חדשים	משפחות	מזה: עם חדשים	משפחות			
34.9	29.1	16.5	16.7	14.6	15.9	18.0	20.6	16.1	17.7	473	729	בית אל				
2.9	1.2	9.4	7.3	34.1	28.1	33.5	38.2	20.0	25.2	170	519	בית אריה				
8.2	7.1	12.5	15.4	22.7	25.9	26.6	27.4	29.9	24.1	638	1,574	בית גן				
4.8	3.1	9.7	6.2	19.7	23.8	34.6	36.2	31.1	30.7	289	743	בית דגן				
9.7	5.1	13.1	9.4	22.1	20.8	26.6	30.2	28.5	34.5	901	2,624	בית שאן				
29.6	21.8	18.0	15.5	20.6	20.0	19.9	23.6	11.9	19.1	6,129	10,463	בית שמש				
43.4	42.5	17.0	17.2	15.3	15.5	14.2	14.6	10.1	10.2	3,211	4,001	ביתר עילית				
38.0	29.4	11.8	11.7	14.2	15.2	18.1	20.1	18.0	23.7	10,549	19,614	בני ברק				
6.3	3.4	10.1	6.5	21.6	17.5	36.6	38.2	25.4	34.3	268	855	בני עייש				
2.3	1.6	6.0	5.0	26.7	24.7	35.8	36.9	29.2	31.8	682	1,584	בנימינה-גבעת עדה				
17.8	18.1	17.1	19.7	23.3	23.1	21.9	20.8	19.8	18.4	566	1,179	בסמ"ה				
17.5	15.7	18.2	18.7	19.7	21.2	26.7	25.2	17.9	19.2	457	959	בסמת טבעון				
2.7	1.4	8.5	6.0	43.8	35.3	35.1	42.7	9.9	14.5	413	917	בת חפר				
3.9	1.7	5.6	3.2	17.4	12.7	36.3	33.9	36.9	48.5	4,891	17,212	בת ים				
10.5	9.3	16.7	18.1	22.5	23.4	28.9	27.7	21.4	21.6	1,140	2,696	ג'דידה-מכר				
8.0	6.5	12.7	15.3	24.5	24.5	30.3	31.6	24.5	22.1	314	816	ג'ולס				
18.5	15.8	18.4	18.4	22.2	21.8	24.8	26.1	16.1	17.9	621	1,282	ג'לג'וליה				
29.5	24.6	13.0	16.9	19.1	19.1	20.6	20.3	17.7	19.1	853	1,683	ג'סר א-זרקא				
3.2	4.7	10.3	13.9	17.4	21.8	34.2	31.3	34.8	28.2	155	380	ג'ש (גוש חלב)				
7.9	5.9	8.2	9.7	25.5	24.3	40.8	40.3	17.6	19.8	267	424	גבע בנימין				
11.1	5.7	12.3	9.0	25.4	24.3	28.2	32.2	23.0	28.8	504	1,406	גבעת זאב				
4.7	3.8	10.3	8.6	22.4	21.0	34.9	34.5	27.7	32.1	1,501	2,733	גבעת שמואל				
0.3	0.2	2.0	1.6	14.1	14.0	35.7	38.4	47.8	45.7	2,410	6,345	גבעתיים				
4.2	3.9	8.6	8.1	23.4	22.8	35.7	34.8	28.1	30.4	1,202	2,448	גדרה				
5.1	2.9	10.2	7.6	26.4	27.9	34.2	34.3	24.2	27.2	890	2,041	גן יבנה				
5.3	3.3	7.1	5.3	23.6	20.5	35.0	36.4	29.1	34.5	623	1,685	גני תקווה				
11.5	10.0	15.6	19.0	26.8	25.9	25.6	26.4	20.5	18.6	590	1,314	דבוריה				
10.3	8.8	14.1	15.4	23.4	26.0	27.4	27.9	24.8	21.9	573	1,360	דיר חנא				
16.3	8.7	13.8	9.6	21.3	18.5	26.5	30.1	22.0	33.0	2,087	5,589	דימונה				
1.4	1.0	4.7	3.8	21.4	21.6	38.4	38.1	34.1	35.6	2,463	6,103	הוד השרון				

		מספר הילדים במשפחה												מספר יישוב	משפחות	מזה: עם חדשים
		4			3			2			1					
מזה: עם חדשים	משפחות	מזה: עם חדשים	משפחות	מזה: עם חדשים	משפחות	מזה: עם חדשים	משפחות	מזה: עם חדשים	משפחות	מזה: עם חדשים	משפחות	מזה: עם חדשים	משפחות			
1.7	0.9	4.1	3.0	20.2	17.1	34.8	35.8	39.3	43.2	3,531	10,598	הרצליה				
12.3	6.6	9.9	7.1	24.3	23.6	29.6	34.6	23.9	28.2	837	2,220	זכרון יעקב				
17.6	13.7	15.4	17.4	25.8	25.7	25.5	25.9	15.7	17.3	318	798	זמר				
20.1	19.0	17.6	19.3	19.1	21.0	23.3	23.1	19.9	17.6	467	965	זרזיר				
5.3	2.7	7.5	5.3	21.5	18.2	33.8	34.5	32.0	39.1	3,460	10,490	חדרה				
3.2	1.5	5.9	3.7	20.7	16.5	34.6	34.5	35.8	43.7	7,481	22,892	חולון				
49.6	48.0	15.9	15.8	13.6	14.4	13.0	13.3	7.8	8.4	935	1,270	חורה				
8.3	6.5	12.9	14.8	22.7	26.2	27.9	30.4	28.2	22.1	348	843	חרפיש				
4.7	2.2	5.5	3.6	18.3	14.8	34.8	34.1	36.6	45.3	10,021	31,928	חיפה				
23.6	12.0	8.7	7.5	23.9	20.1	23.4	26.6	20.4	33.7	461	1,272	חצור הגלילית				
32.9	21.2	16.8	22.2	13.5	18.6	15.5	19.6	21.3	18.4	155	397	חשמונאים				
8.9	5.1	12.4	8.3	20.7	18.3	29.0	30.8	29.0	37.6	2,171	6,220	טבריה				
19.5	17.5	14.5	16.2	20.5	20.6	25.7	26.2	19.7	19.5	385	795	טובא-זנגריה				
13.8	12.7	18.5	20.5	21.4	22.8	28.2	25.6	18.0	18.4	826	1,772	טורעאן				
13.1	10.3	16.3	16.3	24.9	25.1	25.4	25.6	20.3	22.7	2,557	5,439	טייבה				
9.5	7.2	15.7	14.6	23.9	25.1	28.9	30.2	21.9	23.0	1,331	3,413	טירה				
4.5	2.4	5.7	4.6	19.7	17.4	34.9	34.8	35.2	40.8	847	2,608	טירת כרמל				
9.3	7.7	16.8	16.3	25.6	26.2	27.5	28.7	20.9	21.2	1,902	4,386	טמרה				
11.7	10.7	14.9	17.8	21.0	23.0	27.6	25.5	24.9	22.9	377	838	יאנוח-ג'ת				
19.0	13.7	10.6	8.7	19.9	20.9	29.2	32.1	21.3	24.7	216	446	יבנאל				
7.0	3.9	10.6	7.3	25.1	20.1	29.8	33.0	27.4	35.8	1,552	4,834	יבנה				
2.8	1.6	4.9	4.0	23.6	19.9	37.8	37.7	31.0	36.8	1,252	3,612	יהוד				
12.6	10.6	17.1	18.1	23.2	24.6	26.2	26.5	21.0	20.2	1,031	2,362	יפיע				
2.9	2.0	4.2	4.0	25.6	21.8	45.2	43.9	22.0	28.3	1,157	2,947	יקנעם עילית				
21.9	13.6	15.8	11.9	22.1	18.0	19.6	25.1	20.5	31.4	556	1,304	ירוחם				
25.8	18.9	12.9	12.6	17.9	18.5	22.2	24.5	21.2	25.6	45,866	96,873	ירושלים				
11.3	10.4	16.5	18.0	26.2	26.7	25.3	24.8	20.8	20.1	886	1,980	ירכא				
11.8	8.9	13.8	17.6	22.9	24.6	27.8	27.4	23.7	21.4	672	1,542	כאבול				
10.6	8.6	13.6	16.0	25.6	24.4	31.7	31.3	18.6	19.7	199	431	כאוכב אבו אל-היג'א				
3.6	1.8	15.5	9.0	36.0	30.8	28.0	31.1	17.0	27.4	336	1,349	כוכב יאיר				

לוח 111 (המשך)

מזה: עם חדשים	מספר הילדים במשפחה												מספר יישוב	מספר מועדים	מספר מועדים עם חדשים	מספר מועדים עם חדשים
	4			3			2			1						
	מספר מועדים	מספר מועדים עם חדשים	מספר מועדים עם חדשים	מספר מועדים	מספר מועדים עם חדשים	מספר מועדים עם חדשים	מספר מועדים	מספר מועדים עם חדשים	מספר מועדים עם חדשים	מספר מועדים	מספר מועדים עם חדשים	מספר מועדים עם חדשים				
23.6	23.8	17.7	17.9	19.1	19.1	19.1	19.1	22.1	22.0	17.5	17.2	639	806	כוכב יעקב		
41.1	38.5	14.1	14.7	14.7	15.2	14.7	14.7	17.0	17.2	12.6	14.9	764	1,234	כסיפה		
16.8	16.3	13.8	17.3	17.9	17.9	20.1	20.1	25.6	23.1	25.8	23.3	535	1,066	כסרא-סמיע		
20.5	22.6	16.8	18.7	22.1	22.1	22.2	22.2	23.2	21.1	17.4	15.4	298	589	כעביה-טבאש-חגי'אג'רה		
4.6	5.6	16.5	15.4	29.4	29.4	29.3	29.3	27.3	28.7	22.2	21.0	194	376	כפר אדומים		
20.5	16.7	23.7	21.8	21.4	21.4	24.4	24.4	20.5	22.4	13.8	14.7	224	455	כפר ברא		
33.3	28.6	14.5	16.3	15.9	15.9	17.2	17.2	15.3	16.7	20.9	21.2	339	576	כפר חב"ד		
4.8	3.6	11.8	12.6	22.8	22.8	24.8	24.8	30.2	30.5	30.4	28.5	483	1,393	כפר יאסיף		
3.9	2.9	8.5	7.1	23.1	23.1	22.3	22.3	36.8	34.6	27.6	33.0	836	1,840	כפר יונה		
4.2	1.6	13.4	10.3	29.6	29.6	23.4	23.4	23.2	34.2	29.6	30.6	142	445	כפר כמא		
18.2	16.4	18.7	20.7	21.3	21.3	21.7	21.7	22.4	22.4	19.4	18.7	1,276	2,706	כפר כנא		
20.5	20.8	15.8	20.1	20.6	20.6	20.8	20.8	23.6	21.9	19.4	16.4	1,149	2,385	כפר מנדא		
17.1	16.4	20.0	23.0	25.7	25.7	24.7	24.7	22.9	20.1	14.3	15.8	175	348	כפר מצר		
1.8	1.1	4.6	3.6	21.0	21.0	17.6	17.6	37.8	36.3	34.8	41.4	3,770	10,495	כפר סבא		
16.8	15.1	17.3	17.0	22.4	22.4	23.5	23.5	25.1	25.2	18.4	19.2	1,350	2,909	כפר קאסם		
11.8	10.9	19.1	19.6	23.9	23.9	24.6	24.6	25.0	25.5	20.2	19.4	927	2,162	כפר קרע		
3.8	1.7	6.3	3.8	19.8	19.8	14.5	14.5	38.0	36.0	32.1	44.0	1,928	5,924	כרמיאל		
13.6	8.2	11.4	8.1	22.4	22.4	18.9	18.9	28.5	31.7	24.1	33.0	3,795	10,223	לוד		
43.5	42.0	12.1	14.3	17.1	17.1	17.0	17.0	17.6	16.2	9.7	10.5	626	866	לקיה		
6.0	4.1	10.0	8.5	21.7	21.7	21.1	21.1	32.3	32.7	30.1	33.6	1,241	3,087	מבשרת ציון		
4.7	3.5	13.1	9.6	24.2	24.2	24.9	24.9	33.4	36.1	24.5	25.9	632	1,433	מגדל שמש		
11.7	10.2	13.0	16.7	21.9	21.9	24.1	24.1	28.0	27.1	25.4	22.0	1,195	3,000	מגאר		
10.8	5.9	9.6	6.4	18.6	18.6	16.0	16.0	32.5	32.1	28.4	39.5	1,164	3,509	מגדל העמק		
33.7	34.0	17.2	17.0	19.1	19.1	18.8	18.8	18.9	18.6	11.1	11.6	3,912	4,488	מודיעין עילית		
3.3	2.1	7.6	6.5	25.7	25.7	24.9	24.9	39.2	41.0	24.3	25.6	4,988	9,657	מודיעין-מכבים-רעות		
19.0	15.6	16.1	18.2	26.0	26.0	25.1	25.1	20.7	24.4	18.2	16.8	242	495	מוקייבלה		
2.7	1.1	8.1	5.5	30.2	30.2	25.9	25.9	33.2	37.0	25.9	30.5	371	1,059	מוזרת בתיה		
10.1	6.5	12.7	13.7	25.3	25.3	26.5	26.5	29.1	29.7	22.8	23.6	158	525	מורעה		
3.5	2.2	9.4	6.9	42.2	42.2	30.3	30.3	30.5	34.8	14.5	25.7	256	758	מיתר		
6.4	4.9	9.6	9.5	27.1	27.1	26.1	26.1	32.3	34.4	24.7	25.1	251	494	מסעדה		

לוח 11ב' (המשך)

מזהה : עם חדשים	מספר הילדים במשפחה				מזהה : עם חדשים		מספר הילדים במשפחה	מזהה : עם חדשים	מספר הילדים במשפחה	מזהה : עם חדשים	מספר הילדים במשפחה	מזהה : עם חדשים	מספר הילדים במשפחה		
	4		3		2									1	
	מזהה : עם חדשים	משפחות	מזהה : עם חדשים	משפחות	מזהה : עם חדשים	משפחות								מזהה : עם חדשים	משפחות
3.5	1.8	6.3	6.7	25.0	29.0	38.2	35.9	27.1	26.7	144	390	מעילא			
7.6	4.9	11.9	9.8	26.4	24.6	31.0	33.2	23.1	27.6	1,816	4,573	מעלה אדומים			
18.0	14.9	18.1	20.5	23.4	23.6	24.1	23.5	16.5	17.5	830	1,845	מעלה עידן			
8.1	4.2	8.2	6.2	21.7	16.8	32.7	34.0	29.3	38.8	986	2,912	מעלות-תרשיחא			
14.8	8.4	11.9	8.9	24.5	21.8	27.0	29.2	21.8	31.6	371	888	מצפה רמון			
25.6	17.7	21.6	22.7	25.6	26.5	12.0	17.3	15.2	15.8	125	260	מרכז שפירא			
25.5	25.5	16.1	18.6	15.9	18.0	24.6	21.4	17.8	16.5	471	991	משהו			
3.0	1.6	4.9	3.5	20.1	17.1	38.0	37.3	34.0	40.4	2,703	7,127	נהריה			
51.3	47.2	20.5	21.7	14.1	16.0	6.4	7.5	7.7	7.5	78	106	נוף איילון			
11.8	10.3	23.7	15.8	22.6	21.8	17.2	20.0	24.7	32.1	93	165	נחלים			
21.7	22.6	15.4	17.3	22.2	22.0	21.9	20.6	18.8	17.5	805	1,557	נחף			
1.9	1.3	4.9	4.2	23.7	20.1	37.5	37.8	32.0	36.5	1,617	4,105	נס ציונה			
11.2	8.9	15.3	15.5	23.1	24.6	27.6	27.8	22.8	23.2	4,107	10,865	נצרת			
3.2	1.4	4.9	3.3	20.3	13.9	37.2	34.1	34.5	47.3	1,611	5,701	נצרת עילית			
1.2	0.7	3.6	2.9	19.6	17.1	37.9	38.5	37.7	40.8	1,057	3,063	נשר			
25.4	17.6	15.0	12.7	20.3	19.9	22.4	25.4	16.9	24.5	1,883	3,747	נתבות			
8.3	4.7	8.3	6.2	19.3	16.5	31.5	32.1	32.5	40.5	8,512	23,820	נתניה			
12.2	16.8	11.3	13.2	16.3	19.2	34.4	29.1	25.8	21.7	221	530	סאג'ור			
15.4	13.6	14.0	17.8	28.0	25.7	27.3	23.4	15.4	19.5	143	354	סולם			
8.6	8.4	13.0	16.1	24.2	25.5	30.2	29.6	23.9	20.4	1,736	4,033	סח'נין			
11.9	14.6	14.5	17.7	21.4	20.8	24.5	21.4	27.7	25.5	159	322	עג'יר			
27.5	27.3	22.0	19.5	20.5	22.7	17.5	17.8	12.5	12.7	200	370	עוזייר			
18.4	12.1	9.4	7.1	30.8	23.8	25.4	25.1	16.1	31.8	299	676	עומר			
4.9	4.9	14.6	14.6	21.5	21.9	27.5	31.3	31.6	27.4	247	636	עילבון			
17.6	20.7	17.9	19.8	20.3	20.7	25.9	21.9	18.3	16.9	448	956	עילוט			
17.7	14.2	19.6	20.3	23.1	23.8	22.5	24.4	17.0	17.4	723	1,671	עין מאהל			
3.2	2.1	7.9	7.0	24.0	22.9	32.3	37.0	32.6	31.0	1,477	4,000	עיר כרמל			
6.6	3.4	9.3	7.6	21.2	18.2	31.2	31.7	31.7	39.1	2,114	6,844	עכו			
17.7	15.2	10.7	12.0	17.4	19.3	22.4	24.8	31.8	28.7	299	435	עלי			
39.2	31.9	13.7	13.8	13.2	17.4	20.3	18.8	13.7	18.1	227	436	עמנואל			

5+		מספר הילדים במשפחה				מזהה: משפחות עם חדשים		1		מזהה: משפחות עם חדשים		מספר משפחות	מזהה: משפחות עם חדשים	מספר משפחות	מזהה: משפחות עם חדשים
		מזהה: משפחות עם חדשים	מזהה: משפחות עם חדשים	מזהה: משפחות עם חדשים	מזהה: משפחות עם חדשים										
5.7	3.3	9.2	6.1	22.4	17.6	31.7	32.5	31.0	40.5	1,749	5,459	עפולה			
27.4	22.3	16.7	16.9	18.8	18.6	17.9	21.8	19.2	20.3	234	403	עפרה			
18.1	16.3	15.6	16.9	22.2	22.8	24.6	24.2	19.5	19.8	1,516	3,139	עראבה			
29.1	15.5	10.9	6.9	18.0	14.1	23.6	27.0	18.3	36.5	1,537	3,978	ערד			
15.3	14.3	16.8	18.9	23.6	24.3	24.9	23.6	19.4	19.0	1,054	2,307	ערערה			
49.8	47.4	10.9	11.5	13.1	12.8	15.4	16.2	10.9	12.1	894	1,294	ערערה-כננג			
12.6	9.5	15.4	16.3	24.4	24.7	27.1	27.6	20.5	21.8	689	1,597	פורדים			
5.3	4.4	12.2	11.4	25.3	25.9	30.6	33.0	26.6	25.3	304	796	פקיען (בוקיעה)			
4.5	2.6	7.6	5.9	22.0	20.0	36.4	36.9	29.5	34.7	1,496	4,095	פרדס חנה-כרכור			
6.1	1.9	7.3	7.0	24.6	27.2	29.1	31.2	33.0	32.8	179	702	פורסיה			
6.6	3.6	7.0	5.2	19.9	16.8	34.8	34.2	31.8	40.1	9,541	25,379	פתח תקוה			
2.0	1.5	11.0	8.7	31.9	28.6	33.9	39.0	21.3	22.2	254	531	צור הדסה			
3.1	1.7	6.6	5.7	32.8	30.8	36.6	39.3	20.9	22.5	894	2,350	צורן-קרימה			
26.2	17.0	11.9	10.8	18.1	17.5	22.2	25.2	21.7	29.5	1,966	4,334	צפת			
22.5	19.0	13.8	13.7	17.8	20.1	25.8	23.7	20.0	23.5	275	473	קדומים			
17.9	16.3	18.2	18.1	22.4	23.2	24.0	23.1	17.5	19.3	1,277	2,713	קלנסווה			
4.4	2.6	11.7	8.9	31.1	25.8	35.0	38.2	17.8	24.5	180	461	קציר-חריש			
10.3	3.8	12.0	5.6	18.5	17.0	30.0	33.5	29.2	40.0	233	892	קצרין			
0.8	0.7	3.7	2.8	19.5	16.9	40.5	39.8	35.4	39.8	1,387	3,531	קריית אונו			
25.2	18.7	13.6	13.4	18.6	18.8	22.1	22.6	20.5	26.5	425	882	קריית ארבע			
6.1	3.1	5.9	4.3	22.0	16.9	35.2	33.8	30.8	41.9	2,114	6,732	קריית אתא			
1.8	0.8	4.4	2.7	18.0	14.1	38.4	35.8	37.4	46.6	1,350	4,623	קריית ביאליק			
11.6	6.0	10.3	7.2	19.5	17.3	31.2	31.8	27.4	37.7	2,266	7,006	קריית גת			
1.2	0.7	6.0	3.7	20.4	19.5	36.3	36.3	36.1	39.7	584	1,775	קריית טבעון			
4.2	1.8	6.1	3.7	16.6	13.3	37.1	34.7	36.0	46.5	1,340	4,974	קריית ים			
41.6	35.6	11.9	15.7	15.1	18.4	15.1	16.0	16.2	14.3	185	343	קריית יערים			
1.1	0.6	3.4	2.5	19.5	14.4	39.4	37.8	36.6	44.7	1,542	4,848	קריית מוצקין			
19.2	10.2	12.8	10.3	18.9	18.0	22.2	27.3	27.0	34.2	1,097	3,180	קריית מלאכי			
6.5	4.0	7.4	7.7	18.1	20.1	37.0	34.4	31.1	33.8	476	1,380	קריית עקרון			
5.2	2.4	10.9	6.8	23.1	18.8	28.6	32.8	32.2	39.1	1,059	3,204	קריית שמונה			

5+		מ ס פ ר ה י ל י ד י מ ב מ ש פ ח ה				1				מספר יישוב	
		4		3		2		1			
מזה: עם חדשים	משפחות	מזה: עם חדשים	משפחות	מזה: עם חדשים	משפחות	מזה: עם חדשים	משפחות	מזה: עם חדשים	משפחות	מזה: עם חדשים	משפחות
16.7	10.2	13.0	9.8	18.8	18.2	27.3	32.4	24.2	29.4	330	889
11.1	8.8	12.3	13.3	23.0	23.7	30.1	29.4	23.5	24.8	405	1,154
7.3	4.0	10.4	7.8	26.1	25.3	32.6	36.7	23.6	26.2	1,909	5,844
4.8	2.4	10.5	6.1	22.9	18.9	31.4	36.1	30.5	36.5	105	296
2.2	1.2	5.2	3.6	21.6	17.9	37.1	36.5	33.8	40.9	10,142	30,135
42.2	40.5	14.6	15.2	14.3	14.6	16.4	15.6	12.6	14.1	3,818	6,077
7.5	4.8	6.8	5.8	18.6	17.2	33.6	33.3	33.5	38.8	5,818	14,571
12.8	12.4	16.7	16.9	22.1	24.0	26.8	26.0	21.7	20.7	807	1,954
41.3	32.4	14.0	13.7	14.0	15.7	15.2	18.1	15.4	20.0	670	1,153
10.6	6.2	11.3	8.4	22.1	19.5	29.0	31.8	26.9	34.1	3,452	9,604
1.5	0.9	3.5	2.7	16.5	15.5	36.4	37.0	42.1	44.0	5,916	16,623
1.7	1.0	3.0	2.8	18.1	17.5	39.3	38.2	37.9	40.4	1,655	4,564
3.5	2.0	6.9	5.2	21.7	20.0	35.9	35.8	31.9	36.9	3,298	9,055
8.9	9.6	19.6	20.5	24.3	23.9	31.6	26.4	15.7	19.6	383	774
47.2	45.6	13.6	14.0	14.8	14.9	14.0	14.7	10.3	10.8	506	734
14.9	13.6	17.2	18.0	23.2	24.9	25.7	24.3	19.1	19.2	2,068	4,505
9.5	4.5	10.7	7.5	21.1	18.5	29.0	33.7	29.7	35.9	1,008	3,039
2.5	2.0	11.7	8.8	36.7	35.6	32.7	36.5	16.4	17.1	1,077	2,517
11.0	10.2	19.1	20.5	25.0	26.0	26.5	26.0	18.4	17.2	136	361
3.1	1.8	4.8	4.0	18.5	19.7	43.0	39.8	30.5	34.7	351	827
14.1	11.5	15.9	20.4	20.5	24.1	28.4	26.3	21.2	17.7	391	905
10.3	8.3	15.1	14.2	23.7	25.8	27.8	29.1	23.1	22.6	2,272	5,335
3.3	2.0	4.8	3.7	15.3	14.4	32.8	34.5	43.7	45.4	16,584	43,183
2.1	1.2	7.5	5.9	34.7	30.0	34.9	36.4	20.9	26.5	536	1,259
48.6	44.0	12.0	13.4	14.4	14.6	14.7	15.0	10.4	12.9	1,344	1,987

\* מעל 2000 תושבים או יישובים שבהם כל התאים מכילים לפחות חמישה פרטים.

לוח 12א': ילדים וילדים חדשים בסניפים לפי גודל משפחה, דצמבר 2006

הושבים	מספר הילדים במשפחה												ילדים	מזוה: חדשים	סה"כ*
	5+		4		3		2		1		ילדים				
	מזוה: חדשים	ילדים	מזוה: חדשים	ילדים	מזוה: חדשים	ילדים	מזוה: חדשים	ילדים	מזוה: חדשים	ילדים					
6,990,700	75,746	500,397	54,822	334,432	104,378	557,328	154,318	602,288	104,770	321,873	494,034	2,316,318			
202,516	2,742	15,798	1,472	7,812	2,709	13,878	4,136	17,268	2,815	9,892	13,874	64,648	אשרוד		
142,925	927	6,006	864	5,688	1,847	11,157	2,833	13,424	1,994	7,803	8,465	44,078	אשקלון		
555,578	12,846	81,129	5,788	28,512	9,201	41,916	11,910	44,130	7,309	24,338	47,054	220,025	באר שבע		
145,058	4,964	31,870	1,631	7,912	2,184	8,049	2,917	7,448	2,070	4,731	13,766	60,010	בני ברק		
339,080	2,913	22,656	3,144	23,552	5,916	32,757	7,839	29,246	4,686	13,701	24,498	121,912	חדרה		
176,285	323	1,485	531	2,128	1,911	6,786	3,392	10,782	2,793	8,621	8,950	29,802	חולון		
331,521	1,280	8,338	1,228	7,908	3,375	20,892	5,997	29,084	4,879	17,736	16,759	83,958	חיפה		
240,988	2,282	15,901	2,094	14,340	3,680	22,008	5,054	21,578	3,535	11,421	16,645	85,248	טבריה		
213,790	604	4,227	811	5,936	1,869	15,966	3,113	21,892	1,893	11,884	8,290	59,905	יפו		
909,594	21,208	141,432	10,963	62,904	15,531	71,244	20,362	62,124	12,414	31,086	80,478	368,790	ירושלים		
382,157	821	5,657	1,432	9,892	4,745	29,547	8,417	35,772	6,126	18,837	21,541	99,705	כפר סבא		
119,305	991	7,994	1,149	7,444	1,988	9,897	2,706	8,796	1,659	4,235	8,493	38,366	כרמיאל		
243,979	1,163	10,085	1,683	14,544	3,612	23,826	5,432	24,310	3,764	12,394	15,654	85,159	נהריה		
394,989	4,196	36,891	4,921	39,244	7,572	42,963	10,169	33,418	5,686	14,201	32,544	166,717	נצרת		
332,814	1,969	13,619	2,344	15,008	5,317	29,598	7,670	30,360	5,160	15,803	22,460	104,388	נתניה		
183,972	929	6,704	1,226	8,340	2,827	16,458	3,980	17,110	2,444	8,701	11,406	57,313	עפולה		
377,866	3,525	20,475	3,482	18,136	6,900	33,618	9,906	36,724	6,182	18,396	29,995	127,349	פתח תקוה		
201,344	416	2,571	507	3,532	1,794	11,532	3,439	17,774	2,620	11,211	8,776	46,620	קרית		
219,475	314	1,963	656	4,340	2,557	16,149	4,620	21,960	3,419	12,318	11,566	56,730	ראשון לציון		
345,607	2,023	13,558	2,149	14,052	5,123	29,601	8,009	32,830	5,579	17,360	22,883	107,401	רחובות		
388,131	7,532	40,553	5,182	24,032	8,507	38,232	10,544	36,192	5,800	15,454	37,565	154,463	רמלה		
240,440	1,285	8,374	877	5,060	2,790	16,710	5,695	24,362	4,750	13,595	15,397	68,101	רמת גן		
295,544	487	3,068	685	4,096	2,423	14,544	6,177	25,702	7,187	18,143	16,959	65,553	הל אביב		

\* כולל לא ידוע

לוח 12 ב': התפלגות ילדים וילדים חרשים בסניפים לפי גודל משפחה, דצמבר 2006

מזה: חרשים		התפלגות לפי מספר הילדים במשפחה												אחוז הילדים החדשים מכלל הילדים		אחוז הילדים מכלל התושבים		סניף			
		5+			4			3			2								1		
מזה: חרשים	ילדים	מזה: חרשים	ילדים	מזה: חרשים	ילדים	מזה: חרשים	ילדים	מזה: חרשים	ילדים	מזה: חרשים	ילדים	מזה: חרשים	ילדים	מזה: חרשים	ילדים	מזה: חרשים	ילדים	מזה: חרשים	ילדים		
15.3	21.6	11.1	14.4	21.1	24.1	31.2	26.0	21.2	13.9	21.3	33.1	21.3	33.1	21.3	33.1	21.3	33.1	21.3	33.1	סח"כ*	
19.8	24.4	10.6	12.1	19.5	21.5	29.8	26.7	20.3	15.3	21.5	31.9	21.5	31.9	21.5	31.9	21.5	31.9	21.5	31.9	אשורד	
11.0	13.6	10.2	12.9	21.8	25.3	33.5	30.5	23.6	17.7	19.2	30.8	19.2	30.8	19.2	30.8	19.2	30.8	19.2	30.8	אשקלון	
27.3	36.9	12.3	13.0	19.6	19.1	25.3	20.1	15.5	11.1	21.4	39.6	21.4	39.6	21.4	39.6	21.4	39.6	21.4	39.6	באר שבע	
36.1	53.1	11.8	13.2	15.9	13.4	21.2	12.4	15.0	7.9	22.9	41.4	22.9	41.4	22.9	41.4	22.9	41.4	22.9	41.4	בני ברק	
11.9	18.6	12.8	19.3	24.1	26.9	32.0	24.0	19.1	11.2	20.1	36.0	20.1	36.0	20.1	36.0	20.1	36.0	20.1	36.0	חדרה	
3.6	5.0	5.9	7.1	21.4	22.8	37.9	36.2	31.2	28.9	30.0	16.9	30.0	16.9	30.0	16.9	30.0	16.9	30.0	16.9	חולון	
7.6	9.9	7.3	9.4	20.1	24.9	35.8	34.6	29.1	21.1	20.0	25.3	20.0	25.3	20.0	25.3	20.0	25.3	20.0	25.3	חיפה	
13.7	18.7	12.6	16.8	22.1	25.8	30.4	25.3	21.2	13.4	19.5	35.4	19.5	35.4	19.5	35.4	19.5	35.4	19.5	35.4	טבריה	
7.3	7.1	9.8	9.9	22.5	26.7	37.6	36.5	22.8	19.8	13.8	28.0	13.8	28.0	13.8	28.0	13.8	28.0	13.8	28.0	יפו	
26.4	38.4	13.6	17.1	19.3	19.3	25.3	16.8	15.4	8.4	21.8	40.5	21.8	40.5	21.8	40.5	21.8	40.5	21.8	40.5	ירושלים	
3.8	5.7	6.6	9.9	22.0	29.6	39.1	35.9	28.4	18.9	21.6	26.1	21.6	26.1	21.6	26.1	21.6	26.1	21.6	26.1	כפר סבא	
11.7	20.8	13.5	19.4	23.4	25.8	31.9	22.9	19.5	11.0	22.1	32.2	22.1	32.2	22.1	32.2	22.1	32.2	22.1	32.2	כרמיאל	
7.4	11.8	10.8	17.1	23.1	28.0	34.7	28.5	24.0	14.6	18.4	34.9	18.4	34.9	18.4	34.9	18.4	34.9	18.4	34.9	נהריה	
12.9	22.1	15.1	23.5	23.3	25.8	31.2	20.0	17.5	8.5	19.5	42.2	19.5	42.2	19.5	42.2	19.5	42.2	19.5	42.2	נצרת	
8.8	13.0	10.4	14.4	23.7	28.4	34.1	29.1	23.0	15.1	21.5	31.4	21.5	31.4	21.5	31.4	21.5	31.4	21.5	31.4	נתניה	
8.1	11.7	10.7	14.6	24.8	28.7	34.9	29.9	21.4	15.2	19.9	31.2	19.9	31.2	19.9	31.2	19.9	31.2	19.9	31.2	עפולה	
11.8	16.1	11.6	14.2	23.0	26.4	33.0	28.8	20.6	14.4	23.6	33.7	23.6	33.7	23.6	33.7	23.6	33.7	23.6	33.7	פתח תקוה	
4.7	5.5	5.8	7.6	20.4	24.7	39.2	38.1	29.9	24.0	18.8	23.2	18.8	23.2	18.8	23.2	18.8	23.2	18.8	23.2	קרית	
2.7	3.5	5.7	7.7	22.1	28.5	39.9	38.7	29.6	21.7	20.4	25.8	20.4	25.8	20.4	25.8	20.4	25.8	20.4	25.8	ראשון לציון	
8.8	12.6	9.4	13.1	22.4	27.6	35.0	30.6	24.4	16.2	21.3	31.1	21.3	31.1	21.3	31.1	21.3	31.1	21.3	31.1	רחובות	
20.1	26.3	13.8	15.6	22.6	24.8	28.1	23.4	15.4	10.0	24.3	39.8	24.3	39.8	24.3	39.8	24.3	39.8	24.3	39.8	רמלה	
8.3	12.3	5.7	7.4	18.1	24.5	37.0	35.8	30.9	20.0	22.6	28.3	22.6	28.3	22.6	28.3	22.6	28.3	22.6	28.3	רמת גן	
2.9	4.7	4.0	6.2	14.3	22.2	36.4	39.2	42.4	27.7	25.9	22.2	25.9	22.2	25.9	22.2	25.9	22.2	25.9	22.2	25.9	תל אביב

\* כולל לא ידוע



לוח 13א: ילדים וילדים חדשים בערים בגודל משפחה, דצמבר 2006

תושבים	מספר הילדים במשפחה												מזה: חדשים	ילדים	מזה: חדשים	עיר
	5+		4		3		2		1		ילדים	מזה: חדשים				
	מזה: חדשים	ילדים	מזה: חדשים	ילדים	מזה: חדשים	ילדים	מזה: חדשים	ילדים	מזה: חדשים							
5,261,068	52,583	345,643	36,060	218,220	71,562	389,403	112,735	460,234	80,644	259,909	353,584	1,673,409	סכ"כ			
41,120	652	5,434	663	5,164	1,000	4,962	1,133	3,130	562	1,266	4,010	19,956	אום אל-פחם			
24,168	482	3,146	198	1,280	339	1,839	439	1,938	288	1,101	1,746	9,304	אופקים			
30,627	92	719	165	1,112	498	3,165	855	3,446	545	1,638	2,155	10,080	אור יהודה			
15,801	64	457	70	528	171	1,125	288	1,590	218	914	811	4,614	אר עקיבא			
45,666	119	706	199	1,176	548	3,360	981	4,576	761	2,502	2,608	12,320	אילת			
16,520	24	192	45	384	151	1,194	314	1,802	208	1,009	742	4,581	אריאל			
200,613	2,737	15,769	1,455	7,704	2,666	13,686	4,105	17,186	2,767	9,832	13,730	64,177	אשדוד			
106,552	488	3,374	582	3,736	1,246	7,452	1,979	9,474	1,407	5,879	5,702	29,915	אשקלון			
30,997	365	2,995	458	3,660	727	3,735	871	2,420	458	1,040	2,879	13,850	באקה-ג'ת			
185,068	2,311	13,984	1,289	7,324	2,680	14,583	4,388	18,610	3,032	10,995	13,700	65,496	באר שבע			
16,232	122	765	144	988	249	1,635	329	1,584	257	905	1,101	5,877	בית שאן			
65,905	2,814	14,278	1,632	6,500	1,878	6,276	1,822	4,932	728	2,000	8,874	33,986	בית שמש			
26,996	2,173	11,027	859	2,756	820	1,860	767	1,170	323	407	4,942	17,220	ביתר עילית			
145,058	6,019	38,519	1,934	9,168	2,460	8,916	3,061	7,882	1,901	4,641	15,375	69,126	בני ברק			
129,695	269	1,663	367	2,180	1,043	6,546	2,174	11,678	1,805	8,355	5,658	30,422	בת ים			
48,693	12	60	58	416	393	2,670	1,081	4,878	1,153	2,901	2,697	10,925	גבעתיים			
33,490	485	3,055	369	2,140	554	3,105	725	3,370	460	1,845	2,593	13,515	דימונה			
43,137	47	324	147	920	602	3,948	1,215	4,650	840	2,174	2,851	12,016	הוד השרון			
83,744	88	575	184	1,260	867	5,427	1,547	7,598	1,386	4,576	4,072	19,436	הרצליה			
75,692	252	1,613	337	2,244	878	5,742	1,477	7,246	1,108	4,105	4,052	20,950	חררה			
166,190	343	2,011	554	3,368	1,919	11,361	3,254	15,818	2,675	10,001	8,745	42,559	חולון			
267,045	674	4,201	732	4,596	2,293	14,169	4,331	21,756	3,671	14,463	11,701	59,185	חיפה			
40,036	257	1,876	347	2,056	559	3,408	816	3,832	629	2,339	2,608	13,511	טבריה			
33,048	409	3,047	521	3,552	837	4,098	946	2,790	519	1,232	3,232	14,719	טייבה			
20,671	156	1,330	257	1,988	377	2,568	541	2,062	292	784	1,623	8,732	טירה			
18,860	50	340	57	480	203	1,359	361	1,814	298	1,065	969	5,058	טירת כרמל			
25,968	222	1,775	382	2,860	602	3,444	774	2,514	397	930	2,377	11,523	טמרה			

חושבים	מספר הילדים במשפחה												מזה: חדשים	ילדים	מזה: חדשים	ילדים	מזה: חדשים	ילדים	מזה: חדשים	ילדים	מזה: חדשים	ילדים	מזה: חדשים
	5+		4		3		2		1														
	מזה: חדשים	ילדים	מזה: חדשים	ילדים	מזה: חדשים	ילדים	מזה: חדשים	ילדים	מזה: חדשים	ילדים													
	מזה: חדשים	ילדים	מזה: חדשים	ילדים	מזה: חדשים	ילדים	מזה: חדשים	ילדים	מזה: חדשים	ילדים													
31,883	144	1,068	204	1,408	464	2,910	586	3,188	426	1,729	1,824	10,303	יבנה										
25,246	48	328	75	572	339	2,160	586	2,720	388	1,330	1,436	7,110	יהוד										
719,946	16,512	114,470	8,031	48,648	11,505	53,742	15,249	47,382	9,726	24,810	61,023	289,052	ירושלים										
80,668	90	678	212	1,512	930	5,538	1,810	7,622	1,312	4,340	4,354	19,690	כפר סבא										
43,748	110	592	167	896	438	2,583	894	4,260	618	2,606	2,227	10,937	כרמיאל										
66,599	690	4,931	575	3,304	1,069	5,802	1,403	6,488	915	3,376	4,652	23,901	לוד										
24,733	167	1,253	151	904	284	1,686	468	2,254	331	1,387	1,401	7,484	מגדל העמק										
58,042	237	1,120	492	2,496	1,525	7,209	2,458	7,910	1,211	2,475	5,923	21,210	מודיעין-מכבים-רעות										
30,162	174	1,231	259	1,788	578	3,372	769	3,034	419	1,263	2,199	10,688	מעלה אדומים										
21,104	102	699	96	720	267	1,467	397	1,982	289	1,129	1,151	5,997	מעלות-תרשיחא										
49,835	115	662	172	1,012	666	3,663	1,264	5,320	920	2,879	3,137	13,536	נהריה										
29,252	43	303	105	696	446	2,475	748	3,104	517	1,499	1,859	8,077	נס ציונה										
64,294	566	5,212	768	6,732	1,210	8,016	1,611	6,034	938	2,525	5,093	28,519	נצרת										
43,713	69	447	109	760	374	2,373	698	3,888	555	2,695	1,805	10,163	נצרת עילית										
21,304	19	113	50	352	244	1,575	486	2,358	398	1,251	1,197	5,649	נשר										
24,274	722	4,145	438	1,900	575	2,235	608	1,902	318	917	2,661	11,099	נתבות										
171,381	985	6,409	936	5,924	2,056	11,763	3,447	15,312	2,767	9,654	10,191	49,062	נתניה										
24,413	189	1,854	272	2,604	515	3,087	780	2,384	415	822	2,171	10,751	סחנין										
24,002	57	457	134	1,120	407	2,751	579	2,960	482	1,238	1,659	8,526	עיר כרמל										
45,807	173	1,287	248	2,068	540	3,741	848	4,342	671	2,679	2,480	14,117	עכו										
39,118	129	990	204	1,328	466	2,883	693	3,548	543	2,213	2,035	10,962	עפולה										
23,294	669	4,091	261	1,100	383	1,686	471	2,146	282	1,451	2,066	10,474	עוד										
179,382	877	5,368	854	5,280	2,346	12,795	4,239	17,372	3,031	10,183	11,347	50,998	פתח תקווה										
28,202	773	4,663	329	1,872	498	2,271	639	2,188	427	1,280	2,666	12,274	צפת										
16,896	287	2,497	310	1,960	397	1,887	479	1,256	223	523	1,696	8,123	קלנסווה										
25,368	15	126	63	392	323	1,794	708	2,812	491	1,406	1,600	6,530	קריית אונו										
49,217	184	1,182	160	1,156	552	3,417	932	4,552	651	2,821	2,479	13,128	קריית אתא										
36,651	35	211	67	496	288	1,956	637	3,310	505	2,153	1,532	8,126	קריית ביאליק										
47,585	365	2,417	299	2,012	549	3,633	935	4,460	620	2,641	2,768	15,163	קריית גת										
37,550	74	507	108	736	271	1,983	600	3,454	482	2,311	1,535	8,991	קריית ים										

לוח 13 א' (המשך)

תושבים	מספר הילדים במשפחה														
	5+			4			3			2			1		
	מזוה:	ילדים	חדשים	מזוה:	ילדים	חדשים	מזוה:	ילדים	חדשים	מזוה:	ילדים	חדשים	מזוה:	ילדים	חדשים
	חדשים	ילדים	חדשים	ילדים	חדשים	ילדים	חדשים	ילדים	חדשים	ילדים	חדשים	ילדים	חדשים	ילדים	חדשים
39,762	22	152	69	484	347	2,091	724	3,668	565	2,169	1,727	8,564	קיימת מוצקין		
19,381	300	1,935	192	1,312	268	1,719	336	1,734	296	1,088	1,392	7,788	קיימת מלאכי		
22,032	76	430	141	872	290	1,809	400	2,102	341	1,254	1,248	6,467	קיימת שמונה		
36,855	181	1,331	264	1,832	587	4,431	802	4,292	450	1,532	2,284	13,418	ראש העין		
219,475	314	1,968	658	4,344	2,559	16,152	4,624	22,006	3,432	12,314	11,587	56,784	ראשון לציון		
38,880	2,321	16,015	863	3,696	901	2,661	1,007	1,896	482	857	5,574	25,125	רהט		
103,041	586	4,146	524	3,408	1,391	7,518	2,582	9,700	1,949	5,657	7,032	30,429	רחובות		
63,688	520	3,546	497	3,228	956	5,622	1,368	6,100	930	3,273	4,271	21,769	רמלה		
128,373	114	802	275	1,804	1,218	7,707	2,794	12,302	2,489	7,307	6,890	29,922	רמת גן		
36,234	46	263	71	516	372	2,394	830	3,490	628	1,845	1,947	8,508	רמת השרון		
71,905	164	1,010	275	1,900	885	5,430	1,509	6,484	1,051	3,344	3,884	18,168	רעננה		
28,476	383	3,344	460	3,248	662	3,366	799	2,188	395	864	2,699	13,010	שגור		
20,004	137	773	130	908	264	1,689	377	2,046	299	1,090	1,207	6,506	שדרות		
32,799	299	2,450	424	3,032	672	4,128	896	3,104	525	1,205	2,816	13,919	שפרעם		
378,902	774	4,932	1,063	6,348	3,125	18,600	7,091	29,834	7,253	19,625	19,306	79,339	הל אביב-יפו		

לוח 103: התפלגות ילדים וילדים חדשים בערים לפני גודל משפחה, דצמבר 2006

מזה: חדשים	התפלגות לפי מספר הילדים במשפחה												אחוז הילדים החדשים מכלל הילדים	אחוז הילדים החדשים מכלל הילדים	עיר									
	4			3			2			1														
	ילדים	מזה: חדשים	ילדים	מזה: חדשים	ילדים	מזה: חדשים	ילדים	מזה: חדשים	ילדים	מזה: חדשים	ילדים	מזה: חדשים												
14.9	20.7	10.2	13.0	20.2	23.3	31.9	27.5	22.8	15.5	21.1	31.8	סה"כ	20.7	13.0	20.2	23.3	31.9	27.5	22.8	15.5	21.1	31.8	31.8	אום אל-פחם
16.3	27.2	16.5	25.9	24.9	24.9	28.3	15.7	14.0	6.3	20.1	48.5	אום אל-פחם	27.2	25.9	24.9	24.9	28.3	15.7	14.0	6.3	20.1	48.5	48.5	אום אל-פחם
27.6	33.8	11.3	13.8	19.4	19.8	25.1	20.8	16.5	11.8	18.8	38.5	אופקים	33.8	13.8	19.4	19.8	25.1	20.8	16.5	11.8	18.8	38.5	38.5	אופקים
4.3	7.1	7.7	11.0	23.1	31.4	39.7	34.2	25.3	16.3	21.4	32.9	ארז יהודה	7.1	11.0	23.1	31.4	39.7	34.2	25.3	16.3	21.4	32.9	32.9	ארז יהודה
7.9	9.9	8.6	11.4	21.1	24.4	35.5	34.5	26.9	19.8	17.6	29.2	ארז עקיבא	9.9	11.4	21.1	24.4	35.5	34.5	26.9	19.8	17.6	29.2	29.2	ארז עקיבא
4.6	5.7	7.6	9.5	21.0	27.3	37.6	37.1	29.2	20.3	21.2	27.0	אילת	5.7	9.5	21.0	27.3	37.6	37.1	29.2	20.3	21.2	27.0	27.0	אילת
3.2	4.2	6.1	8.4	20.4	26.1	42.3	39.3	28.0	22.0	16.2	27.7	אריאל	4.2	8.4	20.4	26.1	42.3	39.3	28.0	22.0	16.2	27.7	27.7	אריאל
19.9	24.6	10.6	12.0	19.4	21.3	29.9	26.8	20.2	15.3	21.4	32.0	אשדוד	24.6	12.0	19.4	21.3	29.9	26.8	20.2	15.3	21.4	32.0	32.0	אשדוד
8.6	11.3	10.2	12.5	21.9	24.9	34.7	31.7	24.7	19.7	19.1	28.1	אשקלון	11.3	12.5	21.9	24.9	34.7	31.7	24.7	19.7	19.1	28.1	28.1	אשקלון
12.7	21.6	15.9	26.4	25.3	27.0	30.3	17.5	15.9	7.5	20.8	44.7	באקה-ג'ת	21.6	26.4	25.3	27.0	30.3	17.5	15.9	7.5	20.8	44.7	44.7	באקה-ג'ת
16.9	21.4	9.4	11.2	19.6	22.3	32.0	28.4	22.1	16.8	20.9	35.4	באר שבע	21.4	11.2	19.6	22.3	32.0	28.4	22.1	16.8	20.9	35.4	35.4	באר שבע
11.1	13.0	13.1	16.8	22.6	27.8	29.9	27.0	23.3	15.4	18.7	36.2	בית שאן	13.0	16.8	22.6	27.8	29.9	27.0	23.3	15.4	18.7	36.2	36.2	בית שאן
31.7	42.0	18.4	19.1	21.2	18.5	20.5	14.5	8.2	5.9	26.1	51.6	בית שמש	42.0	19.1	21.2	18.5	20.5	14.5	8.2	5.9	26.1	51.6	51.6	בית שמש
44.0	64.0	17.4	16.0	16.6	10.8	15.5	6.8	6.5	2.4	28.7	63.8	ביתר עילית	64.0	16.0	16.6	10.8	15.5	6.8	6.5	2.4	28.7	63.8	63.8	ביתר עילית
39.1	55.7	12.6	13.3	16.0	12.9	19.9	11.4	12.4	6.7	22.2	47.7	בני ברק	55.7	13.3	16.0	12.9	19.9	11.4	12.4	6.7	22.2	47.7	47.7	בני ברק
4.8	5.5	6.5	7.2	18.4	21.5	38.4	38.4	31.9	27.5	18.6	23.5	בת ים	5.5	7.2	18.4	21.5	38.4	38.4	31.9	27.5	18.6	23.5	23.5	בת ים
0.4	0.5	2.2	3.8	14.6	24.4	40.1	44.6	42.8	26.6	24.7	22.4	גבעתיים	0.5	3.8	14.6	24.4	40.1	44.6	42.8	26.6	24.7	22.4	22.4	גבעתיים
18.7	22.6	14.2	15.8	21.4	23.0	28.0	24.9	17.7	13.7	19.2	40.4	דימונה	22.6	15.8	21.4	23.0	28.0	24.9	17.7	13.7	19.2	40.4	40.4	דימונה
1.6	2.7	5.2	7.7	21.1	32.9	42.6	38.7	29.5	18.1	23.7	27.9	הוד השרון	2.7	7.7	21.1	32.9	42.6	38.7	29.5	18.1	23.7	27.9	27.9	הוד השרון
2.2	3.0	4.5	6.5	21.3	27.9	38.0	39.1	34.0	23.5	21.0	23.2	הרצליה	3.0	6.5	21.3	27.9	38.0	39.1	34.0	23.5	21.0	23.2	23.2	הרצליה
6.2	7.7	8.3	10.7	21.7	27.4	36.5	34.6	27.3	19.6	19.3	27.7	חררה	7.7	10.7	21.7	27.4	36.5	34.6	27.3	19.6	19.3	27.7	27.7	חררה
3.9	4.7	6.3	7.9	21.9	26.7	37.2	37.2	30.6	23.5	20.5	25.6	חולון	4.7	7.9	21.9	26.7	37.2	37.2	30.6	23.5	20.5	25.6	25.6	חולון
5.8	7.1	6.3	7.8	19.6	23.9	37.0	36.8	31.4	24.4	19.8	22.2	חיפה	7.1	7.8	19.6	23.9	37.0	36.8	31.4	24.4	19.8	22.2	22.2	חיפה
9.9	13.9	13.3	15.2	21.4	25.2	31.3	28.4	24.1	17.3	19.3	33.7	טבריה	13.9	15.2	21.4	25.2	31.3	28.4	24.1	17.3	19.3	33.7	33.7	טבריה
12.7	20.7	16.1	24.1	25.9	27.8	29.3	19.0	16.1	8.4	22.0	44.5	טייבה	20.7	24.1	25.9	27.8	29.3	19.0	16.1	8.4	22.0	44.5	44.5	טייבה
9.6	15.2	15.8	22.8	23.2	29.4	33.3	23.6	18.0	9.0	18.6	42.2	טירה	15.2	22.8	23.2	29.4	33.3	23.6	18.0	9.0	18.6	42.2	42.2	טירה
5.2	6.7	5.9	9.5	20.9	26.9	37.3	35.9	30.8	21.1	19.2	26.8	טירת כרמל	6.7	9.5	20.9	26.9	37.3	35.9	30.8	21.1	19.2	26.8	26.8	טירת כרמל
9.3	15.4	16.1	24.8	25.3	29.9	32.6	21.8	16.7	8.1	20.6	44.4	טמרה	15.4	24.8	25.3	29.9	32.6	21.8	16.7	8.1	20.6	44.4	44.4	טמרה
7.9	10.4	11.2	13.7	25.4	28.2	32.1	30.9	23.4	16.8	17.7	32.3	יבנה	10.4	13.7	25.4	28.2	32.1	30.9	23.4	16.8	17.7	32.3	32.3	יבנה

תושבים	מספר הילדים במשפחה												מזה: חדשים	ילדים	מזה: חדשים	ילדים			
	5+			4			3			2							1		
	מזה: חדשים	ילדים	מזה: חדשים	ילדים	מזה: חדשים	ילדים	מזה: חדשים	ילדים	מזה: חדשים	ילדים	מזה: חדשים	ילדים					מזה: חדשים	ילדים	
	מזה: חדשים	ילדים	מזה: חדשים	ילדים	מזה: חדשים	ילדים	מזה: חדשים	ילדים	מזה: חדשים	ילדים	מזה: חדשים	ילדים					מזה: חדשים	ילדים	
3.3	4.6	5.2	8.0	23.6	30.4	40.8	38.3	27.0	18.7	20.2	28.2	יהוד							
27.1	39.6	13.2	16.8	18.9	18.6	25.0	16.4	15.9	8.6	21.1	40.1	ירושלים							
2.1	3.4	4.9	7.7	21.4	28.1	41.6	38.7	30.1	22.0	22.1	24.4	כפר סבא							
4.9	5.4	7.5	8.2	19.7	23.6	40.1	39.0	27.8	23.8	20.4	25.0	כרמיאל							
14.8	20.6	12.4	13.8	23.0	24.3	30.2	27.1	19.7	14.1	19.5	35.9	לוד							
11.9	16.7	10.8	12.1	20.3	22.5	33.4	30.1	23.6	18.5	18.7	30.3	מגדל העמק							
4.0	5.3	8.3	11.8	25.7	34.0	41.5	37.3	20.4	11.7	27.9	36.5	מודיעין-מכבים-רעות							
7.9	11.5	11.8	16.7	26.3	31.5	35.0	28.4	19.1	11.8	20.6	35.4	מעלה אדומים							
8.9	11.7	8.3	12.0	23.2	24.5	34.5	33.0	25.1	18.8	19.2	28.4	מעלות-תרשיחא							
3.7	4.9	5.5	7.5	21.2	27.1	40.3	39.3	29.3	21.3	23.2	27.2	נהריה							
2.3	3.8	5.6	8.6	24.0	30.6	40.2	38.4	27.8	18.6	23.0	27.6	נס ציונה							
11.1	18.3	15.1	23.6	23.8	28.1	31.6	21.2	18.4	8.9	17.9	44.4	נצרת							
3.8	4.4	6.0	7.5	20.7	23.3	38.7	38.3	30.7	26.5	17.8	23.2	נצרת עילית							
1.6	2.0	4.2	6.2	20.4	27.9	40.6	41.7	33.2	22.1	21.2	26.5	נשר							
27.1	37.3	16.5	17.1	21.6	20.1	22.8	17.1	12.0	8.3	24.0	45.7	נתבות							
9.7	13.1	9.2	12.1	20.2	24.0	33.8	31.2	27.2	19.7	20.8	28.6	נתניה							
8.7	17.2	12.5	24.2	23.7	28.7	35.9	22.2	19.1	7.6	20.2	44.0	סחנין							
3.4	5.4	8.1	13.1	24.5	32.3	34.9	34.7	29.1	14.5	19.5	35.5	עיר כרמל							
7.0	9.1	10.0	14.6	21.8	26.5	34.2	30.8	27.1	19.0	17.6	30.8	עכו							
6.3	9.0	10.0	12.1	22.9	26.3	34.1	32.4	26.7	20.2	18.6	28.0	עפולה							
32.4	39.1	12.6	10.5	18.5	16.1	22.8	20.5	13.6	13.9	19.7	45.0	עוד							
7.7	10.5	7.5	10.4	20.7	25.1	37.4	34.1	26.7	20.0	22.2	28.4	פתח תקוה							
29.0	38.0	12.3	15.3	18.7	18.5	24.0	17.8	16.0	10.4	21.7	43.5	צפת							
16.9	30.7	18.3	24.1	23.4	23.2	28.2	15.5	13.1	6.4	20.9	48.1	קלנסווה							
0.9	1.9	3.9	6.0	20.2	27.5	44.3	43.1	30.7	21.5	24.5	25.7	קריית אונו							
7.4	9.0	6.5	8.8	22.3	26.0	37.6	34.7	26.3	21.5	18.9	26.7	קריית אתא							
2.3	2.6	4.4	6.1	18.8	24.1	41.6	40.7	33.0	26.5	18.9	22.2	קריית ביאליק							
13.2	15.9	10.8	13.3	19.8	24.0	33.8	29.4	22.4	17.4	18.3	31.9	קריית גת							
4.8	5.6	7.0	8.2	17.7	22.1	39.1	38.4	31.4	25.7	17.1	23.9	קריית ים							
1.3	1.8	4.0	5.7	20.1	24.4	41.9	42.8	32.7	25.3	20.2	21.5	קריית מוצקין							

לוח 13 נוב' (המשך)

תושבים	מספר הילדים במשפחה												מזה: חדשים	ילדים	מזה: חדשים	ילדים
	5+		4		3		2		1		מזה: חדשים	ילדים				
	מזה: חדשים	ילדים	מזה: חדשים	ילדים	מזה: חדשים	ילדים	מזה: חדשים	ילדים	מזה: חדשים	ילדים						
21.6	24.8	13.8	16.8	19.3	24.1	22.1	22.3	21.3	14.0	17.9	40.2	קייית מלאכי				
6.1	6.6	11.3	13.5	23.2	32.1	28.0	32.5	27.3	19.4	19.3	29.4	קייית שמונה				
7.9	9.9	11.6	13.7	25.7	35.1	33.0	32.0	19.7	11.4	17.0	36.4	ראש העין				
2.7	3.5	5.7	7.7	22.1	39.9	28.4	38.8	29.6	21.7	20.4	25.9	ראשון לציון				
41.6	63.7	15.5	14.7	16.2	18.1	10.6	7.5	8.6	3.4	22.2	64.6	רהט				
8.3	13.6	7.5	11.2	19.8	36.7	24.7	31.9	27.7	18.6	23.1	29.5	רחובות				
12.2	16.3	11.6	14.8	22.4	32.0	25.8	28.0	21.8	15.0	19.6	34.2	רמלה				
1.7	2.7	4.0	6.0	17.7	40.6	25.8	41.1	36.1	24.4	23.0	23.3	רמת גן				
2.4	3.1	3.6	6.1	19.1	42.6	28.1	41.0	32.3	21.7	22.9	23.5	רמת השרון				
4.2	5.6	7.1	10.5	22.8	38.9	29.9	35.7	27.1	18.4	21.4	25.3	רעננה				
14.2	25.7	17.0	25.0	24.5	29.6	25.9	16.8	14.6	6.6	20.7	45.7	שגור				
11.4	11.9	10.8	14.0	21.9	31.2	26.0	31.4	24.8	16.8	18.6	32.5	שרות				
10.6	17.6	15.1	21.8	23.9	31.8	29.7	22.3	18.6	8.7	20.2	42.4	שפועם				
4.0	6.2	5.5	8.0	16.2	36.7	23.4	37.6	37.6	24.7	24.3	20.9	הל אביב- יפו				

לוח 14 א': ילדים וילדים חדשים לפי צורת יישוב ולפי גודל משפחה, דצמבר 2006

תושבים	מספר הילדים במשפחה												ילדים	מזוה: חדשים	צורת יישוב
	5+		4		3		2		1		מזוה: חדשים				
	מזוה: חדשים	ילדים	מזוה: חדשים	ילדים	מזוה: חדשים	ילדים	מזוה: חדשים	ילדים							
6,990,700	75,746	500,397	54,822	334,432	104,378	557,328	154,318	602,288	104,770	321,873	494,034	2,316,318	2,316,318	יישובים עירוניים	סה"כ*
6,413,217	70,039	463,363	50,283	306,852	95,000	505,923	142,126	555,518	96,724	299,147	454,172	2,130,803	2,130,803	200,000	
1,785,981	21,011	141,340	11,939	71,640	22,148	116,349	35,400	138,164	26,849	81,044	117,347	548,537	548,537	מזעל	
719,946	16,512	114,470	8,031	48,648	11,505	53,742	15,249	47,382	9,726	24,810	61,023	289,052	289,052	ירושלים	
378,902	774	4,932	1,063	6,348	3,125	18,600	7,091	29,834	7,253	19,625	19,306	79,339	79,339	תל אביב-יפו	
267,045	674	4,201	732	4,596	2,293	14,169	4,331	21,756	3,671	14,463	11,701	59,185	59,185	חיפה	
200,613	2,737	15,769	1,455	7,704	2,666	13,686	4,105	17,186	2,767	9,832	13,730	64,177	64,177	אשדוד	
219,475	314	1,968	658	4,344	2,559	16,152	4,624	22,006	3,432	12,314	11,587	56,784	56,784	ראשון לציון	
3,682,243	33,255	198,551	24,857	136,840	53,103	286,086	81,863	341,650	56,289	187,898	249,367	1,151,025	1,151,025	יישובים עירוניים יהודיים	
1,314,740	11,992	76,276	7,315	42,192	16,359	88,641	27,918	118,148	21,056	72,672	84,640	397,929	397,929	199,999-100,000	
566,243	4,855	27,751	4,204	22,444	8,988	47,046	13,394	54,380	8,641	27,489	40,082	179,110	179,110	99,999-50,000	
1,233,717	11,845	66,250	9,077	46,924	18,134	95,748	27,710	116,890	18,860	63,982	85,626	389,794	389,794	49,999-20,000	
285,217	1,294	8,545	1,769	11,264	4,565	27,951	6,760	28,860	4,208	13,237	18,596	89,857	89,857	19,999-10,000	
282,326	3,269	19,729	2,492	14,016	5,057	26,700	6,081	23,372	3,524	10,518	20,423	94,335	94,335	9,999-2,000	
944,993	15,773	123,472	13,487	98,372	19,749	103,488	24,863	75,704	13,586	30,205	87,458	431,241	431,241	יישובים עירוניים לא יהודיים	
64,294	566	5,212	768	6,732	1,210	8,016	1,611	6,034	938	2,525	5,093	28,519	28,519	99,999-50,000	
300,374	5,053	38,701	4,434	30,924	6,700	34,800	8,326	25,448	4,527	10,238	29,040	140,111	140,111	49,999-20,000	
319,936	5,705	45,022	4,721	34,816	6,694	33,555	8,229	23,580	4,353	9,389	29,702	146,362	146,362	19,999-10,000	
260,389	4,449	34,537	3,564	25,900	5,145	27,117	6,697	20,642	3,768	8,053	23,623	116,249	116,249	9,999-2,000	
500,449	3,994	25,332	3,978	24,588	8,598	48,111	11,384	44,242	7,540	21,422	35,494	163,695	163,695	יישובים כפריים	
213,102	1,065	6,652	1,512	9,448	4,030	21,741	5,436	20,424	3,785	9,586	15,828	67,851	67,851	מושבים	
16,575	367	2,213	191	1,032	296	1,473	387	1,234	210	595	1,451	6,547	6,547	מושבים שתופיים	
116,663	284	2,059	501	3,620	1,475	10,167	2,339	11,130	1,661	6,187	6,260	33,163	33,163	קריבים	
6,902	33	167	25	128	65	282	104	280	75	153	302	1,010	1,010	יישובים מוסדיים יהודיים	
117,367	1,832	10,716	1,358	7,524	2,101	11,553	2,447	9,358	1,439	4,130	9,177	43,281	43,281	יישובים יהודיים קטנים	
29,840	413	3,525	391	2,836	631	2,895	671	1,816	370	771	2,476	11,843	11,843	יישובים לא יהודיים קטנים	
59,801	1,478	9,977	473	2,356	644	2,472	645	1,710	389	903	3,629	17,418	17,418	אוכלוסייה מחוץ ליישובים	

\* כולל לא ידוע ויישובים לא יהודיים בני"ש.

לוח 14 ב': התפלגות ילדים וילדים חדשים לפי צורת יישוב ולפי גודל משפחה, דצמבר 2006

מזה: חדשים	התפלגות לפי מספר הילדים במשפחה												אחוז הילדים החדשים מכלל הילדים	אחוז הילדים מכלל התושבים	צורת יישוב	
	4			3			2			1						
	מזה: חדשים	ילדים	מזה: חדשים	ילדים	מזה: חדשים	ילדים	מזה: חדשים	ילדים	מזה: חדשים	ילדים	מזה: חדשים	ילדים				
15.3	21.6	11.1	14.4	21.1	24.1	31.2	26.0	21.2	13.9	21.3	33.1					
15.4	21.7	11.1	14.4	20.9	23.7	31.3	26.1	21.3	14.0	21.3	33.2					יישובים עירוניים
17.9	25.8	10.2	13.1	18.9	21.2	30.2	25.2	22.9	14.8	21.4	30.7					מעל 200,000
27.1	39.6	13.2	16.8	18.9	18.6	25.0	16.4	15.9	8.6	21.1	40.1					ירושלים
4.0	6.2	5.5	8.0	16.2	23.4	36.7	37.6	37.6	24.7	24.3	20.9					תל אביב-יפו
5.8	7.1	6.3	7.8	19.6	23.9	37.0	36.8	31.4	24.4	19.8	22.2					חיפה
19.9	24.6	10.6	12.0	19.4	21.3	29.9	26.8	20.2	15.3	21.4	32.0					אשדוד
2.7	3.5	5.7	7.7	22.1	28.4	39.9	38.8	29.6	21.7	20.4	25.9					ראשון לציון
13.3	17.2	10.0	11.9	21.3	24.9	32.8	29.7	22.6	16.3	21.7	31.3					יישובים עירוניים יהודיים
14.2	19.2	8.6	10.6	19.3	22.3	33.0	29.7	24.9	18.3	21.3	30.3					199,999-100,000
12.1	15.5	10.5	12.5	22.4	26.3	33.4	30.4	21.6	15.3	22.4	31.6					99,999-50,000
13.8	17.0	10.6	12.0	21.2	24.6	32.4	30.0	22.0	16.4	22.0	31.6					49,999-20,000
7.0	9.5	9.5	12.5	24.5	31.1	36.4	32.1	22.6	14.7	20.7	31.5					19,999-10,000
16.0	20.9	12.2	14.9	24.8	28.3	29.8	24.8	17.3	11.1	21.6	33.4					9,999-2,000
18.0	28.6	15.4	22.8	22.6	24.0	28.4	17.6	15.5	7.0	20.3	45.6					יישובים עירוניים לא יהודיים
11.1	18.3	15.1	23.6	23.8	28.1	31.6	21.2	18.4	8.9	17.9	44.4					99,999-50,000
17.4	27.6	15.3	22.1	23.1	24.8	28.7	18.2	15.6	7.3	20.7	46.6					49,999-20,000
19.2	30.8	15.9	23.8	22.5	22.9	27.7	16.1	14.7	6.4	20.3	45.7					19,999-10,000
18.8	29.7	15.1	22.3	21.8	23.3	28.3	17.8	16.0	6.9	20.3	44.6					9,999-2,000
11.3	15.5	11.2	15.0	24.2	29.4	32.1	27.0	21.2	13.1	21.7	32.7					יישובים כפויים
6.7	9.8	9.6	13.9	25.5	32.0	34.3	30.1	23.9	14.1	23.3	31.8					מושבים
25.3	33.8	13.2	15.8	20.4	22.5	26.7	18.8	14.5	9.1	22.2	39.5					מושבים שיתופיים
4.5	6.2	8.0	10.9	23.6	30.7	37.4	33.6	26.5	18.7	18.9	28.4					קבוצים
10.9	16.5	8.3	12.7	21.5	27.9	34.4	27.7	24.8	15.1	29.9	14.6					יישובים מוסדיים יהודיים
20.0	24.8	14.8	17.4	22.9	26.7	26.7	21.6	15.7	9.5	21.2	36.9					יישובים יהודיים קטנים
16.7	29.8	15.8	23.9	25.5	24.4	27.1	15.3	14.9	6.5	20.9	39.7					יישובים לא יהודיים קטנים
40.7	57.3	13.0	13.5	17.7	14.2	17.8	9.8	10.7	5.2	20.8	29.1					אוכלוסייה מחוץ ליישובים

\* כולל לא ידוע ויישובים לא יהודיים ביו"ש.



לוח 15 א': ילדים וילדים חדשים במחוזות ובנפות לפי גודל משפחה, דצמבר 2006

הושבים	מספר הילדים במשפחה												מחוז ונפה			
	5+			4			3			2				1		
	מזוה: חדשים	ילדים	מזוה: חדשים	מזוה: חדשים	ילדים	מזוה: חדשים	מזוה: חדשים	ילדים	מזוה: חדשים	מזוה: חדשים	ילדים	מזוה: חדשים		מזוה: חדשים	ילדים	
6,990,700	75,746	500,397	54,822	334,432	104,378	557,328	154,318	602,288	104,770	321,873	494,034	2,316,318	ירושלים*			
850,288	19,774	131,988	10,234	58,864	14,455	66,222	18,592	58,034	11,493	29,433	74,548	344,541	ירושלים			
850,288	19,774	131,988	10,234	58,864	14,455	66,222	18,592	58,034	11,493	29,433	74,548	344,541	ירושלים			
1,177,375	9,620	78,153	11,127	84,364	19,721	115,551	27,436	105,444	17,085	50,964	84,989	434,476	הצפון			
97,328	1,263	7,955	822	5,184	1,491	8,250	1,990	8,402	1,404	4,779	6,970	34,570	צפת			
95,413	621	4,828	776	5,840	1,417	9,087	1,879	8,762	1,390	4,658	6,083	33,175	כינרת			
422,601	3,486	29,843	4,159	31,588	7,082	40,503	9,780	36,552	5,657	17,539	30,164	156,025	ירדנאל			
525,080	3,987	33,754	5,004	39,468	9,109	53,748	12,827	47,740	8,005	22,210	38,932	196,920	עכו			
36,953	263	1,773	366	2,284	622	3,963	960	3,988	629	1,778	2,840	13,786	גולן			
854,933	4,398	31,967	4,703	33,640	10,816	63,624	16,912	74,828	12,123	42,263	48,952	246,322	חיפה			
527,257	1,609	10,183	1,654	10,856	5,092	31,896	9,301	46,366	7,521	28,808	25,177	128,109	חיפה			
327,676	2,789	21,784	3,049	22,784	5,724	31,728	7,611	28,462	4,602	13,455	23,775	118,213	חררה			
1,646,170	8,913	57,823	10,645	64,304	25,961	143,940	39,830	159,754	26,386	80,660	111,735	506,481	המרכז			
361,909	2,129	15,163	2,637	17,472	5,880	33,177	8,459	33,318	5,600	17,013	24,705	116,143	השרון			
563,550	3,366	19,823	3,897	21,444	9,116	48,000	14,008	54,310	9,131	27,443	39,518	171,020	פתח תקוה			
260,364	1,959	13,107	2,090	12,260	4,758	26,088	6,794	26,804	4,081	11,731	19,682	89,990	רמלה			
460,347	1,459	9,730	2,021	13,128	6,207	36,675	10,569	45,322	7,574	24,473	27,830	129,328	רחובות			
1,189,697	7,803	49,885	4,788	26,892	12,392	69,720	23,653	101,056	20,558	63,027	69,194	310,580	תל-אביב			
1,189,697	7,803	49,885	4,788	26,892	12,392	69,720	23,653	101,056	20,558	63,027	69,194	310,580	תל-אביב			
949,519	17,201	107,348	8,820	46,660	15,076	75,072	20,746	83,464	13,444	46,860	75,287	359,404	הדרום			
446,269	4,385	26,356	3,055	18,268	5,904	33,267	8,898	39,522	6,155	22,596	28,397	140,009	אשקלון			
503,250	12,816	80,992	5,765	28,392	9,172	41,805	11,848	43,942	7,289	24,264	46,890	219,395	באר שבע			
245,684	7,802	41,508	4,417	19,072	5,821	22,377	6,986	18,890	3,564	8,265	28,590	110,112	יהודה ושומרון			

\* כולל לא ידוע

לוח 15 ב': התפלגות ילדים וילדים חדשים במחוזות ובנפות לפי גודל משפחה, דצמבר 2006

מזה: חדשים	התפלגות לפי מספר הילדים במשפחה												מחוז ונפה		
	4			3			2			1				אחוז הילדים החדשים מכלל הילדים	אחוז הילדים מתושבים
	ילדים	מזה: חדשים	ילדים	מזה: חדשים	ילדים	מזה: חדשים	ילדים	מזה: חדשים	ילדים	מזה: חדשים	ילדים	מזה: חדשים			
15.3	21.6	11.1	14.4	21.1	24.1	31.2	26.0	21.2	13.9	21.3	33.1	סה"כ*			
26.5	38.3	13.7	17.1	19.4	19.2	24.9	16.8	15.4	8.5	21.6	40.5	ירושלים			
26.5	38.3	13.7	17.1	19.4	19.2	24.9	16.8	15.4	8.5	21.6	40.5	ירושלים			
11.3	18.0	13.1	19.4	23.2	26.6	32.3	24.3	20.1	11.7	19.6	36.9	הצפון			
18.1	23.0	11.8	15.0	21.4	23.9	28.6	24.3	20.1	13.8	20.2	35.5	צפת			
10.2	14.6	12.8	17.6	23.3	27.4	30.9	26.4	22.9	14.0	18.3	34.8	כינרת			
11.6	19.1	13.8	20.2	23.5	26.0	32.4	23.4	18.8	11.2	19.3	36.9	זרעאל			
10.2	17.1	12.9	20.0	23.4	27.3	32.9	24.2	20.6	11.3	19.8	37.5	עכו			
9.3	12.9	12.9	16.6	21.9	28.7	33.8	28.9	22.1	12.9	20.6	37.3	גולן			
9.0	13.0	9.6	13.7	22.1	25.8	34.5	30.4	24.8	17.2	19.9	28.8	חיפה			
6.4	7.9	6.6	8.5	20.2	24.9	36.9	36.2	29.9	22.5	19.7	24.3	חיפה			
11.7	18.4	12.8	19.3	24.1	26.8	32.0	24.1	19.4	11.4	20.1	36.1	חדרה			
8.0	11.4	9.5	12.7	23.2	28.4	35.6	31.5	23.6	15.9	22.1	30.8	המרכז			
8.6	13.1	10.7	15.0	23.8	28.6	34.2	28.7	22.7	14.6	21.3	32.1	השרון			
8.5	11.6	9.9	12.5	23.1	28.1	35.4	31.8	23.1	16.0	23.1	30.3	פתח תקוה			
10.0	14.6	10.6	13.6	24.2	29.0	34.5	29.8	20.7	13.0	21.9	34.6	רמלה			
5.2	7.5	7.3	10.2	22.3	28.4	38.0	35.0	27.2	18.9	21.5	28.1	רחובות			
11.3	16.1	6.9	8.7	17.9	22.4	34.2	32.5	29.7	20.3	22.3	26.1	תל-אביב			
11.3	16.1	6.9	8.7	17.9	22.4	34.2	32.5	29.7	20.3	22.3	26.1	תל-אביב			
22.8	29.9	11.7	13.0	20.0	20.9	27.6	23.2	17.9	13.0	20.9	37.9	הדרום			
15.4	18.8	10.8	13.0	20.8	23.8	31.3	28.2	21.7	16.1	20.3	31.4	אשקלון			
27.3	36.9	12.3	12.9	19.6	19.1	25.3	20.0	15.5	11.1	21.4	43.6	באר שבע			
27.3	37.7	15.4	17.3	20.4	20.3	24.4	17.2	12.5	7.5	26.0	44.8	יהודה ושומרון			

\* כולל לא ידוע

לוח 16א: ילדים וילדים חדשים במועצות אזוריות לפי גודל משפחה, דצמבר 2006

הושבים	מספר הילדים במשפחה												מועצה אזורית
	5+		4		3		2		1		מוזה: חדשים	ילדים	
	מוזה: חדשים	ילדים	מוזה: חדשים	ילדים	מוזה: חדשים	ילדים	מוזה: חדשים	ילדים	מוזה: חדשים	ילדים			
577,732	5,163	32,660	5,027	30,400	10,630	57,669	13,631	51,076	8,632	23,657	43,083	195,462	סה"כ*
6,302	138	1,288	111	688	155	618	119	334	65	135	588	3,063	אל-בטוף
8,080	24	138	54	292	152	861	185	812	113	460	528	2,563	אשכול
17,035	39	238	138	844	331	1,983	351	1,628	248	688	1,107	5,381	באר טוביה
6,754	109	912	99	792	159	720	171	424	78	181	616	3,029	בוסטן-אל-מוג'
4,426	27	188	24	212	103	615	116	496	49	199	319	1,710	בני שמעון
10,059	53	345	62	448	142	975	175	904	111	497	543	3,169	בקעת בית שאן
9,042	112	684	112	620	162	978	249	1,052	168	537	803	3,871	גולן
12,221	356	2,300	208	1,112	249	1,044	360	818	193	356	1,366	5,630	גוש עציון
20,214	148	1,027	122	784	261	1,716	451	1,752	313	850	1,295	6,129	גזר
4,128	5	26	29	152	86	504	103	486	79	185	302	1,353	גן רוזה
20,518	20	146	92	584	395	2,259	543	2,130	391	900	1,441	6,019	דרום השרון
22,568	180	1,369	184	1,492	446	2,535	560	1,928	299	808	1,669	8,132	הגליל העליון
12,044	8	95	32	280	118	921	255	1,234	172	784	585	3,314	הגליל התחתון
8,589	54	353	75	464	148	894	134	670	88	335	499	2,716	הערבה התיכונה
2,072	5	18	25	116	51	261	57	196	36	96	174	687	הר חברון
4,554	145	955	93	416	71	369	131	346	78	146	518	2,232	זבולון
9,941	52	422	73	480	184	963	200	748	143	377	652	2,990	חבל אילות
2,383	12	52	7	104	34	300	46	284	24	119	123	859	חבל יבנה
4,168	50	298	56	320	82	291	115	268	72	152	375	1,329	חבל מודיעין
17,436	99	683	153	876	341	1,998	413	1,568	300	675	1,306	5,800	חוף אשקלון
10,106	110	487	56	392	163	846	264	910	141	391	734	3,026	חוף הכרמל
21,282	40	182	103	584	282	1,833	408	1,808	268	875	1,101	5,282	חוף השרון
8,789	5	40	25	180	149	762	212	810	190	421	581	2,213	לב השרון
17,281	34	216	91	548	380	2,028	547	1,802	283	676	1,335	5,270	לכיש
6,556	53	303	63	408	146	726	175	644	118	292	555	2,373	מבואות החרמון
5,882	5	55	43	260	90	618	83	504	71	260	292	1,697	מגידו
8,215	5	58	31	224	94	687	157	666	110	395	397	2,030	מטה אשר
18,040	57	497	98	788	252	1,470	362	1,602	250	867	1,019	5,224	מטה בנימין
38,059	1,304	7,268	768	3,784	1,029	3,861	1,299	2,962	690	1,194	5,090	19,069	

תושבים	מ ס פ ר ה ל י ד י מ ב מ ש פ ה ה												מזדה: חדשים	ילדים	מזדה: חדשים	ילדים	מזדה: חדשים	ילדים	מזדה: חדשים	ילדים	מזדה: חדשים	ילדים	מזדה: חדשים	ילדים
	5+		4		3		2		1															
	מזדה: חדשים	ילדים	מזדה: חדשים	ילדים	מזדה: חדשים	ילדים	מזדה: חדשים	ילדים	מזדה: חדשים	ילדים	מזדה: חדשים	ילדים												
33,351	194	1,332	291	1,868	3,453	806	3,136	565	1,361	2,475	11,150	מטה יהודה												
11,554	47	368	57	424	1,065	221	962	158	468	663	3,287	מנשה												
7,949	26	181	40	284	831	181	772	110	373	494	2,441	מעלה יוסף												
11,174	151	908	141	840	1,137	234	928	129	419	872	4,232	מרום הגליל												
8,014	147	882	97	540	909	171	724	134	309	724	3,364	מרחבים												
17,729	117	879	183	1,180	2,238	268	1,424	171	622	1,098	6,343	משגב												
2,787	94	471	45	200	225	86	176	55	113	347	1,185	נחל שורק												
9,872	15	79	30	272	786	148	906	118	542	408	2,585	עמק הירדן												
32,636	32	188	145	832	3,237	839	3,358	524	1,355	2,119	8,970	עמק חפר												
27,149	85	613	165	1,124	2,742	538	2,474	293	1,098	1,536	8,051	עמק יזרעאל												
10,906	215	1,351	111	656	879	247	722	203	416	971	4,024	עמק לוד												
2,542	39	187	41	164	282	109	342	70	185	328	1,160	ערבות הירדן												
3,357	19	96	32	192	414	92	374	50	187	273	1,263	רמת נגב												
7,125	103	696	90	544	612	132	436	76	222	520	2,510	שרות נגב												
20,667	468	2,661	340	1,676	2,133	598	1,708	327	760	2,240	8,938	שומרון												
4,745	5	27	20	148	447	98	412	64	218	252	1,252	שער הנגב												
8,997	141	947	89	648	636	176	552	109	266	647	3,049	שפיר												
1,136	7	20	5	32	87	19	86	16	56	55	281	תמר												

\* הושמטו מועצות שבהן לפחות תא אחד מפיל פחות מחמישה פרטים, אך הסה"כ כולל את כל המועצות.

לוח 16 ב': התפלגות ילדים וילדים חדשים במועצות אזוריות לפי גודל משפחה, דצמבר 2006

מוז'ה: חדשים	התפלגות הילדים והילדים החדשים לפי מספר הילדים במשפחה												מועצה אזורית											
	5+			4			3			2				ילדים	מוז'ה: חדשים	ילדים	מוז'ה: חדשים	ילדים	מוז'ה: חדשים	ילדים				
	מוז'ה: חדשים	ילדים	מוז'ה: חדשים	ילדים	מוז'ה: חדשים	ילדים	מוז'ה: חדשים	ילדים	מוז'ה: חדשים	ילדים	מוז'ה: חדשים	ילדים												
12.0	16.7	11.7	15.6	24.7	29.5	31.6	26.1	20.0	12.1	22.0	33.8	סך"כ*	12.0	16.7	11.7	15.6	24.7	29.5	31.6	26.1	20.0	12.1	22.0	33.8
23.5	42.1	18.9	22.5	26.4	20.2	20.2	10.9	11.1	4.4	19.2	48.6	אל-בטוף	23.5	42.1	18.9	22.5	26.4	20.2	20.2	10.9	11.1	4.4	19.2	48.6
4.5	5.4	10.2	11.4	28.8	33.6	35.0	31.7	21.4	17.9	20.6	31.7	אשכול	4.5	5.4	10.2	11.4	28.8	33.6	35.0	31.7	21.4	17.9	20.6	31.7
3.5	4.4	12.5	15.7	29.9	36.9	31.7	30.3	22.4	12.8	20.6	31.6	באר טוביה	3.5	4.4	12.5	15.7	29.9	36.9	31.7	30.3	22.4	12.8	20.6	31.6
17.7	30.1	16.1	26.1	25.8	23.8	27.8	14.0	12.7	6.0	20.3	44.8	בוסטן-אל-מוז'ג'	17.7	30.1	16.1	26.1	25.8	23.8	27.8	14.0	12.7	6.0	20.3	44.8
8.5	11.0	7.5	12.4	32.3	36.0	36.4	29.0	15.4	11.6	18.7	38.6	בני שמעון	8.5	11.0	7.5	12.4	32.3	36.0	36.4	29.0	15.4	11.6	18.7	38.6
9.8	10.9	11.4	14.1	26.2	30.8	32.2	28.5	20.4	15.7	17.1	31.5	בקעת בית שאן	9.8	10.9	11.4	14.1	26.2	30.8	32.2	28.5	20.4	15.7	17.1	31.5
13.9	17.7	13.9	16.0	20.2	25.3	31.0	27.2	20.9	13.9	20.7	42.8	גולן	13.9	17.7	13.9	16.0	20.2	25.3	31.0	27.2	20.9	13.9	20.7	42.8
26.1	40.9	15.2	19.8	18.2	18.5	26.4	14.5	14.1	6.3	24.3	46.1	גוש עציון	26.1	40.9	15.2	19.8	18.2	18.5	26.4	14.5	14.1	6.3	24.3	46.1
11.4	16.8	9.4	12.8	20.2	28.0	34.8	28.6	24.2	13.9	21.1	30.3	גזר	11.4	16.8	9.4	12.8	20.2	28.0	34.8	28.6	24.2	13.9	21.1	30.3
1.7	1.9	9.6	11.2	28.5	37.3	34.1	35.9	26.2	13.7	22.3	32.8	גן רוזה	1.7	1.9	9.6	11.2	28.5	37.3	34.1	35.9	26.2	13.7	22.3	32.8
1.4	2.4	6.4	9.7	27.4	37.5	37.7	35.4	27.1	15.0	23.9	29.3	דרום השרון	1.4	2.4	6.4	9.7	27.4	37.5	37.7	35.4	27.1	15.0	23.9	29.3
10.8	16.8	11.0	18.3	26.7	31.2	33.6	23.7	17.9	9.9	20.5	36.0	הגליל העליון	10.8	16.8	11.0	18.3	26.7	31.2	33.6	23.7	17.9	9.9	20.5	36.0
1.4	2.9	5.5	8.4	20.2	27.8	43.6	37.2	29.4	23.7	17.7	27.5	הגליל התחתון	1.4	2.9	5.5	8.4	20.2	27.8	43.6	37.2	29.4	23.7	17.7	27.5
10.8	13.0	15.0	17.1	29.7	32.9	26.9	24.7	17.6	12.3	18.4	31.6	הערבה התיכונה	10.8	13.0	15.0	17.1	29.7	32.9	26.9	24.7	17.6	12.3	18.4	31.6
2.9	2.6	14.4	16.9	29.3	38.0	32.8	28.5	20.7	14.0	25.3	33.2	הר חברון	2.9	2.6	14.4	16.9	29.3	38.0	32.8	28.5	20.7	14.0	25.3	33.2
28.0	42.8	18.0	18.6	13.7	16.5	25.3	15.5	15.1	6.5	23.2	49.0	זבולון	28.0	42.8	18.0	18.6	13.7	16.5	25.3	15.5	15.1	6.5	23.2	49.0
8.0	14.1	11.2	16.1	28.2	32.2	30.7	25.0	21.9	12.6	21.8	30.1	חבל אילות	8.0	14.1	11.2	16.1	28.2	32.2	30.7	25.0	21.9	12.6	21.8	30.1
9.8	6.1	5.7	12.1	27.6	34.9	37.4	33.1	19.5	13.9	14.3	36.0	חבל יבנה	9.8	6.1	5.7	12.1	27.6	34.9	37.4	33.1	19.5	13.9	14.3	36.0
13.3	22.4	14.9	24.1	21.9	21.9	30.7	20.2	19.2	11.4	28.2	31.9	חבל מודיעין	13.3	22.4	14.9	24.1	21.9	21.9	30.7	20.2	19.2	11.4	28.2	31.9
7.6	11.8	11.7	15.1	26.1	34.4	31.6	27.0	23.0	11.6	22.5	33.3	חוף אשקלון	7.6	11.8	11.7	15.1	26.1	34.4	31.6	27.0	23.0	11.6	22.5	33.3
15.0	16.1	7.6	13.0	22.2	28.0	36.0	30.1	19.2	12.9	24.3	29.9	חוף הכרמל	15.0	16.1	7.6	13.0	22.2	28.0	36.0	30.1	19.2	12.9	24.3	29.9
3.6	3.4	9.4	11.1	25.6	34.7	37.1	34.2	24.3	16.6	20.8	24.8	חוף השרון	3.6	3.4	9.4	11.1	25.6	34.7	37.1	34.2	24.3	16.6	20.8	24.8
0.9	1.8	4.3	8.1	25.6	34.4	36.5	36.6	32.7	19.0	26.3	25.2	לב השרון	0.9	1.8	4.3	8.1	25.6	34.4	36.5	36.6	32.7	19.0	26.3	25.2
2.5	4.1	6.8	10.4	28.5	38.5	41.0	34.2	21.2	12.8	25.3	30.5	לכיש	2.5	4.1	6.8	10.4	28.5	38.5	41.0	34.2	21.2	12.8	25.3	30.5
9.5	12.8	11.4	17.2	26.3	30.6	31.5	27.1	21.3	12.3	23.4	36.2	מבואות החרמון	9.5	12.8	11.4	17.2	26.3	30.6	31.5	27.1	21.3	12.3	23.4	36.2
1.7	3.2	14.7	15.3	30.8	36.4	28.4	29.7	24.3	15.3	17.2	28.9	מגידו	1.7	3.2	14.7	15.3	30.8	36.4	28.4	29.7	24.3	15.3	17.2	28.9
1.3	2.9	7.8	11.0	23.7	33.8	39.5	32.8	27.7	19.5	19.6	24.7	מטה אשר	1.3	2.9	7.8	11.0	23.7	33.8	39.5	32.8	27.7	19.5	19.6	24.7
5.6	9.5	9.6	15.1	24.7	28.1	35.5	30.7	24.5	16.6	19.5	29.0		5.6	9.5	9.6	15.1	24.7	28.1	35.5	30.7	24.5	16.6	19.5	29.0

מזה: חדשים		התפלגות הילדים והילדים החדשים לפי מספר הילדים במשפחה												אחוז הילדים מכלל הילדים	אחוז הילדים מכלל הילדים	מועצה אזורית
		4			3			2			1					
		ילדים	מזה: חדשים	ילדים	מזה: חדשים	ילדים	מזה: חדשים	ילדים	מזה: חדשים	ילדים	מזה: חדשים	ילדים	מזה: חדשים			
25.6	38.1	15.1	19.8	20.2	25.5	15.5	13.6	6.3	26.7	50.1	מטה בנימין					
7.8	11.9	11.8	16.8	31.0	32.6	28.1	22.8	12.2	22.2	33.4	מטה יהודה					
7.1	11.2	8.6	12.9	32.4	33.3	29.3	23.8	14.2	20.2	28.4	מנשה					
5.3	7.4	8.1	11.6	34.0	36.6	31.6	22.3	15.3	20.2	30.7	מעלה יוסף					
17.3	21.5	16.2	19.8	26.9	26.8	21.9	14.8	9.9	20.6	37.9	מרום הגליל					
20.3	26.2	13.4	16.1	27.0	23.6	21.5	18.5	9.2	21.5	42.0	מרחבים					
10.7	13.9	16.7	18.6	35.3	24.4	22.4	15.6	9.8	17.3	35.8	משגב					
27.1	39.7	13.0	16.9	19.0	24.8	14.9	15.9	9.5	29.3	42.5	נחל שורק					
3.7	3.1	7.4	10.5	30.4	36.3	35.0	28.9	21.0	15.8	26.2	עמק הירדן					
1.5	2.1	6.8	9.3	36.1	39.6	37.4	24.7	15.1	23.6	27.5	עמק חפר					
5.5	7.6	10.7	14.0	34.1	35.0	30.7	19.1	13.6	19.1	29.7	עמק יזרעאל					
22.1	33.6	11.4	16.3	21.8	25.4	17.9	20.9	10.3	24.1	36.9	עמק לוד					
11.9	16.1	12.5	14.1	24.3	33.2	29.5	21.3	15.9	28.3	45.6	ערבות הירדן					
7.0	7.6	11.7	15.2	32.8	33.7	29.6	18.3	14.8	21.6	37.6	רמת נגב					
19.8	27.7	17.3	21.7	24.4	25.4	17.4	14.6	8.8	20.7	35.2	שרות נגב					
20.9	29.8	15.2	18.8	23.9	26.7	19.1	14.6	8.5	25.1	43.2	שומרון					
2.0	2.2	7.9	11.8	35.7	38.9	32.9	25.4	17.4	20.1	26.4	שער הנגב					
21.8	31.1	13.8	21.3	20.9	27.2	18.1	16.8	8.7	21.2	33.9	שפיר					
12.7	7.1	9.1	11.4	31.0	34.5	30.6	29.1	19.9	19.6	24.7	תמר					

\* הושמטו מועצות שבהן לפחות תא אחוז מכלל פחות מחמישה פרטים, אך הסה"כ כולל את כל המועצות.

לוח 17א: ילדים וילדים חדשים במועצות מקומיות לפי גודל משפחה, דצמבר 2006

הושבים	מספר הילדים במשפחה												מועצה מקומית	ילדים	מזה: חדשים	סה"כ*
	5+		4		3		2		1		ילדים	מזה: חדשים				
	מזה: חדשים	ילדים	מזה: חדשים	ילדים	מזה: חדשים	ילדים	מזה: חדשים	ילדים	מזה: חדשים							
1,071,632	16,279	110,318	13,175	82,828	21,452	107,211	27,208	88,574	15,014	37,029	93,128	425,960				
5,655	41	406	81	588	86	606	131	454	71	176	410	2,230	אבו גוש			
11,303	101	897	133	1,064	186	1,218	259	944	174	397	853	4,520	אבו סנאן			
9,370	12	48	40	224	128	861	170	786	144	436	494	2,355	אבן יהודה			
5,585	8	70	36	216	75	567	109	462	48	228	276	1,543	אורנית			
10,095	29	178	40	240	116	711	161	834	148	488	494	2,451	אזור			
11,230	128	1,231	190	1,456	272	1,311	330	888	174	349	1,094	5,235	אכסאל			
2,623	26	125	22	156	44	267	76	290	28	114	196	952	אליכין			
25,538	1,234	5,151	1,069	3,220	1,430	3,177	1,260	1,904	476	568	5,469	14,020	אלעד			
5,541	6	25	22	124	81	504	115	530	86	279	310	1,462	אלפי מוששה			
2,963	18	128	46	280	64	279	88	234	60	142	276	1,063	אלקנה			
10,728	94	821	123	980	225	1,359	263	876	165	374	870	4,410	אעבלין			
7,428	145	996	100	708	121	747	120	440	106	236	592	3,127	אפרחה			
9,113	61	506	48	352	95	597	117	626	106	353	427	2,434	באר יעקב			
7,664	119	1,194	113	952	152	744	208	528	122	232	714	3,650	בונינה-נוג'יד'את			
5,439	32	191	56	376	88	642	140	624	106	238	422	2,071	בוקעאחא			
7,048	119	932	112	872	143	816	214	588	118	221	706	3,429	ביר אל-מכסור			
4,967	227	1,300	119	488	125	348	136	300	76	129	683	2,565	בית אל			
3,457	9	32	21	152	64	438	65	396	34	131	193	1,149	בית אריה			
9,983	60	598	88	972	168	1,224	223	864	191	380	730	4,038	בית ג'ן			
5,433	19	137	35	184	67	531	128	538	90	228	339	1,618	בית דגן			
7,631	24	162	36	224	76	450	124	654	68	293	328	1,783	בני עיי"ש			
10,166	17	146	48	316	213	1,173	310	1,168	199	504	787	3,307	בנימינה-גבעת עדה			
7,552	133	1,199	122	928	178	816	192	490	112	217	737	3,650	בסמ"ה			
6,213	101	837	103	716	120	609	185	484	82	184	591	2,830	בסמת טבעון			
17,433	152	1,361	232	1,948	314	1,893	476	1,492	244	582	1,418	7,276	ג'דידה-מכר			
5,265	29	280	45	500	90	600	118	516	77	180	359	2,076	ג'ולס			
7,562	143	1,117	141	944	196	837	225	670	100	230	805	3,798	גלגוליה			
11,092	344	2,448	166	1,140	253	963	280	684	151	321	1,194	5,556	ג'סר א-זרקא			

הושבים	מספר הילדים במשפחה												מזוה: חדשים	ילדים	מזוה: חדשים	ילדים
	5+		4		3		2		1		מזוה: חדשים	ילדים				
	מזוה: חדשים	ילדים	מזוה: חדשים	ילדים	מזוה: חדשים	ילדים	מזוה: חדשים	ילדים	מזוה: חדשים	ילדים						
2,633	7	98	16	212	249	68	238	54	107	174	904	גש (גוש חלב)				
10,656	80	514	75	504	1,026	204	906	116	405	627	3,355	גבעת זאב				
18,156	96	585	197	944	1,719	690	1,886	416	876	1,813	6,010	גבעת שמואל				
14,547	69	542	132	792	1,677	577	1,704	338	744	1,446	5,459	גדרה				
14,861	65	326	115	620	1,710	396	1,400	215	556	1,069	4,612	גן יבנה				
12,120	44	316	62	356	1,035	273	1,228	181	582	737	3,517	גני תקווה				
8,303	88	698	114	1,000	1,020	234	694	121	245	759	3,657	דבוריה				
8,482	76	647	96	836	1,059	234	760	142	298	708	3,600	דיר חנא				
16,397	144	926	106	628	1,569	317	1,536	200	625	1,010	5,284	זכרון יעקב				
5,122	65	593	62	556	615	126	414	50	138	415	2,316	זמר				
6,293	123	1,040	102	744	609	161	446	93	170	607	3,009	זרזיר				
9,390	714	4,127	259	804	228	211	338	73	107	1,485	5,925	חורה				
5,152	35	292	53	500	663	116	512	98	186	395	2,153	חרפיש				
8,425	154	974	56	384	768	143	676	94	429	578	3,231	חצור הגלילית				
5,160	94	784	71	516	492	140	416	76	155	484	2,363	טובא-זנגריה				
11,121	139	1,207	186	1,456	1,212	359	906	149	326	1,057	5,107	טורעאן				
5,105	56	481	70	596	579	140	428	94	192	463	2,276	יאנוח-ג'ת				
2,786	69	379	35	156	279	95	286	46	110	314	1,210	יבנאל				
16,611	160	1,335	217	1,708	1,743	400	1,254	216	477	1,311	6,517	יפיע				
18,229	48	340	66	476	1,923	617	2,590	255	834	1,330	6,163	יקנעם עלילת				
8,611	183	1,118	113	620	705	158	654	114	410	736	3,507	ירוחם				
12,502	115	1,107	180	1,428	1,587	308	984	184	397	1,068	5,503	ירכא				
9,372	97	732	109	1,088	1,140	263	844	159	330	821	4,134	כאבול				
2,780	26	193	32	276	315	90	270	37	85	254	1,139	כאוכב אבו אל-חיג'א				
11,758	14	123	61	488	1,245	113	838	57	369	380	3,063	כוכב יאיר				
9,854	443	3,099	187	728	543	223	424	96	184	1,144	4,978	כסיפה				
6,554	106	978	85	736	642	181	492	138	248	623	3,096	כסרא-סמיע				
3,933	77	754	65	440	393	107	248	52	91	398	1,926	כעביה-טבאש-חיג'אריה				
2,559	59	422	63	396	333	63	204	31	67	279	1,422	כפר ברא				
8,292	30	261	66	704	1,035	195	850	147	397	580	3,247	כפר יאסיף				



הושבים	מספר הילדים במשפחה												מזוה: חדשים	ילדים	מזוה: חדשים	ילדים
	5+		4		3		2		1		מזוה: חדשים	ילדים				
	מזוה: חדשים	ילדים	מזוה: חדשים	ילדים	מזוה: חדשים	ילדים	מזוה: חדשים	ילדים	מזוה: חדשים	ילדים						
13,272	44	297	88	524	229	1,230	388	1,274	231	608	980	3,933	כפר יונה			
2,862	6	35	19	184	48	312	39	304	42	136	154	971	כפר כמא			
17,552	292	2,441	315	2,240	358	1,764	457	1,214	247	506	1,669	8,165	כפר כנא			
14,952	276	2,770	234	1,920	326	1,491	411	1,044	223	390	1,470	7,615	כפר מנדא			
17,206	286	2,464	288	1,976	405	2,055	466	1,466	249	559	1,694	8,520	כפר קאסם			
14,196	129	1,270	212	1,696	299	1,596	356	1,104	187	419	1,183	6,085	כפר קרע			
2,467	5	17	7	84	29	237	39	206	17	86	97	630	כפר תבור			
7,999	393	2,348	117	496	183	441	177	280	61	91	931	3,656	לקיה			
22,362	100	731	169	1,044	322	1,956	537	2,020	373	1,036	1,501	6,787	מבשרת ציון			
8,847	36	262	95	552	169	1,071	261	1,034	155	371	716	3,290	מגדל שמש			
18,719	166	1,644	177	2,000	324	2,166	443	1,624	303	659	1,413	8,093	מגאר			
1,494	20	96	19	112	13	105	23	124	22	71	97	508	מגדל			
30,484	2,165	9,615	1,117	3,060	1,266	2,526	1,250	1,666	436	521	6,234	17,388	מודיעין עילית			
8,197	13	63	33	232	138	822	165	784	96	323	445	2,224	מוזרת בתיה			
3,378	19	189	26	288	43	417	65	312	36	124	189	1,330	מורעה			
6,685	12	94	29	208	124	690	96	528	37	195	298	1,715	מיתר			
3,235	18	126	26	188	81	387	111	340	62	124	298	1,165	מסעדה			
2,664	7	37	10	104	40	339	71	280	39	104	167	864	מעיליא			
1,423	7	49	9	56	11	84	27	142	11	70	65	401	מעלה אפרים			
11,589	190	1,491	181	1,516	252	1,305	297	866	137	323	1,057	5,501	מעלה עירון			
4,512	76	452	58	316	126	582	139	518	81	281	480	2,149	מצפה רמון			
6,685	151	1,462	103	736	117	534	183	424	84	164	638	3,320	משהר			
10,041	226	1,962	171	1,076	250	1,026	276	642	151	273	1,074	4,979	נחף			
3,526	35	490	28	280	40	306	103	308	57	115	263	1,499	סאג'ור			
2,009	23	259	33	228	39	201	55	138	44	82	194	908	ע'נר			
6,133	95	521	37	192	117	483	102	340	48	215	399	1,751	עומר			
4,421	13	166	44	372	66	417	95	398	78	174	296	1,527	עילבון			
6,454	100	1,105	107	756	131	594	189	418	82	162	609	3,035	עילוט			
10,612	153	1,273	178	1,360	209	1,191	246	814	123	290	909	4,928	עין מאהל			
1,846	8	58	12	120	34	228	62	202	26	69	142	677	עין קניא			

הושבים	מספר הילדים במשפחה										מזוה: חדשים	ילדים	מזוה: חדשים	ילדים	מועצה מקומית
	5+		4		3		2		1						
	מזוה: חדשים	ילדים	מזוה: חדשים	ילדים	מזוה: חדשים	ילדים	מזוה: חדשים	ילדים	מזוה: חדשים	ילדים					
2,583	134	883	41	240	56	228	73	164	31	79	335	1,594	עמנואל		
19,554	351	2,825	292	2,124	458	2,151	562	1,518	295	621	1,958	9,239	עראבה		
15,603	208	1,811	221	1,740	342	1,680	393	1,090	205	438	1,369	6,759	עזרה		
12,060	684	4,279	171	596	229	498	235	418	97	156	1,416	5,947	עזרה-בנגב		
10,030	105	801	124	1,044	202	1,185	265	882	141	348	837	4,260	פורדים		
5,010	18	183	43	364	94	618	112	526	81	201	348	1,892	פקיען (בוקייעה)		
29,587	87	576	140	964	398	2,457	684	3,020	442	1,420	1,751	8,437	פרדס חנה-כרכור		
6,149	15	70	13	196	51	573	65	438	59	230	203	1,507	פודסיה		
16,202	40	224	74	540	330	2,169	393	1,846	187	529	1,024	5,308	צורן-קדימה		
3,087	87	519	55	260	69	285	108	224	55	111	374	1,399	קדומים		
3,841	12	62	34	164	71	357	78	352	32	113	227	1,048	קציר-חדיש		
6,535	34	193	32	200	49	456	82	598	68	357	265	1,804	קצרין		
6,819	149	1,024	88	472	122	498	149	398	87	234	595	2,626	קריית ארבע		
13,726	10	71	44	260	132	1,041	274	1,290	211	705	671	3,367	קריית טבעון		
3,069	113	771	30	216	45	189	47	110	30	49	265	1,335	קריית יערים		
9,795	46	314	42	424	111	831	229	950	148	467	576	2,986	קריית עקרון		
6,280	81	511	62	348	96	486	139	576	80	261	458	2,182	קרני שומרון		
7,461	56	561	62	612	110	822	165	678	95	286	488	2,959	ראמה		
2,400	7	41	15	72	28	168	42	214	32	108	124	603	ראש פינה		
15,899	141	1,338	161	1,320	237	1,404	335	1,016	175	405	1,049	5,483	ריינה		
8,409	418	2,419	147	632	152	543	168	418	103	231	988	4,243	רכסים		
5,519	3	26	30	180	69	447	97	492	73	254	272	1,399	רמת ישי		
4,841	44	406	91	636	121	555	186	408	60	152	502	2,157	שבלי-אום אל-גנם		
6,260	334	2,218	118	412	116	327	116	216	52	79	736	3,252	שגב-שלום		
18,238	34	268	153	884	430	2,691	419	1,836	177	431	1,213	6,110	שוהם		
5,446	14	87	21	132	78	489	173	658	107	287	393	1,653	שלומי		
5,882	69	574	75	740	107	654	166	476	83	160	500	2,604	שעב		
8,795	19	79	54	296	211	1,134	238	916	112	334	634	2,759	חל מונד		
13,007	978	5,749	259	1,068	333	870	333	598	140	256	2,043	8,541	חל שבע		

\* הושמטו מועצות שבהן לפחות תא אחד מכיל מחמישה פרטים, אך הסה"כ כולל את כל המועצות.

לוח 17: התפלגות ילדים וילדים חרשים במועצות מקומיות לפי גודל משפחה, דצמבר 2006

מוצה: חרשים	התפלגות לפי מספר הילדים במשפחה												מועצה מקומית			
	5+			4			3			2				1		
	ילדים	מוצה: חרשים	ילדים	ילדים	מוצה: חרשים	ילדים	ילדים	מוצה: חרשים	ילדים	ילדים	מוצה: חרשים	ילדים		ילדים	מוצה: חרשים	ילדים
17.5	25.9	14.1	19.4	23.0	25.2	27.2	32.0	20.4	20.8	16.1	8.7	21.9	39.7	סה"כ		
10.0	18.2	19.8	26.4	21.0	27.2	32.0	32.0	20.4	20.4	17.3	7.9	18.4	39.4	אבו גוש		
11.8	19.8	15.6	23.5	21.8	26.9	30.4	30.4	20.9	20.9	20.4	8.8	18.9	40.0	אבו סנאן		
2.4	2.0	8.1	9.5	25.9	36.6	34.4	34.4	33.4	33.4	29.1	18.5	21.0	25.1	אבן יהודה		
2.9	4.5	13.0	14.0	27.2	36.7	39.5	39.5	29.9	29.9	17.4	14.8	17.9	27.6	אורנית		
5.9	7.3	8.1	9.8	23.5	29.0	32.6	32.6	34.0	34.0	30.0	19.9	20.2	24.3	אזור		
11.7	23.5	17.4	27.8	24.9	25.0	30.2	30.2	17.0	17.0	15.9	6.7	20.9	46.6	אכסאל		
13.3	13.1	11.2	16.4	22.4	28.0	38.8	38.8	30.5	30.5	14.3	12.0	20.6	36.3	אליכין		
22.6	36.7	19.5	23.0	26.1	22.7	23.0	23.0	13.6	13.6	8.7	4.1	39.0	54.9	אלעד		
1.9	1.7	7.1	8.5	26.1	34.5	37.1	37.1	36.3	36.3	27.7	19.1	21.2	26.4	אלפי מונשה		
6.5	12.0	16.7	26.3	23.2	26.2	31.9	31.9	22.0	22.0	21.7	13.4	26.0	35.9	אלקנה		
10.8	18.6	14.1	22.2	25.9	30.8	30.2	30.2	19.9	19.9	19.0	8.5	19.7	41.1	אעבלין		
24.5	31.9	16.9	22.6	20.4	23.9	20.3	20.3	14.1	14.1	17.9	7.5	18.9	42.1	אפרחה		
14.3	20.8	11.2	14.5	22.2	24.5	27.4	27.4	25.7	25.7	24.8	14.5	17.5	26.7	באר יעקב		
16.7	32.7	15.8	26.1	21.3	20.4	29.1	29.1	14.5	14.5	17.1	6.4	19.6	47.6	בועיינה-נוג'ידאת		
7.6	9.2	13.3	18.2	20.9	31.0	33.2	33.2	30.1	30.1	25.1	11.5	20.4	38.1	בוקעאחא		
16.9	27.2	15.9	25.4	20.3	23.8	30.3	30.3	17.1	17.1	16.7	6.4	20.6	48.7	ביר אל-מכסור		
33.2	50.7	17.4	19.0	18.3	13.6	19.9	19.9	11.7	11.7	11.1	5.0	26.6	51.6	בית אל		
4.7	2.8	10.9	13.2	33.2	38.1	33.7	33.7	34.5	34.5	17.6	11.4	16.8	33.2	בית אריה		
8.2	14.8	12.1	24.1	23.0	30.3	30.5	30.5	21.4	21.4	26.2	9.4	18.1	40.4	בית ג'ן		
5.6	8.5	10.3	11.4	19.8	32.8	37.8	37.8	33.3	33.3	26.5	14.1	21.0	29.8	בית דגן		
7.3	9.1	11.0	12.6	23.2	25.2	35.5	37.8	36.7	36.7	20.7	16.4	18.4	23.4	בני עיי"ש		
2.2	4.4	6.1	9.6	27.1	35.5	39.4	39.4	35.3	35.3	25.3	15.2	23.8	32.5	בנימינה-גבעת עדה		
18.0	32.8	16.6	25.4	24.2	22.4	26.1	26.1	13.4	13.4	15.2	5.9	20.2	48.3	בסמ"ח		
17.1	29.6	17.4	25.3	20.3	21.5	31.3	31.3	17.1	17.1	13.9	6.5	20.9	45.5	בסמת טבעון		
10.7	18.7	16.4	26.8	22.1	26.0	33.6	33.6	20.5	20.5	17.2	8.0	19.5	41.7	ג'דידה-מכר		
8.1	13.5	12.5	24.1	25.1	28.9	32.9	32.9	24.9	24.9	21.4	8.7	17.3	39.4	ג'ולס		
17.8	29.4	17.5	24.9	24.3	22.0	28.0	28.0	17.6	17.6	12.4	6.1	21.2	50.2	ג'לגוליה		

		התפלגות לפי מספר הילדים במשפחה														מועצה מקומית	
5+		4			3			2			1			הילדים מכלל התושבים		הילדים מכלל האזרחים	
מזה: חדשים	ילדים	מזה: חדשים	ילדים	מזה: חדשים	ילדים	מזה: חדשים	ילדים	מזה: חדשים	ילדים	מזה: חדשים	ילדים	מזה: חדשים	ילדים	מזה: חדשים	ילדים	מזה: חדשים	ילדים
28.8	44.1	13.9	20.5	21.2	17.3	23.5	12.3	12.6	5.8	21.5	50.1	21.5	50.1	21.5	50.1	21.5	50.1
4.0	10.8	9.2	23.5	16.7	27.5	39.1	26.3	31.0	11.8	19.2	34.3	19.2	34.3	19.2	34.3	19.2	34.3
12.8	15.3	12.0	15.0	24.2	30.6	32.5	27.0	18.5	12.1	18.7	31.5	18.7	31.5	18.7	31.5	18.7	31.5
5.3	9.7	10.9	15.7	22.8	28.6	38.1	31.4	22.9	14.6	30.2	33.1	30.2	33.1	30.2	33.1	30.2	33.1
4.8	9.9	9.1	14.5	22.8	30.7	39.9	31.2	23.4	13.6	26.5	37.5	26.5	37.5	26.5	37.5	26.5	37.5
6.1	7.1	10.8	13.4	26.0	37.1	37.0	30.4	20.1	12.1	23.2	31.0	23.2	31.0	23.2	31.0	23.2	31.0
6.0	9.0	8.4	10.1	24.0	29.4	37.0	34.9	24.6	16.5	21.0	29.0	21.0	29.0	21.0	29.0	21.0	29.0
11.6	19.1	15.0	27.3	26.6	27.9	30.8	19.0	15.9	6.7	20.8	44.0	20.8	44.0	20.8	44.0	20.8	44.0
10.7	18.0	13.6	23.2	22.6	29.4	33.1	21.1	20.1	8.3	19.7	42.4	19.7	42.4	19.7	42.4	19.7	42.4
14.3	17.5	10.5	11.9	24.1	29.7	31.4	29.1	19.8	11.8	19.1	32.2	19.1	32.2	19.1	32.2	19.1	32.2
15.7	25.6	14.9	24.0	27.0	26.6	30.4	17.9	12.0	6.0	17.9	45.2	17.9	45.2	17.9	45.2	17.9	45.2
20.3	34.6	16.8	24.7	21.1	20.2	26.5	14.8	15.3	5.6	20.2	47.8	20.2	47.8	20.2	47.8	20.2	47.8
48.1	69.7	17.4	13.6	15.4	9.3	14.2	5.7	4.9	1.8	25.1	63.1	25.1	63.1	25.1	63.1	25.1	63.1
8.9	13.6	13.4	23.2	23.5	30.8	29.4	23.8	24.8	8.6	18.3	41.8	18.3	41.8	18.3	41.8	18.3	41.8
26.6	30.1	9.7	11.9	22.7	23.8	24.7	20.9	16.3	13.3	17.9	38.4	17.9	38.4	17.9	38.4	17.9	38.4
19.4	33.2	14.7	21.8	21.3	20.8	28.9	17.6	15.7	6.6	20.5	45.8	20.5	45.8	20.5	45.8	20.5	45.8
13.2	23.6	17.6	28.5	21.2	23.7	34.0	17.7	14.1	6.4	20.7	45.9	20.7	45.9	20.7	45.9	20.7	45.9
12.1	21.1	15.1	26.2	22.2	25.4	30.2	18.8	20.3	8.4	20.3	44.6	20.3	44.6	20.3	44.6	20.3	44.6
22.0	31.3	11.1	12.9	22.0	23.1	30.3	23.6	14.6	9.1	26.0	43.4	26.0	43.4	26.0	43.4	26.0	43.4
12.2	20.5	16.6	26.2	24.3	26.7	30.5	19.2	16.5	7.3	20.1	39.2	20.1	39.2	20.1	39.2	20.1	39.2
3.6	5.5	5.0	7.7	25.9	31.2	46.4	42.0	19.2	13.5	21.6	33.8	21.6	33.8	21.6	33.8	21.6	33.8
24.9	31.9	15.4	17.7	22.8	20.1	21.5	18.6	15.5	11.7	21.0	40.7	21.0	40.7	21.0	40.7	21.0	40.7
10.8	20.1	16.9	25.9	26.3	28.8	28.8	17.9	17.2	7.2	19.4	44.0	19.4	44.0	19.4	44.0	19.4	44.0
11.8	17.7	13.3	26.3	23.5	27.6	32.0	20.4	19.4	8.0	19.9	44.1	19.9	44.1	19.9	44.1	19.9	44.1
10.2	16.9	12.6	24.2	27.2	27.7	35.4	23.7	14.6	7.5	22.3	41.0	22.3	41.0	22.3	41.0	22.3	41.0
3.7	4.0	16.1	15.9	35.5	40.6	29.7	27.4	15.0	12.0	12.4	26.1	12.4	26.1	12.4	26.1	12.4	26.1
38.7	62.3	16.3	14.6	17.0	10.9	19.5	8.5	8.4	3.7	23.0	50.5	23.0	50.5	23.0	50.5	23.0	50.5
17.0	31.6	13.6	23.8	18.1	20.7	29.1	15.9	22.2	8.0	20.1	47.2	20.1	47.2	20.1	47.2	20.1	47.2
19.3	39.1	16.3	22.8	24.4	20.4	26.9	12.9	13.1	4.7	20.7	49.0	20.7	49.0	20.7	49.0	20.7	49.0
21.1	29.7	22.6	27.8	22.6	23.4	22.6	14.3	11.1	4.7	19.6	55.6	19.6	55.6	19.6	55.6	19.6	55.6

		התפלגות לפי מספר הילדים במשפחה															
5+		4			3			2			1			אחוז הילדים מכלל התושבים		אחוז הילדים מכלל התושבים	
מזה: חדשים	ילדים	מזה: חדשים	ילדים	מזה: חדשים	ילדים	מזה: חדשים	ילדים	מזה: חדשים	ילדים	מזה: חדשים	ילדים	מזה: חדשים	ילדים	אחוז הילדים מכלל התושבים	אחוז הילדים מכלל התושבים		
5.2	8.0	11.4	21.7	24.5	31.9	33.6	26.2	25.3	12.2	17.9	39.2	כפר יאסיף	17.9	39.2			
4.5	7.6	9.0	13.3	23.4	31.3	39.6	32.4	23.6	15.5	24.9	29.6	כפר יונה	24.9	29.6			
3.9	3.6	12.3	18.9	31.2	32.1	25.3	31.3	27.3	14.0	15.9	33.9	כפר כמא	15.9	33.9			
17.5	29.9	18.9	27.4	21.4	21.6	27.4	14.9	14.8	6.2	20.4	46.5	כפר כנא	20.4	46.5			
18.8	36.4	15.9	25.2	22.2	19.6	28.0	13.7	15.2	5.1	19.3	50.9	כפר מנדא	19.3	50.9			
16.9	28.9	17.0	23.2	23.9	24.1	27.5	17.2	14.7	6.6	19.9	49.5	כפר קאסם	19.9	49.5			
10.9	20.9	17.9	27.9	25.3	26.2	30.1	18.1	15.8	6.9	19.4	42.9	כפר קרע	19.4	42.9			
5.2	2.7	7.2	13.3	29.9	37.6	40.2	32.7	17.5	13.7	15.4	25.5	כפר תבור	15.4	25.5			
42.2	64.2	12.6	13.6	19.7	12.1	19.0	7.7	6.6	2.5	25.5	45.7	לקיה	25.5	45.7			
6.7	10.8	11.3	15.4	21.5	28.8	35.8	29.8	24.9	15.3	22.1	30.4	מבשרת ציון	22.1	30.4			
5.0	8.0	13.3	16.8	23.6	32.6	36.5	31.4	21.6	11.3	21.8	37.2	מגדל שמש	21.8	37.2			
11.7	20.3	12.5	24.7	22.9	26.8	31.4	20.1	21.4	8.1	17.5	43.2	מגאר	17.5	43.2			
20.6	18.9	19.6	22.0	13.4	20.7	23.7	24.4	22.7	14.0	19.1	34.0	מגדל	19.1	34.0			
34.7	55.3	17.9	17.6	20.3	14.5	20.1	9.6	7.0	3.0	35.9	57.0	מודיעין עילית	35.9	57.0			
2.9	2.8	7.4	10.4	31.0	37.0	37.1	35.3	21.6	14.5	20.0	27.1	מוזרת במיה	20.0	27.1			
10.1	14.2	13.8	21.7	22.8	31.4	34.4	23.5	19.0	9.3	14.2	39.4	מזרעה	14.2	39.4			
4.0	5.5	9.7	12.1	41.6	40.2	32.2	30.8	12.4	11.4	17.4	25.7	מיתר	17.4	25.7			
6.0	10.8	8.7	16.1	27.2	33.2	37.2	29.2	20.8	10.6	25.6	36.0	מסדה	25.6	36.0			
4.2	4.3	6.0	12.0	24.0	39.2	42.5	32.4	23.4	12.0	19.3	32.4	מעיליא	19.3	32.4			
10.8	12.2	13.8	14.0	16.9	20.9	41.5	35.4	16.9	17.5	16.2	28.2	מעלה אפרים	16.2	28.2			
18.0	27.1	17.1	27.6	23.8	23.7	28.1	15.7	13.0	5.9	19.2	47.5	מעלה עירון	19.2	47.5			
15.8	21.0	12.1	14.7	26.3	27.1	29.0	24.1	16.9	13.1	22.3	47.6	מצפה רמון	22.3	47.6			
23.7	44.0	16.1	22.2	18.3	16.1	28.7	12.8	13.2	4.9	19.2	49.7	משהר	19.2	49.7			
21.0	39.4	15.9	21.6	23.3	20.6	25.7	12.9	14.1	5.5	21.6	49.6	נחף	21.6	49.6			
13.3	32.7	10.6	18.7	15.2	20.4	39.2	20.5	21.7	7.7	17.5	42.5	סאג'ור	17.5	42.5			
11.9	28.5	17.0	25.1	20.1	22.1	28.4	15.2	22.7	9.0	21.4	45.2	ע'ג'ר	21.4	45.2			
23.8	29.8	9.3	11.0	29.3	27.6	25.6	19.4	12.0	12.3	22.8	28.6	עומר	22.8	28.6			
4.4	10.9	14.9	24.4	22.3	27.3	32.1	26.1	26.4	11.4	19.4	34.5	עילבון	19.4	34.5			
16.4	36.4	17.6	24.9	21.5	19.6	31.0	13.8	13.5	5.3	20.1	47.0	עילוט	20.1	47.0			
16.8	25.8	19.6	27.6	23.0	24.2	27.1	16.5	13.5	5.9	18.4	46.4	עין מאהל	18.4	46.4			

		התפלגות לפי מספר הילדים במשפחה												מועצה מקומית	
5+		4			3			2			1			הילדים מכלל התושבים	אחוז הילדים מכלל התושבים
מזה: חדשים	ילדים	מזה: חדשים	ילדים	מזה: חדשים	ילדים	מזה: חדשים	ילדים	מזה: חדשים	ילדים	מזה: חדשים	ילדים	מזה: חדשים	ילדים		
5.6	8.6	8.5	17.7	23.9	33.7	43.7	29.8	18.3	10.2	21.0	36.7	עין קניא	21.0	36.7	
40.0	55.4	12.2	15.1	16.7	14.3	21.8	10.3	9.3	5.0	21.0	61.7	עמנואל	21.0	61.7	
17.9	30.6	14.9	23.0	23.4	23.3	28.7	16.4	15.1	6.7	21.2	47.2	עראבה	21.2	47.2	
15.2	26.8	16.1	25.7	25.0	24.9	28.7	16.1	15.0	6.5	20.3	43.3	ערערה	20.3	43.3	
48.3	72.0	12.1	10.0	16.2	8.4	16.6	7.0	6.9	2.6	23.8	49.3	ערערה-בנגב	23.8	49.3	
12.5	18.8	14.8	24.5	24.1	27.8	31.7	20.7	16.8	8.2	19.6	42.5	פורדים	19.6	42.5	
5.2	9.7	12.4	19.2	27.0	32.7	32.2	27.8	23.3	10.6	18.4	37.8	פקיען (בוקיייעה)	18.4	37.8	
5.0	6.8	8.0	11.4	22.7	29.1	39.1	35.8	25.2	16.8	20.8	28.5	פרדס חנה-כרכור	20.8	28.5	
7.4	4.6	6.4	13.0	25.1	38.0	32.0	29.1	29.1	15.3	13.5	24.5	פודסיה	13.5	24.5	
3.9	4.2	7.2	10.2	32.2	40.9	38.4	34.8	18.3	10.0	19.3	32.8	צורן-קדימה	19.3	32.8	
23.3	37.1	14.7	18.6	18.4	20.4	28.9	16.0	14.7	7.9	26.7	45.3	קדומים	26.7	45.3	
5.3	5.9	15.0	15.6	31.3	34.1	34.4	33.6	14.1	10.8	21.7	27.3	קציר-חדיש	21.7	27.3	
12.8	10.7	12.1	11.1	18.5	25.3	30.9	33.1	25.7	19.8	14.7	27.6	קצרין	14.7	27.6	
25.0	39.0	14.8	18.0	20.5	19.0	25.0	15.2	14.6	8.9	22.7	38.5	קריית ארבע	22.7	38.5	
1.5	2.1	6.6	7.7	19.7	30.9	40.8	38.3	31.4	20.9	19.9	24.5	קריית טבעון	19.9	24.5	
42.6	57.8	11.3	16.2	17.0	14.2	17.7	8.2	11.3	3.7	19.9	43.5	קריית יערים	19.9	43.5	
8.0	10.5	7.3	14.2	19.3	27.8	39.8	31.8	25.7	15.6	19.3	30.5	קריית עקרון	19.3	30.5	
17.7	23.4	13.5	15.9	21.0	22.3	30.3	26.4	17.5	12.0	21.0	34.7	קרני שומרון	21.0	34.7	
11.5	19.0	12.7	20.7	22.5	27.8	33.8	22.9	19.5	9.7	16.5	39.7	ראמה	16.5	39.7	
5.6	6.8	12.1	11.9	22.6	27.9	33.9	35.5	25.8	17.9	20.6	25.1	ראש פינה	20.6	25.1	
13.4	24.4	15.3	24.1	22.6	25.6	31.9	18.5	16.7	7.4	19.1	34.5	ריינה	19.1	34.5	
42.3	57.0	14.9	14.9	15.4	12.8	17.0	9.9	10.4	5.4	23.3	50.5	רכסים	23.3	50.5	
1.1	1.9	11.0	12.9	25.4	32.0	35.7	35.2	26.8	18.2	19.4	25.3	רמת ישי	19.4	25.3	
8.8	18.8	18.1	29.5	24.1	25.7	37.1	18.9	12.0	7.0	23.3	44.6	שבלי-אום אל-גנם	23.3	44.6	
45.4	68.2	16.0	12.7	15.8	10.1	15.8	6.6	7.1	2.4	22.6	51.9	שגב-שלום	22.6	51.9	
2.8	4.4	12.6	14.5	35.4	44.0	34.5	30.0	14.6	7.1	19.9	33.5	שוהם	19.9	33.5	
3.6	5.3	5.3	8.0	19.8	29.6	44.0	39.8	27.2	17.4	23.8	30.4	שלומי	23.8	30.4	
3.0	2.9	8.5	10.7	33.3	41.1	37.5	33.2	17.7	12.1	23.0	31.4	הל מונד	23.0	31.4	
47.9	67.3	12.7	12.5	16.3	10.2	16.3	7.0	6.9	3.0	23.9	65.7	הל שבע	23.9	65.7	

\* הושטמו מועצות שבות לפחות תא אחד מפיל פחות מחמישה פרטים, אך הסה"כ כולל את כל המועצות.

לוח 18 א: ילדים וילדים חדשים ביישובים\* לפי גודל משפחה, דצמבר 2006

תושבים	מספר הילדים במשפחה												ילדים	מזוה: חדשים	סה"כ ארצי
	5+		4		3		2		1		ילדים	מזוה: חדשים			
	מזוה: חדשים	ילדים	מזוה: חדשים	ילדים	מזוה: חדשים	ילדים	מזוה: חדשים	ילדים	מזוה: חדשים						
6,983,016	75,746	500,397	54,822	334,432	104,378	557,328	154,318	602,288	104,770	321,873	494,034	2,316,318			
5,655	41	406	81	588	86	606	131	454	71	176	410	2,230	אבו גוש		
11,303	101	897	133	1,064	186	1,218	259	944	174	397	853	4,520	אבו סנאן		
2,155	41	347	41	248	56	243	57	158	30	48	225	1,044	אכטין		
9,370	12	48	40	224	128	861	170	786	144	436	494	2,355	אבן יהודה		
41,120	652	5,434	663	5,164	1,000	4,962	1,133	3,130	562	1,266	4,010	19,956	אום אל-פחם		
24,168	482	3,146	198	1,280	339	1,839	439	1,938	288	1,101	1,746	9,304	אופקים		
30,627	92	719	165	1,112	498	3,165	855	3,446	545	1,638	2,155	10,080	אור יהודה		
15,801	64	457	70	528	171	1,125	288	1,590	218	914	811	4,614	אור עקיבא		
5,585	8	70	36	216	75	567	109	462	48	228	276	1,543	אורנית		
10,095	29	178	40	240	116	711	161	834	148	488	494	2,451	אזור		
45,666	119	706	199	1,176	548	3,360	981	4,576	761	2,502	2,608	12,320	אילת		
11,230	128	1,231	190	1,456	272	1,311	330	888	174	349	1,094	5,235	אכסאל		
3,291	114	636	56	300	73	255	103	200	60	93	406	1,484	אלון שבות		
2,623	26	125	22	156	44	267	76	290	28	114	196	952	אליכין		
25,538	1,234	5,151	1,069	3,220	1,430	3,177	1,260	1,904	476	568	5,469	14,020	אלער		
5,541	6	25	22	124	81	504	115	530	86	279	310	1,462	אלפי מנשה		
2,963	18	128	46	280	64	279	88	234	60	142	276	1,063	אלקנה		
10,728	94	821	123	980	225	1,359	263	876	165	374	870	4,410	אנבלין		
7,428	145	996	100	708	121	747	120	440	106	236	592	3,127	אפרתה		
16,520	24	192	45	384	151	1,194	314	1,802	208	1,009	742	4,581	אריאל		
200,613	2,737	15,769	1,455	7,704	2,666	13,686	4,105	17,186	2,767	9,832	13,730	64,177	אשדוד		
106,552	488	3,374	582	3,736	1,246	7,452	1,979	9,474	1,407	5,879	5,702	29,915	אשקלון		
30,997	365	2,995	458	3,660	727	3,735	871	2,420	458	1,040	2,879	13,850	באקה-ג'ת		
9,113	61	506	48	352	95	597	117	626	106	353	427	2,434	באר יעקב		
185,068	2,311	13,984	1,289	7,324	2,680	14,583	4,388	18,610	3,032	10,995	13,700	65,496	באר שבע		
7,664	119	1,194	113	952	152	744	208	528	122	232	714	3,650	בועינה-נוג'ידאת		
5,439	32	191	56	376	88	642	140	624	106	238	422	2,071	בוקעתא		
7,048	119	932	112	872	143	816	214	588	118	221	706	3,429	ביר אל-מכסור		

תושבים	מספר הילדים במשפחה												
	5+		4		3		2		1		מזוה: חדשים	ילדים	
	מזוה: חדשים	ילדים	מזוה: חדשים	ילדים	מזוה: חדשים	ילדים	מזוה: חדשים	ילדים	מזוה: חדשים	ילדים			
4,967	227	1,300	119	488	125	348	136	300	76	129	683	2,565	בית אל
3,457	9	32	21	152	64	438	65	396	34	131	193	1,149	בית אריה
9,983	60	598	88	972	168	1,224	223	864	191	380	730	4,038	בית ג'ן
5,433	19	137	35	184	67	531	128	538	90	228	339	1,618	בית דגן
16,232	122	765	144	988	249	1,635	329	1,584	257	905	1,101	5,877	בית שאן
65,905	2,814	14,278	1,632	6,500	1,878	6,276	1,822	4,932	728	2,000	8,874	33,986	בית שמש
26,996	2,173	11,027	859	2,756	820	1,860	767	1,170	323	407	4,942	17,220	ביתר עילית
145,058	6,019	38,519	1,934	9,168	2,460	8,916	3,061	7,882	1,901	4,641	15,375	69,126	בני ברק
7,631	24	162	36	224	76	450	124	654	68	293	328	1,783	בני עייש
10,166	17	146	48	316	213	1,173	310	1,168	199	504	787	3,307	בנימינה-גבעת עדה
7,552	133	1,199	122	928	178	816	192	490	112	217	737	3,650	בסמ"ה
6,213	101	837	103	716	120	609	185	484	82	184	591	2,830	בסמת טבעון
5,292	14	74	45	220	195	972	169	784	41	133	464	2,183	בת חפר
129,695	269	1,663	367	2,180	1,043	6,546	2,174	11,678	1,805	8,355	5,658	30,422	בת ים
17,433	152	1,361	232	1,948	314	1,893	476	1,492	244	582	1,418	7,276	ג'דידה-מכר
5,265	29	280	45	500	90	600	118	516	77	180	359	2,076	ג'זלס
7,562	143	1,117	141	944	196	837	225	670	100	230	805	3,798	ג'לגוליה
11,092	344	2,448	166	1,140	253	963	280	684	151	321	1,194	5,556	ג'סר א-זקא
2,633	7	98	16	212	29	249	68	238	54	107	174	904	ג'ש (גוש חלב)
2,436	36	148	36	164	97	309	150	342	47	84	366	1,047	גבע בנימין
2,087	5	45	16	80	31	243	14	142	9	47	75	557	גבעת אבני
10,656	80	514	75	504	152	1,026	204	906	116	405	627	3,355	גבעת זאב
18,156	96	585	197	944	414	1,719	690	1,886	416	876	1,813	6,010	גבעת שמואל
48,693	12	60	58	416	393	2,670	1,081	4,878	1,153	2,901	2,697	10,925	גבעתיים
14,547	69	542	132	792	330	1,677	577	1,704	338	744	1,446	5,459	גדרה
14,861	65	326	115	620	278	1,710	396	1,400	215	556	1,069	4,612	גן יבנה
2,653	8	37	20	136	63	402	68	314	13	76	172	965	גן נר
12,120	44	316	62	356	177	1,035	273	1,228	181	582	737	3,517	גני תקווה
8,303	88	698	114	1,000	202	1,020	234	694	121	245	759	3,657	דבוריה
8,482	76	647	96	836	160	1,059	234	760	142	298	708	3,600	דיר חנא



תושבים	מספר הילדים במשפחה												מזה: חדשים	ילדים	מזה: חדשים	ילדים
	5+		4		3		2		1		מזה: חדשים	ילדים				
	מזה: חדשים	ילדים	מזה: חדשים	ילדים	מזה: חדשים	ילדים	מזה: חדשים	ילדים	מזה: חדשים	ילדים						
33,490	485	3,055	369	2,140	554	3,105	725	3,370	460	1,845	2,593	13,515	דמונה			
43,137	47	324	147	920	602	3,948	1,215	4,650	840	2,174	2,851	12,016	הודו השרון			
83,744	88	575	184	1,260	867	5,427	1,547	7,598	1,386	4,576	4,072	19,436	הצלה			
16,397	144	926	106	628	243	1,569	317	1,536	200	625	1,010	5,284	זכרון יעקב			
5,122	65	593	62	556	112	615	126	414	50	138	415	2,316	זמר			
6,293	123	1,040	102	744	128	609	161	446	93	170	607	3,009	זדזיר			
75,692	252	1,613	337	2,244	878	5,742	1,477	7,246	1,108	4,105	4,052	20,950	חרדה			
166,190	343	2,011	554	3,368	1,919	11,361	3,254	15,818	2,675	10,001	8,745	42,559	חולון			
9,390	714	4,127	259	804	228	549	211	338	73	107	1,485	5,925	חורה			
5,152	35	292	53	500	93	663	116	512	98	186	395	2,153	חורפיש			
267,045	674	4,201	732	4,596	2,293	14,169	4,331	21,756	3,671	14,463	11,701	59,185	חיפה			
8,425	154	974	56	384	131	768	143	676	94	429	578	3,231	חצור הגלילית			
2,225	75	493	37	352	25	222	36	156	33	73	206	1,296	חשמונאים			
40,036	257	1,876	347	2,056	559	3,408	816	3,832	629	2,339	2,608	13,511	טבריה			
5,160	94	784	71	516	103	492	140	416	76	155	484	2,363	טובא-זנגריה			
11,121	139	1,207	186	1,456	224	1,212	359	906	149	326	1,057	5,107	טורעאן			
33,048	409	3,047	521	3,552	837	4,098	946	2,790	519	1,232	3,232	14,719	טייבה			
20,671	156	1,330	257	1,988	377	2,568	541	2,062	292	784	1,623	8,732	טירה			
18,860	50	340	57	480	203	1,359	361	1,814	298	1,065	969	5,058	טירת כרמל			
25,968	222	1,775	382	2,860	602	3,444	774	2,514	397	930	2,377	11,523	טמרה			
5,105	56	481	70	596	103	579	140	428	94	192	463	2,276	יאנוח-ג'ת			
2,786	69	379	35	156	69	279	95	286	46	110	314	1,210	יבנאל			
31,883	144	1,068	204	1,408	464	2,910	586	3,188	426	1,729	1,824	10,303	יבנה			
25,246	48	328	75	572	339	2,160	586	2,720	388	1,330	1,436	7,110	יהוד			
16,611	160	1,335	217	1,708	318	1,743	400	1,254	216	477	1,311	6,517	יפיע			
18,229	48	340	66	476	344	1,923	617	2,590	255	834	1,330	6,163	יקנעם עילית			
8,611	183	1,118	113	620	168	705	158	654	114	410	736	3,507	ירוחם			
719,946	16,512	114,470	8,031	48,648	11,505	53,742	15,249	47,382	9,726	24,810	61,023	289,052	ירושלים			
12,502	115	1,107	180	1,428	281	1,587	308	984	184	397	1,068	5,503	ירכא			
9,372	97	732	109	1,088	193	1,140	263	844	159	330	821	4,134	כאבול			

תושבים	מספר הילדים במשפחה												
	5+		4		3		2		1		מזה: חדשים	ילדים	
	מזה: חדשים	ילדים	מזה: חדשים	ילדים	מזה: חדשים	ילדים	מזה: חדשים	ילדים	מזה: חדשים	ילדים			
2,780	26	193	32	276	69	315	90	270	37	85	254	1,139	כאוכב אבו אל-היג'יא
11,758	14	123	61	488	135	1,245	113	838	57	369	380	3,063	כוכב יאיר
4,919	234	1,141	184	576	194	462	241	354	112	139	965	2,672	כוכב יעקב
9,854	443	3,099	187	728	195	543	223	424	96	184	1,144	4,978	כסיפה
6,554	106	978	85	736	113	642	181	492	138	248	623	3,096	כסרא-סמיע
3,933	77	754	65	440	97	393	107	248	52	91	398	1,926	כעביה-טכאש-חג'אג'רה
2,127	9	115	41	232	70	330	77	216	43	79	240	972	כפר אדומים
2,559	59	422	63	396	63	333	63	204	31	67	279	1,422	כפר ברא
4,678	163	1,059	68	376	90	297	86	192	71	122	478	2,046	כפר הב'ד
8,292	30	261	66	704	142	1,035	195	850	147	397	580	3,247	כפר יאסיף
13,272	44	297	88	524	229	1,230	388	1,274	231	608	980	3,933	כפר יונה
2,862	6	35	19	184	48	312	39	304	42	136	154	971	כפר כמא
17,552	292	2,441	315	2,240	358	1,764	457	1,214	247	506	1,669	8,165	כפר כנא
14,952	276	2,770	234	1,920	326	1,491	411	1,044	223	390	1,470	7,615	כפר מג'רא
2,228	37	311	41	320	59	258	59	140	25	55	221	1,084	כפר מצ'ר
80,668	90	678	212	1,512	930	5,538	1,810	7,622	1,312	4,340	4,354	19,690	כפר סבא
17,206	286	2,464	288	1,976	405	2,055	466	1,466	249	559	1,694	8,520	כפר קאסם
14,196	129	1,270	212	1,696	299	1,596	356	1,104	187	419	1,183	6,085	כפר קוע
2,467	5	17	7	84	29	237	39	206	17	86	97	630	כפר תבור
43,748	110	592	167	896	438	2,583	894	4,260	618	2,606	2,227	10,937	כרמיאל
66,599	690	4,931	575	3,304	1,069	5,802	1,403	6,488	915	3,376	4,652	23,901	לוד
7,999	393	2,348	117	496	183	441	177	280	61	91	931	3,656	לקיה
22,362	100	731	169	1,044	322	1,956	537	2,020	373	1,036	1,501	6,787	מכשרת ציון
8,847	36	262	95	552	169	1,071	261	1,034	155	371	716	3,290	מג'דל שמוס
18,719	166	1,644	177	2,000	324	2,166	443	1,624	303	659	1,413	8,093	מג'אר
24,733	167	1,253	151	904	284	1,686	468	2,254	331	1,387	1,401	7,484	מג'דל העמק
30,484	2,165	9,615	1,117	3,060	1,266	2,526	1,250	1,666	436	521	6,234	17,388	מודיעין עילית
58,042	237	1,120	492	2,496	1,525	7,209	2,458	7,910	1,211	2,475	5,923	21,210	מודיעין-מכבים-רעות
3,041	61	437	46	360	83	372	81	242	44	83	315	1,494	מוקיבלה
8,197	13	63	33	232	138	822	165	784	96	323	445	2,224	מוזרת בתיה

תושבים	מספר הילדים במשפחה												
	5+		4		3		2		1		מזה: חדשים	ילדים	
	מזה: חדשים	ילדים	מזה: חדשים	ילדים	מזה: חדשים	ילדים	מזה: חדשים	ילדים	מזה: חדשים	ילדים			
3,378	19	189	26	288	43	417	65	312	36	124	189	1,330	מזרעה
6,685	12	94	29	208	124	690	96	528	37	195	298	1,715	מיתר
3,235	18	126	26	188	81	387	111	340	62	124	298	1,165	מסערה
2,664	7	37	10	104	40	339	71	280	39	104	167	864	מעיליא
30,162	174	1,231	259	1,788	578	3,372	769	3,034	419	1,263	2,199	10,688	מעלה אדומים
11,589	190	1,491	181	1,516	252	1,305	297	866	137	323	1,057	5,501	מעלה עירון
21,104	102	699	96	720	267	1,467	397	1,982	289	1,129	1,151	5,997	מעלות-תרשיחא
4,512	76	452	58	316	126	582	139	518	81	281	480	2,149	מצפה רמון
2,973	44	262	29	236	43	207	23	90	19	41	158	836	מרכז שפירא
6,685	151	1,462	103	736	117	534	183	424	84	164	638	3,320	מושהר
49,835	115	662	172	1,012	666	3,663	1,264	5,320	920	2,879	3,137	13,536	נהדיה
2,648	54	286	22	92	15	51	7	16	6	8	104	453	נוף איילון
2,024	15	96	28	104	26	108	25	66	23	53	117	427	נחלים
10,041	226	1,962	171	1,076	250	1,026	276	642	151	273	1,074	4,979	נהף
29,252	43	303	105	696	446	2,475	748	3,104	517	1,499	1,859	8,077	נס ציונה
64,294	566	5,212	768	6,732	1,210	8,016	1,611	6,034	938	2,525	5,093	28,519	נצרת
43,713	69	447	109	760	374	2,373	698	3,888	555	2,695	1,805	10,163	נצרת עילית
21,304	19	113	50	352	244	1,575	486	2,358	398	1,251	1,197	5,649	נשר
24,274	722	4,145	438	1,900	575	2,235	608	1,902	318	917	2,661	11,099	נהיבות
171,381	985	6,409	936	5,924	2,056	11,763	3,447	15,312	2,767	9,654	10,191	49,062	נהניה
3,526	35	490	28	280	40	306	103	308	57	115	263	1,499	סאג'ור
2,373	30	262	26	252	52	273	58	166	22	69	188	1,022	סולם
24,413	189	1,854	272	2,604	515	3,087	780	2,384	415	822	2,171	10,751	סחינן
2,009	23	259	33	228	39	201	55	138	44	82	194	908	עג'ר
2,526	67	565	57	288	62	252	57	132	25	47	268	1,284	עוזויר
6,133	95	521	37	192	117	483	102	340	48	215	399	1,751	עומר
4,421	13	166	44	372	66	417	95	398	78	174	296	1,527	עילבון
6,454	100	1,105	107	756	131	594	189	418	82	162	609	3,035	עילוט
10,612	153	1,273	178	1,360	209	1,191	246	814	123	290	909	4,928	עין מאהל
24,002	57	457	134	1,120	407	2,751	579	2,960	482	1,238	1,659	8,526	עיר כרמל

תושבים	מספר הילדים במשפחה												ילדים	מזוה: חדשים	יישוב
	5+		4		3		2		1		מזוה: חדשים	ילדים			
	מזוה: חדשים	ילדים	מזוה: חדשים	ילדים	מזוה: חדשים	ילדים	מזוה: חדשים	ילדים	מזוה: חדשים	ילדים					
45,807	173	1,287	248	2,068	540	3,741	848	4,342	671	2,679	2,480	14,117	עכו		
2,420	77	392	46	208	82	252	120	216	95	125	420	1,193	עלי		
2,583	134	883	41	240	56	228	73	164	31	79	335	1,594	עמנואל		
39,118	129	990	204	1,328	466	2,883	693	3,548	543	2,213	2,035	10,962	עפולה		
2,384	89	508	51	272	64	225	70	176	45	82	319	1,263	עפורה		
19,554	351	2,825	292	2,124	458	2,151	562	1,518	295	621	1,958	9,239	עראבה		
23,294	669	4,091	261	1,100	383	1,686	471	2,146	282	1,451	2,066	10,474	ערד		
15,603	208	1,811	221	1,740	342	1,680	393	1,090	205	438	1,369	6,759	ענערה		
12,060	684	4,279	171	596	229	498	235	418	97	156	1,416	5,947	ענערה-בנגב		
4,500	7	31	13	84	52	387	67	378	60	238	199	1,118	עתלית		
10,030	105	801	124	1,044	202	1,185	265	882	141	348	837	4,260	פורדיס		
5,010	18	183	43	364	94	618	112	526	81	201	348	1,892	פקיעין (בוקיעה)		
29,587	87	576	140	964	398	2,457	684	3,020	442	1,420	1,751	8,437	פורס חנה-כרכור		
6,149	15	70	13	196	51	573	65	438	59	230	203	1,507	פרדסה		
179,382	877	5,368	854	5,280	2,346	12,795	4,239	17,372	3,031	10,183	11,347	50,998	פוח תקווה		
3,859	7	50	35	184	93	456	107	414	54	118	296	1,222	צור הדסה		
16,202	40	224	74	540	330	2,169	393	1,846	187	529	1,024	5,308	צורן-קדימה		
28,202	773	4,663	329	1,872	498	2,271	639	2,188	427	1,280	2,666	12,274	צפת		
3,087	87	519	55	260	69	285	108	224	55	111	374	1,399	קדומים		
16,896	287	2,497	310	1,960	397	1,887	479	1,256	223	523	1,696	8,123	קלנסווה		
3,841	12	62	34	164	71	357	78	352	32	113	227	1,048	קציר-חריש		
6,535	34	193	32	200	49	456	82	598	68	357	265	1,804	קצרין		
25,368	15	126	63	392	323	1,794	708	2,812	491	1,406	1,600	6,530	קריית אונו		
6,819	149	1,024	88	472	122	498	149	398	87	234	595	2,626	קריית ארבע		
49,217	184	1,182	160	1,156	552	3,417	932	4,552	651	2,821	2,479	13,128	קריית אהא		
36,651	35	211	67	496	288	1,956	637	3,310	505	2,153	1,532	8,126	קריית ביאליק		
47,585	365	2,417	299	2,012	549	3,633	935	4,460	620	2,641	2,768	15,163	קריית גת		
13,726	10	71	44	260	132	1,041	274	1,290	211	705	671	3,367	קריית טבעון		
37,550	74	507	108	736	271	1,983	600	3,454	482	2,311	1,535	8,991	קריית ים		
3,069	113	771	30	216	45	189	47	110	30	49	265	1,335	קריית יערים		

תושבים	מספר הילדים במשפחה												מזה: חדשים	ילדים	מזה: חדשים	ילדים
	5+		4		3		2		1		מזה: חדשים	ילדים				
	מזה: חדשים	ילדים	מזה: חדשים	ילדים	מזה: חדשים	ילדים	מזה: חדשים	ילדים	מזה: חדשים	ילדים						
39,762	22	152	69	484	347	2,091	724	3,668	565	2,169	1,727	8,564	קריית מוצקין			
19,381	300	1,935	192	1,312	268	1,719	336	1,734	296	1,088	1,392	7,788	קריית מלאכי			
9,795	46	314	42	424	111	831	229	950	148	467	576	2,986	קריית עקרון			
22,032	76	430	141	872	290	1,809	400	2,102	341	1,254	1,248	6,467	קריית שמונה			
6,280	81	511	62	348	96	486	139	576	80	261	458	2,182	קרני שומרון			
7,461	56	561	62	612	110	822	165	678	95	286	488	2,959	ראמה			
36,855	181	1,331	264	1,832	587	4,431	802	4,292	450	1,532	2,284	13,418	ראש העין			
2,400	7	41	15	72	28	168	42	214	32	108	124	603	ראש פינה			
219,475	314	1,968	658	4,344	2,559	16,152	4,624	22,006	3,432	12,314	11,587	56,784	ראשון לציון			
38,880	2,321	16,015	863	3,696	901	2,661	1,007	1,896	482	857	5,574	25,125	רהט			
103,041	586	4,146	524	3,408	1,391	7,518	2,582	9,700	1,949	5,657	7,032	30,429	רחובות			
15,899	141	1,338	161	1,320	237	1,404	335	1,016	175	405	1,049	5,483	רינה			
8,409	418	2,419	147	632	152	543	168	418	103	231	988	4,243	רכסים			
63,688	520	3,546	497	3,228	956	5,622	1,368	6,100	930	3,273	4,271	21,769	רמלה			
128,373	114	802	275	1,804	1,218	7,707	2,794	12,302	2,489	7,307	6,890	29,922	רמת גן			
36,234	46	263	71	516	372	2,394	830	3,490	628	1,845	1,947	8,508	רמת השרון			
71,905	164	1,010	275	1,900	885	5,430	1,509	6,484	1,051	3,344	3,884	18,168	רעננה			
4,841	44	406	91	636	121	555	186	408	60	152	502	2,157	שבלי-אום אל-גנם			
6,260	334	2,218	118	412	116	327	116	216	52	79	736	3,252	שגב-שלום			
28,476	383	3,344	460	3,248	662	3,366	799	2,188	395	864	2,699	13,010	שגור			
20,004	137	773	130	908	264	1,689	377	2,046	299	1,090	1,207	6,506	שדרות			
18,238	34	268	153	884	430	2,691	419	1,836	177	431	1,213	6,110	שוהם			
2,266	17	201	31	296	43	282	52	188	25	62	168	1,029	שייח' דנון			
5,446	14	87	21	132	78	489	173	658	107	287	393	1,653	שלומי			
5,882	69	574	75	740	107	654	166	476	83	160	500	2,604	שעב			
32,799	299	2,450	424	3,032	672	4,128	896	3,104	525	1,205	2,816	13,919	שפרעם			
378,902	774	4,932	1,063	6,348	3,125	18,600	7,091	29,834	7,253	19,625	19,306	79,339	תל אביב-יפו			
8,795	19	79	54	296	211	1,134	238	916	112	334	634	2,759	תל מונד			
13,007	978	5,749	259	1,068	333	870	333	598	140	256	2,043	8,541	תל שבע			

\* מעל 2000 תושבים או יישובים שבהם כל התאים מכילים לפחות חמישה פרטים.

לוח 18 ב': התפלגות ילדים וילדים חדשים ביישובים\* לפי גודל משפחה, דצמבר 2006

		התפלגות לפי מספר הילדים במשפחה												אחוז הילדים החודשיים		אחוז הילדים התושבים		יישוב
5+		4			3			2			1							
מזוה:	ילדים	מזוה:	ילדים	מזוה:	ילדים	מזוה:	ילדים	מזוה:	ילדים	מזוה:	ילדים	מזוה:	ילדים	מזוה:	ילדים	מזוה:	ילדים	
חדשים	חדשים	חדשים	חדשים	חדשים	חדשים	חדשים	חדשים	חדשים	חדשים	חדשים	חדשים	חדשים	חדשים	חדשים	חדשים	חדשים	חדשים	
15.3	21.6	11.1	14.4	21.1	24.1	31.2	26.0	21.2	13.9	21.3	33.1							סה"כ ארצי
10.0	18.2	19.8	26.4	21.0	27.2	32.0	20.4	17.3	7.9	18.4	39.4							אבו גוש
11.8	19.8	15.6	23.5	21.8	26.9	30.4	20.9	20.4	8.8	18.9	40.0							אבו סנאן
18.2	33.2	18.2	23.8	24.9	23.3	25.3	15.1	13.3	4.6	21.6	48.4							אבטין
2.4	2.0	8.1	9.5	25.9	36.6	34.4	33.4	29.1	18.5	21.0	25.1							אבן יהודה
16.3	27.2	16.5	25.9	24.9	24.9	28.3	15.7	14.0	6.3	20.1	48.5							אום אל-פחם
27.6	33.8	11.3	13.8	19.4	19.8	25.1	20.8	16.5	11.8	18.8	38.5							אופקים
4.3	7.1	7.7	11.0	23.1	31.4	39.7	34.2	25.3	16.3	21.4	32.9							אור יהודה
7.9	9.9	8.6	11.4	21.1	24.4	35.5	34.5	26.9	19.8	17.6	29.2							אר עקבא
2.9	4.5	13.0	14.0	27.2	36.7	39.5	29.9	17.4	14.8	17.9	27.6							ארנית
5.9	7.3	8.1	9.8	23.5	29.0	32.6	34.0	30.0	19.9	20.2	24.3							אזור
4.6	5.7	7.6	9.5	21.0	27.3	37.6	37.1	29.2	20.3	21.2	27.0							אילת
11.7	23.5	17.4	27.8	24.9	25.0	30.2	17.0	15.9	6.7	20.9	46.6							אכסאל
28.1	42.9	13.8	20.2	18.0	17.2	25.4	13.5	14.8	6.3	27.4	45.1							אלון שבות
13.3	13.1	11.2	16.4	22.4	28.0	38.8	30.5	14.3	12.0	20.6	36.3							אליכין
22.6	36.7	19.5	23.0	26.1	22.7	23.0	13.6	8.7	4.1	39.0	54.9							אלעד
1.9	1.7	7.1	8.5	26.1	34.5	37.1	36.3	27.7	19.1	21.2	26.4							אלפי מנשה
6.5	12.0	16.7	26.3	23.2	26.2	31.9	22.0	21.7	13.4	26.0	35.9							אלקנה
10.8	18.6	14.1	22.2	25.9	30.8	30.2	19.9	19.0	8.5	19.7	41.1							אעבלין
24.5	31.9	16.9	22.6	20.4	23.9	20.3	14.1	17.9	7.5	18.9	42.1							אפרתה
3.2	4.2	6.1	8.4	20.4	26.1	42.3	39.3	28.0	22.0	16.2	27.7							אריאל
19.9	24.6	10.6	12.0	19.4	21.3	29.9	26.8	20.2	15.3	21.4	32.0							אשדוד
8.6	11.3	10.2	12.5	21.9	24.9	34.7	31.7	24.7	19.7	19.1	28.1							אשקלון
12.7	21.6	15.9	26.4	25.3	27.0	30.3	17.5	15.9	7.5	20.8	44.7							באקה-ג'ת
14.3	20.8	11.2	14.5	22.2	24.5	27.4	25.7	24.8	14.5	17.5	26.7							באר יעקב
16.9	21.4	9.4	11.2	19.6	22.3	32.0	28.4	22.1	16.8	20.9	35.4							באר שבע
16.7	32.7	15.8	26.1	21.3	20.4	29.1	14.5	17.1	6.4	19.6	47.6							בועיינה-נוג'ידאת
7.6	9.2	13.3	18.2	20.9	31.0	33.2	30.1	25.1	11.5	20.4	38.1							בוקעאחא
16.9	27.2	15.9	25.4	20.3	23.8	30.3	17.1	16.7	6.4	20.6	48.7							ביר אל-מכסור
33.2	50.7	17.4	19.0	18.3	13.6	19.9	11.7	11.1	5.0	26.6	51.6							בית אל

		התפלגות לפי מספר הילדים במשפחה												אחוז הילדים	
		4			3			2			1			אחוז הילדים מכלל התושבים	אחוז הילדים מכלל החדשים
מזוה: חדשים	ילדים	מזוה: חדשים	ילדים	מזוה: חדשים	ילדים	מזוה: חדשים	ילדים	מזוה: חדשים	ילדים	מזוה: חדשים	ילדים	מזוה: חדשים	ילדים	אחוז הילדים מכלל התושבים	אחוז הילדים מכלל החדשים
4.7	2.8	10.9	13.2	33.2	38.1	33.7	34.5	17.6	11.4	16.8	33.2	16.8	11.4	33.2	16.8
8.2	14.8	12.1	24.1	23.0	30.3	30.5	21.4	26.2	9.4	18.1	40.4	18.1	9.4	40.4	18.1
5.6	8.5	10.3	11.4	19.8	32.8	37.8	33.3	26.5	14.1	21.0	29.8	21.0	14.1	29.8	21.0
11.1	13.0	13.1	16.8	22.6	27.8	29.9	27.0	23.3	15.4	18.7	36.2	18.7	15.4	36.2	18.7
31.7	42.0	18.4	19.1	21.2	18.5	20.5	14.5	8.2	5.9	26.1	51.6	26.1	5.9	51.6	26.1
44.0	64.0	17.4	16.0	16.6	10.8	15.5	6.8	6.5	2.4	28.7	63.8	28.7	2.4	63.8	28.7
39.1	55.7	12.6	13.3	16.0	12.9	19.9	11.4	12.4	6.7	22.2	47.7	22.2	6.7	47.7	22.2
7.3	9.1	11.0	12.6	23.2	25.2	37.8	36.7	20.7	16.4	18.4	23.4	18.4	16.4	23.4	18.4
2.2	4.4	6.1	9.6	27.1	35.5	39.4	35.3	25.3	15.2	23.8	32.5	23.8	15.2	32.5	23.8
18.0	32.8	16.6	25.4	24.2	22.4	26.1	13.4	15.2	5.9	20.2	48.3	20.2	5.9	48.3	20.2
17.1	29.6	17.4	25.3	20.3	21.5	31.3	17.1	13.9	6.5	20.9	45.5	20.9	6.5	45.5	20.9
3.0	3.4	9.7	10.1	42.0	44.5	36.4	35.9	8.8	6.1	21.3	41.3	21.3	6.1	41.3	21.3
4.8	5.5	6.5	7.2	18.4	21.5	38.4	38.4	31.9	27.5	18.6	23.5	18.6	27.5	23.5	18.6
10.7	18.7	16.4	26.8	22.1	26.0	33.6	20.5	17.2	8.0	19.5	41.7	19.5	8.0	41.7	19.5
8.1	13.5	12.5	24.1	25.1	28.9	32.9	24.9	21.4	8.7	17.3	39.4	17.3	8.7	39.4	17.3
17.8	29.4	17.5	24.9	24.3	22.0	28.0	17.6	12.4	6.1	21.2	50.2	21.2	6.1	50.2	21.2
28.8	44.1	13.9	20.5	21.2	17.3	23.5	12.3	12.6	5.8	21.5	50.1	21.5	5.8	50.1	21.5
4.0	10.8	9.2	23.5	16.7	27.5	39.1	26.3	31.0	11.8	19.2	34.3	19.2	11.8	34.3	19.2
9.8	14.1	9.8	15.7	26.5	29.5	41.0	32.7	12.8	8.0	35.0	43.0	35.0	8.0	43.0	35.0
6.7	8.1	21.3	14.4	41.3	43.6	18.7	25.5	12.0	8.4	13.5	26.7	13.5	8.4	26.7	13.5
12.8	15.3	12.0	15.0	24.2	30.6	32.5	27.0	18.5	12.1	18.7	31.5	18.7	12.1	31.5	18.7
5.3	9.7	10.9	15.7	22.8	28.6	38.1	31.4	22.9	14.6	30.2	33.1	30.2	14.6	33.1	30.2
0.4	0.5	2.2	3.8	14.6	24.4	40.1	44.6	42.8	26.6	24.7	22.4	24.7	26.6	22.4	24.7
4.8	9.9	9.1	14.5	22.8	30.7	39.9	31.2	23.4	13.6	26.5	37.5	26.5	13.6	37.5	26.5
6.1	7.1	10.8	13.4	26.0	37.1	37.0	30.4	20.1	12.1	23.2	31.0	23.2	12.1	31.0	23.2
4.7	3.8	11.6	14.1	36.6	41.7	39.5	32.5	7.6	7.9	17.8	36.4	17.8	7.9	36.4	17.8
6.0	9.0	8.4	10.1	24.0	29.4	37.0	34.9	24.6	16.5	21.0	29.0	21.0	16.5	29.0	21.0
11.6	19.1	15.0	27.3	26.6	27.9	30.8	19.0	15.9	6.7	20.8	44.0	20.8	6.7	44.0	20.8
10.7	18.0	13.6	23.2	22.6	29.4	33.1	21.1	20.1	8.3	19.7	42.4	19.7	8.3	42.4	19.7
18.7	22.6	14.2	15.8	21.4	23.0	28.0	24.9	17.7	13.7	19.2	40.4	19.2	13.7	40.4	19.2

		התפלגות לפי מספר הילדים במשפחה												אחוז הילדים		החזרה
5+		4			3			2			1			אחוז הילדים החודשים מכלל הילדים	אחוז הילדים מכלל התושבים	
מזה: חדשים	ילדים	מזה: חדשים	ילדים	מזה: חדשים	ילדים	מזה: חדשים	ילדים	מזה: חדשים	ילדים	מזה: חדשים	ילדים	מזה: חדשים	ילדים			
														מזה: חדשים	ילדים	
1.6	2.7	5.2	7.7	21.1	32.9	42.6	38.7	29.5	18.1	23.7	27.9	23.7	27.9	הוד השרון		
2.2	3.0	4.5	6.5	21.3	27.9	38.0	39.1	34.0	23.5	21.0	23.2	21.0	23.2	הרצליה		
14.3	17.5	10.5	11.9	24.1	29.7	31.4	29.1	19.8	11.8	19.1	32.2	19.1	32.2	זכרון יעקב		
15.7	25.6	14.9	24.0	27.0	26.6	30.4	17.9	12.0	6.0	17.9	45.2	17.9	45.2	זמר		
20.3	34.6	16.8	24.7	21.1	20.2	26.5	14.8	15.3	5.6	20.2	47.8	20.2	47.8	זרזיר		
6.2	7.7	8.3	10.7	21.7	27.4	36.5	34.6	27.3	19.6	19.3	27.7	19.3	27.7	חדרה		
3.9	4.7	6.3	7.9	21.9	26.7	37.2	37.2	30.6	23.5	20.5	25.6	20.5	25.6	חולון		
48.1	69.7	17.4	13.6	15.4	9.3	14.2	5.7	4.9	1.8	25.1	63.1	25.1	63.1	חרה		
8.9	13.6	13.4	23.2	23.5	30.8	29.4	23.8	24.8	8.6	18.3	41.8	18.3	41.8	חרפיש		
5.8	7.1	6.3	7.8	19.6	23.9	37.0	36.8	31.4	24.4	19.8	22.2	19.8	22.2	חיפה		
26.6	30.1	9.7	11.9	22.7	23.8	24.7	20.9	16.3	13.3	17.9	38.4	17.9	38.4	חצור הגלילית		
36.4	38.0	18.0	27.2	12.1	17.1	17.5	12.0	16.0	5.6	15.9	58.2	15.9	58.2	חשמונאים		
9.9	13.9	13.3	15.2	21.4	25.2	31.3	28.4	24.1	17.3	19.3	33.7	19.3	33.7	טבריה		
19.4	33.2	14.7	21.8	21.3	20.8	28.9	17.6	15.7	6.6	20.5	45.8	20.5	45.8	טובא-זנגריה		
13.2	23.6	17.6	28.5	21.2	23.7	34.0	17.7	14.1	6.4	20.7	45.9	20.7	45.9	טורעאן		
12.7	20.7	16.1	24.1	25.9	27.8	29.3	19.0	16.1	8.4	22.0	44.5	22.0	44.5	טיבה		
9.6	15.2	15.8	22.8	23.2	29.4	33.3	23.6	18.0	9.0	18.6	42.2	18.6	42.2	טירה		
5.2	6.7	5.9	9.5	20.9	26.9	37.3	35.9	30.8	21.1	19.2	26.8	19.2	26.8	טירת כרמל		
9.3	15.4	16.1	24.8	25.3	29.9	32.6	21.8	16.7	8.1	20.6	44.4	20.6	44.4	טמרה		
12.1	21.1	15.1	26.2	22.2	25.4	30.2	18.8	20.3	8.4	20.3	44.6	20.3	44.6	יאנוח-גת		
22.0	31.3	11.1	12.9	22.0	23.1	30.3	23.6	14.6	9.1	26.0	43.4	26.0	43.4	יבנאל		
7.9	10.4	11.2	13.7	25.4	28.2	32.1	30.9	23.4	16.8	17.7	32.3	17.7	32.3	יבנה		
3.3	4.6	5.2	8.0	23.6	30.4	40.8	38.3	27.0	18.7	20.2	28.2	20.2	28.2	יהוד		
12.2	20.5	16.6	26.2	24.3	26.7	30.5	19.2	16.5	7.3	20.1	39.2	20.1	39.2	יפיע		
3.6	5.5	5.0	7.7	25.9	31.2	46.4	42.0	19.2	13.5	21.6	33.8	21.6	33.8	יקנעם עילית		
24.9	31.9	15.4	17.7	22.8	20.1	21.5	18.6	15.5	11.7	21.0	40.7	21.0	40.7	ירוחם		
27.1	39.6	13.2	16.8	18.9	18.6	25.0	16.4	15.9	8.6	21.1	40.1	21.1	40.1	ירושלים		
10.8	20.1	16.9	25.9	26.3	28.8	28.8	17.9	17.2	7.2	19.4	44.0	19.4	44.0	ירכא		
11.8	17.7	13.3	26.3	23.5	27.6	32.0	20.4	19.4	8.0	19.9	44.1	19.9	44.1	כאבול		
10.2	16.9	12.6	24.2	27.2	27.7	35.4	23.7	14.6	7.5	22.3	41.0	22.3	41.0	כאוכב אבו אל-היג'א		



5+		התפלגות לפי מספר הילדים במשפחה												אחוז הילדים מכלל התושבים		אחוז הילדים מכלל החדשים		יישוב
		4			3			2			1							
מזוה: חדשים	ילדים	מזוה: חדשים	ילדים	מזוה: חדשים	ילדים	מזוה: חדשים	ילדים	מזוה: חדשים	ילדים	מזוה: חדשים	ילדים	מזוה: חדשים	ילדים	מזוה: חדשים	ילדים	מזוה: חדשים	ילדים	
3.7	4.0	16.1	15.9	35.5	40.6	29.7	27.4	15.0	12.0	12.4	26.1	12.4	26.1	12.0	12.4	26.1	כוכב יאיר	
24.2	42.7	19.1	21.6	20.1	17.3	25.0	13.2	11.6	5.2	36.1	54.3	36.1	54.3	5.2	36.1	54.3	כוכב יעקב	
38.7	62.3	16.3	14.6	17.0	10.9	19.5	8.5	8.4	3.7	23.0	50.5	23.0	50.5	3.7	23.0	50.5	כסיפה	
17.0	31.6	13.6	23.8	18.1	20.7	29.1	15.9	22.2	8.0	20.1	47.2	20.1	47.2	8.0	20.1	47.2	כסרא-סמיע	
19.3	39.1	16.3	22.8	24.4	20.4	26.9	12.9	13.1	4.7	20.7	49.0	20.7	49.0	4.7	20.7	49.0	כעביה-טבאש-חג'אג'ידה	
3.8	11.8	17.1	23.9	29.2	34.0	32.1	22.2	17.9	8.1	24.7	45.7	24.7	45.7	8.1	24.7	45.7	כפר אדומים	
21.1	29.7	22.6	27.8	22.6	23.4	22.6	14.3	11.1	4.7	19.6	55.6	19.6	55.6	4.7	19.6	55.6	כפר ברא	
34.1	51.8	14.2	18.4	18.8	14.5	18.0	9.4	14.9	6.0	23.4	43.7	23.4	43.7	6.0	23.4	43.7	כפר חב"ד	
5.2	8.0	11.4	21.7	24.5	31.9	33.6	26.2	25.3	12.2	17.9	39.2	17.9	39.2	12.2	17.9	39.2	כפר יאסיף	
4.5	7.6	9.0	13.3	23.4	31.3	39.6	32.4	23.6	15.5	24.9	29.6	24.9	29.6	15.5	24.9	29.6	כפר יונה	
3.9	3.6	12.3	18.9	31.2	32.1	25.3	31.3	27.3	14.0	15.9	33.9	15.9	33.9	14.0	15.9	33.9	כפר כמא	
17.5	29.9	18.9	27.4	21.4	21.6	27.4	14.9	14.8	6.2	20.4	46.5	20.4	46.5	6.2	20.4	46.5	כפר כנא	
18.8	36.4	15.9	25.2	22.2	19.6	28.0	13.7	15.2	5.1	19.3	50.9	19.3	50.9	5.1	19.3	50.9	כפר מנזא	
16.7	28.7	18.6	29.5	26.7	23.8	26.7	12.9	11.3	5.1	20.4	48.7	20.4	48.7	5.1	20.4	48.7	כפר מצר	
2.1	3.4	4.9	7.7	21.4	28.1	41.6	38.7	30.1	22.0	22.1	24.4	22.1	24.4	22.0	22.1	24.4	כפר סכא	
16.9	28.9	17.0	23.2	23.9	24.1	27.5	17.2	14.7	6.6	19.9	49.5	19.9	49.5	6.6	19.9	49.5	כפר קאסם	
10.9	20.9	17.9	27.9	25.3	26.2	30.1	18.1	15.8	6.9	19.4	42.9	19.4	42.9	6.9	19.4	42.9	כפר קרע	
5.2	2.7	7.2	13.3	29.9	37.6	40.2	32.7	17.5	13.7	15.4	25.5	15.4	25.5	13.7	15.4	25.5	כפר תבור	
4.9	5.4	7.5	8.2	19.7	23.6	40.1	39.0	27.8	23.8	20.4	25.0	20.4	25.0	23.8	20.4	25.0	כרמיאל	
14.8	20.6	12.4	13.8	23.0	24.3	30.2	27.1	19.7	14.1	19.5	35.9	19.5	35.9	14.1	19.5	35.9	לוד	
42.2	64.2	12.6	13.6	19.7	12.1	19.0	7.7	6.6	2.5	25.5	45.7	25.5	45.7	2.5	25.5	45.7	לקיה	
6.7	10.8	11.3	15.4	21.5	28.8	35.8	29.8	24.9	15.3	22.1	30.4	22.1	30.4	15.3	22.1	30.4	מבשרת ציון	
5.0	8.0	13.3	16.8	23.6	32.6	36.5	31.4	21.6	11.3	21.8	37.2	21.8	37.2	11.3	21.8	37.2	מגדל שמש	
11.7	20.3	12.5	24.7	22.9	26.8	31.4	20.1	21.4	8.1	17.5	43.2	17.5	43.2	8.1	17.5	43.2	מגאר	
11.9	16.7	10.8	12.1	20.3	22.5	33.4	30.1	23.6	18.5	18.7	30.3	18.7	30.3	18.5	18.7	30.3	מגדל העמק	
34.7	55.3	17.9	17.6	20.3	14.5	20.1	9.6	7.0	3.0	35.9	57.0	35.9	57.0	3.0	35.9	57.0	מודיעין-עלית	
4.0	5.3	8.3	11.8	25.7	34.0	41.5	37.3	20.4	11.7	27.9	36.5	27.9	36.5	11.7	27.9	36.5	מודיעין-מכבים-רעות	
19.4	29.3	14.6	24.1	26.3	24.9	25.7	16.2	14.0	5.6	21.1	49.1	21.1	49.1	5.6	21.1	49.1	מוקייבלה	
2.9	2.8	7.4	10.4	31.0	37.0	37.1	35.3	21.6	14.5	20.0	27.1	20.0	27.1	14.5	20.0	27.1	מוזרת בתיה	
10.1	14.2	13.8	21.7	22.8	31.4	34.4	23.5	19.0	9.3	14.2	39.4	14.2	39.4	9.3	14.2	39.4	מזרעה	

		התפלגות לפי מספר הילדים במשפחה												אחוז הילדים	
		4			3			2			1			אחוז הילדים	אחוז התושבים
מזה: חרשים	ילדים	מזה: חרשים	ילדים	מזה: חרשים	ילדים	מזה: חרשים	ילדים	מזה: חרשים	ילדים	מזה: חרשים	ילדים	מזה: חרשים	ילדים	מכלל הילדים	מכלל התושבים
4.0	5.5	9.7	12.1	41.6	40.2	32.2	30.8	12.4	11.4	17.4	25.7	17.4	25.7	25.7	25.7
6.0	10.8	8.7	16.1	27.2	33.2	37.2	29.2	20.8	10.6	25.6	36.0	25.6	36.0	36.0	36.0
4.2	4.3	6.0	12.0	24.0	39.2	42.5	32.4	23.4	12.0	19.3	32.4	19.3	32.4	32.4	32.4
7.9	11.5	11.8	16.7	26.3	31.5	35.0	28.4	19.1	11.8	20.6	35.4	20.6	35.4	35.4	35.4
18.0	27.1	17.1	27.6	23.8	23.7	28.1	15.7	13.0	5.9	19.2	47.5	19.2	47.5	47.5	47.5
8.9	11.7	8.3	12.0	23.2	24.5	34.5	33.0	25.1	18.8	19.2	28.4	19.2	28.4	28.4	28.4
15.8	21.0	12.1	14.7	26.3	27.1	29.0	24.1	16.9	13.1	22.3	47.6	22.3	47.6	47.6	47.6
27.8	31.3	18.4	28.2	27.2	24.8	14.6	10.8	12.0	4.9	18.9	28.1	18.9	28.1	28.1	28.1
23.7	44.0	16.1	22.2	18.3	16.1	28.7	12.8	13.2	4.9	19.2	49.7	19.2	49.7	49.7	49.7
3.7	4.9	5.5	7.5	21.2	27.1	40.3	39.3	29.3	21.3	23.2	27.2	23.2	27.2	27.2	27.2
51.9	63.1	21.2	20.3	14.4	11.3	6.7	3.5	5.8	1.8	23.0	17.1	23.0	17.1	17.1	17.1
12.8	22.5	23.9	24.4	22.2	25.3	21.4	15.5	19.7	12.4	27.4	21.1	27.4	21.1	21.1	21.1
21.0	39.4	15.9	21.6	23.3	20.6	25.7	12.9	14.1	5.5	21.6	49.6	21.6	49.6	49.6	49.6
2.3	3.8	5.6	8.6	24.0	30.6	40.2	38.4	27.8	18.6	23.0	27.6	23.0	27.6	27.6	27.6
11.1	18.3	15.1	23.6	23.8	28.1	31.6	21.2	18.4	8.9	17.9	44.4	17.9	44.4	44.4	44.4
3.8	4.4	6.0	7.5	20.7	23.3	38.7	38.3	30.7	26.5	17.8	23.2	17.8	23.2	23.2	23.2
1.6	2.0	4.2	6.2	20.4	27.9	40.6	41.7	33.2	22.1	21.2	26.5	21.2	26.5	26.5	26.5
27.1	37.3	16.5	17.1	21.6	20.1	22.8	17.1	12.0	8.3	24.0	45.7	24.0	45.7	45.7	45.7
9.7	13.1	9.2	12.1	20.2	24.0	33.8	31.2	27.2	19.7	20.8	28.6	20.8	28.6	28.6	28.6
13.3	32.7	10.6	18.7	15.2	20.4	39.2	20.5	21.7	7.7	17.5	42.5	17.5	42.5	42.5	42.5
16.0	25.6	13.8	24.7	27.7	26.7	30.9	16.2	11.7	6.8	18.4	43.1	18.4	43.1	43.1	43.1
8.7	17.2	12.5	24.2	23.7	28.7	35.9	22.2	19.1	7.6	20.2	44.0	20.2	44.0	44.0	44.0
11.9	28.5	17.0	25.1	20.1	22.1	28.4	15.2	22.7	9.0	21.4	45.2	21.4	45.2	45.2	45.2
25.0	44.0	21.3	22.4	23.1	19.6	21.3	10.3	9.3	3.7	20.9	50.8	20.9	50.8	50.8	50.8
23.8	29.8	9.3	11.0	29.3	27.6	25.6	19.4	12.0	12.3	22.8	28.6	22.8	28.6	28.6	28.6
4.4	10.9	14.9	24.4	22.3	27.3	32.1	26.1	26.4	11.4	19.4	34.5	19.4	34.5	34.5	34.5
16.4	36.4	17.6	24.9	21.5	19.6	31.0	13.8	13.5	5.3	20.1	47.0	20.1	47.0	47.0	47.0
16.8	25.8	19.6	27.6	23.0	24.2	27.1	16.5	13.5	5.9	18.4	46.4	18.4	46.4	46.4	46.4
3.4	5.4	8.1	13.1	24.5	32.3	34.9	34.7	29.1	14.5	19.5	35.5	19.5	35.5	35.5	35.5
7.0	9.1	10.0	14.6	21.8	26.5	34.2	30.8	27.1	19.0	17.6	30.8	17.6	30.8	30.8	30.8

		התפלגות לפי מספר הילדים במשפחה												אחוז הילדים		יישוב
5+		4			3			2			1			אחוז הילדים	אחוז הילדים	
מזוה: חדשים	ילדים	מזוה: חדשים		ילדים	מזוה: חדשים		ילדים	מזוה: חדשים		ילדים	מזוה: חדשים		ילדים	מכלל הילדים	מכלל הילדים	
		מזוה: חדשים	ילדים		מזוה: חדשים	ילדים		מזוה: חדשים	ילדים		מזוה: חדשים	ילדים				
18.3	32.9	11.0	17.4	19.5	21.1	28.6	18.1	22.6	10.5	35.2	49.3	עלי				
40.0	55.4	12.2	15.1	16.7	14.3	21.8	10.3	9.3	5.0	21.0	61.7	עמנואל				
6.3	9.0	10.0	12.1	22.9	26.3	34.1	32.4	26.7	20.2	18.6	28.0	עפולה				
27.9	40.2	16.0	21.5	20.1	17.8	21.9	13.9	14.1	6.5	25.3	53.0	עפרה				
17.9	30.6	14.9	23.0	23.4	23.3	28.7	16.4	15.1	6.7	21.2	47.2	עראבה				
32.4	39.1	12.6	10.5	18.5	16.1	22.8	20.5	13.6	13.9	19.7	45.0	ערד				
15.2	26.8	16.1	25.7	25.0	24.9	28.7	16.1	15.0	6.5	20.3	43.3	ערערה				
48.3	72.0	12.1	10.0	16.2	8.4	16.6	7.0	6.9	2.6	23.8	49.3	ערערה-כנגב				
3.5	2.8	6.5	7.5	26.1	34.6	33.7	33.8	30.2	21.3	17.8	24.8	עתלית				
12.5	18.8	14.8	24.5	24.1	27.8	31.7	20.7	16.8	8.2	19.6	42.5	פורידיס				
5.2	9.7	12.4	19.2	27.0	32.7	32.2	27.8	23.3	10.6	18.4	37.8	פקיעץ (בוקיעיה)				
5.0	6.8	8.0	11.4	22.7	29.1	39.1	35.8	25.2	16.8	20.8	28.5	פרדס חנה-כרכור				
7.4	4.6	6.4	13.0	25.1	38.0	32.0	29.1	29.1	15.3	13.5	24.5	פודסייה				
7.7	10.5	7.5	10.4	20.7	25.1	37.4	34.1	26.7	20.0	22.2	28.4	פתח תקוה				
2.4	4.1	11.8	15.1	31.4	37.3	36.1	33.9	18.2	9.7	24.2	31.7	צור הדסה				
3.9	4.2	7.2	10.2	32.2	40.9	38.4	34.8	18.3	10.0	19.3	32.8	צורן-קדימה				
29.0	38.0	12.3	15.3	18.7	18.5	24.0	17.8	16.0	10.4	21.7	43.5	צפת				
23.3	37.1	14.7	18.6	18.4	20.4	28.9	16.0	14.7	7.9	26.7	45.3	קדומים				
16.9	30.7	18.3	24.1	23.4	23.2	28.2	15.5	13.1	6.4	20.9	48.1	קלנסווה				
5.3	5.9	15.0	15.6	31.3	34.1	34.4	33.6	14.1	10.8	21.7	27.3	קציר-חריש				
12.8	10.7	12.1	11.1	18.5	25.3	30.9	33.1	25.7	19.8	14.7	27.6	קצרין				
0.9	1.9	3.9	6.0	20.2	27.5	44.3	43.1	30.7	21.5	24.5	25.7	קריית אונו				
25.0	39.0	14.8	18.0	20.5	19.0	25.0	15.2	14.6	8.9	22.7	38.5	קריית ארבע				
7.4	9.0	6.5	8.8	22.3	26.0	37.6	34.7	26.3	21.5	18.9	26.7	קריית אתא				
2.3	2.6	4.4	6.1	18.8	24.1	41.6	40.7	33.0	26.5	18.9	22.2	קריית ביאליק				
13.2	15.9	10.8	13.3	19.8	24.0	33.8	29.4	22.4	17.4	18.3	31.9	קריית גת				
1.5	2.1	6.6	7.7	19.7	30.9	40.8	38.3	31.4	20.9	19.9	24.5	קריית טבעון				
4.8	5.6	7.0	8.2	17.7	22.1	39.1	38.4	31.4	25.7	17.1	23.9	קריית ים				
42.6	57.8	11.3	16.2	17.0	14.2	17.7	8.2	11.3	3.7	19.9	43.5	קריית יערים				
1.3	1.8	4.0	5.7	20.1	24.4	41.9	42.8	32.7	25.3	20.2	21.5	קריית מוצקין				

		התפלגות לפי מספר הילדים במשפחה												אחוז הילדים		אחוז הילדים																																																																																																																																																																																																																																																																																																																																																											
5+		4			3			2			1			החדשים	מכלל הילדים	החדשים	מכלל הילדים																																																																																																																																																																																																																																																																																																																																																										
מזוה:	ילדים	מזוה:	ילדים	מזוה:	ילדים	מזוה:	ילדים	מזוה:	ילדים	מזוה:	ילדים	מזוה:	ילדים	מזוה:	ילדים	מזוה:	ילדים																																																																																																																																																																																																																																																																																																																																																										
חדשים	ילדים	חדשים	ילדים	חדשים	ילדים	חדשים	ילדים	חדשים	ילדים	חדשים	ילדים	חדשים	ילדים	חדשים	ילדים	חדשים	ילדים																																																																																																																																																																																																																																																																																																																																																										
21.6	24.8	13.8	16.8	19.3	22.1	24.1	22.3	21.3	21.3	14.0	17.9	40.2	קריית מלאכי	8.0	10.5	7.3	14.2	19.3	27.8	31.8	25.7	15.6	19.3	30.5	קריית עקרון	6.1	6.6	11.3	13.5	23.2	28.0	32.1	32.5	27.3	19.4	19.3	29.4	קריית שמונה	17.7	23.4	13.5	15.9	21.0	22.3	30.3	26.4	17.5	12.0	21.0	34.7	קרני שומרון	11.5	19.0	12.7	20.7	22.5	27.8	33.8	22.9	19.5	9.7	16.5	39.7	ראמה	7.9	9.9	11.6	13.7	25.7	33.0	35.1	32.0	19.7	11.4	17.0	36.4	ראש העין	5.6	6.8	12.1	11.9	22.6	27.9	33.9	35.5	25.8	17.9	20.6	25.1	ראש פינה	2.7	3.5	5.7	7.7	22.1	28.4	39.9	38.8	29.6	21.7	20.4	25.9	ראשון לציון	41.6	63.7	15.5	14.7	16.2	10.6	18.1	7.5	8.6	3.4	22.2	64.6	רהט	8.3	13.6	7.5	11.2	19.8	24.7	36.7	31.9	27.7	18.6	23.1	29.5	רחובות	13.4	24.4	15.3	24.1	22.6	25.6	31.9	18.5	16.7	7.4	19.1	34.5	ריינה	42.3	57.0	14.9	14.9	15.4	12.8	17.0	9.9	10.4	5.4	23.3	50.5	רכסים	12.2	16.3	11.6	14.8	22.4	25.8	32.0	28.0	21.8	15.0	19.6	34.2	רמלה	1.7	2.7	4.0	6.0	17.7	25.8	40.6	41.1	36.1	24.4	23.0	23.3	רמת גן	2.4	3.1	3.6	6.1	19.1	28.1	42.6	41.0	32.3	21.7	22.9	23.5	רמת השרון	4.2	5.6	7.1	10.5	22.8	29.9	38.9	35.7	27.1	18.4	21.4	25.3	רעננה	8.8	18.8	18.1	29.5	24.1	25.7	37.1	18.9	12.0	7.0	23.3	44.6	שבילי-אום אל-גונם	45.4	68.2	16.0	12.7	15.8	10.1	15.8	6.6	7.1	2.4	22.6	51.9	שאב-שלום	14.2	25.7	17.0	25.0	24.5	25.9	29.6	16.8	14.6	6.6	20.7	45.7	שגור	11.4	11.9	10.8	14.0	21.9	26.0	31.2	31.4	24.8	16.8	18.6	32.5	שרות	2.8	4.4	12.6	14.5	35.4	44.0	34.5	30.0	14.6	7.1	19.9	33.5	שוהם	10.1	19.5	18.5	28.8	25.6	27.4	31.0	18.3	14.9	6.0	16.3	45.4	שייח' דנון	3.6	5.3	5.3	8.0	19.8	29.6	44.0	39.8	27.2	17.4	23.8	30.4	שלומי	13.8	22.0	15.0	28.4	21.4	25.1	33.2	18.3	16.6	6.1	19.2	44.3	שעב	10.6	17.6	15.1	21.8	23.9	29.7	31.8	22.3	18.6	8.7	20.2	42.4	שפרעם	4.0	6.2	5.5	8.0	16.2	23.4	36.7	37.6	37.6	24.7	24.3	20.9	הל אביב- יפו	3.0	2.9	8.5	10.7	33.3	41.1	37.5	33.2	17.7	12.1	23.0	31.4	הל מונד	47.9	67.3	12.7	12.5	16.3	10.2	16.3	7.0	6.9	3.0	23.9	65.7	הל שבוע

\* מעל 2000 תושבים או יישובים שבהם כל התאים מכללים לפחות חמישה פרטים.

לוח 19 : התפלגות ילדים ביישובים\* לפי גיל, דצמבר 2006

התפלגות לפי גיל				סה"כ ילדים	משפחות	יישוב
18-15	14-10	9-5	4-0			
15.4	26.1	28.6	29.9	2,316,318	974,978	סה"כ ארצי
14.8	27.1	29.8	28.3	2,230	827	אבו גוש
15.2	26.9	30.3	27.6	4,520	1,707	אבו סנאן
15.1	27.4	27.7	29.8	1,044	334	אבטין
16.9	26.5	27.7	28.9	2,355	1,180	אבן יהודה
13.2	25.7	31.9	29.3	19,956	6,771	אום אל-פחם
16.8	28.9	27.7	26.7	9,304	3,501	אופקים
15.8	25.4	28.7	30.1	10,080	4,825	אור יהודה
19.3	29.7	25.6	25.4	4,614	2,294	אור עקיבא
18.4	28.2	28.1	25.3	1,543	715	אורנית
18.4	26.0	27.9	27.7	2,451	1,234	אזור
15.3	26.1	29.0	29.7	12,320	6,326	אילת
13.8	27.0	29.5	29.7	5,235	1,822	אכסאל
9.5	22.8	30.3	37.5	1,484	467	אלון שבות
15.1	25.8	28.3	30.8	952	407	אליכין
3.5	10.7	32.3	53.6	14,020	4,264	אלעד
16.1	25.8	26.5	31.7	1,462	748	אלפי מנשה
16.8	22.2	25.7	35.3	1,063	446	אלקנה
15.3	25.7	30.6	28.5	4,410	1,663	אעבלין
17.6	28.7	27.8	26.0	3,127	1,062	אפרתה
20.3	30.3	26.3	23.1	4,581	2,437	אריאל
14.3	26.0	29.7	30.0	64,177	27,426	אשדוד
17.7	28.3	27.3	26.7	29,915	14,631	אשקלון
14.1	25.9	30.3	29.7	13,850	4,963	באקה-ג'ת
18.9	27.8	28.1	25.3	2,434	1,042	באר יעקב
15.8	26.3	28.4	29.5	65,496	29,175	באר שבע
15.9	25.5	30.2	28.4	3,650	1,197	בועינה-נוג'ידאת
14.4	27.8	30.0	27.8	2,071	895	בוקעאתא
14.9	27.0	29.2	28.9	3,429	1,175	ביר אל-מכסור
12.8	23.4	28.5	35.4	2,565	729	בית אל
14.6	31.7	27.9	25.8	1,149	519	בית אריה
17.9	29.3	27.5	25.4	4,038	1,574	בית ג'ן
11.2	28.6	29.9	30.2	1,618	743	בית דגן
19.0	27.6	27.1	26.3	5,877	2,624	בית שאן
9.2	21.9	32.1	36.8	33,986	10,463	בית שמש
6.1	19.4	34.1	40.4	17,220	4,001	ביתר עילית
16.0	26.2	27.2	30.6	69,126	19,614	בני ברק
15.8	28.1	28.8	27.3	1,783	855	בני עיי"ש
13.6	24.1	28.9	33.4	3,307	1,584	בנימינה-גבעת עדה
14.1	25.1	31.4	29.5	3,650	1,179	בסמ"ה
13.8	26.0	30.4	29.8	2,830	959	בסמת טבעון
8.7	21.3	38.8	31.2	2,183	917	בת חפר
19.6	28.1	26.5	25.9	30,422	17,212	בת ים
14.3	26.3	31.1	28.3	7,276	2,696	ג'דידה-מכר
18.4	28.7	27.9	25.1	2,076	816	ג'ולס

לוח 19 (המשך)

התפלגות לפי גיל				סה"כ ילדים	משפחות	יישוב
18-15	14-10	9-5	4-0			
13.6	25.4	31.2	29.8	3,798	1,282	גילגוליה
13.9	25.1	29.9	31.0	5,556	1,683	ג'סר א-זרקא
15.5	29.5	27.8	27.2	904	380	ג'ש (גוש חלב)
8.9	16.0	27.4	47.8	1,047	424	גבע בנימין
18.1	32.9	29.8	19.2	557	227	גבעת אבני
17.7	28.1	28.2	26.0	3,355	1,406	גבעת זאב
10.7	20.0	28.3	41.0	6,010	2,733	גבעת שמואל
15.3	24.4	26.8	33.5	10,925	6,345	גבעתיים
13.0	22.8	27.8	36.4	5,459	2,448	גדרה
13.9	26.3	27.4	32.4	4,612	2,041	גן יבנה
12.1	27.0	34.6	26.2	965	408	גן נר
16.2	26.0	27.9	30.0	3,517	1,685	גני תקווה
14.8	24.0	31.4	29.8	3,657	1,314	דבוריה
15.9	27.6	28.8	27.7	3,600	1,360	דיר חנא
15.9	28.2	28.6	27.3	13,515	5,589	דימונה
14.1	25.1	28.3	32.5	12,016	6,103	הוד השרון
16.9	23.9	28.3	30.9	427	208	הר אדר
18.3	26.3	26.6	28.8	19,436	10,598	הרצליה
15.9	27.0	29.9	27.2	5,284	2,220	זכרון יעקב
15.6	27.3	31.0	26.1	2,316	798	זמר
15.2	27.3	28.7	28.8	3,009	965	זרזיר
17.6	28.0	27.4	27.0	20,950	10,490	חדרה
17.7	27.1	26.8	28.4	42,559	22,892	חולון
8.6	22.7	33.1	35.6	5,925	1,270	חורה
16.2	27.8	28.7	27.4	2,153	843	חורפיש
18.6	27.0	27.1	27.3	59,185	31,928	חיפה
18.4	28.8	27.1	25.6	3,231	1,272	חצור הגלילית
18.8	33.1	25.8	22.3	1,296	397	חשמונאים
17.2	28.0	27.5	27.3	13,511	6,220	טבריה
14.7	26.0	29.9	29.3	2,363	795	טובא-זנגריה
14.6	26.2	30.4	28.9	5,107	1,772	טורעאן
13.5	24.8	30.8	30.9	14,719	5,439	טייבה
15.7	28.1	29.1	27.1	8,732	3,413	טירה
19.2	28.0	26.0	26.9	5,058	2,608	טירת כרמל
15.1	25.8	29.9	29.1	11,523	4,386	טמרה
15.1	28.4	27.7	28.9	2,276	838	יאנוח-ג'ת
14.6	22.5	28.1	34.8	1,210	446	יבנאל
19.1	28.9	27.3	24.8	10,303	4,834	יבנה
16.5	26.4	28.4	28.6	7,110	3,612	יהוד
14.2	26.9	31.0	27.8	6,517	2,362	יפיע
11.5	24.2	32.3	32.0	6,163	2,947	יקנעם עילית
14.3	26.4	30.3	29.0	3,507	1,304	ירוחם
15.3	26.6	28.3	29.8	289,052	96,873	ירושלים
15.6	27.8	29.1	27.5	5,503	1,980	ירכא
15.1	26.9	28.8	29.1	4,134	1,542	כאבול
14.1	24.1	31.2	30.6	1,139	431	כאוכב אבו אל-היג'א

לוח 19 (המשך)

התפלגות לפי גיל				סה"כ ילדים	משפחות	יישוב
18-15	14-10	9-5	4-0			
17.9	31.2	31.7	19.2	3,063	1,349	כוכב יאיר
6.7	14.9	29.9	48.6	2,672	806	כוכב יעקב
12.4	25.7	29.5	32.4	4,978	1,234	כסיפה
14.5	29.1	27.8	28.6	3,096	1,066	כסרא-סמיע
14.4	26.0	30.5	29.1	1,926	589	כעביה-טבאש-חג'אג'רה
11.0	23.6	31.5	34.0	972	376	כפר אדומים
12.7	26.9	32.2	28.3	1,422	455	כפר ברא
16.4	26.5	30.1	27.0	1,283	610	כפר ורדים
15.6	25.8	27.1	31.6	2,046	576	כפר חב"ד
18.0	28.2	28.2	25.6	3,247	1,393	כפר יאסיף
13.8	24.2	27.3	34.7	3,933	1,840	כפר יונה
19.5	30.0	26.7	23.9	971	445	כפר כמא
14.7	25.6	31.1	28.7	8,165	2,706	כפר כנא
14.2	27.2	30.5	28.1	7,615	2,385	כפר מגדא
13.8	24.3	32.1	29.8	1,084	348	כפר מצר
17.5	25.9	26.6	30.0	19,690	10,495	כפר סבא
14.0	27.1	29.9	29.0	8,520	2,909	כפר קאסם
15.3	28.3	29.0	27.3	6,085	2,162	כפר קרע
19.7	27.9	27.6	24.8	630	292	כפר תבור
17.9	25.5	28.0	28.5	10,937	5,924	כרמיאל
14.1	30.1	29.0	26.8	1,190	531	להבים
14.8	26.6	30.6	28.1	23,901	10,223	לוד
9.9	32.9	36.4	20.8	932	363	לפיד
10.3	23.0	30.7	36.1	3,656	866	לקיה
16.2	25.6	28.0	30.2	6,787	3,087	מבשרת ציון
13.6	28.1	28.9	29.4	3,290	1,433	מגדל שמש
16.5	29.6	28.8	25.1	8,093	3,000	מגאר
18.0	28.2	26.9	26.9	7,484	3,509	מגדל העמק
4.0	14.0	32.7	49.4	17,388	4,488	מודיעין עילית
9.3	19.8	31.9	38.9	21,210	9,657	מודיעין-מכבים-רעות
12.9	25.5	32.2	29.5	1,494	495	מוקייבלה
16.0	27.0	28.6	28.3	2,224	1,059	מזכרת בתיה
20.8	31.5	25.3	22.4	1,330	525	מזרעה
18.6	27.5	28.3	25.6	1,715	758	מיתר
13.2	24.3	29.2	33.3	1,165	494	מסעדה
17.2	24.5	30.6	27.7	864	390	מעיליא
15.2	27.6	28.6	28.6	10,688	4,573	מעלה אדומים
13.3	26.8	31.9	28.1	5,501	1,845	מעלה עירון
17.2	26.7	28.7	27.3	5,997	2,912	מעלות-תרשיחא
15.6	25.0	28.5	30.9	2,149	888	מצפה רמון
15.4	26.9	31.3	26.3	836	260	מרכז שפירא
15.8	27.5	29.4	27.2	3,320	991	משהד
10.3	27.8	34.1	27.8	1,246	506	מתן
15.4	24.2	27.8	32.5	13,536	7,127	נהריה
6.8	29.4	32.0	31.8	453	106	נוף איילון
13.4	23.3	33.4	29.9	695	318	נופית

התפלגות לפי גיל				סה"כ ילדים	משפחות	יישוב
18-15	14-10	9-5	4-0			
20.0	29.7	25.8	24.5	380	184	נורדייה
15.5	21.1	27.6	35.8	427	165	נחלים
15.0	24.6	29.3	31.1	4,979	1,557	נחף
15.7	24.3	28.5	31.5	8,077	4,105	נס ציונה
16.2	28.0	29.8	26.1	28,519	10,865	נצרת
18.0	27.9	29.1	25.0	10,163	5,701	נצרת עילית
15.6	26.4	28.2	29.8	5,649	3,063	נשר
14.1	24.1	28.9	33.0	11,099	3,747	נתיבות
16.8	27.2	27.3	28.8	49,062	23,820	נתניה
17.3	29.7	28.0	24.9	1,499	530	סאג'ור
17.7	28.2	28.9	25.1	712	352	סביון
17.8	28.3	25.9	28.0	1,022	354	סולם
15.0	26.4	30.0	28.5	10,751	4,033	סח'נין
14.9	28.3	27.4	29.4	908	322	ע'ג'ר
13.9	24.9	31.5	29.7	1,284	370	עוזייר
14.6	24.2	28.4	32.8	1,751	676	עומר
16.5	26.1	29.5	27.9	1,527	636	עילבון
14.4	28.2	28.7	28.7	3,035	956	עילות
14.8	26.3	31.6	27.3	4,928	1,671	עין מאהל
17.0	27.4	28.2	27.4	8,526	4,000	עיר כרמל
19.2	29.1	26.8	24.8	14,117	6,844	עכו
7.3	18.9	28.5	45.3	1,193	435	עלי
16.8	26.9	27.5	28.8	1,594	436	עמנואל
20.4	27.7	26.2	25.8	10,962	5,459	עפולה
11.0	23.0	31.9	34.1	1,263	403	עפרה
14.0	24.9	30.6	30.5	9,239	3,139	עראבה
14.6	26.4	30.1	28.8	10,474	3,978	ערד
13.6	25.6	31.0	29.8	6,759	2,307	ערערה
11.1	24.5	30.7	33.8	5,947	1,294	ערערה-בנגב
19.9	29.5	26.1	24.5	1,118	582	עתלית
14.6	25.9	31.2	28.4	4,260	1,597	פורידיס
18.6	27.4	31.1	22.9	946	410	פסוטה
16.7	29.1	28.1	26.1	1,892	796	פקיעין (בוקייעה)
15.8	26.0	29.4	28.8	8,437	4,095	פרדס חנה-כרכור
20.0	32.6	27.1	20.3	1,507	702	פרדסיה
15.8	25.2	28.1	30.9	50,998	25,379	פתח תקוה
8.8	22.0	33.6	35.6	1,222	531	צור הדסה
4.0	15.7	26.6	53.7	702	348	צור משה
12.6	26.9	32.6	27.9	5,308	2,350	צורן-קדימה
15.7	26.4	28.2	29.8	12,274	4,334	צפת
12.5	23.4	27.5	36.6	1,399	473	קדומים
14.8	30.6	30.0	24.6	879	406	קיסריה
13.6	25.2	31.6	29.6	8,123	2,713	קלנסווה
9.0	24.3	35.0	31.7	1,048	461	קציר-חריש
19.8	31.9	26.2	22.2	1,804	892	קצרין
15.5	24.4	26.2	33.9	6,530	3,531	קריית אונו



לוח 19 (המשך)

התפלגות לפי גיל				סה"כ ילדים	משפחות	יישוב
18-15	14-10	9-5	4-0			
14.9	26.1	28.1	30.9	2,626	882	קריית ארבע
19.5	28.6	26.3	25.6	13,128	6,732	קריית אתא
20.2	27.8	26.0	26.1	8,126	4,623	קריית ביאליק
18.0	29.6	27.1	25.2	15,163	7,006	קריית גת
19.1	27.1	26.5	27.3	3,367	1,775	קריית טבעון
21.5	28.9	25.6	24.0	8,991	4,974	קריית ים
15.2	27.7	28.9	28.2	1,335	343	קריית יערים
18.0	26.8	26.9	28.4	8,564	4,848	קריית מוצקין
19.9	30.2	25.7	24.2	7,788	3,180	קריית מלאכי
18.0	28.0	26.8	27.2	2,986	1,380	קריית עקרון
19.1	27.2	26.8	27.0	6,467	3,204	קריית שמונה
19.4	24.5	27.6	28.5	2,182	889	קרני שומרון
18.6	30.0	27.3	24.1	2,959	1,154	ראמה
16.0	29.8	29.8	24.5	13,418	5,844	ראש העין
19.4	26.7	26.5	27.4	603	296	ראש פינה
16.8	26.6	28.0	28.6	56,784	30,135	ראשון לציון
12.2	25.7	30.8	31.4	25,125	6,077	רהט
16.0	25.7	26.7	31.6	30,429	14,571	רחובות
15.6	26.7	30.2	27.5	5,483	1,954	ריינה
13.8	23.8	30.2	32.3	4,243	1,153	רכסים
16.7	27.8	28.0	27.6	21,769	9,604	רמלה
19.0	25.9	28.4	26.6	567	284	רמת אפעל
16.5	26.3	26.0	31.3	29,922	16,623	רמת גן
16.5	26.1	26.4	31.0	8,508	4,564	רמת השרון
17.8	28.3	26.2	27.7	1,399	699	רמת ישי
17.1	26.0	27.5	29.3	18,168	9,055	רעננה
12.4	23.3	31.3	33.0	2,157	774	שבלי-אום אל-גנם
10.1	24.3	32.7	33.0	3,252	734	שגב-שלום
14.4	26.0	30.0	29.7	13,010	4,505	שגור
16.9	28.8	28.1	26.2	6,506	3,039	שדרות
11.0	25.9	33.7	29.4	6,110	2,517	שוהם
14.6	28.6	31.4	25.5	1,029	361	שיח' דנון
13.2	25.2	29.0	32.5	1,653	827	שלומי
3.1	14.3	39.3	43.3	845	344	שמשיה
17.3	26.0	29.7	27.0	2,604	905	שעב
15.2	25.9	30.8	28.1	1,137	517	שערי תקווה
14.2	27.2	29.8	28.8	13,919	5,335	שפרעם
15.6	24.7	26.8	32.9	79,339	43,183	תל אביב- יפו
12.8	24.2	31.0	32.0	2,759	1,259	תל מונד
11.3	22.7	31.8	34.2	8,541	1,987	תל שבע

\* מעל 2000 תושבים

לוח 20 : התפלגות לידות חי ביישובים\* לפי גודל משפחה, 2006

סה"כ לידות ל-1,000 תושבים	התפלגות לפי גודל משפחה			סה"כ לידות חי	יישוב
	4 ילדים ויותר	3 ילדים	1-2 ילדים		
18.1	23.6	19.7	56.7	126,281	סה"כ ארצי
18.4	22.1	22.1	55.8	104	אבו גוש
19.1	28.2	20.8	50.9	216	אבו סנאן
20.4	27.3	31.8	40.9	44	אבטין
15.2	11.3	25.4	63.4	142	אבן יהודה
24.8	26.7	22.5	50.7	1,021	אום אל-פחם
18.8	33.3	18.7	48.0	454	אופקים
17.8	10.6	21.3	68.1	545	אור יהודה
13.9	11.4	18.3	70.3	219	אור עקיבא
13.8	15.6	27.3	57.1	77	אורנית
12.5	14.3	23.0	62.7	126	אזור
13.9	10.7	18.2	71.1	637	אילת
25.5	26.2	23.1	50.7	286	אכסאל
31.9	34.3	16.2	49.5	105	אלון שבות
21.0	25.5	18.2	56.4	55	אליכין
53.0	42.8	24.6	32.6	1,354	אלעד
17.5	12.4	21.6	66.0	97	אלפי מנשה
25.6	21.1	19.7	59.2	76	אלקנה
19.5	21.1	19.1	59.8	209	אעבלין
21.0	35.9	19.9	44.2	156	אפרתה
11.0	7.2	20.4	72.4	181	אריאל
16.9	29.5	18.6	51.8	3,385	אשדוד
13.6	18.1	20.3	61.6	1,450	אשקלון
22.3	24.9	23.3	51.8	691	באקה-ג'ת
11.3	21.4	16.5	62.1	103	באר יעקב
18.7	23.7	18.5	57.8	3,468	באר שבע
22.6	28.9	17.3	53.8	173	בועינה-נוג'ידאת
18.9	15.5	26.2	58.3	103	בוקעאתא
25.1	31.1	18.1	50.8	177	ביר אל-מכסור
35.0	46.6	20.1	33.3	174	בית אל
13.9	18.8	31.3	50.0	48	בית אריה
19.0	21.6	20.0	58.4	190	בית ג'ן
16.7	16.5	17.6	65.9	91	בית דגן
16.0	18.5	19.7	61.8	259	בית שאן
32.7	49.5	18.9	31.6	2,158	בית שמש
48.0	59.5	14.1	26.4	1,295	ביתר עילית
27.8	46.4	14.5	39.1	4,031	בני ברק
10.9	15.7	20.5	63.9	83	בני עיי"ש
18.8	7.9	28.3	63.9	191	בנימינה-גבעת עדה
22.0	27.7	22.9	49.4	166	בסמ"ה
21.1	33.6	16.0	50.4	131	בסמת טבעון
21.9	16.4	50.9	32.8	116	בת חפר
11.7	9.6	17.2	73.1	1,515	בת ים
20.0	22.1	26.6	51.3	349	ג'דידה-מכר
17.3	19.8	16.5	63.7	91	ג'ולס

לוח 20 (המשך)

סה"כ לידות ל-1,000 תושבים	התפלגות לפי גודל משפחה			סה"כ לידות חי	יישוב
	4 ילדים ויותר	3 ילדים	1-2 ילדים		
23.4	31.6	23.7	44.6	177	גלג'וליה
27.2	35.8	19.9	44.4	302	ג'סר א-זרקא
14.1	13.5	16.2	70.3	37	ג'ש (גוש חלב)
45.6	25.2	27.9	46.8	111	גבע בנימין
8.1	29.4	41.2	29.4	17	גבעת אבני
15.5	21.8	18.8	59.4	165	גבעת זאב
26.0	18.0	22.0	60.0	472	גבעת שמואל
15.7	2.0	13.2	84.8	765	גבעתיים
27.6	12.2	19.2	68.7	402	גדרה
19.0	14.5	26.6	58.9	282	גן יבנה
14.7	25.6	23.1	51.3	39	גן נר
16.6	14.4	23.9	61.7	201	גני תקווה
22.4	26.9	18.8	54.3	186	דבוריה
20.6	24.0	21.1	54.9	175	דיר חנא
18.2	31.9	18.9	49.3	609	דימונה
17.8	7.0	21.8	71.1	769	הוד השרון
11.9	18.5	18.5	63.0	27	הר אדר
12.7	5.3	20.0	74.7	1,064	הרצליה
13.7	25.8	19.1	55.1	225	זכרון יעקב
17.4	19.1	24.7	56.2	89	זמר
25.7	28.4	25.3	46.3	162	זרזיר
13.4	14.3	19.9	65.9	1,017	חדרה
14.1	8.6	20.7	70.7	2,347	חולון
38.2	58.8	13.9	27.3	359	חורה
18.4	18.9	21.1	60.0	95	חורפיש
11.5	10.7	18.6	70.7	3,061	חיפה
16.1	36.0	22.8	41.2	136	חצור הגלילית
27.4	55.7	13.1	31.1	61	חשמונאים
16.2	22.7	17.8	59.5	647	טבריה
24.4	27.8	22.2	50.0	126	טובא-זנגריה
23.9	25.9	19.5	54.5	266	טורעאן
23.8	24.9	23.4	51.7	787	טייבה
18.9	24.0	22.3	53.7	391	טירה
11.6	11.0	16.9	72.1	219	טירת כרמל
22.8	20.7	23.8	55.5	593	טמרה
23.7	27.3	23.1	49.6	121	יאנוח-ג'ת
31.6	29.5	18.2	52.3	88	יבנאל
13.9	17.4	22.1	60.5	443	יבנה
14.3	6.4	21.5	72.1	362	יהוד
19.4	26.9	20.4	52.6	323	יפיע
18.2	10.8	28.0	61.1	332	יקנעם עילית
21.9	39.2	16.9	43.9	189	ירוחם
21.1	34.9	17.2	47.9	15,157	ירושלים
20.8	24.2	24.6	51.2	260	ירכא
22.8	25.7	20.1	54.2	214	כאבול
20.9	22.4	24.1	53.4	58	כאוכב אבו אל-היג'א

סה"כ לידות ל-1,000 תושבים	התפלגות לפי גודל משפחה			סה"כ לידות חי	יישוב
	4 ילדים ויותר	3 ילדים	1-2 ילדים		
6.8	18.8	28.8	52.5	80	כוכב יאיר
51.8	37.6	18.4	43.9	255	כוכב יעקב
32.3	49.7	16.7	33.6	318	כסיפה
28.7	29.3	17.0	53.7	188	כסרא-סמיע
26.2	30.1	21.4	48.5	103	כעביה-טבאש-חג'אג'רה
32.4	20.3	30.4	49.3	69	כפר אדומים
25.0	39.1	26.6	34.4	64	כפר ברא
9.5	11.5	46.2	42.3	52	כפר ורדים
26.1	36.1	18.9	45.1	122	כפר חב"ד
17.0	15.6	19.9	64.5	141	כפר יאסיף
20.8	12.7	21.4	65.9	276	כפר יונה
25.0	31.1	18.5	50.5	438	כפר כנא
24.4	30.7	19.7	49.6	365	כפר מנדא
27.8	37.1	21.0	41.9	62	כפר מצר
14.5	6.2	19.2	74.6	1,172	כפר סבא
21.3	29.7	22.6	47.7	367	כפר קאסם
18.9	23.9	24.6	51.5	268	כפר קרע
12.4	13.5	19.7	66.8	542	כרמיאל
10.0	13.0	33.3	53.7	54	להבים
17.2	24.3	22.3	53.4	1,147	לוד
26.3	51.4	19.0	29.5	210	לקיה
18.2	14.7	19.6	65.7	408	מבשרת ציון
19.6	19.1	24.9	56.1	173	מג'דל שמס
18.1	18.0	20.1	61.8	338	מגאר
13.5	23.1	15.3	61.6	333	מגדל העמק
52.3	51.3	17.4	31.3	1,595	מודיעין עילית
26.0	12.6	26.0	61.3	1,510	מודיעין-מכבים-רעות
24.3	37.8	21.6	40.5	74	מוקייבלה
17.6	12.5	29.9	57.6	144	מזכרת בתיה
10.7	25.0	13.9	61.1	36	מזרעה
10.6	14.1	46.5	39.4	71	מיתר
24.7	18.8	27.5	53.8	80	מסעדה
19.3	18.6	26.2	55.2	581	מעלה אדומים
22.2	30.4	22.6	47.1	257	מעלה עירון
13.4	15.2	23.4	61.3	282	מעלות-תרשיחא
27.5	24.2	20.2	55.6	124	מצפה רמון
11.8	34.3	28.6	37.1	35	מרכז שפירא
25.3	29.6	17.2	53.3	169	משהד
17.8	11.1	55.6	33.3	54	מתן
16.7	7.4	22.1	70.5	833	נהריה
16.8	35.3	17.6	47.1	34	נחלים
29.0	33.3	20.3	46.4	291	נחף
18.2	6.8	23.7	69.5	531	נס ציונה
18.1	22.4	21.6	56.0	1,162	נצרת
10.3	8.0	20.9	71.0	449	נצרת עילית
15.4	3.4	22.6	74.1	328	נשר

סה"כ לידות ל-1,000 תושבים	התפלגות לפי גודל משפחה			סה"כ לידות חי	יישוב
	4 ילדים ויותר	3 ילדים	1-2 ילדים		
26.7	41.1	19.9	39.0	649	נתיבות
15.6	16.7	18.2	65.0	2,670	נתניה
15.3	22.2	13.0	64.8	54	סאג'ור
19.8	34.0	25.5	40.4	47	סולם
22.8	17.8	20.1	62.1	556	סח'נין
21.9	25.0	20.5	54.5	44	ע'ג'ר
23.4	42.4	18.6	39.0	59	עוזייר
17.0	32.7	26.9	40.4	104	עומר
16.3	13.9	25.0	61.1	72	עילבון
20.5	26.5	17.4	56.1	132	עילוט
21.5	38.2	18.9	43.0	228	עין מאהל
19.9	11.3	24.1	64.6	478	עיר כרמל
13.6	13.0	21.5	65.5	624	עכו
48.8	25.4	14.4	60.2	118	עלי
31.0	46.3	18.8	35.0	80	עמנואל
13.2	11.7	21.9	66.4	515	עפולה
37.8	43.3	17.8	38.9	90	עפרה
25.2	27.4	22.0	50.6	492	עראבה
21.5	41.6	19.4	39.0	500	ערד
21.7	27.2	21.9	50.9	338	ערערה
28.0	54.7	17.5	27.8	338	ערערה-בנגב
21.3	22.4	22.4	55.1	214	פורידיס
15.4	20.8	27.3	51.9	77	פקיעין (בוקיעה)
15.0	11.0	21.4	67.6	444	פרדס חנה-כרכור
8.0	12.2	18.4	69.4	49	פרדסיה
17.1	13.4	19.6	67.1	3,068	פתח תקוה
18.9	11.0	35.6	53.4	73	צור הדסה
13.1	12.3	33.5	54.2	212	צורן-קדימה
23.8	35.9	18.6	45.5	672	צפת
29.5	35.2	16.5	48.4	91	קדומים
13.1	19.6	26.8	53.6	56	קיסריה
26.6	32.7	21.6	45.7	449	קלנסווה
15.1	24.1	31.0	44.8	58	קציר-חריש
8.6	25.0	25.0	50.0	56	קצרין
17.1	3.2	20.5	76.3	435	קריית אונו
26.3	35.2	17.9	46.9	179	קריית ארבע
12.8	14.3	21.1	64.5	629	קריית אתא
10.7	5.1	20.7	74.2	392	קריית ביאליק
14.5	22.0	18.6	59.4	692	קריית גת
13.5	8.1	17.8	74.1	185	קריית טבעון
10.0	11.7	17.1	71.2	375	קריית ים
25.1	46.8	15.6	37.7	77	קריית יערים
11.2	4.9	18.3	76.7	447	קריית מוצקין
21.1	30.6	17.2	52.2	408	קריית מלאכי
16.5	16.7	18.5	64.8	162	קריית עקרון
14.7	16.4	22.3	61.3	323	קריית שמונה

לוח 20 (המשך)

סה"כ לידות ל-1,000 תושבים	התפלגות לפי גודל משפחה			סה"כ לידות חי	יישוב
	4 ילדים ויותר	3 ילדים	1-2 ילדים		
19.3	28.9	20.7	50.4	121	קרני שומרון
13.8	21.4	18.4	60.2	103	ראמה
15.1	18.9	22.9	58.2	555	ראש העין
16.3	23.1	23.1	53.8	39	ראש פינה
13.7	7.9	21.3	70.8	3,007	ראשון לציון
34.0	51.8	15.7	32.6	1,321	רהט
18.5	12.6	17.4	70.0	1,907	רחובות
17.2	21.6	20.5	57.9	273	ריינה
32.3	50.7	10.3	39.0	272	רכסים
16.4	20.9	20.8	58.3	1,044	רמלה
14.5	5.2	15.6	79.2	1,864	רמת גן
14.5	5.0	16.6	78.4	524	רמת השרון
14.1	6.4	28.2	65.4	78	רמת ישי
14.3	9.6	20.6	69.7	1,028	רעננה
27.1	23.7	24.4	51.9	131	שבלי-אום אל-גנם
25.2	51.9	12.0	36.1	158	שגב-שלום
24.6	27.1	23.0	49.9	700	שגור
15.8	21.8	21.8	56.5	317	שדרות
15.7	16.7	34.8	48.4	287	שוהם
19.9	33.3	26.7	40.0	45	שייח' דנון
15.6	9.4	16.5	74.1	85	שלומי
22.8	12.2	46.9	40.8	49	שמשית
19.0	20.5	18.8	60.7	112	שעב
12.9	16.7	27.1	56.3	48	שערי תקווה
20.6	22.7	21.6	55.7	677	שפרעם
13.7	7.8	14.7	77.5	5,185	תל אביב-יפו
21.3	7.5	32.1	60.4	187	תל מונד
36.5	55.6	14.1	30.3	475	תל שבע

\* מעל 2000 תושבים או יישובים שבהם כל התאים מכילים לפחות חמישה פרטים.



נספח לוחות – משפחות חד הוריות ומענק לימודים

---





לוח 21 : התפלגות משפחות חד הוריות והילדים בהן לפי צורת יישוב ולפי גודל משפחה, דצמבר 2006

ילדים	התפלגות לפי גודל משפחה			סה"כ	צורת יישוב
	4 ילדים ויותר	3 ילדים	2-1 ילדים		
201,649	4.7	9.7	85.6	121,634	סה"כ*
188,217	4.6	9.5	85.8	114,067	יישובים עירוניים
50,986	3.9	8.5	87.6	32,048	מעל 200,000
13,577	7.6	10.8	81.5	7,640	ירושלים
14,061	2.5	6.9	90.6	9,278	תל אביב-יפו
9,026	2.1	7.1	90.8	6,104	חיפה
7,189	4.9	9.7	85.4	4,374	אשדוד
7,133	2.1	8.2	89.7	4,652	ראשון לציון
126,024	4.0	9.6	86.4	77,168	יישובים עירוניים יהודיים
46,652	3.4	8.4	88.2	29,744	199,999-100,000
18,009	4.6	10.3	85.1	10,667	99,999-50,000
45,354	4.3	9.7	86.0	27,547	49,999-20,000
9,015	4.0	12.1	83.9	5,288	19,999-10,000
6,994	5.6	12.4	82.0	3,922	9,999-2,000
11,207	18.7	16.3	65.0	4,851	יישובים עירוניים לא יהודים
746	15.9	11.8	72.3	365	99,999-50,000
3,881	18.4	15.5	66.0	1,705	49,999-20,000
3,658	19.1	17.1	63.8	1,554	19,999-10,000
2,922	19.2	17.8	63.0	1,227	9,999-2,000
14,558	3.8	11.9	84.3	7,006	יישובים כפריים
4,854	3.6	11.3	85.1	2,877	מושבים
243	3.4	11.0	85.6	146	מושבים שיתופיים
3,966	2.2	10.3	87.5	2,462	קיבוצים
2,624	6.0	15.6	78.4	1,406	יישובים יהודיים קטנים
247	14.8	14.8	70.4	115	יישובים לא יהודיים קטנים
1,305	30.9	16.4	52.6	456	אוכלוסייה מחוץ ליישובים

\* כולל לא ידוע

לוח 22 : התפלגות משפחות חד הוריות והילדים בהן במחוזות ובנפות לפי גודל משפחה, דצמבר 2006

ילדים	התפלגות לפי גודל משפחה			סה"כ	מחוז ונפה
	4 ילדים ויותר	3 ילדים	2-1 ילדים		
201,649	4.7	9.7	85.6	121,634	סה"כ*
16,546	7.5	11.1	81.4	9,283	ירושלים
16,546	7.5	11.1	81.4	9,283	ירושלים
26,474	5.8	11.1	83.1	15,410	הצפון
3,225	5.4	10.7	83.9	1,872	צפת
2,864	5.1	11.6	83.3	1,674	כינרת
9,354	6.1	11.1	82.7	5,436	זרעאל
10,288	6.0	10.9	83.0	5,991	עכו
743	2.7	11.7	85.6	437	גולן
26,606	3.3	9.1	87.6	16,759	חיפה
17,984	2.5	7.8	89.7	11,823	חיפה
8,622	5.4	12.2	82.4	4,936	חדרה
49,061	4.1	9.9	86.0	29,785	המרכז
10,743	4.4	10.3	85.2	6,482	השרון
15,158	3.0	8.9	88.1	9,514	פתח תקוה
8,165	7.0	11.7	81.3	4,494	רמלה
14,995	3.5	9.8	86.7	9,295	רחובות
39,403	2.4	7.4	90.2	25,953	תל-אביב
39,403	2.4	7.4	90.2	25,953	תל-אביב
38,606	6.9	10.7	82.4	21,818	הדרום
17,065	5.0	10.1	84.9	10,214	אשקלון
21,541	8.5	11.3	80.2	11,604	באר שבע
4,760	8.3	13.2	78.5	2,521	יהודה ושומרון

\*כולל לא ידוע

לוח 23 : התפלגות משפחות חד הוריות והילדים בהן ביישובים\* לפי גודל משפחה, דצמבר 2006

ילדים	התפלגות לפי גודל משפחה			סה"כ	יישוב
	4 ילדים ויותר	3 ילדים	2-1 ילדים		
201,649	4.7	9.7	85.6	121,634	סה"כ ארצי
117	17.2	13.8	69.0	58	אבו סנאן
441	14.7	15.6	69.7	211	אום אל-פחם
1,247	8.3	14.7	77.0	653	אופקים
989	4.7	12.6	82.7	578	אור יהודה
787	3.2	13.2	83.6	469	אור עקיבא
2,459	3.6	10.5	86.0	1,502	אילת
284	20.7	25.0	54.3	116	אלעד
100	10.6	19.1	70.2	47	אפרתה
584	2.9	7.2	89.9	377	אריאל
7,189	4.9	9.7	85.4	4,374	אשדוד
4,744	3.9	9.0	87.1	2,945	אשקלון
303	15.1	17.1	67.8	146	באקה-ג'ת
288	10.1	12.8	77.2	149	באר יעקב
8,229	4.6	9.8	85.6	4,985	באר שבע
167	6.2	7.2	86.6	97	בית דגן
605	4.6	14.1	81.3	347	בית שאן
1,514	9.6	13.0	77.4	793	בית שמש
268	31.9	20.2	47.9	94	ביתר עילית
2,038	11.7	10.2	78.2	1,072	בני ברק
270	3.1	8.6	88.3	163	בני עי"ש
339	2.5	11.8	85.7	203	בנימינה-גבעת עדה
99	10.9	23.9	65.2	46	בסמת טבעון
5,632	2.1	7.0	90.9	3,801	בת ים
261	9.7	18.7	71.6	134	ג'דידה-מכר
122	17.0	17.0	66.0	53	ג'לג'וליה
227	20.8	20.8	58.3	96	ג'סר א-זרקא
224	3.7	9.6	86.8	136	גבעת זאב
426	5.6	9.2	85.2	250	גבעת שמואל
1,693	0.5	5.0	94.5	1,209	גבעתיים
472	6.2	13.6	80.2	258	גדרה
415	5.4	17.0	77.7	224	גן יבנה
81	17.6	32.4	50.0	34	דבוריה
1,979	8.1	12.8	79.1	1,067	דימונה
1,178	2.3	9.2	88.5	737	הוד השרון
2,543	1.2	7.4	91.4	1,692	הרצליה
58	22.7	31.8	45.5	22	זרזיר
3,356	4.1	11.0	84.9	1,990	חדרה
5,971	2.0	8.7	89.4	3,930	חולון
185	42.0	20.0	38.0	50	חורה
9,026	2.1	7.1	90.8	6,104	חיפה
1,865	5.7	11.2	83.2	1,093	טבריה
121	21.6	19.6	58.8	51	טובא-זנגריה
66	19.2	26.9	53.8	26	טורעאן

ילדים	התפלגות לפי גודל משפחה			סה"כ	יישוב
	4 ילדים ויותר	3 ילדים	2-1 ילדים		
396	12.0	17.8	70.2	191	טייבה
302	15.1	18.7	66.2	139	טירה
859	4.7	15.4	79.9	492	טירת כרמל
358	17.6	15.8	66.7	165	טמרה
1,153	5.8	14.0	80.2	652	יבנה
749	3.3	9.2	87.5	457	יהוד
137	20.0	13.3	66.7	60	יפיע
551	2.1	8.9	89.1	338	יקנעם עילית
337	9.3	8.7	82.0	183	ירוחם
13,577	7.6	10.8	81.5	7,640	ירושלים
106	11.8	19.6	68.6	51	ירכא
319	48.2	10.6	41.2	85	כסיפה
119	7.8	21.9	70.3	64	כפר יאסיף
401	5.0	16.0	79.0	219	כפר יונה
96	22.5	20.0	57.5	40	כפר מנדא
2,156	1.3	8.2	90.6	1,440	כפר סבא
265	17.4	12.4	70.2	121	כפר קאסם
123	12.3	17.5	70.2	57	כפר קרע
1,606	2.3	7.6	90.1	1,079	כרמיאל
2,706	7.5	11.4	81.1	1,503	לוד
128	42.1	21.1	36.8	38	לקיה
556	4.7	9.7	85.6	341	מבשרת ציון
166	10.6	15.3	74.1	85	מגאר
1,036	4.6	11.5	83.8	624	מגדל העמק
171	32.1	17.9	50.0	56	מודיעין עילית
1,433	2.8	12.4	84.8	823	מודיעין-מכבים-רעות
859	4.5	12.4	83.2	493	מעלה אדומים
82	12.5	15.0	72.5	40	מעלה עירון
648	2.5	6.3	91.2	432	מעלות-תרשיחא
231	9.1	8.3	82.6	132	מצפה רמון
67	32.0	24.0	44.0	25	משהד
1,749	2.3	7.6	90.1	1,137	נהריה
90	16.7	14.3	69.0	42	נחף
932	3.2	11.5	85.3	564	נס ציונה
746	15.9	11.8	72.3	365	נצרת
1,955	3.2	7.3	89.6	1,292	נצרת עילית
810	2.7	8.9	88.3	515	נשר
822	7.2	13.9	79.0	447	נתיבות
6,636	3.9	8.6	87.4	4,182	נתניה
167	13.4	9.8	76.8	82	סח'נין
75	18.8	15.6	65.6	32	עין מאהל
267	7.6	14.5	77.9	145	עיר כרמל
1,924	6.8	11.2	82.0	1,094	עכו
63	17.9	17.9	64.3	28	עמנואל
1,716	5.3	10.0	84.6	1,029	עפולה

ילדים	התפלגות לפי גודל משפחה			סה"כ	יישוב
	4 ילדים ויותר	3 ילדים	2-1 ילדים		
240	18.5	15.7	65.7	108	עראבה
1,271	5.0	7.2	87.8	787	ערד
155	13.5	21.6	64.9	74	ערערה
346	48.9	14.8	36.4	88	ערערה-בנגב
156	3.3	14.3	82.4	91	עתלית
111	13.0	18.5	68.5	54	פורידיס
1,204	5.6	9.1	85.3	702	פרדס חנה-כרכור
5,586	2.5	7.2	90.3	3,692	פתח תקוה
486	3.5	13.1	83.4	283	צורן-קדימה
1,074	9.9	11.4	78.7	563	צפת
289	21.5	12.4	66.1	121	קלנסווה
716	1.0	7.3	91.7	481	קריית אונו
257	13.8	19.5	66.7	123	קריית ארבע
1,829	2.5	9.1	88.4	1,175	קריית אתא
1,275	2.1	5.8	92.1	875	קריית ביאליק
1,992	5.3	10.9	83.7	1,163	קריית גת
485	2.0	10.9	87.1	303	קריית טבעון
1,745	2.8	7.1	90.1	1,121	קריית ים
1,389	1.7	6.6	91.7	930	קריית מוצקין
958	9.6	12.8	77.6	500	קריית מלאכי
399	9.6	10.5	79.9	219	קריית עקרון
805	3.5	10.3	86.2	485	קריית שמונה
1,282	4.2	12.6	83.2	721	ראש העין
7,133	2.1	8.2	89.7	4,652	ראשון לציון
1,010	39.3	15.3	45.4	313	רהט
3,548	4.6	9.6	85.7	2,181	רחובות
106	13.7	15.7	70.6	51	ריינה
2,558	10.0	12.5	77.6	1,323	רמלה
4,268	1.2	6.1	92.7	2,956	רמת גן
1,092	1.7	8.6	89.7	698	רמת השרון
1,743	2.4	9.1	88.6	1,103	רעננה
82	18.4	21.1	60.5	38	שבלי-אום אל-גנם
153	43.2	20.5	36.4	44	שגב-שלום
262	14.6	17.9	67.5	123	שגור
1,032	6.0	11.6	82.4	585	שדרות
239	6.2	14.6	79.2	130	שלומי
375	13.2	11.6	75.3	190	שפרעם
14,061	2.5	6.9	90.6	9,278	תל אביב-יפו
360	42.6	15.8	41.6	101	תל שבע

\* מעל 2000 תושבים או יישובים שבהם כל התאים מכילים לפחות חמישה פרטים.

לוח 24 : התפלגות משפחות שמקבלות מענק לימודים לפי צורת יישוב ולפי מאפיינים עיקריים, 2006

התפלגות לפי גודל מענק		סה"כ ילדים	התפלגות לפי סיבת זכאות		סה"כ משפחות	צורת יישוב
מענק קטן לילדים בני 14-12	מענק גדול לילדים בני 11-6		משפחות מרובות ילדים	משפחות חד הוריות		
39.8	60.2	148,150	27.8	72.2	83,020	סה"כ*
40.1	59.9	127,927	26.5	73.5	73,062	יישובים עירוניים
40.6	59.4	28,636	17.1	82.9	17,825	מעל 200,000
41.2	58.8	10,477	33.2	66.8	5,394	ירושלים
39.2	60.8	5,947	8.1	91.9	4,158	תל אביב-יפו
41.5	58.5	4,609	9.4	90.6	3,284	חיפה
40.1	59.9	4,183	18.5	81.5	2,542	אשדוד
40.8	59.2	3,420	5.9	94.1	2,447	ראשון לציון
41.0	59.0	66,030	14.9	85.1	42,240	יישובים עירוניים יהודיים
41.7	58.3	24,716	13.4	86.6	16,269	199,999-100,000
40.9	59.1	9,509	14.9	85.1	5,972	99,999-50,000
40.2	59.8	22,849	15.8	84.2	14,490	49,999-20,000
42.4	57.6	4,949	15.7	84.3	3,112	19,999-10,000
40.2	59.8	4,007	18.3	81.7	2,397	9,999-2,000
37.6	62.4	33,261	77.3	22.7	12,997	יישובים עירוניים לא יהודיים
46.9	53.1	752	58.0	42.0	352	99,999-50,000
37.5	62.5	11,482	76.1	23.9	4,514	49,999-20,000
36.9	63.1	12,287	78.6	21.4	4,785	19,999-10,000
38.0	62.0	8,740	79.3	20.7	3,346	9,999-2,000
41.3	58.7	5,736	16.3	83.7	3,547	יישובים כפריים
40.2	59.8	2,102	11.2	88.8	1,372	מושבים
48.3	51.7	118	24.2	75.8	66	מושבים שיתופיים
42.6	57.4	1,391	4.1	95.9	991	קיבוצים
40.0	60.0	1,210	11.8	88.2	754	יישובים יהודיים קטנים
42.0	58.0	885	12.3	87.7	347	יישובים לא יהודיים קטנים
40.1	59.9	3,697	78.7	21.3	1,241	אוכלוסייה מחוץ ליישובים

\* כולל לא ידוע ויישובים לא יהודיים ביו"ש.

לוח 25 : התפלגות משפחות שמקבלות מענק לימודים במחוזות ובנפות לפי מאפיינים עיקריים, 2006

התפלגות לפי גודל מענק		סה"כ ילדים	התפלגות לפי סיבת זכאות		סה"כ משפחות	מחוז ונפה
מענק קטן לילדים בני 14-12	מענק גדול לילדים בני 11-6		משפחות מרובות ילדים	משפחות חד הוריות		
39.8	60.2	148,150	27.8	72.2	83,020	סה"כ*
41.0	59.0	12,662	32.5	67.5	6,544	ירושלים
41.0	59.0	12,662	32.5	67.5	6,544	ירושלים
40.0	60.0	27,812	47.4	52.6	14,006	הצפון
38.8	61.2	2,267	33.7	66.3	1,213	צפת
41.1	58.9	2,152	36.9	63.1	1,175	כינרת
40.0	60.0	9,680	47.6	52.4	4,871	יזרעאל
40.0	60.0	13,175	52.7	47.3	6,432	עכו
43.5	56.5	538	27.9	72.1	315	גולן
40.2	59.8	16,165	21.1	78.9	9,974	חיפה
40.6	59.4	8,979	12.1	87.9	6,174	חיפה
39.7	60.3	7,186	35.9	64.1	3,800	חדרה
41.0	59.0	26,637	15.9	84.1	16,903	המרכז
40.2	59.8	6,923	26.0	74.0	4,083	השרון
40.7	59.3	7,574	11.7	88.3	5,010	פתח תקוה
40.8	59.2	4,632	19.8	80.2	2,753	רמלה
42.1	57.9	7,508	9.9	90.1	5,057	רחובות
40.9	59.1	18,641	9.9	90.1	12,733	תל-אביב
40.9	59.1	18,641	9.9	90.1	12,733	תל-אביב
38.3	61.7	32,155	35.6	64.4	15,963	הדרום
41.2	58.8	9,698	17.8	82.2	6,003	אשקלון
37.0	63.0	22,457	46.3	53.7	9,960	באר שבע
38.9	61.1	3,288	25.4	74.6	1,727	יהודה ושומרון

\* כולל לא ידוע



לוח 26 : התפלגות משפחות שמקבלות מענק לימודים ביישובים \* לפי מאפיינים עיקריים, 2006

התפלגות לפי גודל מענק		סה"כ ילדים	התפלגות לפי סיבת זכאות		סה"כ משפחות	יישוב
מענק קטן לילדים בני 14-12	מענק גדול לילדים בני 11-6		משפחות מרובות ילדים	משפחות חד הוריות		
39.8	60.2	148,150	27.8	72.2	83,020	סה"כ ארצי
31.8	68.2	85	77.8	22.2	36	אבו גוש
34.2	65.8	339	70.4	29.6	142	אבו סנאן
39.6	60.4	106	79.1	20.9	43	אבטין
43.3	56.7	104	8.2	91.8	73	אבן יהודה
36.0	64.0	1,660	81.7	18.3	662	אום אל-פחם
39.6	60.4	752	22.5	77.5	431	אופקים
40.6	59.4	540	19.4	80.6	350	אור יהודה
47.8	52.2	418	10.6	89.4	263	אור עקיבא
36.4	63.6	118	5.5	94.5	91	אזור
36.3	63.7	739	5.6	94.4	503	אילת
38.4	61.6	255	80.2	19.8	106	אכסאל
30.0	70.0	410	57.8	42.2	187	אלעד
38.5	61.5	275	72.5	27.5	120	אעבלין
43.7	56.3	268	3.1	96.9	193	אריאל
40.1	59.9	4,183	18.5	81.5	2,542	אשדוד
41.9	58.1	2,681	13.9	86.1	1,767	אשקלון
41.7	58.3	439	58.0	42.0	207	באקה-ג'ת
41.3	58.7	206	32.4	67.6	111	באר יעקב
41.2	58.8	4,343	15.9	84.1	2,787	באר שבע
38.7	61.3	375	85.3	14.7	150	בועיינה-נוג'ידאת
40.3	59.7	62	73.3	26.7	30	בוקעאטא
42.1	57.9	190	83.8	16.3	80	ביר אל-מכסור
30.3	69.7	33	31.3	68.8	16	בית אל
38.6	61.4	158	68.6	31.4	70	בית ג'ן
41.5	58.5	246	19.3	80.7	166	בית שאן
38.1	61.9	1,347	34.2	65.8	666	בית שמש
31.9	68.1	686	72.7	27.3	231	ביתר עילית
40.9	59.1	2,587	50.9	49.1	1,090	בני ברק
38.8	61.2	237	80.9	19.1	94	בסמ"ה
42.2	57.8	2,551	5.6	94.4	1,934	בת ים
37.2	62.8	588	64.7	35.3	266	ג'דידה-מכר
36.3	63.8	160	54.9	45.1	71	גילג'וליה
36.7	63.3	480	74.5	25.5	188	ג'סר א-זרקא
33.3	66.7	42	50.0	50.0	22	ג'ש (גוש חלב)
44.4	55.6	36	23.8	76.2	21	גבע בנימין
39.1	60.9	192	6.6	93.4	121	גבעת שמואל
37.7	62.3	631	1.0	99.0	497	גבעתיים
43.5	56.5	292	19.4	80.6	175	גדרה
45.6	54.4	248	12.7	87.3	158	גן יבנה
42.4	57.6	172	13.9	86.1	108	גני תקווה
31.0	69.0	213	73.3	26.7	90	דבוריה
43.5	56.5	285	87.9	12.1	116	דיר חנא

התפלגות לפי גודל מענק		סה"כ ילדים	התפלגות לפי סיבת זכאות		סה"כ משפחות	יישוב
מענק קטן לילדים בני 14-12	מענק גדול לילדים בני 11-6		משפחות מרובות ילדים	משפחות חד הוריות		
39.9	60.1	942	16.6	83.4	574	דימונה
38.0	62.0	497	5.4	94.6	351	הוד השרון
40.8	59.2	1,016	4.9	95.1	739	הרצליה
39.4	60.6	180	13.4	86.6	112	זכרון יעקב
39.8	60.2	88	83.8	16.2	37	זמר
39.9	60.1	163	69.1	30.9	68	זרזיר
42.1	57.9	1,605	7.8	92.2	1,081	חדרה
42.3	57.7	2,817	4.6	95.4	2,048	חולון
32.9	67.1	995	92.1	7.9	304	חורה
52.1	47.9	48	59.1	40.9	22	חורפיש
42.3	57.7	3,766	9.9	90.1	2,677	חיפה
36.8	63.2	171	22.9	77.1	109	חצור הגלילית
41.4	58.6	29	53.3	46.7	15	חשמונאים
41.8	58.2	925	21.4	78.6	569	טבריה
36.5	63.5	285	80.9	19.1	110	טובא-זנגריה
37.8	62.2	399	86.7	13.3	165	טורעאן
34.8	65.2	1,060	67.9	32.1	471	טייבה
42.5	57.5	355	51.8	48.2	168	טירה
36.7	63.3	463	14.0	86.0	292	טירת כרמל
38.5	61.5	1,060	76.3	23.7	469	טמרה
47.7	52.3	44	42.1	57.9	19	יאנוח-ג'ת
30.7	69.3	101	44.0	56.0	50	יבנאל
44.4	55.6	647	16.8	83.2	399	יבנה
40.6	59.4	360	6.9	93.1	245	יהוד
42.7	57.3	450	74.9	25.1	191	יפיע
44.0	56.0	361	18.3	81.7	219	יקנעם עילית
37.0	63.0	265	28.4	71.6	148	ירוחם
41.2	58.8	10,477	33.2	66.8	5,394	ירושלים
45.4	54.6	218	67.7	32.3	93	ירכא
43.6	56.4	296	87.5	12.5	120	כאבול
38.1	61.9	63	82.8	17.2	29	כאוכב אבו אל-היג'א
30.8	69.2	52	65.2	34.8	23	כוכב יעקב
37.1	62.9	959	86.2	13.8	311	כסיפה
46.5	53.5	127	81.8	18.2	55	כסרא-סמיע
37.6	62.4	125	81.3	18.8	48	כעביה-טבאש-חג'אג'רה
39.7	60.3	68	54.8	45.2	31	כפר ברא
53.3	46.7	30	46.2	53.8	13	כפר חב"ד
42.1	57.9	190	59.6	40.4	94	כפר יאסיף
45.9	54.1	205	11.1	88.9	135	כפר יונה
34.6	65.4	897	91.0	9.0	354	כפר כנא
35.6	64.4	947	89.9	10.1	355	כפר מנדא
34.2	65.8	73	68.8	31.3	32	כפר מצר
42.3	57.7	956	7.0	93.0	681	כפר סבא
44.2	55.8	391	58.4	41.6	166	כפר קאסם

התפלגות לפי גודל מענק		סה"כ ילדים	התפלגות לפי סיבת זכאות		סה"כ משפחות	יישוב
מענק קטן לילדים בני 14-12	מענק גדול לילדים בני 11-6		משפחות מרובות ילדים	משפחות חד הוריות		
42.7	57.3	206	62.8	37.2	94	כפר קרע
42.9	57.1	655	6.4	93.6	483	כרמיאל
39.0	61.0	1,758	25.5	74.5	982	לוד
34.7	65.3	640	87.1	12.9	209	לקיה
42.5	57.5	322	20.6	79.4	189	מבשרת ציון
50.0	50.0	92	44.9	55.1	49	מגדל שמש
40.4	59.6	691	82.5	17.5	280	מגאר
42.0	58.0	671	19.4	80.6	397	מגדל העמק
31.7	68.3	315	72.9	27.1	107	מודיעין עילית
43.4	56.6	633	3.9	96.1	441	מודיעין-מכבים-רעות
34.6	65.4	133	80.8	19.2	52	מוקייבלה
39.6	60.4	101	6.8	93.2	74	מזכרת בתיה
44.2	55.8	77	68.6	31.4	35	מזרעה
39.3	60.7	56	60.0	40.0	25	מסעדה
41.8	58.2	368	6.6	93.4	256	מעלה אדומים
37.7	62.3	305	78.0	22.0	123	מעלה עירון
42.9	57.1	294	10.7	89.3	215	מעלות-תרשיחא
32.6	67.4	132	21.1	78.9	76	מצפה רמון
40.1	59.9	269	84.2	15.8	101	משהד
38.5	61.5	807	8.5	91.5	578	נהריה
38.7	61.3	336	82.0	18.0	128	נחף
44.3	55.7	413	8.9	91.1	281	נס ציונה
46.9	53.1	752	58.0	42.0	352	נצרת
40.5	59.5	897	7.2	92.8	652	נצרת עילית
39.0	61.0	354	5.7	94.3	263	נשר
39.0	61.0	607	32.1	67.9	308	נתיבות
41.4	58.6	3,520	16.3	83.7	2,295	נתניה
53.8	46.2	65	69.2	30.8	26	סאג'ור
46.6	53.4	88	69.2	30.8	39	סולם
40.2	59.8	758	84.2	15.8	322	סח'נין
35.1	64.9	191	91.9	8.1	74	עוזיר
27.6	72.4	156	60.7	39.3	61	עומר
41.4	58.6	70	80.0	20.0	30	עילבון
37.5	62.5	259	89.1	10.9	101	עילוט
36.5	63.5	488	89.3	10.7	205	עין מאהל
45.1	54.9	215	35.4	64.6	113	עיר כרמל
42.2	57.8	1,224	21.7	78.3	745	עכו
38.3	61.7	94	63.4	36.6	41	עמנואל
40.8	59.2	926	19.3	80.7	579	עפולה
38.5	61.5	789	78.9	21.1	323	עראבה
40.8	59.2	561	13.4	86.6	380	ערד
38.7	61.3	349	69.8	30.2	139	ערערה
32.9	67.1	1,096	83.6	16.4	329	ערערה-בנגב
37.2	62.8	78	9.4	90.6	53	עתלית

התפלגות לפי גודל מענק		סה"כ ילדים	התפלגות לפי סיבת זכאות		סה"כ משפחות	יישוב
מענק קטן לילדים בני 14-12	מענק גדול לילדים בני 11-6		משפחות מרובות ילדים	משפחות חד הוריות		
38.2	61.8	178	55.0	45.0	80	פורידיס
37.9	62.1	29	53.3	46.7	15	פסוטה
41.7	58.3	48	55.0	45.0	20	פקיעין (בוקייעה)
38.8	61.2	529	8.8	91.2	353	פרדס חנה-כרכור
40.7	59.3	2,639	7.7	92.3	1,864	פתח תקוה
40.6	59.4	202	8.0	92.0	137	צורן-קדימה
39.3	60.7	1,008	49.2	50.8	439	צפת
38.2	61.8	717	71.1	28.9	284	קלנסווה
41.7	58.3	144	10.3	89.7	97	קצרין
40.9	59.1	279	2.8	97.2	213	קריית אונו
36.0	64.0	150	15.6	84.4	77	קריית ארבע
40.6	59.4	849	10.0	90.0	608	קריית אתא
42.4	57.6	516	5.0	95.0	399	קריית ביאליק
41.5	58.5	1,169	20.6	79.4	684	קריית גת
38.1	61.9	843	7.1	92.9	607	קריית חיים
35.5	64.5	423	30.8	69.2	234	קריית טבעון
41.3	58.7	821	11.1	88.9	577	קריית ים
44.8	55.2	29	50.0	50.0	12	קריית יערים
37.8	62.2	283	5.2	94.8	210	קריית מוצקין
44.8	55.2	690	34.2	65.8	386	קריית מלאכי
46.8	53.2	222	14.6	85.4	137	קריית עקרון
42.7	57.3	321	11.7	88.3	230	קריית שמונה
40.4	59.6	89	21.2	78.8	52	קרני שומרון
44.0	56.0	168	73.8	26.2	65	ראמה
41.0	59.0	678	11.8	88.2	434	ראש העין
40.8	59.2	3,420	5.9	94.1	2,447	ראשון לציון
36.7	63.3	4,021	84.1	15.9	1,311	רהט
42.7	57.3	1,864	14.8	85.2	1,183	רחובות
38.9	61.1	332	72.2	27.8	144	ריינה
35.3	64.7	218	62.2	37.8	90	רכסים
41.4	58.6	1,512	24.0	76.0	880	רמלה
43.1	56.9	1,714	3.2	96.8	1,301	רמת גן
46.0	54.0	400	2.1	97.9	282	רמת השרון
43.3	56.7	682	2.6	97.4	502	רעננה
44.7	55.3	103	59.2	40.8	49	שבלי-אום אל-גנם
32.7	67.3	507	81.7	18.3	164	שגב-שלום
36.6	63.4	808	79.0	21.0	319	שגור
43.5	56.5	453	12.4	87.6	291	שדרות
39.6	60.4	111	77.3	22.7	44	שיח' דנון
42.1	57.9	121	6.3	93.8	80	שלומי
36.4	63.6	258	86.1	13.9	101	שעב
38.6	61.4	1,106	72.7	27.3	472	שפרעם
39.2	60.8	5,947	8.1	91.9	4,158	תל אביב-יפו
31.8	68.2	1,561	85.9	14.1	510	תל שבע

\* מעל 2000 תושבים או יישובים שבהם כל התאים מכילים לפחות חמישה פרטים.





**NATIONAL INSURANCE INSTITUTE**  
**Research and Planning Administration**

**Recipients of Child Allowances**  
**2006**

by

**Michal Ophir**

**Jerusalem, September 2007**



## **Abstract**

This publication presents statistical data on families in Israel who received benefits for families with children: child allowances, study grant and the family increment.

The data are based on three files: two files produced by the National Insurance Institute – the children file for December 2006 and the study grant file for 2006 – and an additional file of residents according to place of residence. The latter file is produced by the Central Bureau of Statistics and is updated to 2005.

From 1959 – when child allowances were first introduced – until the present, various types of child allowances have been paid: large families' allowance, employees' children's allowance, veterans' increment, etc. During most of these years, the child allowance has been paid universally to all families with children in Israel. The study grant has been paid since 1992 to single-parent families, and coverage was expanded in 1998 to include large low-income families as well. The family increment, paid since 2004 to low-income families, aims at compensating them for the deep cuts in their child allowances.

In 2006, 975,000 families received child allowances for 2.3 million children. The average level of the allowance per child has decreased by about half since 2002, and at an average annual rate of about 16%. An international comparison shows that most European countries, like Israel, pay a universal child allowance, but that the level of the allowance in most countries is higher than it is in Israel.

About 83,000 families, including about 148,000 children, received a study grant in 2006. The chapter pertaining to the study grant presents data on single-parent families, wage attributes of the families that receive the grant and an international comparison.