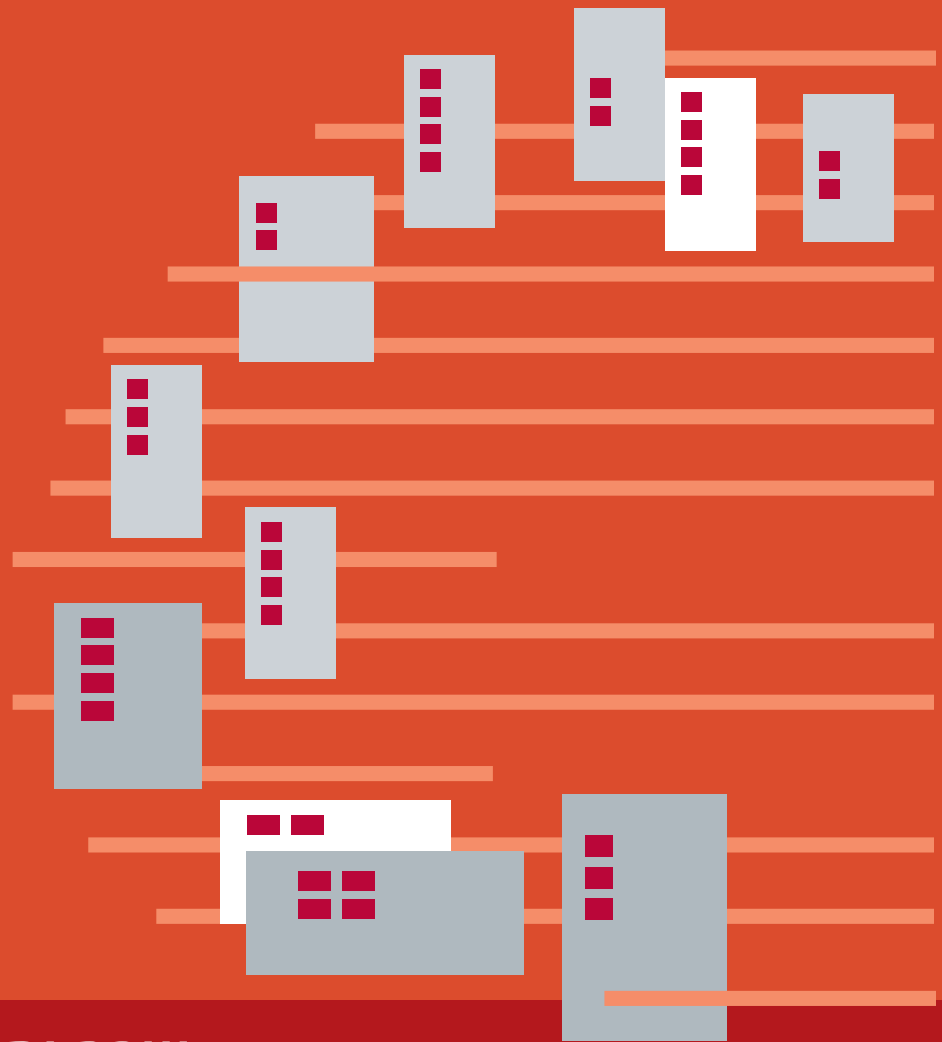




המוסד לביטוח לאומי
מינהל המחקר והתכנון

ירושלים, אלול התשע"ד, ספטמבר 2014



שכר והכנסות מעבודה לפי יישוב ומשתנים כלכליים שונים 2012

מרק רוזנברג

סקרים תקופתיים 263



המוסד לביטוח לאומי
מינהל המחקר והתכנון

שכר והכנסות מעבודה לפי יישוב ומשתנים כלכליים שונים 2012

מרק רוזנברג

סקרים תקופתיים 263

ירושלים, אלול התשע"ד, ספטמבר 2014

www.btl.gov.il

פתח דבר

מינהל המחקר והתכנון מגיש לציבור פרסום נוסף המציג נתונים מקיפים על שכר והכנסות ועל התפלגויותיהם לפי יישובים ולפי משתנים דמוגרפיים וכלכליים שונים בשנת 2012.

חוברת זו היא המשך והרחבה לקודמותיה, שהאחרונה בהן הציגה נתונים לשנת 2011 (סקר מס' 240), והיא עוסקת בביטוח, בתעסוקה ובשכר, בהיבט כלל ארצי ובהיבט המקומי.

הנתונים שבפרסום זה מתקבלים לאחר הפגשתם של קבצים מינהליים שונים העומדים לרשות המוסד לביטוח לאומי, כגון קובץ השכר, קובץ הגבייה מלא-שכירים, קובץ המעסיקים וקובצי הגמלאות. רוב העיבודים נעשו באמצעות קובץ הבריאות, המרכז באופן שוטף פרטים אישיים שונים על כל תושבי מדינת ישראל.

תודתי נתונה למרק רוזנברג על עבודתו המקצועית בריכוז הנתונים ולד"ר ז'ק בנדלק שהנחה אותנו.

יבואו על התודה גם עובדי מחלקת יישומי הבריאות במינהל תקשוב מערכות מידע, שהכינו וערכו את העיבודים הממוכנים. תודה מיוחדת למר שאול נמרודי, מנהל תחום סקרים מיוחדים במינהל המחקר והתכנון, על העיבודים לפי יישוב ועל עיבוד מדדי האי-שוויון והחלוקה לעשירונים, לגב' מיה עורב-הטל על העריכה הלשונית, ולגב' חיה רבין על עריכת הלוחות ועיצובם ועל ריכוז עבודת ההדפסה מתחילתה עד סופה.

ד"ר דניאל גוטליב
סמנכ"ל מחקר ותכנון

ת ק צ י ר

סקר זה מציג נתונים על שכר והכנסה לפני מס, על תעסוקה ועל מעמד בעבודה לפי משתנים דמוגרפיים וכלכליים שונים, לשנת 2012. הוא עוסק באוכלוסיות העובדים השכירים והעובדים העצמאיים המבוטחים במוסד לביטוח לאומי וכולל מידע על עשירונים ומדד האי-שוויון בהכנסות מעבודה לפי יישוב. נתוני השכר אינם מתוקנים לחלקיות המשרה.

בשנת 2012 היו רשומים בקובצי המוסד לביטוח לאומי כ-3.3 מיליון עובדים שכירים שונים שקיבלו שכר בעבור חודש אחד לפחות, כ-246 אלף עובדים עצמאיים וכ-44 אלף עובדים שהיו גם שכירים וגם עצמאים במהלך השנה.

להלן הממצאים העיקריים:

השכר הממוצע לחודש עבודה של שכירים היה ב-2012 9,514 ש"ח. שכר הנשים לחודש עבודה (7,598 ש"ח) היה נמוך בכ-33.1% מהשכר הממוצע של הגברים (11,358 ש"ח).

השכר הממוצע לחודש בשנה של השכירים היה 8,018 ש"ח – 84.3% מהשכר הממוצע לחודש עבודה, זאת משום שיש עובדים שכירים שאינם עובדים שנה שלמה.

נמצא שמבין **שש הערים הגדולות** (יותר מ-200,000 תושבים), ירושלים נמצאת בתחתית הרשימה עם שכר ממוצע לחודש עבודה ששיעורו 84.5% מהשכר הממוצע במשק ובאשדוד 88.4%. בפתח תקווה, חיפה, ראשון לציון, ותל אביב, לעומת זאת, השתכרו שכר הגבוה מהשכר הממוצע – 107.5%, 109.7%, 110% ו-118.9% בהתאמה.

התפלגות שכר השכירים לפי צורת היישוב, מראה, כי השכר הממוצע ביישובים העירוניים הלא יהודיים נמוך בכ-32% מהשכר הממוצע ביישובים היהודיים. השכר הממוצע הגבוה ביותר נמדד לשכירים המתגוררים בסביון (18,853 ש"ח) ובכפר האורנים (18,309 ש"ח). השכר הנמוך ביותר נמדד אצל השכירים תושבי מודיעין עילית (5,279 ש"ח), ג'סר אל-זרקא (5,199 ש"ח) וביר הדאג' (4,876 ש"ח).

בסקר גם מפורטים נתונים על **ההכנסה הממוצעת של העצמאים**: בשנת 2012 הייתה הכנסתם הממוצעת לחודש בשנה 9,003 ש"ח – ב-12.3% יותר מהשכר הממוצע המקביל לשכירים. **ההכנסה הגבוהה ביותר בקרב העצמאים** היתה בלהבים (16,823 ש"ח) ובעומר (14,063 ש"ח). ההכנסה הנמוכה ביותר נמצאה באום בטין (3,015 ש"ח) וביר הדאג' (3,788 ש"ח).

מדד ג'יני לאי-שוויון התחלקות ההכנסה בקרב כלל השכירים הגיע בשנת 2012 ל-0.4757 – ירידה זעירה בהשוואה לשנה הקודמת. בקרב העובדים העצמאיים ירד המדד בשנה זו ב-0.18 נקודות ל-0.5038.

הסקר עוסק גם בהכנסות של **משפחות עובדים**. בשנת 2012 ההכנסה של משפחה מעבודה שכירה ועצמאית הסתכמה ב-17,235 ש"ח בממוצע לשנה. בין חמש הערים הגדולות, ההכנסה הגבוהה ביותר היתה בתל אביב (23,362 ש"ח), ולאחר מכן בחיפה (20,992 ש"ח), בראשון לציון (20,930 ש"ח), בפתח-

תקוה (19,604 ש"ח) ובאשדוד (14,779 ש"ח). בירושלים ההכנסה הממוצעת היתה נמוכה מהממוצע הארצי (11,581 ש"ח).

מספר העובדים שעבדו בו-זמנית אצל יותר ממעסיק אחד היה כ-230 אלף בשנת 2012, שהם 8.3% מסך העובדים השכירים. אחוז הנשים העובדות ביותר ממקום עבודה אחד היה גבוה מזה של הגברים: כ-9.3% (לעומת 6.7% מהגברים).

מספר השכירים שהחליפו את מקום עבודתם במהלך 2012 הגיע לכ-920 אלף, שהם כחמישית מכלל השכירים.

התפלגות ההכנסות לפי שנת עלייה מאפשרת להשוות את הכנסתם של העולים החדשים לכלל האוכלוסייה העובדת. הנתונים מורים כי ככל ששהותו של העולה בארץ קצרה יותר, כך הכנסתו לחדש עבודה נמוכה יותר. לדוגמה, בשנת 2012 השכר החדשי הממוצע של עולה שהגיע ארצה בשנים 2007-1990 היה גבוה ב-41.9% משכרו של מי שעלה ארצה בשנים 2008-2012, אך נמוך ב-12.6% מהשכר הממוצע של כל השכירים במשק.

חלוקת המשפחות לפי רמת הכנסתן על פי עשירונים ומספר ילדים מעלה כי הכנסתם של ששת העשירונים הראשונים קטנה מההכנסה הארצית הממוצעת. ההכנסה הממוצעת של המשפחות עולה עם מספר הילדים עד לשלושה ילדים, אך משנה כיוון במשפחות גדולות יותר. לדוגמה, ההכנסה הממוצעת במשפחות עם ארבעה ילדים ויותר נמוכה בכ-31.5% מההכנסה במשפחות עם שני ילדים.

תוכן העניינים

עמוד

| | |
|----|---|
| 1 | מבוא |
| 4 | הגדרות |
| 9 | מקורות |
| 11 | שיטות העיבוד והחישוב |
| 12 | עיקרי הממצאים |
| 12 | 1. שכר והכנסה לפי יישוב |
| 24 | 2. ההכנסה החציונית של שכיר ושל עצמאי |
| 24 | 3. ריבוי משרות |
| 26 | 4. ההכנסה של עובדים לפי מעמד בעבודה |
| 27 | 5. העובדים השכירים לפי ענף כלכלי ראשי ולפי קבוצות שכר |
| 27 | 6. משך העבודה לפי ענף כלכלי ראשי |
| 28 | 7. ההכנסות לפי גיל, מין ומעמד בעבודה |
| 29 | 8. משפחות עובדים לפי עשירונים |
| 31 | לוחות |

רשימת הלוחות

- לוח 1:** שכר ממוצע חודשי ושנתי של שכירים, אחוז השכירים ששכרם אינו גבוה משכר המינימום ומדד אי-השוויון, לפי צורת יישוב, 2012-2011
- לוח 2:** שכר ממוצע חודשי ושנתי של שכירים, אחוז השכירים ששכרם אינו גבוה משכר המינימום ומדד אי-השוויון, לפי יישוב, 2012-2011
- לוח 3:** שכר ממוצע חודשי ושנתי של שכירים, אחוז השכירים ששכרם אינו גבוה משכר המינימום ומדד אי-השוויון, לפי מועצה אזורית, 2012-2011
- לוח 4:** שכר ממוצע חודשי ושנתי של שכירים, אחוז השכירים ששכרם אינו גבוה משכר המינימום ומדד אי-השוויון, לפי מחוז ונפה, 2012-2011
- לוח 5:** שכר ממוצע חודשי ושנתי של שכירים לפי מין ולפי יישוב, 2012-2011
- לוח 6:** שכר ממוצע חודשי ושנתי של שכירים לפי מין ולפי מועצה אזורית, 2012-2011
- לוח 7:** שכר ממוצע חודשי ושנתי של שכירים לפי מין ולפי מחוז ונפה, 2012-2011
- לוח 8:** קבוצת השכר של העובדים השכירים (ממוצע לחודש עבודה) לפי צורת יישוב, 2012
- לוח 9:** קבוצת השכר של העובדים השכירים (ממוצע לחודש בשנה) לפי צורת יישוב, 2012
- לוח 10:** שכר חודשי ושנתי ממוצע (ש"ח) של העולים השכירים לפי שנת עלייה ולפי צורת יישוב, 2012
- לוח 11:** שכר חודשי ושנתי ממוצע (ש"ח) של משפחות עובדים – לא כולל יחידים, לפי צורת יישוב, 2012-2011
- לוח 12:** שכר חודשי ושנתי ממוצע (ש"ח) של משפחות עובדים – לא כולל יחידים, לפי מועצה אזורית, 2012-2011
- לוח 13:** שכר חודשי ושנתי ממוצע (ש"ח) של משפחות עובדים – לא כולל יחידים, לפי מחוז ונפה, 2012-2011
- לוח 14:** שכר חודשי ושנתי ממוצע (ש"ח) של משפחות עובדים – יחידים, לפי צורת יישוב, 2012-2011
- לוח 15:** שכר חודשי ושנתי ממוצע (ש"ח) של משפחות עובדים – יחידים, לפי מועצה אזורית, 2012-2011
- לוח 16:** שכר חודשי ושנתי ממוצע של משפחות עובדים – יחידים, לפי מחוז ונפה, 2012-2011
- לוח 17:** ההכנסה הממוצעת לחודש בשנה של העצמאים, אחוז העצמאים המשתכרים עד מחצית השכר הממוצע ומדד ג'יני, לפי צורת יישוב, 2012-2011
- לוח 18:** ההכנסה הממוצעת לחודש בשנה של העצמאים, אחוז העצמאים המשתכרים עד מחצית השכר הממוצע ומדד ג'יני, לפי יישוב, 2012-2011
- לוח 19:** ההכנסה הממוצעת לחודש בשנה של העצמאים, אחוז העצמאים המשתכרים עד מחצית השכר הממוצע ומדד ג'יני, לפי מועצה אזורית, 2012-2011
- לוח 20:** ההכנסה הממוצעת לחודש בשנה של העצמאים, אחוז העצמאים המשתכרים עד מחצית השכר הממוצע ומדד ג'יני, לפי מחוז ונפה, 2012-2011
- לוח 21:** קבוצת ההכנסה של העובדים העצמאיים לפי צורת יישוב, 2012
- לוח 22:** משך העבודה של עובדים שכירים לפי צורת יישוב, 2012

- לוח 23:** משך העבודה של עובדים שכירים לפי יישוב, 2012
- לוח 24:** משך העבודה של עובדים שכירים לפי מועצה אזורית, 2012
- לוח 25:** משך העבודה של עובדים שכירים לפי מחוז ונפה, 2012
- לוח 26:** משך העבודה של גברים שכירים לפי יישוב, 2012
- לוח 27:** משך העבודה של נשים שכירות לפי יישוב, 2012
- לוח 28:** סוג המבוטחים לפי צורת יישוב, 2012
- לוח 29:** סוג המבוטחים לפי מועצה אזורית, 2012
- לוח 30:** סוג המבוטחים לפי מחוז ונפה, 2012
- לוח 31:** שכר ממוצע ושכר חציוני של שכירים, 2011-2012
- לוח 32:** הכנסה ממוצעת והכנסה חציונית של עצמאים, 2011-2012
- לוח 33:** העובדים השכירים לפי מספר מקומות עבודה בו-זמנית ולפי מין, 2012
- לוח 34:** העובדים השכירים לפי מספר מקומות עבודה במשך השנה וענף כלכלי, 2012
- לוח 35:** קבוצת שכר או הכנסה (בממוצע לחודש) לפי מעמד בעבודה ומין (אחוזים), 2012
- לוח 36:** קבוצת שכר או הכנסה (בממוצע לשנה) לפי מעמד בעבודה ומין (אחוזים), 2012
- לוח 37:** העובדים השכירים לפי ענף כלכלי ולפי קבוצת שכר (בממוצע לחודש עבודה) (מספרים), 2012
- לוח 38:** העובדים השכירים לפי ענף כלכלי ולפי קבוצת שכר (בממוצע לחודש בשנה) (מספרים), 2012
- לוח 39:** העובדים השכירים לפי ענף כלכלי ולפי משך עבודה (מספרים), 2012
- לוח 40:** השכר הממוצע (לחודש עבודה) של השכירים לפי מין ומשך עבודה (ש"ח), 2012
- לוח 41:** העובדים השכירים והעצמאים (בממוצע לחודש) לפי קבוצת גיל ומין (מספרים), 2012
- לוח 42:** השכר הממוצע (לחודש עבודה) של השכירים והעצמאים, לפי קבוצת גיל ומין (ש"ח), 2012
- לוח 43:** מדד ג'יני והתפלגות משפחות עובדים – זוגות, לפי עשירון ולפי מספר ילדים ושכר ממוצע לחודש עבודה, 2012
- לוח 44:** מדד ג'יני והתפלגות משפחות עובדים – זוגות, לפי עשירון ולפי מספר ילדים והכנסה ממוצעת לחודש בשנה, 2012
- לוח 45:** מדד ג'יני והתפלגות משפחות עובדים – יחידים, לפי עשירון ולפי מספר ילדים והכנסה ממוצעת לחודש עבודה, 2012
- לוח 46:** מדד ג'יני והתפלגות משפחות עובדים – יחידים, לפי עשירון ולפי מספר ילדים והכנסה ממוצעת לחודש בשנה, 2012

מבוא

בפרסום זה מוצגים נתונים לשנת 2012 על התפלגויות השכר וההכנסה לפי יישוב ומשתנים כלכליים שונים של אוכלוסיית העובדים השכירים והעובדים העצמאיים המבוטחים במוסד לביטוח לאומי. כידוע, לפי החוק מוטלת חובת ביטוח בביטוח הלאומי על כל תושב ישראל מעל גיל 18, דבר המבטיח רישום מלא ככל האפשר בקבצים המנהליים של המוסד.

הצגת העיבודים הסטטיסטיים נועדה להביא לידיעת הציבור, החוקרים, משרדי הממשלה ומעצבי המדיניות, את הנתונים והמידע הקיימים בקובצי המוסד והמעודכנים באופן שוטף, המשמשים אותו במשימות הרבות המוטלות עליו.

הנתונים מתבססים בעיקר על קובץ הבריאות שמנהל המוסד המשמש לחישובים לצורך חלוקת מקורות המימון של חוק ביטוח הבריאות בין קופות החולים השונות ולרישום תושבי ישראל בקופות. בקובץ זה מרוכזים באופן שוטף פרטים אישיים רבים המופקים ממקורות שונים ומגוונים, כדלקמן:

- פרטים אישיים ממרשם התושבים של משרד הפנים, כגון שנת לידה, מצב משפחתי ותאריכי העלייה והפטירה;
- דוחות מעסיקים על השכר ועל המשכורת ששילמו לכל אחד מהעובדים (בסיכום שנתי) ועל חודשי העבודה שבעבורם שולם שכר זה;
- נתונים מקובצי המוסד על מקבלי גמלאות והתלויים בהם (כולל ילדים) ומקובצי הגבייה ממבוטחים לא שכירים.

להלן תיאור קצר של המקורות השונים, הכוללים נתונים על מועסקים, על שכר ועל הכנסות מעבודה, בדגש על השוני בהגדרות ובשיטת עיבוד הנתונים.

1. חישובי שכר ממוצע למשרת שכיר

השכר הממוצע למשרת שכיר מחושב ומתפרסם מדי חודש בידי הלשכה המרכזית לסטטיסטיקה ומתבסס בעיקר על מדגם מייצג של דוחות מעסיקים (טופס 102) המתקבלים במוסד לביטוח לאומי ועל מקורות מנהליים אחרים, כגון מנהל התשלומים של שירות התעסוקה ומערכת הביטחון. המדגם כולל כיום כ-16,500 מפעלים פעילים ומכסה כ-65% מסך משרות השכירים הישראלים. מספר המועסקים והשכר הממוצע מחושבים גם לפי ענפי כלכלה שונים. השכר הממוצע מחושב למשרת שכיר, לא לעובד, ואין הוא כולל חברי קיבוצים, אנשי צבא קבע ועוזרות בית, אך כולל תושבים זרים המועסקים בישראל.

2. סקר כוח אדם

סקר כוח אדם שוטפים נעשים בידי הלשכה המרכזית לסטטיסטיקה מ-1954. אוכלוסיית הסקר כוללת את האוכלוסייה הקבועה של מדינת ישראל בני 15 ויותר, את התושבים היהודים ביהודה ושומרון וגם עולים בכוח ותושבים קבועים השוהים בחו"ל בתקופה של פחות משנה. משנת 2012 סקר כוח אדם עבר ממתכונת רבעונית למתכונת חודשית. עם המעבר לסקר כוח אדם חודשי, בוצע שינוי של שיטת איסוף הנתונים. בסקר

גם בוצע מעבר ממאפייני כוח עבודה אזרחי למאפייני כוח עבודה כללי (פירוט השינויים אפשר למצוא בשנתון של הלשכה המרכזית לסטטיסטיקה, 2014).

סקר כוח אדם מושפע מטעויות דגימה ומטעויות תשובה, כפי שקורה בכל סקר המתבסס על מדגם. טעויות אלה, בצירוף הבדלים בהגדרות המועסק, התושב והמבוטח, הן מקור להבדלים בין נתוני סקר כוח אדם לבין הנתונים המוצגים בפרסום זה.

3. סקר הוצאות משק הבית

עד שנת 1996, הלשכה המרכזית לסטטיסטיקה נהגה לערוך פעם בכחמש שנים סקר הבדוק את השינויים החלים במרכיבי התקציב של משקי הבית העירוניים, בעיקר לשם עדכון סל הצריכה של מדד המחירים לצרכן.

משנת 1997 נערך סקר הוצאות משק הבית באופן שוטף אחת לשנה. בתקופה שמינואר 2010 ועד ינואר 2011, נחקר מדגם של 6,051 משקי בית ב-172 יישובים עירוניים ולא עירוניים, חוץ מקיבוצים, יישובים של בדווים ודיירי מוסדות.

משנת 2012, בעקבות מעבר סקר כוח אדם מסקר רבעוני לחדשי, בוטל סקר הכנסות מסקר כוח אדם. במקומו הורחב סקר הוצאות משק הבית ב-3,000 משקי בית בקירוב, בסך הכל כ-9,000 משקי בית, וכל נתוני ההוצאה וההכנסה של משקי הבית נאספים מסקר הוצאות משק הבית בלבד. נוסף על הגדלת מדגם הסקר, נעשו שינויים באוכלוסיית הסקר, בשאלונים ובאומדנים (פירוט השינויים אפשר למצוא בשנתון של הלשכה המרכזית לסטטיסטיקה, 2014).

הנתונים מתבססים על רישומי הוצאות של משקי הבית במשך כמה שבועות. אף שתשומת הלב העיקרית מופנית לבדיקת סוגי הוצאות של משקי הבית, נאספים נתונים גם על ההכנסות ומקורותיהן (הכנסות של שכיר ועצמאי, קצבה וכו'). הגם שמדובר במדגם מקיף ומייצג, השוואה בין סוגי ההכנסות בסקר הוצאות משפחה לנתוני פרסום זה קשה ובעייתית, בעיקר בגלל ההבדלים בין סוגי האוכלוסיות ובסיסי המידע.

4. מודל המס של מינהל הכנסות המדינה

משנת 1997, מינהל הכנסות המדינה שבמשרד האוצר מפרסם בדין וחשבון השנתי שלו עיבודים סטטיסטיים על התחלקות ההכנסות בישראל בקרב השכירים והעצמאים, על בסיס רישום מינהלי של שלטונות המס שבו דוחות מעסיקים על עובדיהם ושומות של עצמאים. מודל המס כולל את כל הנישומים היחידים בעלי הכנסות החייבות במס, כפי שהוגדרו בפקודת מס הכנסה, והוא נועד לבדוק את ההשפעות של צעדים פיסקליים ושל תמורות באוכלוסיית משלמי המיסים ובהכנסותיה, על גביית המיסים הישירים ועל חלוקת ההכנסות במשק.

העדכון השנתי של המודל נעשה בשני שלבים: בשלב הראשון מקודם בסיס הנתונים מהשנה האחרונה שבה היו זמינים נתוני ההכנסות לשנת המס של המודל, ובשלב השני מועברת פונקציית המס ממונחים של שנת המס למונחי ינואר של השנה השוטפת כדי לקבל אומדנים להכנסה נטו. הממצאים ממודל המס מתייחסים

אך ורק להכנסות החייבות במס בשנת המדגם (לשנת 2012, מודל המס התבסס על נתוני הכנסות לשנת 2009).

יש אם כן הבדלים ניכרים בין המקורות שצוינו לעיל לבין עצמם, וכמובן בינם לבין עיבודים הכלולים בפרסום זה, אך לדעתנו אין בהם כדי לפגוע במטרות העיקריות שהוצבו למחקר. כידוע, בקובצי הביטוח הלאומי חסרים פרטים חשובים על השכלה, על משלח יד, על דירוג מקצועי, על ותק במפעל ועל חלקיות המשרה, אך אנו סבורים כי גם בהיעדרם עשוי פרסום זה לתרום להבנת מבנה הכלכלה והתעסוקה של תושבי מדינת ישראל.

הגדרות

ההגדרות המופיעות בפרסום זה נסמכות על חוק הביטוח הלאומי ותקנותיו, כפי שהדבר מיושם הלכה למעשה בעבודה השוטפת של המוסד לביטוח לאומי במסגרת הטיפול המנהלי במערכת הביטוח ובגביית דמי הביטוח.

להלן פירוט ההגדרות למונחים השונים בפרסום זה:

1. שכיר

שכיר הוא מי שבינו לבין מעסיקו מתקיימים יחסי עובד ומעסיק והוא מקבל שכר ממעסיקו הרשום במס הכנסה ובביטוח הלאומי והמדווח על התשלום מדי חודש. כל עוד משולם שכר (גם בעת היעדרות עקב מחלה, חופשה, לימודים וכו') העובד נחשב לשכיר. גם אם השכיר היה מועסק בכמה מקומות עבודה, הוא נספר בעיבודים אלו רק פעם אחת, כך שהנתונים משקפים את מספר השכירים ולא את מספר המשרות, בשונה מן הנתונים החודשיים שמפרסמת הלשכה המרכזית לסטטיסטיקה. עם זאת, עקב צורת הניתוח הסטטיסטי, שהוא בעיקרו שנתי, נמצאו שכירים רבים שנרשמו במוסד באותה שנה גם בסוג ביטוח נוסף, כגון עצמאי, תלמיד, מובטל או מקבל קצבה. בעיבודים הופיעו בהגדרת "שכיר" מי שהיו שכירים לפחות חודש אחד בשנה וגם מי שהיו עצמאים בחלק מהשנה, נוסף על היותם שכירים.

בחלק מהעיבודים, נכללו בהגדרת "שכיר" גם קבוצות האוכלוסיות האלה:

- חברי קיבוצים ומושבים שיתופיים ומועמדים לחברות העובדים במשקיהם;
- עובדים המועסקים במשק בית;
- חיילים בשירות קבע;
- עובדים שפרשו מעבודתם לפני שהגיעו לגיל הפרישה.

אין נמנים עם השכירים תושבים זרים המועסקים בישראל, כגון תושבים מיהודה ושומרון ומחבל עזה ועובדים מחו"ל בלי תעודת זהויה ישראלית. יש לציין שהביטוח הלאומי אינו בודק את המעמד החוקי של העובדים המדווחים על ידי מעסיקהם.

2. עצמאי

עצמאי הוא מי שעוסק במשלח ידו שלא כעובד שכיר, והוא אחד מאלה:

- עסק במשלח ידו לפחות 20 שעות עבודה בשבוע בממוצע;
- הכנסתו החודשית הממוצעת ממשלח ידו לא פחתה מסכום השווה ל-50% מהשכר הממוצע;
- עסק במשלח ידו לפחות 12 שעות בשבוע בממוצע והכנסתו החודשית הממוצעת ממשלח ידו לא פחתה מסכום השווה ל-15% מהשכר הממוצע.

על שמו של העצמאי מתנהל תיק שומה במס הכנסה ובביטוח הלאומי, והוא משלם דמי ביטוח בעד עצמו.

3. שכר

שכר הוא השכר ברוטו לחודש, הכולל את כל התשלומים ברוטו ששולמו לעובד שכיר במשך החודש: שכר יסוד, תוספות יוקר, תוספות ותק, מקדמות, תשלומים בעבור שעות נוספות, פרמיות, תגמולים, קצובות, מענקים ותוספות למיניהן (שוטפים או חד-פעמיים) – כמו כוננויות, תורנויות, "חודש 13", קצובת נסיעה, גמול השכלה, גמול השתלמות, תשלומים בעבור החזקת רכב, דמי הבראה וכו'. השכר ברוטו אינו כולל הוצאות נלוות שהמעסיק מפריש לקרנות (כגון קרנות פנסיה או קופות גמל), לביטוח הלאומי ולביטוח בריאות, למס מעסיקים וכו'.

4. מעסיק

מעסיק הוא מי שרשום במוסד לביטוח לאומי כמעסיק של עובדים תמורת שכר ומשלם בעבורם דמי ביטוח. מעסיק יכול להיות חברה בע"מ, חברה משפחתית, עמותה, עצמאי שמעסיק אחרים בשכר וכו'.

5. מספר חודשי עבודה

מספר חודשי עבודה הוא מספר החודשים שבעבורם שולם השכר לעובד השכיר, בלא להתחשב במספר ימי העבודה שעבד בחודש או בחלקיות המשרה במונחים של ימי עבודה או מספר שעות העבודה ביום.

6. ענף כלכלי ראשי

ענף כלכלי ראשי כהגדרתו על ידי הלשכה המרכזית לסטטיסטיקה, כמפורט ב"סיווג האחד של ענפי כלכלה 2011", שהחליף את "הסיווג הישן של ענפי כלכלה" (סיווג 1993) מ-2013. בסיווג 21 ענפים ראשיים (במקום 15 בסיווג הקודם) שהותאמו למשק הישראלי. הענף הכלכלי הוא הענף שאליו משתייך המפעל או המעסיק שהשכיר עובד בו.

ענף כלכלי ראשי הוא ענף שבו עבדו שכירים בפרק הזמן הארוך ביותר, ואם עבדו בכמה ענפים פרק זמן שווה, הענף הראשי הוא זה שבו קיבלו את השכר הגבוה ביותר.

7. גודל המפעל

מיון המפעל על פי גודלו נעשה לפי מספר העובדים שהועסקו בפועל בחודש דצמבר של השנה המדווחת.

8. שכר ממוצע למשפחה

לצורך העיבודים הוגדרו שני סוגים של משפחות: משפחה שבה זוג נשוי ומשפחה של יחידים.

- א. משפחת עובדים שבה זוג נשוי – משפחה שלפחות אחד מבני הזוג הוא עובד שכיר או עצמאי. בהכנסה המשפחתית מובאות בחשבון הכנסות בני הזוג בלבד, ללא הכנסותיהם של הילדים (בכל גיל) או הכנסותיהם של ההורים או של בני משפחה אחרים, גם אם הם חיים במשק בית אחד.
- ב. משפחת עובדים של יחידים – משפחה שבה הורה יחיד שאינו נשוי (רווק/ה, אלמן/ה או גרושה/ה עם ילדים או בלי ילדים), שיש לה הכנסה מעבודה שכירה או עבודה עצמאית.

9. הכנסה של עצמאים

בהתאם לשומה שהתקבלה ממס הכנסה. הכנסת העצמאים הרשומה בקובצי המוסד היא ההכנסה ה"גולמית", כלומר כל ההכנסה מעבודה, גם אם היא אינה חייבת בדמי ביטוח (כגון הכנסה הגבוהה מהסכום המרבי לתשלום דמי ביטוח).

10. הכנסה חציונית של שכירים ושל עצמאים

הכנסה חציונית מוגדרת כרמת הכנסה של-50% מהעובדים (שכירים או עצמאים) יש סכום השווה לה או נמוך ממנה, ול-50% הנותרים הכנסה גבוהה ממנה.

11. מקבלי גמלאות

באחדים מהלוחות מוצגים נתונים על הכנסות מגמלאות המוסד לביטוח לאומי, כגון קצבת זקנה ושאיירים, נכות כללית וגמלה להבטחת הכנסה.

12. סוגי המבוטחים בביטוח הלאומי

המוסד לביטוח לאומי מבטח את כל תושבי מדינת ישראל מגיל 18. סוגי המבוטחים העיקריים הם: עובד שכיר; עובד עצמאי; מבוטח בלא הכנסה, כגון סטודנטים, תלמידי ישיבה, מובטלים וכו'; מבוטח אחר – מקבלי קצבאות בגיל העבודה, כגון מקבלי דמי אבטלה, דמי פגיעה בעבודה, קצבת נכות כללית, גמלת שאירים.

למבוטחים אלו מתנהל חשבון גבייה, או חשבון קצבה, בקבצים הממוחשבים של המוסד. המידע הדרוש לקובץ הבריאות (והכלול בעיבודים סטטיסטיים אלו) מתקבל לאחר הפגשתם של קובץ השכר, קובץ הגבייה מלא-שכירים וקובצי הגמלאות עם קובץ הבריאות.

בשל ריבוי סוגי המבוטחים בביטוח הלאומי, חולקו המבוטחים לארבע קבוצות עיקריות, לפי ההגדרות האלה:

- א. **שכירים** – עובדים שבמשך כל השנה עבדו כשכירים. בקבוצה זו נכללו השכירים שהיו במשך השנה גם עצמאים.
- ב. **שכירים ועצמאים** – עובדים שכירים שהיו גם עצמאים במשך השנה.
- ג. **עצמאים** – עובדים שהיו רק עצמאים במשך השנה.
- ד. **אחר** – מבוטחים בלא הכנסה מעבודה, כגון סטודנטים ומקבלי גמלאות.

באחדים מהלוחות רוכזו כל השכירים, כולל אלה אשר נמנו בו-זמנית גם עם סוג אחר של מבוטחים (כגון שכיר + מקבל קצבה).

13. אוכלוסייה בוגרת

באחדים מהלוחות מוצגים נתונים על האוכלוסייה הבוגרת (בני יותר מ-18): העובדים השכירים, העצמאים ומקבלי גמלאות מהמוסד לביטוח לאומי.

14. סוג משרה

משרות מלאות ומשרות חלקיות (שהן יחידות) נכללו בעיבודים על פי הגדרת סוג המשרה של מס הכנסה, כפי שדווח באמצעות המעסיקים (טופס 126): משרה מלאה או חלקית יחידה, משרה חלקית נוספת ומשרה יומית.

ריבוי משרות במשך השנה – הכוונה ליותר ממקום עבודה אחד באותו החודש או במשך השנה, אך לא בהכרח באותו זמן.

ריבוי משרות בו-זמנית – הכוונה ליותר ממקום עבודה אחד באותו החודש.

15. מדד אי-שוויון (מדד ג'יני)

מדד זה נועד למדוד את מידת האי-שוויון בהתחלקות ההכנסות וערכו נע בין 0 ל-1: 0 פירושו שוויון מוחלט ו-1 פירושו אי-שוויון מוחלט. מדד ג'יני מאפשר להעריך את פערי ההכנסות בין קבוצות שונות באוכלוסייה. המדד מחושב באמצעות מיון האוכלוסייה הנתונה לפי הכנסות הפרטים על-פי השכר הממוצע לחודש בשנה.

16. עשירונים

עשירון הוא קבוצה הכוללת 10% ממשפחות העובדים. העשירונים מדורגים לפי גובה ההכנסה: החל במשפחות בעלות ההכנסה הנמוכה ביותר בעשירון התחתון וכלה במשפחות בעלות ההכנסה הגבוהה ביותר בעשירון העליון.

17. יישובים

ההגדרות והמיון הם אלה שהיו מקובלים על הלשכה המרכזית לסטטיסטיקה בסוף שנת 2012.

בלוחות בפרסום זה מוצגים היישובים שבהם יותר מ-2,000 נפשות, מועצות אזוריות בכל גודל, מחוזות ונפות. הנתונים נוגעים למקום המגורים של המבוטחים על פי הרישום במרשם התושבים.

משנת 2010, נקבעו חלוקות חדשות בסיווג היישובים, כדלקמן:

- צורת יישוב של יותר מ-200,000 נפשות פוצלה לשתי קבוצות: 200,000-499,999 ויותר מ-500,000.
- צורת יישוב של 9,999-2,000 נפשות פוצלה לשתי קבוצות: 4,999-2,000 ו-9,999-5,000.
- יש לציין כי קיבוץ גבעת ברנר והמושב תפרח מופיעים בקבוצה של צורת יישוב של 4,999-2,000 נפשות מאחר שאוכלוסייתם מונה מעל 2,000 נפשות.
- אוכלוסיית שבטי הבדווים שמתגוררת מחוץ ליישובים מוצגת בנפרד.

בנוסף, בנובמבר 2012 בוטלה המועצה האזורית אבו בסמה ובמקומה הוקמו שתי מועצות חדשות: אל קסום ונוה מדבר.

18. עולים

עולה מוגדר כמי שנכנס לישראל לפי חוק השבות בשנים 1990-2012.

מקורות

נתוני השכר והתעסוקה בפרסום זה מתבססים על המקורות האלה:

1. מספר השכירים, שכר ומשכורת, מספר חודשי העבודה

המוסד לביטוח לאומי מקבל מדי שנה מנציבות מס הכנסה את הדוחות השנתיים של כל המעסיקים בארץ (טופס 126), שבהם רשומים נתוני השכר ששולם במשך השנה ומספר חודשי העבודה. נוסף על כך מדווחים בנפרד השכר (בסיס הגבייה) של חברי הקיבוצים הנחשבים כשכירים על-פי חוק הביטוח הלאומי, והשכר של עובדים במשק בית ומקבלי פנסיה מוקדמת. נתוני השכר מכל המקורות מופגשים עם קובץ הבריאות, כך שבשנה מסוימת הם מבטאים את סך כל ההכנסה מעבודה שכירה, כפי שרשום ומדווח ברשויות המס.

בשנים האחרונות נעשו במערכת הממוחשבת שיפורים בקליטת הנתונים ממס הכנסה שאפשרו להרחיב את מערך המבוטחים הכלולים בקובצי שכר של המוסד לביטוח לאומי, כגון אמנים, מרצים ופוקדים, שכירים בשנת שבתון ובעלי אישורים חריגים על שכר (על פי הצהרת נוטריון, תלושי משכורת וכו').

מאגר מידע זה אפשר לחשב את השכר הממוצע בחודש עבודה, את המספר הממוצע של חודשי העבודה בשנה ועוד. יודגש, כי החישובים אינם כוללים תשלומים חריגים וחד-פעמיים שאינם נחשבים כשכר, כגון פיצויים או פדיון ימי מחלה.

2. הכנסת העצמאים

ההכנסה הכוללת מועתקת מהתיק הממוחשב של העובד העצמאי המתנהל במחלקות הגבייה של סניפי המוסד. יש לזכור, כי ההכנסות הרשומות אינן סופיות תמיד, ובשנים שלאחר מכן מתקבלים ממס הכנסה "הפרשי שומה" רבים המתקנים את ההכנסה הזמנית.

3. קובץ הבריאות

זהו קובץ המבוטחים בביטוח בריאות שהמוסד לביטוח לאומי הקים ומנהל לצורך רישום חברותו של כל תושב בקופת חולים ולצורך עריכת חישובים לחלוקת כספי ביטוח בריאות לקופות החולים השונות.

קובץ הבריאות מרכז באופן שוטף מידע על האוכלוסיות המבוטחות בקופות החולים, הגיל, המין והמצב המשפחתי. מועתקים אליו גם נתוני השכר וההכנסה מעבודה מהמקורות הזמינים למוסד לאחר הפגשה והמידע הנקלט מאומת. לקובץ זה מועתקים הפרטים על מקום המגורים (לפי סמל יישוב), המשמשים בסיס לעיבודים סטטיסטיים לפי יישוב.

4. ענף כלכלי

הענף הכלכלי מועתק מתיק המעסיק המתנהל במוסד לביטוח לאומי במסגרת קובץ המעסיקים.

5. שנת לידה, מצב משפחתי ותאריך עלייה

נתונים אלה מועתקים לקבצים של המוסד לביטוח לאומי על פי הרישום המעודכן במרשם התושבים.

6. מספר הילדים

נתונים אלה מועתקים לקובץ הבריאות על פי הרישום בקובץ הילדים עד גיל 18 של המוסד לביטוח לאומי, שלפיו משולמות קצבות הילדים.

שיטות העיבוד והחישוב

1. האוכלוסייה הנחקרת

האוכלוסייה הנחקרת כוללת את כל הבוגרים המבוטחים על-פי חוק הביטוח הלאומי ועל-פי חוק ביטוח בריאות ממלכתי. העיבודים בפרסום זה מבוססים על כל האוכלוסייה הנסקרת ולא על מדגם.

2. מהימנות הנתונים

הנתונים מבוססים על דיווחי שכר והכנסה לשנת 2012 כפי שנקלטו בקובצי המוסד לביטוח לאומי עד מועד הכנת העיבודים (1 במאי 2014), ועל כן הם מעודכנים לכ-95% מהשכירים במשק. הנתונים חשופים לטעויות מסוגים שונים כגון:

- טעויות זיהוי של העובד: ייתכן שדיווח על זיהוי העובד בידי מעסיקו הוא שגוי או לא מדויק.
- טעויות במרשם התושבים, כגון כתובת מגורים שגויה או שיבוש בשנת הלידה, במצב המשפחתי ובפרטים אישיים אחרים.
- נתונים חסרים: ייתכן שדיווח על חלק מהעובדים לא נקלט בקובצי המוסד עד מועד ביצוע העיבודים.
- נתוני שכר והכנסה חלקיים או שגויים.

3. בדיקות לוגיות

כדי לצמצם ככל האפשר את מספר השגיאות, נעשו בדיקות לוגיות כדלקמן:

- בדיקות הפרטים האישיים של העובד מול הרישום במרשם התושבים.
- נעדרי שכר או הכנסה לא נכללו בעיבודים שבהם מחושבים ממוצעי שכר והכנסה.
- בני זוג הגרים ביישובים שונים שויכו ליישוב של הגבר.

4. שכר ממוצע לחודש עבודה ולחודש בשנה

השכר הממוצע לעובד שכיר מחושב בשתי רמות:

- בממוצע לחודש עבודה – תוצאת חלוקתם של סכומי שכר ששולמו לשכירים במספר חודשי העבודה שעבדו בשנת המס המדווחת (שנה קלנדרית ינואר-דצמבר).
- בממוצע לחודש בשנה – תוצאת המתקבלת מחלוקת סך כל השכר ששולם לשכירים במשך השנה ב-12 חודשי עבודה אפשריים של השנה. ההכנסה הממוצעת של עובד עצמאי מחושבת לחודש במשך השנה בלבד.

5. שכר מינימום ושכר ממוצע

נתוני שכר המינימום והשכר הממוצע לשנת 2012:

שכר מינימום – 4,150 ש"ח לחודש עבודה, שכר ממוצע – 9,514 ש"ח לחודש עבודה.

עיקרי הממצאים

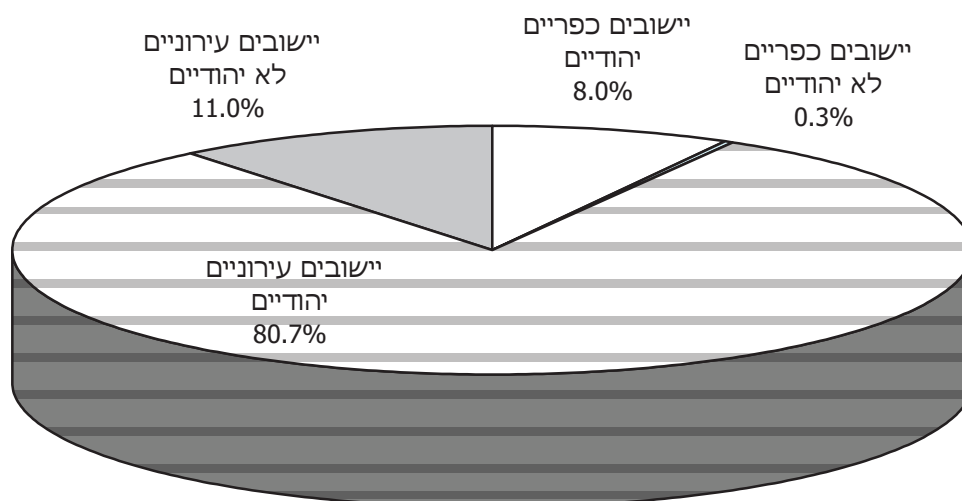
1. שכר והכנסה לפי יישוב

בלוחות על שכר והכנסה לפי יישוב, מוינו כל העובדים, השכירים והעצמאים, שעבדו בכל חודשי השנה או בחלק מהשנה בלבד.

א. העובדים השכירים לפי צורת יישוב

מספר השכירים השונים שדווחו למוסד לביטוח לאומי לשנת 2012 הגיע לכ-3.3 מיליון נפש. מדובר בשכירים שעבדו לפחות חודש אחד בשנה, כאשר הממוצע החודשי הגיע לכ-2.6 מיליון עובדים שכירים.

תרשים 1: התפלגות השכירים לפי צורת יישוב, 2012 (אחוזים)



כ-81% מהשכירים התגוררו ב-2012 בתחומי היישובים העירוניים היהודיים וכ-11% – ביישובים העירוניים הלא יהודיים (תרשים 1). ביישובים הכפריים התגוררו בשנה זו כ-8% מכלל השכירים, רובם ביישובים היהודיים (מושבים וקיבוצים), ובמועצות האזוריות התגוררו כ-320 אלף שכירים – קרוב ל-58% בהם התגוררו במושבים וקיבוצים.

ב. שכר ממוצע של שכיר

בלוחות 1 עד 7 מוצגים הנתונים על שכרם של השכירים בממוצע לחודש עבודה ובממוצע לחודש במשך השנה – בסך הכל ולפי מין.

¹ הלוחות שבהם עוסקים עיקרי הממצאים מופיעים בחלקו השני של פרסום זה.

• השכר הממוצע לפי שיטות שונות

הנתונים מורים, כי השכר הממוצע השנתי נמוך במידה ניכרת מהשכר הממוצע בחודש עבודה, משום שיש עובדים שכירים אשר אינם עובדים שנה שלמה (לוח א').

לוח א': השכר הממוצע של שכירים לפי שיטות חישוב שונות, 2012

| שיטה | שכירים | | | יישובים כפריים | יישובים עירוניים |
|----------------------------------|--------|--------|-------|----------------|------------------|
| | סך הכל | גברים | נשים | | |
| מספר השכירים השונים (אלפים) | 3,282 | 1,659 | 1,623 | 261 | 2,999 |
| שכר הממוצע לחודש עבודה (ש"ח) | 9,514 | 11,358 | 7,598 | 10,824 | 9,419 |
| שכר הממוצע לחודש במשך השנה (ש"ח) | 8,018 | 9,651 | 6,349 | 9,289 | 7,929 |

השינויים ביחס שבין השכר הממוצע לחודש עבודה לשכר הממוצע לחודש במשך השנה לפי מין, מוצגים בלוח ב'.

לוח ב': השכר הממוצע במשך השנה כאחוז מהשכר הממוצע לחודש עבודה, 2011-2012

| שנה | סך הכל | גברים | נשים |
|------|--------|-------|------|
| 2011 | 84.2 | 85.0 | 83.3 |
| 2012 | 84.3 | 85.0 | 83.6 |

מלוח ב' ניתן ללמוד כי השכר הממוצע ב-2012 היה כ-84% מהשכר הממוצע לחודש עבודה, בדומה לשנה הקודמת. השכר הממוצע לחודש עבודה הגיע לכ-9,514 ש"ח בשנת 2012 לעומת 9,461 ש"ח בשנת 2011 – גידול נומינלי של כ-0.6%. מאחר שמדד המחירים לצרכן עלה ב-2012 לעומת 2011 ב-1.6%, השכר הממוצע לחודש עבודה ירד ריאליית בכ-1%.

יש לזכור, כי חלק מן העובדים השכירים עובדים במשרה חלקית במהלך החודש. העיבודים על השכר הממוצע לחודש עבודה מתייחסים לכלל העובדים ללא קשר להיקף משרתם.

• השכר הממוצע לפי יישוב

השכר הממוצע לפי יישוב מוצג בלוח 1 (לפי צורת יישוב) ובלוח 2 (לפי סדר א'-ב') בנספח.

בשנת 2012, כמו ב-2011, השכר הממוצע היה נמוך ביישובים העירוניים יותר מאשר ביישובים הכפריים.

בשנתיים האחרונות הפער בין השכר הממוצע של היישובים הכפריים לבין השכר הממוצע של היישובים העירוניים הולך וגדל (לוח ג'). בשנת 2012, השכר הממוצע לחודש עבודה ולחודש בשנה ביישובים העירוניים היה אף נמוך מזה של היישובים היהודיים הקטנים. יש לציין שיישובים כפריים רבים הם קיבוצים ומושבים שיתופיים שהכנסת חבריהם מוערכת בידי הביטוח הלאומי לפי שיטת חישוב מיוחדת. לכן יש להתייחס בזהירות לנתוני "השכר הממוצע" של היישובים הכפריים.

לוח ג': השכר הממוצע ביישובים כפריים כאחוז מהשכר הממוצע ביישובים עירוניים, 2011-2012

| שנה | לחודש עבודה | לחודש בשנה |
|------|-------------|------------|
| 2011 | 114.2 | 116.6 |
| 2012 | 114.9 | 117.2 |

עוד נמצא שביישובים העירוניים הלא יהודיים השכר הממוצע נמוך בכ-32% מהשכר הממוצע ביישובים העירוניים היהודיים. פער זה התייצב בשנה האחרונה בעקבות הגידול הנומינלי הגבוה בשכר הממוצע של היישובים הלא יהודיים (+3.5% לעומת שנת 2011).

השכר הממוצע ביישובים נבחרים בשנת 2012 מוצג בלוח ד'.

לוח ד': השכר הממוצע ביישובים נבחרים, 2012 (ש"ח)

| שכר ממוצע לחודש עבודה | שכר ממוצע לחודש בשנה | יישוב |
|-----------------------|----------------------|---|
| 9,514 | 8,018 | סך הכל ארצי |
| 9,756 | 8,270 | <u>הערים הגדולות - סך הכל</u> |
| 8,413 | 7,108 | אשדוד |
| 10,441 | 8,900 | חיפה |
| 8,042 | 6,630 | ירושלים |
| 10,224 | 8,822 | פתח תקוה |
| 10,470 | 9,064 | ראשון לציון |
| 11,310 | 9,603 | תל אביב |
| 9,777 | 8,284 | <u>יישובים עירוניים יהודיים - סך הכל</u> |
| 8,021 | 6,693 | אשקלון |
| 8,610 | 7,276 | באר שבע |
| 6,651 | 5,330 | <u>יישובים עירוניים לא יהודיים - סך הכל</u> |
| 6,821 | 5,601 | נצרת |
| 6,871 | 5,618 | שפרעם |
| 12,168 | 10,147 | <u>יישובים יהודיים קטנים - סך הכל</u> |
| 7,573 | 6,053 | מצפה רמון |
| 10,360 | 8,654 | ראש פינה |
| 6,944 | 5,619 | <u>יישובים לא יהודיים קטנים - סך הכל</u> |
| 5,582 | 4,279 | מסעדה |
| 7,703 | 6,226 | עילבון |

היישובים סביון, כפר האורנים, שמשית ונופית מוסיפים לעמוד בראש היישובים בעלי השכר הגבוה. כשמדובר בשש הערים הגדולות, השכר הממוצע הגבוה ביותר הוא בתל אביב. ביישובים ערביים קטנים השכר הממוצע נמוך מהממוצע - תופעה החוזרת מדי שנה בשנה. במסעדה למשל השכר הממוצע לחודש עבודה הגיע ב-2012 ל-58% בלבד מהשכר הממוצע לחודש עבודה הכלל ארצי.

- השכר הממוצע לפי מועצות אזוריות

הנתונים על המועצות האזוריות (לוח 3, בנספח), מבטאים את רמת השכר של כל היישובים שבתחום השיפוט של מועצה אזורית מסוימת.

המועצה האזורית גדרות מופיעה בראש הרשימה מבחינת גובה השכר הממוצע: בשנת 2012 נרשם בה שכר חודשי ממוצע של 14,900 ש"ח, הגבוה ב-38.3% מן השכר הממוצע בכלל המועצות האזוריות (10,774 ש"ח). לאחר מכן מופיעות המועצות האזוריות דרום השרון (13,600 ש"ח) וברנר (13,400 ש"ח).

הנתונים על השכר הממוצע לפי מחוזות ונפות (לוח 4) מראים כי השכר הגבוה ביותר בארץ משולם לתושבי מחוז המרכז (10,833 ש"ח לחודש עבודה), ואחריהם לתושבי מחוז תל אביב (10,426 ש"ח לחודש עבודה) ולתושבי מחוז חיפה (9,453 ש"ח לחודש עבודה). השכר הנמוך ביותר משולם במחוזות הדרום (8,400 ש"ח לחודש עבודה) והצפון (8,016 ש"ח לחודש עבודה).

- מדד אי-שוויון (מדד ג'יני)

מדד ג'יני לאי-שוויון התחלקות ההכנסה בקרב כלל השכירים לחודש עבודה במשק בשנת 2012 הוא 0.4757. בשנת 2012 נרשמה בו ירידה קלה, כלומר האי-שוויון בהתחלקות ההכנסות הצטמצם. תוצאות החישוב בכל יישוב ויישוב (לוחות 1-3) מורות, כי יש הבדלים ניכרים בין הערים הגדולות. בחיפה, לדוגמה, המדד (0.4829) גבוה בכ-13% יותר מאשר בראשון לציון (0.4260).

נמצא קשר חיובי בין שכר ממוצע גבוה לבין רמה גבוהה של אי-שוויון. כך למשל בסביון מדד ג'יני הוא 0.5782 ובקיסריה – 0.5309, לעומת 0.3263 ברהט ו-0.3467 בטמרה.

באופן כללי האי-שוויון גדל ככל שאוכלוסיית היישוב גדולה יותר. להבנת המשתנים הרבים והשונים המשפיעים על התוצאות, דרושה חקירה מקיפה ומעמיקה יותר.

- השכר הממוצע לפי מין

בשנת 2012 השכר הממוצע לחודש עבודה של נשים היה כ-67% מהשכר הממוצע של הגברים. השכר הממוצע לחודש בשנה היה נמוך אף יותר, בגלל מספר חודשי העבודה הקטן יותר של הנשים במשך השנה (לוחות 5-7).

הנתונים מורים, כי ככל שהשכר הממוצע של הגברים עולה, הפער בין שכר הגברים לבין שכר הנשים גדל גם הוא. לדוגמה בסביון, שבו השכר של הגברים הוא הגבוה ביותר (23,441 ש"ח), השכר הממוצע של הנשים (12,931 ש"ח) הוא כ-55% מהשכר של הגברים.

- אחוז השכירים ששכרם אינו גבוה משכר המינימום

בחינת אחוז העובדים השכירים ששכרם הממוצע לחודש בשנה אינו גבוה משכר המינימום (לוח 9), מעידה על התייצבות מסוימת במצב – 38.4% ב-2012, וזו עלייה זעירה בהשוואה ל-2011. התייצבות באחוז העובדים המשתכרים שכר נמוך נרשמה כמעט בכל היישובים.

ביישובים עירוניים יהודיים, אחוז השכירים המשתכרים עד שכר מינימום (בממוצע לשנה) נמוך במעט מהממוצע הארצי (37.4%) לעומת יישובים עירוניים לא יהודיים – שבהם אחוז בעלי השכר הנמוך היה 50.3% ב-2012. נתון זה מצביע על הרעה ניכרת במצב הכלכלי של היישובים הלא יהודיים לעומת היישובים היהודיים.

כשמדובר בשכר הממוצע לחודש עבודה (לוח 8), השכר של כ-31.3% מהעובדים היה נמוך משכר המינימום בשנת 2012, בדומה ל-2011.

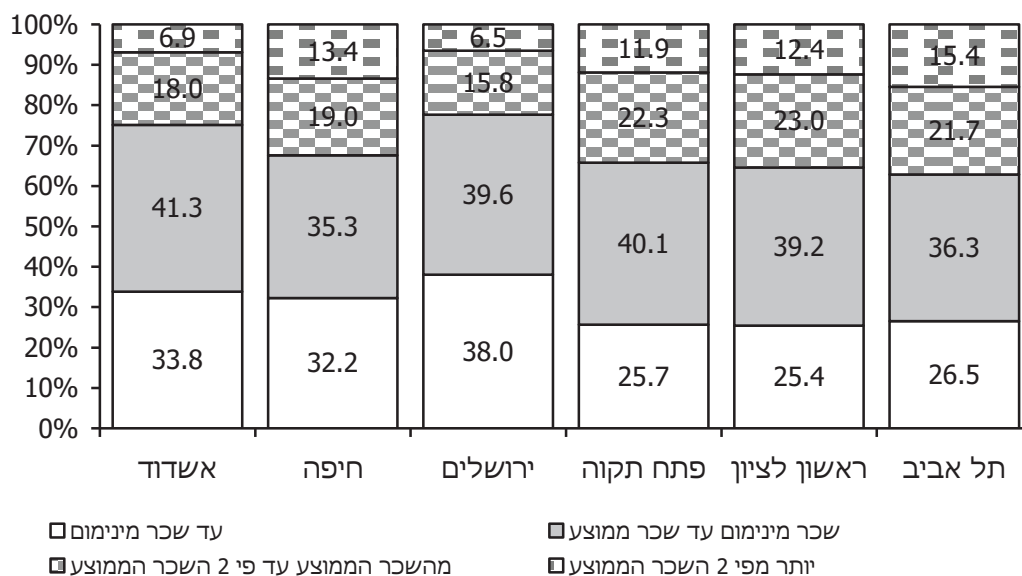
יש לזכור שעובדים אלו חושבו על-פי שכר המינימום החודשי בלבד, כאשר חלק מהעובדים השכירים, ששכרם נמוך משכר המינימום, עובדים חלקית, זמנית ועונתית. אם תופעה זאת אינה אחידה בהיקפה ביישובים השונים, אפשר לראות בה משתנה מסביר בלבד.

- העובדים השכירים לפי קבוצת שכר

בלוחות 8-9 מוצגים נתונים על התפלגות העובדים השכירים בשנת 2012, לפי קבוצת שכר, בממוצע לחודש עבודה ובמשך השנה, ולפי צורת יישוב.

הנתונים מורים, כי כשמדובר בשכר הממוצע לחודש עבודה (לוח 8), השכר של 31.3% מהעובדים היה נמוך משכר המינימום, ושל 38.1% מהעובדים היה נמוך ממחצית השכר הממוצע. 10.1% מהעובדים השתכרו יותר מפי שניים מן השכר הממוצע.

תרשים 2: התפלגות השכירים בארבע הערים הגדולות לפי קבוצת שכר, 2012 (אחוזים)



הממצאים מורים על הבדלים ניכרים בין חמש הערים הגדולות: בתל אביב למשל, כ-15% מהשכירים משתכרים יותר מפי שניים מן השכר הממוצע, לעומת כ-7% בלבד בירושלים ובאשדוד (תרשים 2).

ביישובים עירוניים לא יהודיים 2.5% בלבד מהעובדים השכירים משתכרים יותר מפי שניים מהשכר הממוצע, ושכרם של יותר מ-50% היה נמוך ממחצית השכר הממוצע.

• השכר הממוצע של העולים השכירים

בפרסום זה מובאים גם נתונים על השכר הממוצע של העולים השכירים לפי שנת עלייה ולפי יישוב (לוח 10). עולה הוגדר לצורך עיבודים אלה כמי שעלה ארצה בשנים 1990-2012.

הנתונים מראים כצפוי, כי ככל שהעולה שוהה בארץ זמן ממושך יותר, כך שכרו לחודש עבודה גבוה יותר. לדוגמה, השכר החודשי הממוצע בשנת 2012 של מי שהגיע ארצה בשנים 1990-2007 (8,315 ש"ח) היה גבוה ב-42% משכרו של מי שהגיע בשנים 2008-2012 (5,860 ש"ח). כמו כן, שכרם של העולים שהגיעו בשנים 1990-2012 (8,315 ש"ח) היה כ-87% בלבד מהשכר הממוצע לחודש עבודה של כל השכירים במשק (9,514 ש"ח).

התפלגות העולים השכירים בכל יישוב חושפת הבדלים ניכרים בין שש הערים הגדולות: השכר הממוצע לחודש עבודה של עולה בירושלים גבוה ב-6.3% מהשכר הממוצע לחודש עבודה של עולה בחיפה, וב-2% משל עולה בתל אביב - מגמה הפוכה מזו שנצפתה אצל כלל השכירים.

ג. הכנסה ממוצעת של משפחת עובדים

בלוחות 11-16 מוצגים נתוני השכר הממוצע למשפחת עובדים הכוללים הן את ההכנסות מעבודה שכירה והן את ההכנסות מעבודה עצמאית לפי צורת יישוב, מועצה אזורית, מחוז ונפה. הנתונים מתייחסים לשני סוגים של משפחות: משפחות הכוללות בני זוג (לוחות 11-13) ומשפחות של יחידים (לוחות 14-16).

• משפחות של זוגות נשואים

ההכנסה הממוצעת לחודש בשנה של כ-1.4 מיליון משפחות של זוגות נשואים הגיעה לכ-17,235 ש"ח בשנת 2012 – גידול נומינלי של כ-1% לעומת השנה הקודמת. בין שש הערים הגדולות, ההכנסה הגבוהה ביותר נמצאה בתל-אביב (23,362 ש"ח), ולאחר מכן בחיפה (20,992 ש"ח), בראשון לציון (20,930 ש"ח), בפתח תקוה (19,604 ש"ח) ובאשדוד (14,779 ש"ח). בירושלים ההכנסה הממוצעת נמוכה מהממוצע הארצי (11,581 ש"ח).

בדומה לשכרו הממוצע של שכיר, גם כשמדובר בחישוב למשפחה, ההכנסה הממוצעת הנמוכה ביותר נרשמה ביישובים הלא-יהודיים. כך, ההכנסה הממוצעת של משפחת עובדים בהם מגיעה ל-9,944 ש"ח בשנת 2012, כ-58% מהממוצע הארצי.

• משפחות של יחידים

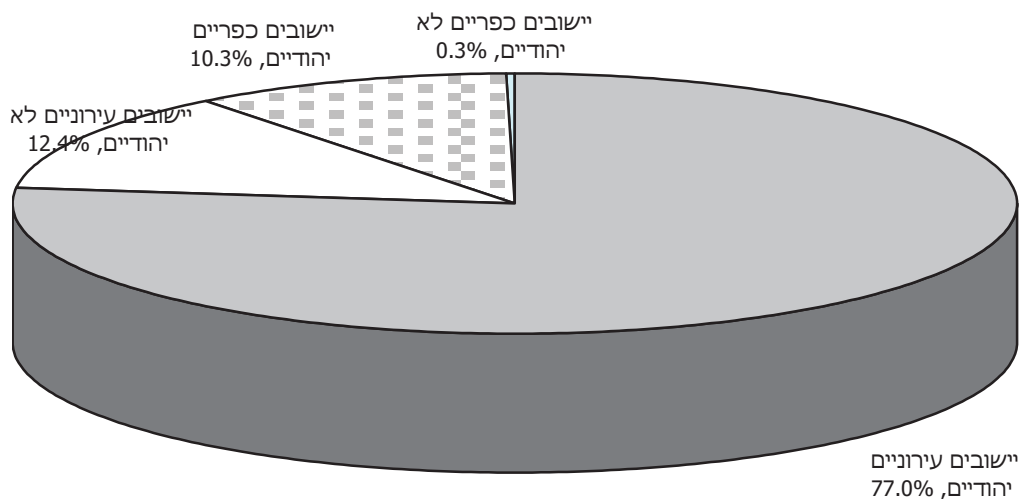
כ-1.46 מיליון משפחות הן משפחות של יחידים. בלוחות 14-16 מוצגים נתונים על ההכנסה הממוצעת של המשפחות אלו לפי צורת יישוב, מועצה אזורית, מחוז ונפה. ההכנסה לחודש בשנה של כמיליון משפחות של יחידים הגיעה ב-2012 ל-5,404 ש"ח, כלומר כ-31% בלבד מההכנסה הממוצעת של משפחות של זוגות נשואים. הבדל זה מוסבר בין היתר בכך שמדובר במפרנס יחיד, לעומת משפחות של זוגות שבהן עשויים להיות שני מפרנסים.

יש לציין כי ההכנסה הממוצעת לחודש בשנה של המשפחות של יחידים מהווה כ-67% מהשכר הממוצע של עובד שכיר וכ-60% מההכנסה הממוצעת של עובד עצמאי.

ד. העובדים העצמאיים לפי מקום מגורים

כ-246 אלף עצמאים דיווחו על הכנסתם הסופית בגין שנת 2012, גידול של כ-2% לעומת 2011. מספר זה אינו כולל כ-44 אלף עובדים אשר היו במהלך השנה גם שכירים וגם עצמאים. כ-77% מכלל העצמאים נמצאו ביישובים העירוניים היהודיים, עוד כ-12% מתגוררים ביישובים העירוניים הלא-יהודיים, והיתר – כ-11% – ביישובים כפריים קטנים, בעיקר במושב (תרשים 3).

**תרשים 3: התפלגות העצמאים לפי צורת יישוב, 2012
(אחוזים)**



ה. ההכנסה הממוצעת של עובדים עצמאים

בלוחות 17-21 מוצגים נתונים על ההכנסה הממוצעת הכוללת של כ-246 אלף עובדים עצמאיים בשנת 2012 בהשוואה לשנת 2011.

• הכנסה ממוצעת לפי יישוב

ההכנסה הממוצעת לחדש בשנה של העצמאים הגיעה ל-9,003 ש"ח בשנת 2012 – גידול נומינלי של 3.3% ועלייה ריאלית של 1.7%. יש לציין כי ביישובים העירוניים הלא-יהודיים נרשם גידול נומינלי גבוה יותר (+5.6%) מזה שנרשם ביישובים היהודיים (+3.1%).

ההכנסה הממוצעת הכוללת של העצמאים בהשוואה לזו של השכירים לחדש בשנה מוצגת להלן:

| <u>שנת 2012</u> | <u>שנת 2011</u> | |
|-----------------|-----------------|--|
| 9,003 | 8,711 | ההכנסה הממוצעת של עצמאי (לחדש בשנה) |
| 8,018 | 7,964 | השכר הממוצע לשכיר (לחדש בשנה) |
| 112.3 | 109.4 | ההכנסה הממוצעת של עצמאי כאחוז מהשכר הממוצע של שכיר |

הממצאים מראים שבשנת 2012 הפער בין ההכנסה של העצמאיים לבין השכר הממוצע של השכירים היה 12.3%. פער זה הולך ומצטמצם בשנים האחרונות (בשנת 2008 ההכנסה הממוצעת של העצמאיים היתה כ-120% מהשכר הממוצע של השכירים).

- מדד אי-שוויון (גי'ני)

בלוח 17 מוצג מדד ג'יני בקרב העובדים העצמאיים בכל יישוב ויישוב: ב-2012 הוא היה 0.5038 בממוצע הארצי לעומת 0.5047 ב-2011, כלומר רמת האי-שוויון ירדה בין השנים 2011-2012 ב-0.2% בקירוב.

בדומה לשכירים, נמצא קשר בין גובה ההכנסה הממוצעת לבין האי-שוויון. כך לדוגמה, בחמש הערים הגדולות (חוץ מירושלים), המתאפיינות בהכנסה גבוהה מהממוצע הארצי (9,803 ש"ח), מדד ג'יני הוא גבוה למדי, 0.5142. לעומת זאת ביישובים העירוניים הלא-יהודיים המתאפיינים בהכנסה נמוכה מהממוצע הארצי (7,141 ש"ח), מדד ג'יני הוא 0.4547 בלבד.

בשנת 2012 עלה האי-שוויון בהכנסות העצמאיים ביחס לשכר השכירים: מדד ג'יני בקרב העצמאיים היה גדול בכ-6% מאשר בקרב העובדים השכירים בדומה לשנה הקודמת.

העובדים העצמאיים לפי קבוצת הכנסה

לוח 21 מציג נתונים על התפלגות העובדים העצמאיים בשנת 2012, לפי קבוצת הכנסה (ההכנסה הכוללת הממוצעת לחודש בשנה) ולפי צורת יישוב.

הנתונים מורים, כי ההכנסה הממוצעת של 36.4% מהעצמאיים אינה גבוהה מרמת שכר המינימום, ושל 42.2% מהעצמאיים אינה גבוהה ממחצית השכר הממוצע. הכנסתם של 10.4% מהעצמאיים היתה גבוהה יותר מפי שניים מן השכר הממוצע. 4.5% מהעצמאיים משתכרים יותר מפי שלושה מן השכר הממוצע.

הממצאים מלמדים על הבדלים ניכרים בין חמש הערים הגדולות. בירושלים, לדוגמה, 47.3% מהעצמאיים משתכרים לא יותר משכר המינימום, לעומת 30.3% בראשון לציון, 33% בתל אביב-יפו, 33.7% בפתח תקוה, 37.6% בחיפה ו-41.1% באשדוד. בתל אביב-יפו 13.3% מהעצמאיים משתכרים יותר מפי שניים מן השכר הממוצע, לעומת 7.9% בלבד באשדוד.

1. תקופת העבודה של השכירים

כדי לאפשר בחינה יסודית של תשתית התעסוקה בכל יישוב, מוינו השכירים בכל יישוב לפי משך תקופת ההעסקה במהלך השנה הקלנדרית (לוחות 22-27).

- משך העבודה לפי צורת יישוב

בלוחות 22-25 מוצגים נתונים על משך העבודה של העובדים השכירים לפי צורת יישוב לשנת 2012.

להלן השוואה של משך ההעסקה בשנת 2012, לפי צורות יישוב עיקריות (באחוזים):

לוח ה': משך העבודה של השכירים לפי צורת יישוב, 2012

| יישובים כפריים יהודיים | יישובים עירוניים לא יהודיים (סך הכל) | יישובים עירוניים יהודיים (סך הכל) | חמש הערים הגדולות (ללא ירושלים) | סך הכל | משך העבודה |
|------------------------|--------------------------------------|-----------------------------------|---------------------------------|--------|-------------|
| 100.0 | 100.0 | 100.0 | 100.0 | 100.0 | סך הכל |
| 4.8 | 6.7 | 5.2 | 4.9 | 5.4 | 2-1 חודשים |
| 7.1 | 10.1 | 7.5 | 7.2 | 7.8 | 5-3 חודשים |
| 8.3 | 11.4 | 9 | 8.7 | 9.2 | 8-6 חודשים |
| 11.4 | 15.9 | 12.6 | 12.2 | 12.9 | 11-9 חודשים |
| 68.4 | 55.9 | 65.7 | 67 | 64.8 | 12 חודשים |
| 10.3 | 9.6 | 10.2 | 10.3 | 10.1 | ממוצע |

מהלוח עולה, כי בשנת 2012 מספר חודשי התעסוקה היה כ-10.1 חודשי עבודה בממוצע בדומה לשנת 2011. אחוז השכירים אשר היו מועסקים שנה שלמה (12 חודשים) עלה במהלך השנה האחרונה: 64.8% בשנת 2012 לעומת 64.7% בשנת 2011.

הנתונים מורים כי תקופת ההעסקה אינה אחידה בכל היישובים. לדוגמה, 68.4% מהשכירים ביישובים כפריים עבדו שנה שלמה ב-2012, לעומת כ-55.9% בלבד מן השכירים ביישובים העירוניים הלא-יהודיים.

• משך התעסוקה לפי מין

בחינת משך התעסוקה לפי מין (לוחות 26-27) מאפשרת לקבל תמונה מפורטת יותר על התנהגותם של העובדים השכירים, ומכאן גם על מידת היציבות הכלכלית ועל רמת החיים.

להלן נתונים המתייחסים לשנתיים הנסקרות:

לוח ו': משך העבודה של השכירים לפי מין, 2012 (אחוזים)

| משך העבודה | סך הכל | גברים | נשים |
|-------------|--------|-------|-------|
| סך הכל | 100.0 | 100.0 | 100.0 |
| 2-1 חודשים | 5.4 | 5.4 | 5.3 |
| 5-3 חודשים | 7.8 | 7.5 | 8.1 |
| 8-6 חודשים | 9.2 | 8.5 | 9.9 |
| 11-9 חודשים | 12.9 | 11.3 | 14.4 |
| 12 חודשים | 64.8 | 67.3 | 62.2 |
| ממוצע | 10.1 | 10.2 | 10.0 |

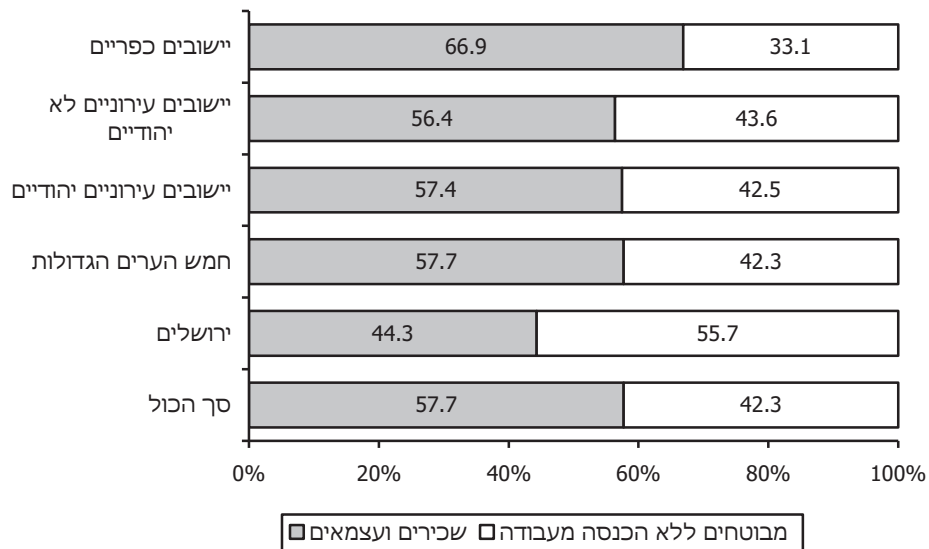
הנתונים מלמדים, כי נשים מועסקות פרקי זמן קצרים במקצת מאלה של הגברים. לדוגמה, 67.3% מהגברים עבדו 12 חודשים בשנת 2012 לעומת 62.2% מהנשים.

ברור, שניתוח מעמיק יותר מחייב נתונים על היקף המשרות (מידת החלקיות), על מספר ימי העבודה בחודש ועל מספר השכירים המועסקים בו-זמנית ביותר ממשרה אחת.

ז. מעמד בעבודה

בלוחות 28-30 מוצגת התפלגות האוכלוסייה המבוטחת הבוגרת לפי צורת יישוב, מועצה אזורית, מחוז ונפה, בהתאם לסיווגה בקובצי המוסד לביטוח לאומי. בשנת 2012, בגלל צירופם של עובדים אשר היו במשך השנה גם שכירים וגם עצמאים לקבוצות השכירים, מתקבל מספר נמוך למדי של עובדים עצמאים.

תרשים 4: סוגי מבוטחים לפי צורת יישוב, 2012 (אחוזים)



בולט במיוחד האחוז הנמוך של הפעילים כלכלית (שכירים ועצמאים) ביישובים העירוניים הלא יהודיים (56.4%), בגלל אי-יציאת נשים לעבודה (תרשים 4). האחוז הגבוה של הפעילים ביישובים הכפריים היהודיים (67%) נזקף לביטוח האוטומטי של בת הזוג בהתיישבות העובדת (קיבוצים ומושבים).

ברור, שמשקל המבוטחים החסרים הכנסה כלכלית (מובטלים, תלמידים וכו') משפיע על מצבו הכלכלי של כל יישוב. לדוגמה, ברמה הארצית שכירים ועצמאים הם 57.7% מהאוכלוסייה הבוגרת, ואילו באילת הם מהווים כ-65.1%, בשוהם כ-74.3% וביישובים קטנים שיעורם גבוה אף יותר. לעומת זאת, 47.7% בלבד מהאוכלוסייה הבוגרת בבני ברק היתה מועסקת בשנת 2012.

2. ההכנסה החציונית של שכיר ושל עצמאי

בלוחות 31-32 מוצגים לראשונה נתונים על ההכנסה החציונית של השכירים ושל העצמאים בשנים 2011 ו-2012.

בשנת 2012, השכר החציוני של כל השכירים היה כ-5,493 ש"ח לחודש בשנה, שהם כ-68.5% מהשכר הממוצע באותה שנה. בקרב עצמאים, ההכנסה החציונית היתה כ-4,550 ש"ח לחודש בשנה, שהם כ-50.5% מההכנסה הממוצעת של כלל העצמאים.

יש לציין כי ההכנסה הממוצעת מושפעת מההכנסות הגבוהות מאוד ומהנמוכות מאוד. לדוגמה: לכ-10% מהעצמאים בעלי ההכנסות הגבוהות למדי (יותר מכפליים מן השכר הממוצע) יש השפעה גדולה על הכנסה הממוצעת של כלל העצמאים (9,003 ש"ח ב-2012), בעוד שההכנסה החציונית היתה כ-4,550 ש"ח בלבד.

3. ריבוי משרות

המוסד לביטוח לאומי מקבל מדי שנה מנציבות מס הכנסה את הדוחות השנתיים של כל המעסיקים בארץ שבהם מצוין, נוסף על נתוני שכר וחדשי עבודה, גם סוג המשרה שבה העובד מועסק: משרה מלאה או חלקית יחידה, משרה חלקית נוספת ומשרה יומית. דיווחים אלו מאפשרים לאמוד את היקף התופעה של השכירים אשר עבדו בו-זמנית ביותר ממקום עבודה אחד, ולנתח את המאפיינים הדמוגרפיים והכלכליים של עובדים אלו.

א. משרות כפולות בו-זמנית

בלוח 33 מוצגת התפלגות העובדים השכירים לפי מספר מקומות העבודה שבהם עבדו בו-זמנית במהלך שנת 2012.

מספר השכירים שעבדו אצל יותר ממעסיק אחד באותו זמן היה כ-230.1 אלף עובדים בשנת 2012, כלומר 8.3% מסך העובדים השכירים (לא כולל חברי קיבוצים ועובדים במשקי בית). גם בשנת 2011 8.3% מהשכירים היו מועסקים אצל יותר ממעסיק אחד, כלומר בפרמטר זה לא חל כל שינוי בין שתי השנים.

התפלגות השכירים לפי מין מאפשרת לבחון את צורת ההעסקה לעומת סך העובדים. הנתונים מורים כי הנשים מהוות כ-57% מהעובדים ביותר ממשרה אחת לעומת משקלן בקרב השכירים – כ-49%. אחוז הנשים העובדות ביותר ממקום עבודה אחד גבוה במיוחד: 9.7% מהנשים (לעומת 7% מהגברים). ממצאים אלה מאשרים את העובדה שנשים מועסקות יותר מגברים בעבודות חלקיות ואצל יותר ממעסיק אחד, על בסיס יומי או לפי מספר קטן של שעות עבודה.

לוח ז': ריבוי משרות, 2012 (נתונים נבחרים)

| יותר ממשרה אחת | משרה אחת | סך הכל | | |
|----------------|----------|---------|--------|---------------------------|
| 230.1 | 2,536.1 | 2,766.2 | אלפים | מספר שכירים |
| 8.3 | 91.7 | 100.0 | אחוזים | |
| 100.0 | 100.0 | 100.0 | סך הכל | לפי מין (אחוזים) |
| 43.0 | 51.6 | 50.9 | גברים | |
| 57.0 | 48.4 | 49.1 | נשים | |
| 10,115 | 9,587 | 9,630 | סך הכל | לפי שכר ממוצע לחודש (ש"ח) |
| 12,988 | 11,518 | 11,627 | גברים | |
| 7,908 | 7,527 | 7,560 | נשים | |

השכר הממוצע לחודש עבודה של העובדים במשרות כפולות גבוה ב-5.5% מהשכר הממוצע של העובדים במשרה יחידה, אך נמצא הבדל של ממש לפי מין: בעוד הגברים במשרות כפולות משתכרים 12.8% יותר מהשכר הממוצע למשרה יחידה, הנשים במשרות כפולות משתכרות כ-5% יותר מהנשים במשרה יחידה. תופעה זו מוסברת בכך שברוב המקרים עבודה במשרות כפולות מאפשרת להשלים הכנסה נמוכה ממשרה אחת, בייחוד אצל הנשים.

ב. ריבוי משרות במשך השנה

בלוח 34 מוצג היקף העובדים במשרה אחת או יותר בשנת 2012, לפי ענפי כלכלה עיקריים ולפי חישוב שנתי שבו נספרים כל מקומות העבודה במשך השנה, בין שעבדו בהם בו-זמנית ובין שלא.

במהלך שנת 2012 כ-920 אלף שכירים עבדו ביותר ממקום עבודה אחד: כ-230 אלף עבדו באותו זמן אצל יותר ממעסיק אחד ועוד כ-690 אלף שכירים החליפו את מקום עבודתם במהלך השנה, שהם כ-21% מכלל השכירים.

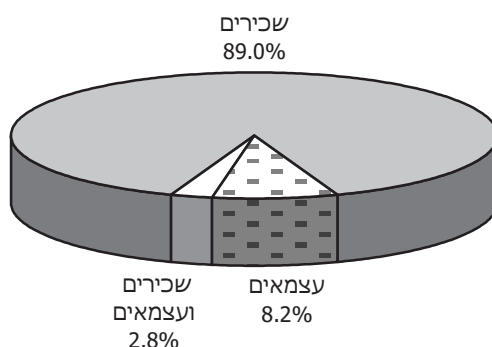
התפלגות השכירים לפי ענף כלכלי מראה, כי אחוז העובדים ביותר ממקום עבודה אחד במהלך השנה גבוה מהממוצע הארצי בענף שירותי אירוח ואוכל (38.6%) ושירותי ניהול ותמיכה (33.7%), נתון המצביע על

עבודה עונתית ועל תחלופה גבוהה של מעסיקים במהלך השנה. לעומת זאת, בענף אספקת חשמל 9.3% בלבד מן העובדים עבדו ביותר ממקום עבודה אחד במהלך שנת 2012.

4. ההכנסה של עובדים לפי מעמד בעבודה

בלוחות 35-36 מוינו בעלי השכר וההכנסה לפי מעמדם בעבודה בשלוש קבוצות עיקריות: שכירים, מי שהם גם שכירים וגם עצמאים, ועצמאים. קבוצת השכירים בלבד מהווה כ-89% מכלל המועסקים בעוד העצמאים מהווים 8.2%, ומי שהם גם שכירים וגם עצמאים מהווים כ-2.8% בלבד מן המועסקים במשק (תרשים 5).

תרשים 5: התפלגות המועסקים בממוצע לחודש לפי מעמד בעבודה בשלוש קבוצות עיקריות, 2012 (אחוזים)



התפלגותם של העובדים בלוחות אלה מוצגת על-פי קבוצות שכר בקרב גברים ובקרב נשים בנפרד. השכר הממוצע חושב בשתי רמות: בממוצע לחודש עבודה ובממוצע לחודש במשך השנה. תמצית הנתונים לשנת 2012 מוצגת בלוח ח'.

לוח ח': קבוצות שכר או הכנסה לחודש עבודה לפי מעמד בעבודה, 2012

| קבוצת שכר ו/או הכנסה | שכירים | שכירים ועצמאים | עצמאים |
|----------------------------------|-----------|----------------|---------|
| סך הכל: מספרים | 2,630,465 | 82,035 | 240,855 |
| אחוזים | 100.0 | 100.0 | 100.0 |
| עד שכר מינימום | 25.0 | 11.2 | 37.0 |
| משכר מינימום עד השכר הממוצע | 41.6 | 40.4 | 34.5 |
| משכר ממוצע עד פעמיים השכר הממוצע | 22.0 | 27.7 | 19.3 |
| מ-2 עד 3 פעמים השכר הממוצע | 6.8 | 9.8 | 5.3 |
| מ-3 עד 4 פעמים השכר הממוצע | 2.6 | 4.8 | 2.0 |
| יותר מ-4 פעמים השכר הממוצע | 2.0 | 6.1 | 1.9 |

מהנתונים עולה, כי יש הבדלים ניכרים בהתפלגות ההכנסה לפי מעמד בעבודה. לדוגמה, 4.6% מהעובדים השכירים הם בעלי הכנסות של יותר מפי שלושה מן השכר הממוצע, לעומת 3.9% מהעובדים העצמאים ו-10.9% מהעובדים שהם גם שכירים וגם עצמאים. כ-25% מהעובדים השכירים וכ-37% מהעצמאים משתכרים עד שכר המינימום, לעומת 11.2% בלבד מהעובדים שהם גם שכירים וגם עצמאים.

5. העובדים השכירים לפי ענף כלכלי ראשי ולפי קבוצות שכר

בלוחות 37-38 מוינו העובדים השכירים שדווחו לשנת 2012 לפי הענף הכלכלי של מקום עבודתם, ובתוך ענפים אלו לפי קבוצת השכר, כדי לבחון את השוני או הדמיון בהכנסתם. הנתונים בלוחות אלה נוגעים לכל העובדים השכירים שעבדו בכל חודשי השנה או בחלק מהשנה בלבד (לעומת הלוחות 35-36 שבהם מוצג המספר הממוצע של עובדים בחודש). בלוחות מוצגות תוצאות העיבודים הנפרדים לפי קבוצות שכר ולפי חישובי שכר ממוצע שונים: שכר ממוצע לחודש עבודה ושכר ממוצע לחודש במשך השנה. התפלגות העובדים השכירים בענפים נבחרים לפי קבוצות שכר בשנת 2012 מוצגת בלוח ט'.

לוח ט': קבוצות שכר לפי ענפי כלכלה נבחרים, 2012 (אחוזים)

| קבוצת שכר | סך הכל | חקלאות | תעשייה | מסחר | שירותים פיננסים | מנהל ציבורי |
|------------------------------|--------|--------|--------|-------|-----------------|-------------|
| שכר ממוצע לחודש בשנה | | | | | | |
| סך הכל | 100.0 | 100.0 | 100.0 | 100.0 | 100.0 | 100.0 |
| עד השכר הממוצע | 73.4 | 87.1 | 59.3 | 80.5 | 52.4 | 52.5 |
| עד 4 פעמים השכר הממוצע | 23.9 | 12.5 | 37.3 | 18.3 | 43.2 | 46.5 |
| יותר מ-4 פעמים השכר הממוצע | 1.6 | 0.4 | 3.4 | 1.2 | 4.4 | 1.0 |
| שכר ממוצע לחודש עבודה | | | | | | |
| סך הכל | 100.0 | 100.0 | 100.0 | 100.0 | 100.0 | 100.0 |
| עד השכר הממוצע | 71.9 | 86.7 | 57.7 | 79.3 | 49.7 | 50.2 |
| עד 4 פעמים השכר הממוצע | 26.4 | 12.9 | 38.7 | 19.5 | 45.7 | 48.6 |
| יותר מ-4 פעמים השכר הממוצע | 1.7 | 0.4 | 3.6 | 1.3 | 4.7 | 1.2 |

אנו רואים, כי בענפי המסחר כ-79% מן העובדים משתכרים עד השכר הממוצע, לעומת כ-58% בלבד בענפי התעשייה. בשירותים הפיננסים כ-4.7% מן העובדים השתכרו יותר מפי ארבעה מן השכר הממוצע, לעומת כ-1% בלבד מן העובדים במנהל הציבורי.

6. משך העבודה לפי ענף כלכלי ראשי

בלוחות 39-40 נבדק משך עבודתם של השכירים שעבדו בשנים הנסקרות בענפים השונים. משך העבודה בענפים נבחרים בשנת 2012 מוצג בלוח י'.

לוח י': משך העבודה של העובדים השכירים בענפי כלכלה נבחרים, 2012

| מינהל ציבורי | שירותים פיננסים | מסחר | תעשייה | חקלאות | סך הכל | משך העבודה |
|-----------------|--------------------|-------|--------|--------|--------|---------------|
| 100.0 | 100.0 | 100.0 | 100.0 | 100.0 | 100.0 | סך הכל |
| 1.7 | 3.0 | 5.4 | 2.6 | 5.0 | 5.3 | 2-1 חודשים |
| 3.5 | 3.9 | 8.6 | 4.8 | 7.9 | 7.8 | 5-3 חודשים |
| 5.0 | 6.9 | 10.3 | 6.4 | 8.7 | 9.2 | 8-6 חודשים |
| 8.7 | 9.9 | 13.3 | 9.2 | 11.0 | 12.8 | 11-9 חודשים |
| 81.2 | 76.3 | 62.3 | 77.0 | 67.4 | 64.8 | 12 חודשים |

מסתבר כי התחלופה הגדולה ביותר של עובדים, שבאה לידי ביטוי באחוז הגבוה של שכירים שעבדו תקופות קצרות ובאחוז הנמוך של שכירים שעבדו שנה שלמה, היא בענפי המסחר, ובמידה מסוימת גם בחקלאות. לעומת זאת במנהל הציבורי 81.2% מן העובדים הועסקו שנה שלמה.

מטבע הדברים, נמצא הבדל בין השכר הממוצע של מי שעבדו חודש-חודשיים לבין שכרם של אלה שעבדו שנה שלמה (לוח 40). השכר הממוצע לחודש עבודה של השכירים שעבדו 12 חודשים היה גבוה בכ-246% מהשכר הממוצע של מי שעבדו במשך השנה חודשים ספורים בלבד.

גם מי שעבדו 11-9 חודשים בשנה השתכרו כ-50% בלבד משכרם של אלה שהיו מועסקים שנה שלמה, תופעה המעידה על מסגרת שכר יציבה יותר, שממנה נהנים העובדים השכירים אשר מועסקים שנה שלמה.

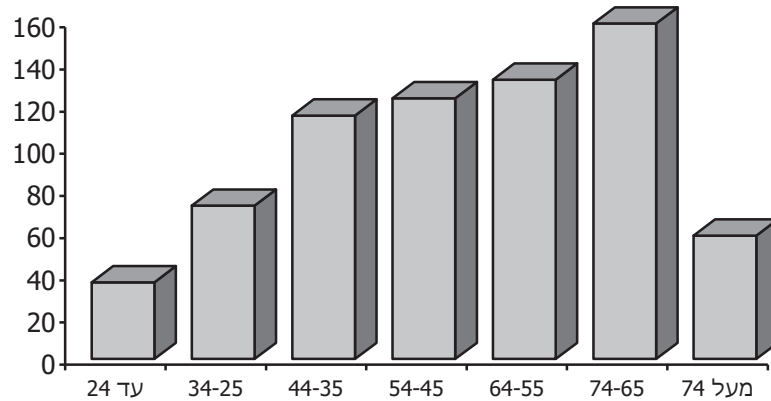
7. ההכנסות לפי גיל, מין ומעמד בעבודה

הנתונים מורים, כי השכר הממוצע של הנשים השכירות לחודש עבודה היה 65.5% מהשכר הממוצע של הגברים השכירים. פער דומה נמצא בקרב העובדים העצמאיים: ב-2012 ההכנסה של הנשים העצמאיות היתה 67.8% מההכנסה של הגברים העצמאיים (לוחות 41-42). הסיבה העיקרית לפער זה בין הגברים לנשים נעוצה במיעוט שעות העבודה בקרב אוכלוסיית הנשים.

כאשר עוברים מההכנסה החודשית של השכירים להכנסתם לפי שעות עבודה (על פי נתוני סקר הכנסות של הלשכה המרכזית לסטטיסטיקה), הפער המחושב בין הגברים לנשים הוא כ-15%.

תרשים 6: שכר ממוצע לחודש עבודה של השכירים לפי קבוצות גיל, 2012

ממוצע=100



התפלגות ההכנסה לפי קבוצת גיל מעלה, כי ההכנסה הממוצעת עולה עם הגיל, כך שההכנסה המרבית מצויה בקרב בני 74-65, כלומר בגיל הפרישה משוק העבודה. לדוגמה, שכירים בני 74-65 השתכרו יותר מפי ארבעה מן השכר הממוצע בקרב בני עד 24 (תרשים 6). ההכנסה מעבודה בקרב בני 75 נופלת בשיעור של כ-63% לעומת ההכנסה הממוצעת אצל בני 74-65.

8. משפחות עובדים לפי עשירונים

הנתונים על ההכנסה המשפחתית מעבודה (שכירה ועצמאית) חושבו לשני סוגים של משפחות: משפחות שבהן זוגות נשואים (לוחות 43-44) ומשפחות של יחידים בלבד (לוחות 45-46). ההכנסה המשפחתית כוללת את הכנסות בני זוג בלבד, בלי לצרף את הכנסותיהם של בני משפחה אחרים גם אם הם חיים במשק בית אחד.

בלוחות הללו מוצגת התפלגות המשפחות לפי רמת הכנסתן, במיון על פי עשירונים ולפי מספר הילדים. התוצאות העיקריות מוצגות בלוח י"א.

לוח י"א: ההכנסה הממוצעת לחודש בשנה של משפחות עובדים לפי מספר ילדים, 2012 (ש"ח)

| מספר ילדים במשפחה | לא כולל משפחות של יחידים | משפחות של יחידים |
|-------------------|--------------------------|------------------|
| סך הכל | 17,216 | 5,704 |
| ללא ילדים | 17,881 | 5,526 |
| ילד אחד | 16,653 | 7,561 |
| 2 ילדים | 18,153 | 7,837 |
| 3 ילדים | 18,924 | 6,827 |
| 4 ילדים ויותר | 12,339 | 4,680 |

אפשר לראות כי ההכנסה הממוצעת של המשפחות שבהן זוגות נשואים גדלה עם הגידול במספר הילדים עד לשלושה ילדים. במשפחות גדולות יותר ההכנסה קטנה. כך לדוגמה, ההכנסה הממוצעת של משפחות עם ארבעה ילדים ויותר נמוכה בכ-32% מההכנסה של משפחה עם שני ילדים. מגמה זאת עקבית גם על פני זמן וגם לפי שיטות החישוב השונות של ההכנסה הממוצעת (לחודש עבודה או במשך השנה). במשפחות של יחידים היתה ההכנסה הממוצעת הגבוהה ביותר בשנת 2012 בקרב משפחות עם שני ילדים.

מן החלוקה לעשירונים אנו למדים, כי עד העשירון השביעי ההכנסה קטנה מההכנסה הארצית הממוצעת. ההכנסה הממוצעת (לחודש בשנה) של משפחת עובדים שבה זוג נשוי בעשירון העליון הגיעה בשנת 2012 ל-54,223 ש"ח – פי 30 בהשוואה ל-1,752 ש"ח בעשירון התחתון. יש לזכור שמדובר בהכנסה ברוטו, כלומר לפני תשלומי העברה ומיסים ישירים.

מדד ג'יני מראה כי האי-שוויון גדול יותר ככל שמספר הילדים במשפחה עולה: בקרב משפחות שבהן ארבעה ילדים ויותר, מדד ג'יני הוא 0.4892, לעומת 0.4411 בקרב המשפחות עם ילד אחד. בנוגע למשפחות של יחידים בלבד, האי-שוויון גדול עוד יותר: ההכנסה הממוצעת לחודש עבודה בעשירון העליון הגיעה בשנת 2012 ל-21,547 ש"ח – פי 72 בהשוואה ל-297 ש"ח בעשירון התחתון. בקרב המשפחות ללא ילדים, מדד ג'יני הוא 0.5267 לעומת 0.5224 בממוצע הארצי. כשמדובר במשפחות עם ילדים (חד-הוריות) האי-שוויון גדל ככל שמספר הילדים גדול יותר.

לוחות

לוח 1: שכר ממוצע חודשי ושנתי של שכירים, אחוז השכירים ששכרם אינו גבוה משכר המינימום ומדד האי-שוויון, לפי צורת יישוב, 2012-2011

| 2012 | | השכר הממוצע (ש"ח) | | | | | | מספר השכירים (2012) | צורת היישוב |
|-----------------------|---------------------------|-------------------|--------|--------|-------------|--------|--------|---------------------|---|
| מדד האי-שוויון (גיני) | % השכירים המשתכרים עד שכר | לחודש בשנה | | | לחודש עבודה | | | | |
| | | אחוז השינוי | 2012 | 2011 | אחוז השינוי | 2012 | 2011 | | |
| 0.4757 | 38.4 | 0.7 | 8,018 | 7,965 | 0.6 | 9,514 | 9,461 | 3,282,251 | סך הכל |
| 0.4759 | 39.0 | 0.6 | 7,929 | 7,883 | 0.5 | 9,419 | 9,375 | 2,999,288 | יישובים עירוניים - סך הכל |
| 0.4800 | 37.4 | 0.4 | 8,284 | 8,249 | 0.4 | 9,777 | 9,741 | 2,638,817 | יהודיים - סך הכל |
| 0.4669 | 45.3 | 0.2 | 6,630 | 6,620 | 0.3 | 8,042 | 8,014 | 243,063 | יותר מ-500,000 |
| 0.4823 | 34.9 | 0.2 | 8,889 | 8,874 | 0.2 | 10,405 | 10,388 | 643,292 | 499,999-200,000 |
| 0.4542 | 38.6 | 1.6 | 7,545 | 7,426 | 1.5 | 8,873 | 8,743 | 547,276 | 199,999-100,000 |
| 0.4907 | 35.1 | -0.5 | 9,111 | 9,153 | -0.6 | 10,697 | 10,757 | 389,193 | 99,999-50,000 |
| 0.4711 | 38.5 | 1.1 | 7,853 | 7,766 | 0.9 | 9,298 | 9,213 | 564,045 | 49,999-20,000 |
| 0.4879 | 33.6 | -0.1 | 9,568 | 9,576 | -0.2 | 11,220 | 11,239 | 120,062 | 19,999-10,000 |
| 0.5049 | 36.6 | 0.2 | 9,403 | 9,384 | 0.3 | 11,215 | 11,176 | 82,329 | 9,999-5,000 |
| 0.5182 | 35.6 | -1.9 | 10,147 | 10,339 | -2.0 | 12,168 | 12,410 | 49,547 | 4,999-2,000 |
| 0.3839 | 50.3 | 4.3 | 5,330 | 5,109 | 3.5 | 6,651 | 6,425 | 360,471 | יישובים עירוניים לא יהודיים - סך הכל |
| 0.3786 | 51.2 | 2.7 | 5,211 | 5,074 | 2.8 | 6,575 | 6,394 | 38,532 | 99,999-50,000 |
| 0.3818 | 50.0 | 4.7 | 5,364 | 5,121 | 3.8 | 6,659 | 6,415 | 119,567 | 49,999-20,000 |
| 0.3819 | 50.8 | 4.4 | 5,251 | 5,031 | 3.3 | 6,567 | 6,360 | 115,502 | 19,999-10,000 |
| 0.3893 | 50.1 | 4.6 | 5,380 | 5,145 | 3.7 | 6,727 | 6,484 | 64,597 | 9,999-5,000 |
| 0.3965 | 48.2 | 3.9 | 5,619 | 5,407 | 3.7 | 6,944 | 6,699 | 22,273 | 4,999-2,000 |
| 0.4709 | 31.0 | 1.4 | 9,289 | 9,163 | 1.4 | 10,824 | 10,672 | 260,702 | יישובים כפריים יהודיים - סך הכל |
| 0.4801 | 33.6 | -0.5 | 9,423 | 9,472 | -0.4 | 11,160 | 11,207 | 112,502 | מושבים |
| 0.4906 | 29.1 | 1.0 | 10,145 | 10,044 | 0.4 | 11,676 | 11,626 | 9,683 | מושבים שיתופיים |
| 0.4294 | 23.2 | 5.3 | 8,914 | 8,468 | 5.7 | 9,926 | 9,393 | 75,722 | קיבוצים |
| 0.4320 | 37.5 | 0.9 | 7,475 | 7,408 | 0.7 | 9,004 | 8,940 | 1,277 | יישובים מוסדיים יהודיים |
| 0.4890 | 36.3 | 1.2 | 9,429 | 9,320 | 0.8 | 11,362 | 11,273 | 37,439 | יישובים כפריים קהילתיים |
| 0.4979 | 35.3 | -0.5 | 9,374 | 9,426 | -1.2 | 11,180 | 11,319 | 24,079 | יישובים יהודיים קטנים |
| 0.3659 | 44.7 | 4.2 | 5,624 | 5,398 | 3.9 | 6,828 | 6,574 | 10,571 | יישובים כפריים לא יהודיים |
| 0.3158 | 50.6 | 7.5 | 4,721 | 4,392 | 6.1 | 6,188 | 5,834 | 11,266 | אוכלוסייה מחוץ ליישובים |
| 0.3004 | 51.3 | 6.9 | 4,561 | 4,268 | 5.4 | 5,991 | 5,682 | 10,496 | מזה: שבטי בדווים |
| | 71.6 | -36.1 | 3,330 | 5,214 | -36.4 | 5,403 | 8,490 | 271 | כתובת לא ידועה |

לוח 1 (המשך)

| 2012 | | השכר הממוצע (ש"ח) | | | | | | מספר השכירים (2012) | צורת היישוב |
|------------------------|---------------------------|-------------------|--------|--------|--------------|--------|--------|---------------------|--|
| מדד האי-שוויון (גי'ני) | % השכירים המשתכרים עד שכר | לחודש בשנה | | | לחודש עבודה | | | | |
| | | אחוז השניוני | 2012 | 2011 | אחוז השניוני | 2012 | 2011 | | |
| 0.4757 | 38.4 | 0.7 | 8,018 | 7,965 | 0.6 | 9,514 | 9,461 | 3,282,251 | סך הכל |
| 0.4759 | 39.0 | 0.6 | 7,929 | 7,883 | 0.5 | 9,419 | 9,375 | 2,999,288 | יישובים עירוניים - סה"כ |
| 0.4800 | 37.4 | 0.4 | 8,284 | 8,249 | 0.4 | 9,777 | 9,741 | 2,638,817 | יישובים עירוניים יהודיים סך הכל |
| 0.4669 | 45.3 | 0.2 | 6,630 | 6,620 | 0.3 | 8,042 | 8,014 | 243,063 | יותר מ-500,000 |
| 0.4416 | 45.3 | 0.2 | 6,630 | 6,620 | 0.3 | 8,042 | 8,014 | 243,063 | ירושלים |
| 0.4823 | 34.9 | 0.2 | 8,889 | 8,874 | 0.2 | 10,405 | 10,388 | 643,292 | 200,000 - 499,999 |
| 0.4215 | 40.4 | 1.2 | 7,108 | 7,022 | 1.0 | 8,413 | 8,332 | 92,132 | אשדוד |
| 0.4829 | 38.1 | 0.7 | 8,900 | 8,843 | 0.3 | 10,441 | 10,409 | 121,557 | חיפה |
| 0.4245 | 32.2 | 1.5 | 8,822 | 8,692 | 1.8 | 10,224 | 10,041 | 102,915 | פתח תקוה |
| 0.4260 | 31.8 | 0.7 | 9,064 | 9,004 | 0.6 | 10,470 | 10,406 | 117,486 | ראשון לציון |
| 0.4806 | 33.8 | -1.3 | 9,603 | 9,731 | -1.2 | 11,310 | 11,445 | 209,202 | תל אביב-יפו |
| 0.4542 | 38.6 | 1.6 | 7,545 | 7,426 | 1.5 | 8,873 | 8,743 | 547,276 | 100,000 - 199,999 |
| 0.4161 | 42.7 | 2.4 | 6,693 | 6,534 | 2.5 | 8,021 | 7,822 | 56,159 | אשקלון |
| 0.4380 | 41.3 | 3.0 | 7,276 | 7,062 | 3.0 | 8,610 | 8,363 | 87,736 | באר שבע |
| 0.4103 | 51.9 | 1.2 | 5,205 | 5,141 | 1.0 | 6,319 | 6,257 | 46,205 | בני ברק |
| 0.3674 | 39.0 | 2.5 | 6,384 | 6,225 | 2.4 | 7,468 | 7,295 | 63,278 | בת ים |
| 0.4057 | 33.9 | 2.0 | 8,015 | 7,859 | 1.8 | 9,259 | 9,092 | 85,288 | חולון |
| 0.4243 | 38.8 | 1.7 | 7,414 | 7,287 | 1.5 | 8,749 | 8,618 | 87,573 | נתניה |
| 0.4440 | 34.6 | 1.3 | 9,088 | 8,971 | 0.9 | 10,609 | 10,519 | 55,407 | רחובות |
| 0.4496 | 31.1 | -0.5 | 9,665 | 9,714 | -0.4 | 11,183 | 11,230 | 65,630 | רמת גן |
| 0.4907 | 35.1 | -0.5 | 9,111 | 9,153 | -0.6 | 10,697 | 10,757 | 389,193 | 50,000 - 99,999 |
| 0.4349 | 47.5 | 0.4 | 6,141 | 6,113 | 0.7 | 7,600 | 7,546 | 25,228 | בית שמש |
| 0.4436 | 27.4 | -1.0 | 11,226 | 11,345 | -1.1 | 12,889 | 13,031 | 25,011 | גבעתיים |
| 0.4833 | 29.9 | -2.7 | 11,906 | 12,236 | -2.5 | 13,871 | 14,226 | 23,274 | הוד השרון |
| 0.4944 | 32.6 | -2.0 | 10,472 | 10,692 | -2.2 | 12,207 | 12,476 | 40,980 | הרצליה |
| 0.4134 | 38.6 | 2.1 | 7,387 | 7,236 | 2.3 | 8,721 | 8,529 | 40,669 | חדרה |
| 0.4609 | 30.8 | 0.9 | 10,507 | 10,414 | 0.7 | 12,109 | 12,029 | 43,619 | כפר סבא |
| 0.3597 | 39.4 | 2.4 | 6,374 | 6,227 | 2.1 | 7,578 | 7,419 | 30,424 | לוד |
| 0.3890 | 59.4 | 5.0 | 4,217 | 4,018 | 4.3 | 5,279 | 5,062 | 11,112 | מודיעין עילית |
| 0.4282 | 24.7 | -1.2 | 12,582 | 12,737 | -1.4 | 14,427 | 14,625 | 35,976 | מודיעין-מכבים-רעות |
| 0.4119 | 34.6 | 2.3 | 8,385 | 8,193 | 2.1 | 9,778 | 9,574 | 25,432 | נהריה |
| 0.4279 | 39.3 | 2.0 | 7,396 | 7,248 | 1.6 | 8,667 | 8,530 | 25,110 | קריית אתא |
| 0.3478 | 39.2 | 4.1 | 6,200 | 5,956 | 3.4 | 7,340 | 7,101 | 30,455 | רמלה |
| 0.4993 | 32.2 | -3.1 | 11,411 | 11,773 | -3.0 | 13,435 | 13,844 | 31,903 | רעננה |
| 0.4711 | 38.5 | 1.1 | 7,853 | 7,766 | 0.9 | 9,298 | 9,213 | 564,045 | 20,000 - 49,999 |
| 0.3816 | 47.7 | 2.6 | 5,554 | 5,412 | 2.5 | 6,857 | 6,688 | 10,459 | אופקים |

לוח 1 (המשך)

| 2012 | | השכר הממוצע (ש"ח) | | | | | | מספר השכירים (2012) | צורת היישוב |
|------------------------|---------------------------|-------------------|--------|--------|--------------|--------|--------|---------------------|----------------|
| מדד האי-שוויון (גי'ני) | % השכירים המשתכרים עד שכר | לחודש בשנה | | | לחודש עבודה | | | | |
| | | אחוז השניוני | 2012 | 2011 | אחוז השניוני | 2012 | 2011 | | |
| 0.4031 | 38.5 | 1.1 | 7,049 | 6,974 | 0.5 | 8,256 | 8,212 | 15,814 | אור יהודה |
| 0.3714 | 37.3 | 1.7 | 6,795 | 6,679 | 1.2 | 8,141 | 8,041 | 28,904 | אילת |
| 0.3951 | 47.9 | 2.8 | 5,692 | 5,536 | 2.7 | 6,904 | 6,720 | 10,133 | אלעד |
| 0.3783 | 59.0 | 2.7 | 4,307 | 4,195 | 3.4 | 5,492 | 5,310 | 9,282 | ביתר עילית |
| 0.4482 | 28.9 | -0.4 | 11,501 | 11,542 | -0.8 | 13,378 | 13,488 | 10,000 | גבעת שמואל |
| 0.4338 | 30.3 | 1.4 | 9,971 | 9,837 | 1.2 | 11,598 | 11,463 | 9,575 | גדרה |
| 0.4150 | 31.5 | -1.1 | 9,813 | 9,923 | -0.2 | 11,506 | 11,525 | 9,219 | גן יבנה |
| 0.4551 | 43.0 | 2.8 | 7,691 | 7,478 | 2.9 | 9,383 | 9,123 | 14,974 | דימונה |
| 0.5119 | 31.6 | -2.5 | 12,452 | 12,770 | -3.2 | 14,630 | 15,114 | 8,572 | זכרון יעקב |
| 0.3963 | 48.3 | 5.2 | 5,588 | 5,312 | 4.9 | 6,808 | 6,489 | 17,945 | טבריה |
| 0.4434 | 36.7 | 0.1 | 8,101 | 8,096 | -0.3 | 9,518 | 9,542 | 17,684 | יבנה |
| 0.4541 | 30.4 | -1.2 | 10,121 | 10,246 | -1.3 | 11,694 | 11,844 | 13,401 | יהוד |
| 0.4201 | 30.2 | 3.4 | 9,619 | 9,301 | 2.5 | 11,020 | 10,747 | 10,037 | יקנעם עילית |
| 0.4110 | 37.2 | 3.0 | 7,541 | 7,323 | 2.8 | 8,834 | 8,595 | 22,491 | כרמיאל |
| 0.4933 | 33.6 | -2.3 | 10,942 | 11,201 | -2.1 | 12,939 | 13,223 | 11,174 | מבשרת ציון |
| 0.3802 | 42.3 | 3.3 | 6,148 | 5,954 | 2.7 | 7,311 | 7,117 | 11,510 | מגדל העמק |
| 0.3826 | 32.8 | 1.6 | 8,167 | 8,038 | 2.3 | 9,525 | 9,307 | 17,564 | מעלה אדומים |
| 0.3759 | 37.6 | 2.4 | 6,921 | 6,756 | 2.5 | 8,139 | 7,938 | 10,248 | מעלות-תרשיחא |
| 0.4350 | 27.2 | 1.4 | 11,418 | 11,262 | 0.9 | 13,040 | 12,928 | 19,199 | נס ציונה |
| 0.3868 | 41.1 | 3.3 | 6,361 | 6,160 | 3.2 | 7,462 | 7,233 | 20,207 | נצרת עילית |
| 0.4365 | 35.1 | 1.5 | 8,586 | 8,457 | 1.2 | 9,897 | 9,775 | 11,382 | נשר |
| 0.3840 | 48.2 | 4.0 | 5,604 | 5,386 | 3.2 | 6,895 | 6,679 | 11,166 | נתיבות |
| 0.3784 | 44.5 | 2.8 | 6,004 | 5,839 | 1.6 | 7,237 | 7,125 | 21,218 | עכו |
| 0.4023 | 41.7 | 4.1 | 6,578 | 6,317 | 4.2 | 7,845 | 7,528 | 20,662 | עפולה |
| 0.4483 | 43.8 | 1.0 | 6,861 | 6,792 | 1.5 | 8,242 | 8,119 | 10,822 | ערד |
| 0.4386 | 35.3 | 2.9 | 8,676 | 8,435 | 1.5 | 10,217 | 10,064 | 15,587 | פרדס חנה-כרכור |
| 0.4321 | 54.4 | 1.6 | 5,357 | 5,270 | 3.0 | 6,811 | 6,611 | 10,605 | צפת |
| 0.4662 | 26.5 | -0.1 | 12,319 | 12,335 | -0.5 | 14,052 | 14,122 | 15,412 | קריית אונו |
| 0.4250 | 35.5 | 1.9 | 8,156 | 8,003 | 1.3 | 9,457 | 9,333 | 18,597 | קריית ביאליק |
| 0.3742 | 44.3 | 2.8 | 5,878 | 5,716 | 3.3 | 7,053 | 6,829 | 23,027 | קריית גת |
| 0.4045 | 41.0 | 3.1 | 6,603 | 6,403 | 2.6 | 7,753 | 7,556 | 18,441 | קריית ים |
| 0.4330 | 35.1 | 1.8 | 8,486 | 8,333 | 1.6 | 9,812 | 9,653 | 19,688 | קריית מוצקין |
| 0.3738 | 48.6 | 2.6 | 5,181 | 5,051 | 1.2 | 6,320 | 6,244 | 9,688 | קריית מלאכי |
| 0.3860 | 41.3 | 2.8 | 6,432 | 6,256 | 2.1 | 7,625 | 7,469 | 11,307 | קריית שמונה |
| 0.4388 | 34.9 | -1.5 | 8,762 | 8,895 | -1.2 | 10,359 | 10,488 | 19,008 | ראש העין |
| 0.5222 | 29.3 | -4.5 | 12,525 | 13,116 | -4.8 | 14,545 | 15,281 | 18,621 | רמת השרון |
| 0.3666 | 42.1 | 4.1 | 6,177 | 5,932 | 4.2 | 7,473 | 7,169 | 10,422 | שדרות |

לוח 1 (המשך)

| 2012 | | השכר הממוצע (ש"ח) | | | | | | מספר השכירים (2012) | צורת היישוב |
|------------------------|---------------------------|-------------------|--------|--------|-------------|--------|--------|---------------------|------------------------|
| מדד האי-שוויון (גי'ני) | % השכירים המשתכרים עד שכר | לחודש בשנה | | | לחודש עבודה | | | | |
| | | אחוז השינוי | 2012 | 2011 | אחוז השינוי | 2012 | 2011 | | |
| 0.4879 | 33.6 | -0.1 | 9,568 | 9,576 | -0.2 | 11,220 | 11,239 | 120,062 | 19,999 - 10,000 |
| 0.4953 | 28.5 | -1.4 | 12,405 | 12,578 | -2.5 | 14,352 | 14,715 | 5,514 | אבן יהודה |
| 0.3630 | 39.8 | 3.5 | 6,260 | 6,046 | 3.4 | 7,415 | 7,173 | 8,397 | אור עקיבא |
| 0.4017 | 33.4 | 0.8 | 8,212 | 8,146 | 1.2 | 9,591 | 9,477 | 5,360 | אזור |
| 0.3760 | 34.1 | 2.0 | 7,392 | 7,250 | 2.8 | 8,631 | 8,397 | 9,343 | אריאל |
| 0.3892 | 27.4 | 2.9 | 9,347 | 9,088 | 2.2 | 10,709 | 10,482 | 7,337 | באר יעקב |
| 0.3668 | 42.1 | 3.9 | 6,121 | 5,894 | 3.8 | 7,372 | 7,103 | 8,304 | בית שאן |
| 0.4839 | 30.4 | -0.9 | 12,287 | 12,396 | -1.3 | 14,392 | 14,576 | 5,573 | בנימינה-גבעת עדה |
| 0.4264 | 37.9 | 0.0 | 7,978 | 7,980 | 0.1 | 9,573 | 9,568 | 6,144 | גבעת זאב |
| 0.4596 | 29.1 | -1.1 | 11,929 | 12,062 | -1.7 | 13,784 | 14,024 | 6,756 | גני תקוה |
| 0.3943 | 43.4 | 2.5 | 6,207 | 6,056 | 2.7 | 7,387 | 7,189 | 8,871 | טירת כרמל |
| 0.4191 | 31.6 | 0.7 | 9,351 | 9,285 | 0.7 | 10,969 | 10,895 | 8,753 | כפר יונה |
| 0.4485 | 30.3 | -0.5 | 11,503 | 11,559 | -0.9 | 13,356 | 13,482 | 5,483 | מזכרת בתיה |
| 0.4636 | 30.7 | -2.0 | 11,262 | 11,497 | -1.8 | 13,154 | 13,399 | 8,035 | קדימה-צורן |
| 0.4829 | 33.4 | -0.4 | 11,258 | 11,307 | -0.8 | 13,204 | 13,316 | 7,002 | קריית טבעון |
| 0.3931 | 40.6 | 2.3 | 6,880 | 6,723 | 2.2 | 8,190 | 8,015 | 5,149 | קריית עקרון |
| 0.4453 | 25.7 | -3.1 | 13,983 | 14,433 | -2.8 | 16,180 | 16,652 | 9,127 | שוהם |
| 0.5023 | 29.3 | -3.7 | 13,179 | 13,687 | -3.7 | 15,373 | 15,972 | 4,924 | תל מונד |
| 0.5049 | 36.6 | 0.2 | 9,403 | 9,384 | 0.3 | 11,215 | 11,176 | 82,329 | 9,999 - 5,000 |
| 0.4327 | 27.3 | -0.1 | 11,614 | 11,630 | -0.4 | 13,465 | 13,518 | 3,652 | אורנית |
| 0.4128 | 27.0 | -0.1 | 10,516 | 10,528 | -0.2 | 12,102 | 12,125 | 3,660 | אלפי מנשה |
| 0.4766 | 40.1 | 0.4 | 9,106 | 9,065 | 0.2 | 11,129 | 11,105 | 3,459 | אפרת |
| 0.4616 | 48.4 | 1.6 | 6,563 | 6,458 | 2.4 | 8,308 | 8,117 | 2,132 | בית אל |
| 0.4276 | 34.1 | -0.8 | 8,992 | 9,063 | -0.4 | 10,630 | 10,670 | 3,024 | בית דגן |
| 0.3611 | 36.6 | 2.2 | 6,709 | 6,562 | 2.8 | 7,768 | 7,557 | 3,578 | בני עי"ש |
| 0.4181 | 27.9 | 0.3 | 11,514 | 11,479 | 1.2 | 13,316 | 13,164 | 2,405 | בת חפר |
| 0.3761 | 44.5 | 3.7 | 5,844 | 5,635 | 3.2 | 7,015 | 6,795 | 4,035 | חצור הגלילית |
| 0.4109 | 43.6 | 1.2 | 6,587 | 6,510 | 3.3 | 8,130 | 7,874 | 3,650 | ירוחם |
| 0.4911 | 30.1 | -3.8 | 13,380 | 13,904 | -2.8 | 15,837 | 16,298 | 4,843 | כוכב יאיר |
| 0.4242 | 59.0 | -0.4 | 4,561 | 4,578 | 0.2 | 5,977 | 5,965 | 1,829 | כוכב יעקב |
| 0.4594 | 30.6 | 0.7 | 12,786 | 12,693 | -0.5 | 15,031 | 15,113 | 2,699 | כפר ורדים |
| 0.3916 | 44.3 | 3.7 | 6,266 | 6,040 | 4.2 | 7,845 | 7,529 | 1,924 | כפר חב"ד |
| 0.4758 | 27.4 | -0.7 | 14,998 | 15,110 | -1.0 | 17,418 | 17,600 | 3,045 | להבים |
| 0.4591 | 28.7 | 1.2 | 13,524 | 13,365 | 0.3 | 15,674 | 15,632 | 3,647 | מיתר |
| 0.4161 | 48.4 | 1.3 | 6,053 | 5,978 | 3.6 | 7,573 | 7,310 | 2,059 | מצפה רמון |
| 0.4858 | 26.8 | -0.8 | 14,993 | 15,112 | -1.0 | 17,427 | 17,608 | 3,479 | עומר |
| 0.4567 | 32.8 | 2.7 | 10,133 | 9,866 | 2.0 | 11,846 | 11,612 | 2,669 | עתלית |

לוח 1 (המשך)

| 2012 | | השכר הממוצע (ש"ח) | | | | | | מספר השכירים (2012) | צורת היישוב |
|------------------------|---------------------------|-------------------|--------|--------|--------------|--------|--------|---------------------|----------------------|
| מדד האי-שוויון (גי'ני) | % השכירים המשתכרים עד שכר | לחודש בשנה | | | לחודש עבודה | | | | |
| | | אחוז השניוני | 2012 | 2011 | אחוז השניוני | 2012 | 2011 | | |
| 0.4787 | 33.9 | -1.7 | 10,496 | 10,682 | -2.3 | 12,442 | 12,734 | 3,067 | פרדסיה |
| 0.4050 | 27.2 | 1.6 | 11,477 | 11,298 | 1.4 | 13,276 | 13,096 | 2,468 | צור הדסה |
| 0.3782 | 45.3 | 3.2 | 5,827 | 5,644 | 3.6 | 7,064 | 6,816 | 3,405 | קצרין |
| 0.3919 | 49.8 | 3.2 | 5,229 | 5,068 | 4.1 | 6,592 | 6,335 | 2,728 | קריית ארבע |
| 0.4221 | 40.1 | 1.7 | 7,410 | 7,285 | 1.8 | 9,038 | 8,879 | 3,185 | קרני שומרון |
| 0.4367 | 58.0 | 3.0 | 4,745 | 4,608 | 1.4 | 5,897 | 5,814 | 2,797 | רכסים |
| 0.4394 | 30.5 | 0.9 | 11,175 | 11,074 | 0.6 | 12,986 | 12,907 | 3,559 | רמת ישי |
| 0.3773 | 36.9 | 2.2 | 7,108 | 6,957 | 2.9 | 8,447 | 8,213 | 3,038 | שלומי |
| 0.4184 | 31.1 | 1.0 | 9,605 | 9,509 | 1.4 | 11,287 | 11,132 | 2,293 | שערי תקוה |
| 0.5182 | 35.6 | -1.9 | 10,147 | 10,339 | -2.0 | 12,168 | 12,410 | 49,547 | 4,999 - 2,000 |
| 0.4715 | 40.6 | 0.3 | 8,776 | 8,754 | 0.5 | 10,695 | 10,646 | 1,203 | אלון שבות |
| 0.4200 | 37.4 | 1.1 | 7,867 | 7,780 | 2.0 | 9,360 | 9,175 | 1,520 | אליכין |
| 0.4378 | 32.9 | 0.4 | 9,398 | 9,363 | 0.3 | 11,334 | 11,301 | 843 | אלעזר |
| 0.4589 | 35.3 | -1.1 | 10,511 | 10,626 | -0.6 | 12,663 | 12,737 | 1,650 | אלקנה |
| 0.3874 | 27.7 | 1.3 | 9,815 | 9,692 | 1.0 | 11,476 | 11,365 | 2,014 | בית אריה |
| 0.3870 | 21.0 | 3.0 | 13,393 | 13,006 | 2.3 | 15,289 | 14,946 | 904 | בית חשמונאי |
| 0.4766 | 31.1 | -3.8 | 11,421 | 11,877 | -4.1 | 13,397 | 13,969 | 900 | בית יצחק-שער חפר |
| 0.3710 | 38.6 | 0.1 | 6,900 | 6,894 | 0.1 | 8,191 | 8,183 | 1,886 | גבע בנימין |
| 0.4208 | 31.7 | 2.1 | 10,547 | 10,327 | 2.3 | 12,392 | 12,115 | 1,046 | גבעת אבני |
| 0.4181 | 23.6 | 3.7 | 11,738 | 11,316 | 3.2 | 13,284 | 12,878 | 1,091 | גבעת ברנר |
| 0.4019 | 32.0 | 3.2 | 9,122 | 8,836 | 2.3 | 10,699 | 10,460 | 1,268 | גן נר |
| 0.4581 | 26.3 | -5.2 | 13,922 | 14,678 | -3.8 | 16,313 | 16,953 | 1,687 | הר אדר |
| 0.5431 | 43.8 | -5.7 | 9,353 | 9,919 | -5.0 | 11,931 | 12,561 | 1,208 | חשמונאים |
| 0.4159 | 36.3 | 3.5 | 8,262 | 7,985 | 2.8 | 10,073 | 9,794 | 1,037 | טלמון |
| 0.4836 | 57.2 | -0.4 | 5,579 | 5,604 | 0.0 | 7,145 | 7,145 | 1,235 | יבנאל |
| 0.4737 | 40.7 | 1.2 | 9,066 | 8,958 | 3.2 | 11,357 | 11,005 | 1,073 | יד בנימין |
| 0.4129 | 30.9 | 4.0 | 9,913 | 9,531 | 2.8 | 11,771 | 11,448 | 1,397 | כפר אדומים |
| 0.4196 | 21.7 | -3.7 | 15,919 | 16,536 | -3.1 | 18,309 | 18,897 | 884 | כפר האורנים |
| 0.5082 | 30.9 | -3.8 | 12,550 | 13,048 | -4.0 | 14,633 | 15,244 | 771 | כפר ויתקין |
| 0.4401 | 30.9 | 3.9 | 11,157 | 10,734 | 3.1 | 13,248 | 12,844 | 1,648 | כפר תבור |
| 0.4493 | 26.7 | -1.2 | 13,405 | 13,568 | -3.0 | 15,474 | 15,957 | 1,063 | לפיד |
| 0.3909 | 33.4 | 4.4 | 8,309 | 7,957 | 2.8 | 9,775 | 9,508 | 659 | מבוא חורון |
| 0.4484 | 47.6 | 3.2 | 6,640 | 6,436 | 2.0 | 8,314 | 8,155 | 784 | מצפה יריחו |
| 0.4268 | 39.2 | -2.7 | 8,855 | 9,102 | -1.8 | 10,999 | 11,203 | 908 | מרכז שפירא |
| 0.4326 | 25.4 | -1.1 | 13,485 | 13,640 | -1.2 | 15,676 | 15,870 | 1,498 | מתן |
| 0.4410 | 40.9 | 1.2 | 8,664 | 8,561 | 2.4 | 10,747 | 10,494 | 841 | נוה דניאל |
| 0.4985 | 40.2 | -1.1 | 10,953 | 11,074 | -2.3 | 13,507 | 13,829 | 976 | נוף איילון |

לוח 1 (המשך)

| 2012 | | השכר הממוצע (ש"ח) | | | | | | מספר השכירים (2012) | צורת היישוב |
|------------------------|---------------------------|-------------------|--------|--------|--------------|--------|--------|---------------------|---|
| מדד האי-שוויון (גי'ני) | % השכירים המשתכרים עד שכר | לחודש בשנה | | | לחודש עבודה | | | | |
| | | אחוז השניוני | 2012 | 2011 | אחוז השניוני | 2012 | 2011 | | |
| 0.4526 | 25.9 | -4.1 | 15,279 | 15,933 | -3.7 | 17,569 | 18,252 | 1,320 | נופית |
| 0.4675 | 30.1 | -4.0 | 10,601 | 11,040 | -4.6 | 12,065 | 12,652 | 843 | נורדיה |
| 0.5782 | 25.4 | -14.0 | 16,307 | 18,965 | -14.1 | 18,853 | 21,960 | 1,592 | סביון |
| 0.4361 | 53.9 | 1.1 | 5,470 | 5,409 | 2.4 | 7,086 | 6,918 | 1,200 | עלי |
| 0.4133 | 61.2 | -0.7 | 4,228 | 4,260 | -0.1 | 5,554 | 5,559 | 930 | עמנואל |
| 0.4369 | 41.4 | 3.1 | 7,797 | 7,566 | 3.0 | 9,585 | 9,306 | 1,210 | עפרה |
| 0.4308 | 23.3 | -1.9 | 14,045 | 14,312 | -1.2 | 16,098 | 16,292 | 1,071 | צור משה |
| 0.4288 | 38.7 | 5.3 | 8,003 | 7,602 | 5.4 | 9,697 | 9,201 | 1,590 | קדומים |
| 0.5309 | 31.0 | -7.8 | 13,748 | 14,915 | -9.3 | 16,544 | 18,232 | 1,906 | קיסריה |
| 0.4602 | 54.5 | 4.7 | 5,555 | 5,305 | 2.1 | 6,964 | 6,823 | 993 | קריית יערים |
| 0.4822 | 42.4 | 2.6 | 8,654 | 8,431 | -0.3 | 10,360 | 10,395 | 1,275 | ראש פינה |
| 0.4251 | 50.7 | 1.5 | 5,934 | 5,848 | 1.6 | 7,640 | 7,517 | 1,097 | שילה |
| 0.4012 | 21.9 | -1.5 | 15,561 | 15,801 | -1.4 | 17,773 | 18,023 | 1,019 | שמשית |
| 0.4362 | 55.3 | 1.4 | 5,126 | 5,057 | 2.9 | 6,370 | 6,193 | 427 | תפרח |
| 0.3882 | 43.1 | 3.9 | 6,696 | 6,445 | 3.1 | 8,304 | 8,051 | 1,080 | תקוע |
| 0.3839 | 50.3 | 4.3 | 5,330 | 5,109 | 3.5 | 6,651 | 6,425 | 360,471 | יישובים עירוניים לא יהודיים סך הכל |
| 0.3786 | 51.2 | 2.7 | 5,211 | 5,074 | 2.8 | 6,575 | 6,394 | 38,532 | 99,999 - 50,000 |
| 0.3768 | 48.1 | 3.1 | 5,601 | 5,435 | 2.7 | 6,821 | 6,642 | 25,565 | נצרת |
| 0.3263 | 57.3 | 3.0 | 4,441 | 4,314 | 3.7 | 6,032 | 5,817 | 12,967 | רהט |
| 0.3818 | 50.0 | 4.7 | 5,364 | 5,121 | 3.8 | 6,659 | 6,415 | 119,567 | 49,999 - 20,000 |
| 0.3618 | 54.3 | 5.7 | 4,947 | 4,682 | 4.0 | 6,292 | 6,051 | 13,594 | אום אל-פחם |
| 0.3554 | 44.9 | 3.5 | 5,885 | 5,685 | 4.1 | 7,224 | 6,940 | 12,495 | באקה אל-גרביה |
| 0.3536 | 48.2 | 3.6 | 5,492 | 5,300 | 3.5 | 6,817 | 6,588 | 12,435 | טייבה |
| 0.3659 | 48.0 | 3.3 | 5,534 | 5,359 | 2.8 | 6,774 | 6,592 | 8,725 | טירה |
| 0.3467 | 53.0 | 4.8 | 4,820 | 4,601 | 3.8 | 5,968 | 5,752 | 10,134 | טמרה |
| 0.3780 | 57.4 | 6.6 | 4,668 | 4,377 | 5.0 | 5,800 | 5,526 | 6,250 | כפר כנא |
| 0.3494 | 51.6 | 6.0 | 5,078 | 4,791 | 3.8 | 6,380 | 6,146 | 6,955 | כפר קאסם |
| 0.4034 | 52.6 | 5.5 | 5,446 | 5,161 | 3.0 | 6,959 | 6,753 | 6,395 | מגאר |
| 0.3700 | 51.5 | 5.3 | 5,401 | 5,130 | 4.1 | 6,726 | 6,460 | 9,828 | סח'נין |
| 0.3697 | 51.0 | 8.0 | 5,402 | 5,004 | 6.1 | 6,783 | 6,395 | 7,019 | עראבה |
| 0.3575 | 47.0 | 5.4 | 5,639 | 5,351 | 5.3 | 6,946 | 6,594 | 6,206 | ערערה |
| 0.3604 | 47.2 | 4.3 | 5,618 | 5,385 | 3.5 | 6,871 | 6,639 | 6,290 | קלנסוה |
| 0.3730 | 47.2 | 3.9 | 5,623 | 5,412 | 3.1 | 6,844 | 6,639 | 13,241 | שפרעם |
| 0.3819 | 50.8 | 4.4 | 5,251 | 5,031 | 3.3 | 6,567 | 6,360 | 115,502 | 19,999 - 10,000 |
| 0.3823 | 49.4 | 5.6 | 5,537 | 5,241 | 3.5 | 6,830 | 6,599 | 4,138 | אבו סנאן |
| 0.3891 | 48.9 | 3.8 | 5,655 | 5,450 | 3.5 | 7,002 | 6,766 | 4,030 | אכסאל |

לוח 1 (המשך)

| 2012 | | השכר הממוצע (ש"ח) | | | | | | מספר השכירים (2012) | צורת היישוב |
|------------------------|---------------------------|-------------------|-------|-------|--------------|-------|-------|---------------------|----------------------|
| מדד האי-שוויון (גי'ני) | % השכירים המשתכרים עד שכר | לחודש בשנה | | | לחודש עבודה | | | | |
| | | אחוז השניוני | 2012 | 2011 | אחוז השניוני | 2012 | 2011 | | |
| 0.3595 | 48.0 | 6.4 | 5,392 | 5,068 | 4.7 | 6,529 | 6,237 | 4,184 | אעבלין |
| 0.4340 | 58.7 | 2.8 | 5,547 | 5,398 | 3.5 | 7,098 | 6,860 | 4,194 | בית ג'ן |
| 0.3481 | 51.6 | 5.5 | 5,007 | 4,744 | 3.6 | 6,254 | 6,038 | 6,414 | ג'דידה-מכר |
| 0.2663 | 52.5 | 5.0 | 4,284 | 4,079 | 2.1 | 5,199 | 5,091 | 4,960 | ג'סר א-זרקא |
| 0.3889 | 46.3 | 1.8 | 6,073 | 5,965 | 0.7 | 7,383 | 7,331 | 6,200 | דאליית אל-כרמל |
| 0.3530 | 46.2 | 6.3 | 5,522 | 5,196 | 5.6 | 6,813 | 6,453 | 3,870 | דיר אל-אסד |
| 0.3454 | 47.9 | 1.5 | 5,323 | 5,245 | 2.0 | 6,826 | 6,693 | 2,706 | חורה |
| 0.3712 | 54.0 | 6.1 | 5,026 | 4,737 | 5.1 | 6,155 | 5,858 | 4,026 | טורעאן |
| 0.3497 | 47.8 | 3.7 | 5,343 | 5,150 | 3.5 | 6,461 | 6,244 | 5,928 | יפיע |
| 0.3874 | 50.7 | 3.4 | 5,633 | 5,450 | -0.1 | 7,102 | 7,106 | 4,406 | ירכא |
| 0.3592 | 49.4 | 7.0 | 5,377 | 5,025 | 4.9 | 6,729 | 6,412 | 3,588 | כאבול |
| 0.3346 | 50.1 | 2.1 | 4,949 | 4,846 | 1.9 | 6,372 | 6,256 | 3,084 | כסיפה |
| 0.3346 | 58.8 | 7.0 | 4,503 | 4,207 | 5.9 | 5,834 | 5,512 | 5,303 | כפר מנדא |
| 0.3702 | 43.8 | 5.2 | 6,168 | 5,864 | 3.9 | 7,400 | 7,119 | 6,610 | כפר קרע |
| 0.3606 | 51.5 | 5.0 | 5,131 | 4,887 | 4.3 | 6,689 | 6,413 | 2,528 | לקיה |
| 0.3274 | 49.8 | 4.1 | 4,892 | 4,701 | 2.8 | 6,122 | 5,954 | 4,931 | מג'ד אל-כרום |
| 0.3709 | 65.0 | 6.0 | 4,115 | 3,883 | 4.8 | 5,528 | 5,275 | 3,432 | מג'דל שמס |
| 0.3447 | 50.1 | 5.8 | 5,214 | 4,929 | 5.2 | 6,536 | 6,211 | 3,951 | מעלה עירון |
| 0.3555 | 54.7 | 3.4 | 4,766 | 4,610 | 2.6 | 6,137 | 5,982 | 3,824 | נחף |
| 0.3258 | 56.0 | 0.0 | 4,497 | 4,496 | 0.4 | 5,706 | 5,684 | 3,592 | עין מאהל |
| 0.4312 | 46.0 | 1.7 | 6,650 | 6,541 | 0.8 | 8,122 | 8,055 | 4,322 | עספיא |
| 0.3292 | 47.0 | 5.1 | 5,482 | 5,218 | 4.1 | 7,349 | 7,059 | 2,676 | ערערה-בנגב |
| 0.3344 | 51.2 | 3.9 | 4,872 | 4,690 | 3.0 | 6,104 | 5,929 | 4,349 | פורדיס |
| 0.3487 | 49.8 | 6.4 | 5,087 | 4,782 | 5.1 | 6,294 | 5,991 | 5,139 | ריינה |
| 0.3577 | 52.9 | 6.3 | 4,907 | 4,617 | 4.0 | 6,538 | 6,286 | 3,117 | תל שבע |
| 0.3893 | 50.1 | 4.6 | 5,380 | 5,145 | 3.7 | 6,727 | 6,484 | 64,597 | 9,999 - 5,000 |
| 0.3557 | 45.8 | 1.5 | 5,494 | 5,411 | 3.0 | 6,786 | 6,585 | 2,345 | אבו גוש |
| 0.3648 | 53.8 | 6.0 | 4,991 | 4,710 | 4.1 | 6,558 | 6,298 | 2,875 | בועיינה-נוג'ידאת |
| 0.4056 | 62.9 | 4.4 | 4,416 | 4,231 | 5.5 | 5,807 | 5,504 | 1,972 | בוקעאתא |
| 0.3183 | 49.5 | 5.3 | 5,056 | 4,803 | 1.9 | 6,407 | 6,285 | 2,677 | ביר אל-מכסור |
| 0.3452 | 49.7 | 3.4 | 5,178 | 5,007 | 2.4 | 6,378 | 6,231 | 2,865 | בסמ"ה |
| 0.3528 | 48.9 | 2.8 | 5,188 | 5,047 | 2.4 | 6,343 | 6,192 | 2,458 | בסמת טבעון |
| 0.3575 | 59.7 | 4.7 | 4,352 | 4,154 | 3.3 | 5,635 | 5,455 | 2,451 | בענה |
| 0.4109 | 50.2 | 6.8 | 6,276 | 5,878 | 5.2 | 7,763 | 7,381 | 2,277 | ג'ולס |
| 0.3436 | 57.2 | 1.6 | 4,507 | 4,438 | 3.5 | 5,937 | 5,736 | 2,643 | ג'לג'וליה |
| 0.3715 | 47.8 | 4.8 | 5,647 | 5,390 | 3.6 | 6,962 | 6,719 | 3,140 | דבוריה |
| 0.3579 | 51.2 | 6.5 | 5,290 | 4,965 | 5.2 | 6,665 | 6,335 | 3,469 | דיר חנא |

לוח 1 (המשך)

| 2012 | | השכר הממוצע (ש"ח) | | | | | | מספר השכירים (2012) | צורת היישוב |
|------------------------|---------------------------|-------------------|-------|-------|--------------|-------|-------|---------------------|----------------------|
| מדד האי-שוויון (גי'ני) | % השכירים המשתכרים עד שכר | לחודש בשנה | | | לחודש עבודה | | | | |
| | | אחוז השניוני | 2012 | 2011 | אחוז השניוני | 2012 | 2011 | | |
| 0.3625 | 44.9 | 6.0 | 5,805 | 5,477 | 6.0 | 7,091 | 6,692 | 2,244 | זמר |
| 0.3285 | 48.9 | 2.5 | 5,031 | 4,909 | 1.9 | 6,353 | 6,235 | 2,270 | זרזיר |
| 0.4180 | 48.7 | 6.0 | 6,329 | 5,972 | 2.9 | 8,001 | 7,778 | 2,138 | חורפיש |
| 0.2936 | 51.9 | 2.7 | 4,763 | 4,636 | 4.1 | 6,042 | 5,804 | 2,384 | טובא-זנגריה |
| 0.3704 | 43.3 | 3.6 | 6,356 | 6,133 | 2.7 | 7,789 | 7,588 | 2,151 | יאנוח-ג'ת |
| 0.3889 | 46.3 | 3.2 | 6,386 | 6,189 | 1.8 | 7,756 | 7,618 | 2,623 | כסרא-סמיע |
| 0.3950 | 50.9 | 4.3 | 5,580 | 5,348 | 5.0 | 6,876 | 6,551 | 3,771 | כפר יאסיף |
| 0.3454 | 52.5 | 3.1 | 4,872 | 4,725 | 3.4 | 6,069 | 5,872 | 2,450 | משהד |
| 0.4060 | 46.6 | 2.6 | 6,226 | 6,069 | 4.1 | 7,703 | 7,396 | 2,101 | עיילבון |
| 0.3375 | 48.6 | 7.7 | 4,917 | 4,566 | 6.3 | 6,022 | 5,666 | 2,111 | עילוט |
| 0.3929 | 46.6 | 4.9 | 6,226 | 5,935 | 3.9 | 7,637 | 7,353 | 2,202 | פקיעין (בוקיעה) |
| 0.3930 | 49.0 | 5.8 | 5,921 | 5,599 | 4.4 | 7,281 | 6,977 | 2,958 | ראמה |
| 0.3301 | 45.5 | 4.0 | 5,361 | 5,155 | 4.2 | 6,659 | 6,393 | 1,999 | שבלי - אום אל-גנם |
| 0.2979 | 49.3 | 8.3 | 4,793 | 4,426 | 4.2 | 6,090 | 5,843 | 1,863 | שגב-שלום |
| 0.3245 | 51.2 | 8.9 | 4,827 | 4,434 | 3.8 | 5,988 | 5,769 | 2,160 | שעב |
| 0.3965 | 48.2 | 3.9 | 5,619 | 5,407 | 3.7 | 6,944 | 6,699 | 22,273 | 4,999 - 2,000 |
| 0.3246 | 50.2 | 6.9 | 4,622 | 4,322 | 3.9 | 5,740 | 5,523 | 865 | אבטין |
| 0.3351 | 59.9 | 4.9 | 4,052 | 3,864 | 3.2 | 5,641 | 5,466 | 476 | אום בטין |
| 0.3303 | 46.0 | 2.9 | 5,363 | 5,211 | 3.4 | 6,907 | 6,679 | 139 | אל סייד |
| 0.2847 | 66.1 | 7.7 | 3,631 | 3,372 | 1.7 | 4,876 | 4,793 | 177 | ביר הדאג' |
| 0.3827 | 38.7 | 5.0 | 6,975 | 6,640 | 6.1 | 8,241 | 7,770 | 1,258 | ג'ש (גוש חלב) |
| 0.3759 | 46.2 | 1.1 | 5,913 | 5,847 | 2.2 | 7,336 | 7,181 | 1,273 | כאוכב אבו אל-היג'א |
| 0.3341 | 51.4 | 3.5 | 5,016 | 4,847 | 3.4 | 6,347 | 6,138 | 1,695 | כעביה-טבאש-חג'אג'רה |
| 0.3847 | 48.8 | 5.8 | 5,655 | 5,343 | 4.6 | 6,924 | 6,618 | 1,044 | כפר ברא |
| 0.3889 | 39.8 | 2.6 | 6,848 | 6,673 | 1.7 | 8,097 | 7,958 | 1,323 | כפר כמא |
| 0.3346 | 43.1 | 4.5 | 5,508 | 5,269 | 2.9 | 6,633 | 6,445 | 835 | כפר מצר |
| 0.3579 | 47.0 | 0.8 | 5,500 | 5,458 | 3.2 | 6,893 | 6,679 | 1,106 | מוקייבלה |
| 0.3704 | 49.6 | 5.2 | 5,283 | 5,024 | 4.6 | 6,434 | 6,153 | 1,553 | מזרעה |
| 0.3922 | 63.9 | 10.2 | 4,279 | 3,882 | 7.2 | 5,582 | 5,208 | 1,210 | מסעדה |
| 0.3920 | 38.6 | 1.1 | 7,499 | 7,420 | 2.9 | 8,889 | 8,641 | 1,298 | מעיליא |
| 0.4037 | 51.7 | 2.7 | 5,595 | 5,446 | 4.9 | 7,192 | 6,853 | 1,479 | סאג'ור |
| 0.3862 | 49.6 | 3.4 | 5,446 | 5,266 | 3.9 | 6,683 | 6,434 | 941 | סולם |
| 0.3633 | 53.8 | 2.6 | 5,021 | 4,895 | 3.8 | 6,545 | 6,308 | 912 | סלמה |
| 0.3568 | 45.2 | 7.8 | 5,895 | 5,466 | 5.0 | 7,232 | 6,885 | 801 | ע'ג'ר |
| 0.3505 | 54.5 | 8.6 | 4,764 | 4,385 | 3.9 | 5,889 | 5,666 | 774 | עוזייר |
| 0.3407 | 46.1 | -4.7 | 5,469 | 5,740 | -2.6 | 6,653 | 6,833 | 865 | עין נקובא |
| 0.3665 | 42.7 | 5.4 | 6,330 | 6,007 | 5.1 | 7,620 | 7,251 | 1,294 | פסוטה |

לוח 1 (המשך)

| 2012 | | השכר הממוצע (ש"ח) | | | | | | מספר השכירים (2012) | צורת היישוב |
|-----------------------|---------------------------|-------------------|--------|--------|--------------|--------|--------|---------------------|---------------------------------|
| מדד האי-שוויון (גיני) | % השכירים המשתכרים עד שכר | לחודש בשנה | | | לחודש עבודה | | | | |
| | | אחוז השניוני | 2012 | 2011 | אחוז השניוני | 2012 | 2011 | | |
| 0.3295 | 50.1 | 8.0 | 5,194 | 4,810 | 6.1 | 6,301 | 5,941 | 955 | שייח' דנון |
| 0.4709 | 31.0 | 1.4 | 9,289 | 9,163 | 1.4 | 10,824 | 10,672 | 260,702 | יישובים כפריים - סך הכל |
| 0.4801 | 33.6 | -0.5 | 9,423 | 9,472 | -0.4 | 11,160 | 11,207 | 112,502 | מושבים |
| 0.4906 | 29.1 | 1.0 | 10,145 | 10,044 | 0.4 | 11,676 | 11,626 | 9,683 | מושבים שיתופיים |
| 0.4294 | 23.2 | 5.3 | 8,914 | 8,468 | 5.7 | 9,926 | 9,393 | 75,722 | קיבוצים |
| 0.4320 | 37.5 | 0.9 | 7,475 | 7,408 | 0.7 | 9,004 | 8,940 | 1,277 | יישובים מוסדיים יהודיים |
| 0.4890 | 36.3 | 1.2 | 9,429 | 9,320 | 0.8 | 11,362 | 11,273 | 37,439 | יישובים כפריים קהילתיים |
| 0.4979 | 35.3 | -0.5 | 9,374 | 9,426 | -1.2 | 11,180 | 11,319 | 24,079 | יישובים יהודיים קטנים |
| 0.3659 | 44.7 | 4.2 | 5,624 | 5,398 | 3.9 | 6,828 | 6,574 | 10,571 | יישובים לא יהודיים קטנים |
| 0.3158 | 50.6 | 7.5 | 4,721 | 4,392 | 6.1 | 6,188 | 5,834 | 11,266 | אוכלוסייה מחוץ ליישובים |
| 0.3004 | 51.3 | 6.9 | 4,561 | 4,268 | 5.4 | 5,991 | 5,682 | 10,496 | מזה: שבטי בדווים |
| | 71.6 | -36.1 | 3,330 | 5,214 | -36.4 | 5,403 | 8,490 | 271 | כתובת לא ידועה |

לוח 2: שכר ממוצע חודשי ושנתי של שכירים, אחוז השכירים ששכרם אינו גבוה משכר המינימום ומדד האי-שוויון, לפי יישוב, 2012-2011

| 2012 | | השכר הממוצע (ש"ח) | | | | | | מספר השכירים (2012) | היישובים לפי סדר א-ב' |
|-----------------------|---------------------------|-------------------|--------|--------|-------------|--------|--------|---------------------|-----------------------|
| מדד האי-שוויון (גיני) | % השכירים המשתכרים עד שכר | לחודש בשנה | | | לחודש עבודה | | | | |
| | | אחוז השינוי | 2012 | 2011 | אחוז השינוי | 2012 | 2011 | | |
| 0.4757 | 38.4 | 0.7 | 8,018 | 7,965 | 0.6 | 9,514 | 9,461 | 3,282,251 | סך הכל |
| 0.3557 | 45.8 | 1.5 | 5,494 | 5,411 | 3.0 | 6,786 | 6,585 | 2,345 | אבו גוש |
| 0.3823 | 49.4 | 5.6 | 5,537 | 5,241 | 3.5 | 6,830 | 6,599 | 4,138 | אבו סנאן |
| 0.3246 | 50.2 | 6.9 | 4,622 | 4,322 | 3.9 | 5,740 | 5,523 | 865 | אבטין |
| 0.4953 | 28.5 | -1.4 | 12,405 | 12,578 | -2.5 | 14,352 | 14,715 | 5,514 | אבן יהודה |
| 0.3618 | 54.3 | 5.7 | 4,947 | 4,682 | 4.0 | 6,292 | 6,051 | 13,594 | אום אל-פחם |
| 0.3351 | 59.9 | 4.9 | 4,052 | 3,864 | 3.2 | 5,641 | 5,466 | 476 | אום בטין |
| 0.3816 | 47.7 | 2.6 | 5,554 | 5,412 | 2.5 | 6,857 | 6,688 | 10,459 | אופקים |
| 0.4031 | 38.5 | 1.1 | 7,049 | 6,974 | 0.5 | 8,256 | 8,212 | 15,814 | אור יהודה |
| 0.3630 | 39.8 | 3.5 | 6,260 | 6,046 | 3.4 | 7,415 | 7,173 | 8,397 | אור עקיבא |
| 0.4327 | 27.3 | -0.1 | 11,614 | 11,630 | -0.4 | 13,465 | 13,518 | 3,652 | אורנית |
| 0.4017 | 33.4 | 0.8 | 8,212 | 8,146 | 1.2 | 9,591 | 9,477 | 5,360 | אזור |
| 0.3714 | 37.3 | 1.7 | 6,795 | 6,679 | 1.2 | 8,141 | 8,041 | 28,904 | אילת |
| 0.3891 | 48.9 | 3.8 | 5,655 | 5,450 | 3.5 | 7,002 | 6,766 | 4,030 | אכסאל |
| 0.3303 | 46.0 | 2.9 | 5,363 | 5,211 | 3.4 | 6,907 | 6,679 | 139 | אל סייד |
| 0.4715 | 40.6 | 0.3 | 8,776 | 8,754 | 0.5 | 10,695 | 10,646 | 1,203 | אלון שבות |
| 0.4200 | 37.4 | 1.1 | 7,867 | 7,780 | 2.0 | 9,360 | 9,175 | 1,520 | אליכין |
| 0.3951 | 47.9 | 2.8 | 5,692 | 5,536 | 2.7 | 6,904 | 6,720 | 10,133 | אלעד |
| 0.4378 | 32.9 | 0.4 | 9,398 | 9,363 | 0.3 | 11,334 | 11,301 | 843 | אלעזר |
| 0.4128 | 27.0 | -0.1 | 10,516 | 10,528 | -0.2 | 12,102 | 12,125 | 3,660 | אלפי מנשה |
| 0.4589 | 35.3 | -1.1 | 10,511 | 10,626 | -0.6 | 12,663 | 12,737 | 1,650 | אלקנה |
| 0.3595 | 48.0 | 6.4 | 5,392 | 5,068 | 4.7 | 6,529 | 6,237 | 4,184 | אעבלין |
| 0.4766 | 40.1 | 0.4 | 9,106 | 9,065 | 0.2 | 11,129 | 11,105 | 3,459 | אפרת |
| 0.3760 | 34.1 | 2.0 | 7,392 | 7,250 | 2.8 | 8,631 | 8,397 | 9,343 | אריאל |
| 0.4215 | 40.4 | 1.2 | 7,108 | 7,022 | 1.0 | 8,413 | 8,332 | 92,132 | אשדוד |
| 0.4161 | 42.7 | 2.4 | 6,693 | 6,534 | 2.5 | 8,021 | 7,822 | 56,159 | אשקלון |
| 0.3554 | 44.9 | 3.5 | 5,885 | 5,685 | 4.1 | 7,224 | 6,940 | 12,495 | באקה אל-גרביה |
| 0.3892 | 27.4 | 2.9 | 9,347 | 9,088 | 2.2 | 10,709 | 10,482 | 7,337 | באר יעקב |
| 0.4380 | 41.3 | 3.0 | 7,276 | 7,062 | 3.0 | 8,610 | 8,363 | 87,736 | באר שבע |
| 0.3648 | 53.8 | 6.0 | 4,991 | 4,710 | 4.1 | 6,558 | 6,298 | 2,875 | בועיינה-נוג'ידאת |
| 0.4056 | 62.9 | 4.4 | 4,416 | 4,231 | 5.5 | 5,807 | 5,504 | 1,972 | בוקעאתא |
| 0.3183 | 49.5 | 5.3 | 5,056 | 4,803 | 1.9 | 6,407 | 6,285 | 2,677 | ביר אל-מכסור |
| 0.2847 | 66.1 | 7.7 | 3,631 | 3,372 | 1.7 | 4,876 | 4,793 | 177 | ביר הדאג' |
| 0.4616 | 48.4 | 1.6 | 6,563 | 6,458 | 2.4 | 8,308 | 8,117 | 2,132 | בית אל |
| 0.3874 | 27.7 | 1.3 | 9,815 | 9,692 | 1.0 | 11,476 | 11,365 | 2,014 | בית אריה |
| 0.4340 | 58.7 | 2.8 | 5,547 | 5,398 | 3.5 | 7,098 | 6,860 | 4,194 | בית ג'ן |

לוח 2 (המשך)

| 2012 | | השכר הממוצע (ש"ח) | | | | | | מספר השכירים (2012) | היישובים לפי סדר א'-ב' |
|------------------------|--------------------|-------------------|--------|--------|-------------|--------|--------|---------------------|------------------------|
| מדד האי-שוויון (ג'יני) | % השכירים המשתכרים | לחודש בשנה | | | לחודש עבודה | | | | |
| | | אחוז השנתי | 2012 | 2011 | אחוז השנתי | 2012 | 2011 | | |
| 0.4276 | 34.1 | -0.8 | 8,992 | 9,063 | -0.4 | 10,630 | 10,670 | 3,024 | בית דגן |
| 0.3870 | 21.0 | 3.0 | 13,393 | 13,006 | 2.3 | 15,289 | 14,946 | 904 | בית חשמונאי |
| 0.4766 | 31.1 | -3.8 | 11,421 | 11,877 | -4.1 | 13,397 | 13,969 | 900 | בית יצחק-שער חפר |
| 0.3668 | 42.1 | 3.9 | 6,121 | 5,894 | 3.8 | 7,372 | 7,103 | 8,304 | בית שאן |
| 0.4349 | 47.5 | 0.4 | 6,141 | 6,113 | 0.7 | 7,600 | 7,546 | 25,228 | בית שמש |
| 0.3783 | 59.0 | 2.7 | 4,307 | 4,195 | 3.4 | 5,492 | 5,310 | 9,282 | ביתר עילית |
| 0.4103 | 51.9 | 1.2 | 5,205 | 5,141 | 1.0 | 6,319 | 6,257 | 46,205 | בני ברק |
| 0.3611 | 36.6 | 2.2 | 6,709 | 6,562 | 2.8 | 7,768 | 7,557 | 3,578 | בני עי"ש |
| 0.4839 | 30.4 | -0.9 | 12,287 | 12,396 | -1.3 | 14,392 | 14,576 | 5,573 | בנימינה-גבעת עדה |
| 0.3452 | 49.7 | 3.4 | 5,178 | 5,007 | 2.4 | 6,378 | 6,231 | 2,865 | בסמ"ה |
| 0.3528 | 48.9 | 2.8 | 5,188 | 5,047 | 2.4 | 6,343 | 6,192 | 2,458 | בסמת טבעון |
| 0.3575 | 59.7 | 4.7 | 4,352 | 4,154 | 3.3 | 5,635 | 5,455 | 2,451 | בענה |
| 0.4181 | 27.9 | 0.3 | 11,514 | 11,479 | 1.2 | 13,316 | 13,164 | 2,405 | בת חפר |
| 0.3674 | 39.0 | 2.5 | 6,384 | 6,225 | 2.4 | 7,468 | 7,295 | 63,278 | בת ים |
| 0.3481 | 51.6 | 5.5 | 5,007 | 4,744 | 3.6 | 6,254 | 6,038 | 6,414 | ג'דידה-מכר |
| 0.4109 | 50.2 | 6.8 | 6,276 | 5,878 | 5.2 | 7,763 | 7,381 | 2,277 | ג'ולס |
| 0.3436 | 57.2 | 1.6 | 4,507 | 4,438 | 3.5 | 5,937 | 5,736 | 2,643 | ג'לג'וליה |
| 0.2663 | 52.5 | 5.0 | 4,284 | 4,079 | 2.1 | 5,199 | 5,091 | 4,960 | ג'סר א-זרקא |
| 0.3827 | 38.7 | 5.0 | 6,975 | 6,640 | 6.1 | 8,241 | 7,770 | 1,258 | ג'ש (גוש חלב) |
| 0.3710 | 38.6 | 0.1 | 6,900 | 6,894 | 0.1 | 8,191 | 8,183 | 1,886 | גבע בנימין |
| 0.4208 | 31.7 | 2.1 | 10,547 | 10,327 | 2.3 | 12,392 | 12,115 | 1,046 | גבעת אבני |
| 0.4181 | 23.6 | 3.7 | 11,738 | 11,316 | 3.2 | 13,284 | 12,878 | 1,091 | גבעת ברנר |
| 0.4264 | 37.9 | 0.0 | 7,978 | 7,980 | 0.1 | 9,573 | 9,568 | 6,144 | גבעת זאב |
| 0.4482 | 28.9 | -0.4 | 11,501 | 11,542 | -0.8 | 13,378 | 13,488 | 10,000 | גבעת שמואל |
| 0.4436 | 27.4 | -1.0 | 11,226 | 11,345 | -1.1 | 12,889 | 13,031 | 25,011 | גבעתיים |
| 0.4338 | 30.3 | 1.4 | 9,971 | 9,837 | 1.2 | 11,598 | 11,463 | 9,575 | גדרה |
| 0.4150 | 31.5 | -1.1 | 9,813 | 9,923 | -0.2 | 11,506 | 11,525 | 9,219 | גן יבנה |
| 0.4019 | 32.0 | 3.2 | 9,122 | 8,836 | 2.3 | 10,699 | 10,460 | 1,268 | גן נר |
| 0.4596 | 29.1 | -1.1 | 11,929 | 12,062 | -1.7 | 13,784 | 14,024 | 6,756 | גני תקוה |
| 0.3889 | 46.3 | 1.8 | 6,073 | 5,965 | 0.7 | 7,383 | 7,331 | 6,200 | דאליית אל-כרמל |
| 0.3715 | 47.8 | 4.8 | 5,647 | 5,390 | 3.6 | 6,962 | 6,719 | 3,140 | דבוריה |
| 0.3530 | 46.2 | 6.3 | 5,522 | 5,196 | 5.6 | 6,813 | 6,453 | 3,870 | דיר אל-אסד |
| 0.3579 | 51.2 | 6.5 | 5,290 | 4,965 | 5.2 | 6,665 | 6,335 | 3,469 | דיר חנא |
| 0.4551 | 43.0 | 2.8 | 7,691 | 7,478 | 2.9 | 9,383 | 9,123 | 14,974 | דימונה |
| 0.4833 | 29.9 | -2.7 | 11,906 | 12,236 | -2.5 | 13,871 | 14,226 | 23,274 | הוד השרון |
| 0.4581 | 26.3 | -5.2 | 13,922 | 14,678 | -3.8 | 16,313 | 16,953 | 1,687 | הר אדר |
| 0.4944 | 32.6 | -2.0 | 10,472 | 10,692 | -2.2 | 12,207 | 12,476 | 40,980 | הרצליה |
| 0.5119 | 31.6 | -2.5 | 12,452 | 12,770 | -3.2 | 14,630 | 15,114 | 8,572 | זכרון יעקב |

לוח 2 (המשך)

| 2012 | | השכר הממוצע (ש"ח) | | | | | | מספר השכירים (2012) | היישובים לפי סדר א'-ב' |
|------------------------|--------------------|-------------------|--------|--------|-------------|--------|--------|---------------------|------------------------|
| מדד האי-שוויון (ג'יני) | % השכירים המשתכרים | לחודש בשנה | | | לחודש עבודה | | | | |
| | | אחוז השנתי | 2012 | 2011 | אחוז השנתי | 2012 | 2011 | | |
| 0.3625 | 44.9 | 6.0 | 5,805 | 5,477 | 6.0 | 7,091 | 6,692 | 2,244 | זמר |
| 0.3285 | 48.9 | 2.5 | 5,031 | 4,909 | 1.9 | 6,353 | 6,235 | 2,270 | זרזיר |
| 0.4134 | 38.6 | 2.1 | 7,387 | 7,236 | 2.3 | 8,721 | 8,529 | 40,669 | חדרה |
| 0.4057 | 33.9 | 2.0 | 8,015 | 7,859 | 1.8 | 9,259 | 9,092 | 85,288 | חולון |
| 0.3454 | 47.9 | 1.5 | 5,323 | 5,245 | 2.0 | 6,826 | 6,693 | 2,706 | חורה |
| 0.4180 | 48.7 | 6.0 | 6,329 | 5,972 | 2.9 | 8,001 | 7,778 | 2,138 | חורפי'ש |
| 0.4829 | 38.1 | 0.7 | 8,900 | 8,843 | 0.3 | 10,441 | 10,409 | 121,557 | חיפה |
| 0.3761 | 44.5 | 3.7 | 5,844 | 5,635 | 3.2 | 7,015 | 6,795 | 4,035 | חצור הגלילית |
| 0.5431 | 43.8 | -5.7 | 9,353 | 9,919 | -5.0 | 11,931 | 12,561 | 1,208 | חשמונאים |
| 0.3963 | 48.3 | 5.2 | 5,588 | 5,312 | 4.9 | 6,808 | 6,489 | 17,945 | טבריה |
| 0.2936 | 51.9 | 2.7 | 4,763 | 4,636 | 4.1 | 6,042 | 5,804 | 2,384 | טובא-זנגריה |
| 0.3712 | 54.0 | 6.1 | 5,026 | 4,737 | 5.1 | 6,155 | 5,858 | 4,026 | טורעאן |
| 0.3536 | 48.2 | 3.6 | 5,492 | 5,300 | 3.5 | 6,817 | 6,588 | 12,435 | טייבה |
| 0.3659 | 48.0 | 3.3 | 5,534 | 5,359 | 2.8 | 6,774 | 6,592 | 8,725 | טירה |
| 0.3943 | 43.4 | 2.5 | 6,207 | 6,056 | 2.7 | 7,387 | 7,189 | 8,871 | טירת כרמל |
| 0.4159 | 36.3 | 3.5 | 8,262 | 7,985 | 2.8 | 10,073 | 9,794 | 1,037 | טלמון |
| 0.3467 | 53.0 | 4.8 | 4,820 | 4,601 | 3.8 | 5,968 | 5,752 | 10,134 | טמרה |
| 0.3704 | 43.3 | 3.6 | 6,356 | 6,133 | 2.7 | 7,789 | 7,588 | 2,151 | יאנוח-ג'ת |
| 0.4836 | 57.2 | -0.4 | 5,579 | 5,604 | 0.0 | 7,145 | 7,145 | 1,235 | יבנאל |
| 0.4434 | 36.7 | 0.1 | 8,101 | 8,096 | -0.3 | 9,518 | 9,542 | 17,684 | יבנה |
| 0.4737 | 40.7 | 1.2 | 9,066 | 8,958 | 3.2 | 11,357 | 11,005 | 1,073 | יד בנימין |
| 0.4541 | 30.4 | -1.2 | 10,121 | 10,246 | -1.3 | 11,694 | 11,844 | 13,401 | יהוד |
| 0.3497 | 47.8 | 3.7 | 5,343 | 5,150 | 3.5 | 6,461 | 6,244 | 5,928 | יפע |
| 0.4201 | 30.2 | 3.4 | 9,619 | 9,301 | 2.5 | 11,020 | 10,747 | 10,037 | יקנעם עילית |
| 0.4109 | 43.6 | 1.2 | 6,587 | 6,510 | 3.3 | 8,130 | 7,874 | 3,650 | ירוחם |
| 0.4416 | 45.3 | 0.2 | 6,630 | 6,620 | 0.3 | 8,042 | 8,014 | 243,063 | ירושלים |
| 0.3874 | 50.7 | 3.4 | 5,633 | 5,450 | -0.1 | 7,102 | 7,106 | 4,406 | ירכא |
| 0.3592 | 49.4 | 7.0 | 5,377 | 5,025 | 4.9 | 6,729 | 6,412 | 3,588 | כאבול |
| 0.3759 | 46.2 | 1.1 | 5,913 | 5,847 | 2.2 | 7,336 | 7,181 | 1,273 | כאוכב אבו אל-היג'א |
| 0.4911 | 30.1 | -3.8 | 13,380 | 13,904 | -2.8 | 15,837 | 16,298 | 4,843 | כוכב יאיר |
| 0.4242 | 59.0 | -0.4 | 4,561 | 4,578 | 0.2 | 5,977 | 5,965 | 1,829 | כוכב יעקב |
| 0.3346 | 50.1 | 2.1 | 4,949 | 4,846 | 1.9 | 6,372 | 6,256 | 3,084 | כסיפה |
| 0.3889 | 46.3 | 3.2 | 6,386 | 6,189 | 1.8 | 7,756 | 7,618 | 2,623 | כסרא-סמיע |
| 0.3341 | 51.4 | 3.5 | 5,016 | 4,847 | 3.4 | 6,347 | 6,138 | 1,695 | כעביה-טבאש-חג'אג'רה |
| 0.4129 | 30.9 | 4.0 | 9,913 | 9,531 | 2.8 | 11,771 | 11,448 | 1,397 | כפר אדומים |
| 0.3847 | 48.8 | 5.8 | 5,655 | 5,343 | 4.6 | 6,924 | 6,618 | 1,044 | כפר ברא |
| 0.4196 | 21.7 | -3.7 | 15,919 | 16,536 | -3.1 | 18,309 | 18,897 | 884 | כפר האורנים |
| 0.5082 | 30.9 | -3.8 | 12,550 | 13,048 | -4.0 | 14,633 | 15,244 | 771 | כפר ויתקין |

לוח 2 (המשך)

| 2012 | | השכר הממוצע (ש"ח) | | | | | | מספר השכירים (2012) | היישובים לפי סדר א'-ב' |
|------------------------|--------------------|-------------------|--------|--------|-------------|--------|--------|---------------------|------------------------|
| מדד האי-שוויון (גי'ני) | % השכירים המשתכרים | לחודש בשנה | | | לחודש עבודה | | | | |
| | | אחז' השנתי | 2012 | 2011 | אחז' השנתי | 2012 | 2011 | | |
| 0.4594 | 30.6 | 0.7 | 12,786 | 12,693 | -0.5 | 15,031 | 15,113 | 2,699 | כפר ורדים |
| 0.3916 | 44.3 | 3.7 | 6,266 | 6,040 | 4.2 | 7,845 | 7,529 | 1,924 | כפר חב"ד |
| 0.3950 | 50.9 | 4.3 | 5,580 | 5,348 | 5.0 | 6,876 | 6,551 | 3,771 | כפר יאסיף |
| 0.4191 | 31.6 | 0.7 | 9,351 | 9,285 | 0.7 | 10,969 | 10,895 | 8,753 | כפר יונה |
| 0.3889 | 39.8 | 2.6 | 6,848 | 6,673 | 1.7 | 8,097 | 7,958 | 1,323 | כפר כמא |
| 0.3780 | 57.4 | 6.6 | 4,668 | 4,377 | 5.0 | 5,800 | 5,526 | 6,250 | כפר כנא |
| 0.3346 | 58.8 | 7.0 | 4,503 | 4,207 | 5.9 | 5,834 | 5,512 | 5,303 | כפר מנדא |
| 0.3346 | 43.1 | 4.5 | 5,508 | 5,269 | 2.9 | 6,633 | 6,445 | 835 | כפר מצר |
| 0.4609 | 30.8 | 0.9 | 10,507 | 10,414 | 0.7 | 12,109 | 12,029 | 43,619 | כפר סבא |
| 0.3494 | 51.6 | 6.0 | 5,078 | 4,791 | 3.8 | 6,380 | 6,146 | 6,955 | כפר קאסם |
| 0.3702 | 43.8 | 5.2 | 6,168 | 5,864 | 3.9 | 7,400 | 7,119 | 6,610 | כפר קרע |
| 0.4401 | 30.9 | 3.9 | 11,157 | 10,734 | 3.1 | 13,248 | 12,844 | 1,648 | כפר תבור |
| 0.4110 | 37.2 | 3.0 | 7,541 | 7,323 | 2.8 | 8,834 | 8,595 | 22,491 | כרמיאל |
| 0.4758 | 27.4 | -0.7 | 14,998 | 15,110 | -1.0 | 17,418 | 17,600 | 3,045 | להבים |
| 0.3597 | 39.4 | 2.4 | 6,374 | 6,227 | 2.1 | 7,578 | 7,419 | 30,424 | לוד |
| 0.4493 | 26.7 | -1.2 | 13,405 | 13,568 | -3.0 | 15,474 | 15,957 | 1,063 | לפיד |
| 0.3606 | 51.5 | 5.0 | 5,131 | 4,887 | 4.3 | 6,689 | 6,413 | 2,528 | לקיה |
| 0.3909 | 33.4 | 4.4 | 8,309 | 7,957 | 2.8 | 9,775 | 9,508 | 659 | מבוא חורון |
| 0.4933 | 33.6 | -2.3 | 10,942 | 11,201 | -2.1 | 12,939 | 13,223 | 11,174 | מבשרת ציון |
| 0.3274 | 49.8 | 4.1 | 4,892 | 4,701 | 2.8 | 6,122 | 5,954 | 4,931 | מג'ד אל-כרום |
| 0.3709 | 65.0 | 6.0 | 4,115 | 3,883 | 4.8 | 5,528 | 5,275 | 3,432 | מג'דל שמש |
| 0.4034 | 52.6 | 5.5 | 5,446 | 5,161 | 3.0 | 6,959 | 6,753 | 6,395 | מגאר |
| 0.3802 | 42.3 | 3.3 | 6,148 | 5,954 | 2.7 | 7,311 | 7,117 | 11,510 | מגדל העמק |
| 0.3890 | 59.4 | 5.0 | 4,217 | 4,018 | 4.3 | 5,279 | 5,062 | 11,112 | מודיעין עילית |
| 0.4282 | 24.7 | -1.2 | 12,582 | 12,737 | -1.4 | 14,427 | 14,625 | 35,976 | מודיעין-מכבים-רעות |
| 0.3579 | 47.0 | 0.8 | 5,500 | 5,458 | 3.2 | 6,893 | 6,679 | 1,106 | מוקיבלה |
| 0.4485 | 30.3 | -0.5 | 11,503 | 11,559 | -0.9 | 13,356 | 13,482 | 5,483 | מזכרת בתיה |
| 0.3704 | 49.6 | 5.2 | 5,283 | 5,024 | 4.6 | 6,434 | 6,153 | 1,553 | מזרעה |
| 0.4591 | 28.7 | 1.2 | 13,524 | 13,365 | 0.3 | 15,674 | 15,632 | 3,647 | מיתר |
| 0.3922 | 63.9 | 10.2 | 4,279 | 3,882 | 7.2 | 5,582 | 5,208 | 1,210 | מסעדה |
| 0.3920 | 38.6 | 1.1 | 7,499 | 7,420 | 2.9 | 8,889 | 8,641 | 1,298 | מעיליא |
| 0.3826 | 32.8 | 1.6 | 8,167 | 8,038 | 2.3 | 9,525 | 9,307 | 17,564 | מעלה אדומים |
| 0.3447 | 50.1 | 5.8 | 5,214 | 4,929 | 5.2 | 6,536 | 6,211 | 3,951 | מעלה עירון |
| 0.3759 | 37.6 | 2.4 | 6,921 | 6,756 | 2.5 | 8,139 | 7,938 | 10,248 | מעלות-תרשיחא |
| 0.4484 | 47.6 | 3.2 | 6,640 | 6,436 | 2.0 | 8,314 | 8,155 | 784 | מצפה יריחו |
| 0.4161 | 48.4 | 1.3 | 6,053 | 5,978 | 3.6 | 7,573 | 7,310 | 2,059 | מצפה רמון |
| 0.4268 | 39.2 | -2.7 | 8,855 | 9,102 | -1.8 | 10,999 | 11,203 | 908 | מרכז שפירא |
| 0.3454 | 52.5 | 3.1 | 4,872 | 4,725 | 3.4 | 6,069 | 5,872 | 2,450 | משהד |

לוח 2 (המשך)

| 2012 | | השכר הממוצע (ש"ח) | | | | | | מספר השכירים (2012) | היישובים לפי סדר א'-ב' |
|------------------------|--------------------|-------------------|--------|--------|-------------|--------|--------|---------------------|------------------------|
| מדד האי-שוויון (גי'ני) | % השכירים המשתכרים | לחודש בשנה | | | לחודש עבודה | | | | |
| | | אחז' השני | 2012 | 2011 | אחז' השני | 2012 | 2011 | | |
| 0.4326 | 25.4 | -1.1 | 13,485 | 13,640 | -1.2 | 15,676 | 15,870 | 1,498 | מתן |
| 0.4119 | 34.6 | 2.3 | 8,385 | 8,193 | 2.1 | 9,778 | 9,574 | 25,432 | נהריה |
| 0.4410 | 40.9 | 1.2 | 8,664 | 8,561 | 2.4 | 10,747 | 10,494 | 841 | נוה דניאל |
| 0.4985 | 40.2 | -1.1 | 10,953 | 11,074 | -2.3 | 13,507 | 13,829 | 976 | נוף איילון |
| 0.4526 | 25.9 | -4.1 | 15,279 | 15,933 | -3.7 | 17,569 | 18,252 | 1,320 | נופית |
| 0.4675 | 30.1 | -4.0 | 10,601 | 11,040 | -4.6 | 12,065 | 12,652 | 843 | נורדיה |
| 0.3555 | 54.7 | 3.4 | 4,766 | 4,610 | 2.6 | 6,137 | 5,982 | 3,824 | נחף |
| 0.4350 | 27.2 | 1.4 | 11,418 | 11,262 | 0.9 | 13,040 | 12,928 | 19,199 | נס ציונה |
| 0.3768 | 48.1 | 3.1 | 5,601 | 5,435 | 2.7 | 6,821 | 6,642 | 25,565 | נצרת |
| 0.3868 | 41.1 | 3.3 | 6,361 | 6,160 | 3.2 | 7,462 | 7,233 | 20,207 | נצרת עילית |
| 0.4365 | 35.1 | 1.5 | 8,586 | 8,457 | 1.2 | 9,897 | 9,775 | 11,382 | נשר |
| 0.3840 | 48.2 | 4.0 | 5,604 | 5,386 | 3.2 | 6,895 | 6,679 | 11,166 | נתיבות |
| 0.4243 | 38.8 | 1.7 | 7,414 | 7,287 | 1.5 | 8,749 | 8,618 | 87,573 | נתניה |
| 0.4037 | 51.7 | 2.7 | 5,595 | 5,446 | 4.9 | 7,192 | 6,853 | 1,479 | סאג'ור |
| 0.5782 | 25.4 | -14.0 | 16,307 | 18,965 | -14.1 | 18,853 | 21,960 | 1,592 | סביון |
| 0.3862 | 49.6 | 3.4 | 5,446 | 5,266 | 3.9 | 6,683 | 6,434 | 941 | סולם |
| 0.3700 | 51.5 | 5.3 | 5,401 | 5,130 | 4.1 | 6,726 | 6,460 | 9,828 | סח'נין |
| 0.3633 | 53.8 | 2.6 | 5,021 | 4,895 | 3.8 | 6,545 | 6,308 | 912 | סלמה |
| 0.3568 | 45.2 | 7.8 | 5,895 | 5,466 | 5.0 | 7,232 | 6,885 | 801 | ע'ג'ר |
| 0.3505 | 54.5 | 8.6 | 4,764 | 4,385 | 3.9 | 5,889 | 5,666 | 774 | עוזייר |
| 0.4858 | 26.8 | -0.8 | 14,993 | 15,112 | -1.0 | 17,427 | 17,608 | 3,479 | עומר |
| 0.4060 | 46.6 | 2.6 | 6,226 | 6,069 | 4.1 | 7,703 | 7,396 | 2,101 | עיילבון |
| 0.3375 | 48.6 | 7.7 | 4,917 | 4,566 | 6.3 | 6,022 | 5,666 | 2,111 | עילוט |
| 0.3258 | 56.0 | 0.0 | 4,497 | 4,496 | 0.4 | 5,706 | 5,684 | 3,592 | עין מאהל |
| 0.3407 | 46.1 | -4.7 | 5,469 | 5,740 | -2.6 | 6,653 | 6,833 | 865 | עין נקובא |
| 0.3784 | 44.5 | 2.8 | 6,004 | 5,839 | 1.6 | 7,237 | 7,125 | 21,218 | עכו |
| 0.4361 | 53.9 | 1.1 | 5,470 | 5,409 | 2.4 | 7,086 | 6,918 | 1,200 | עלי |
| 0.4133 | 61.2 | -0.7 | 4,228 | 4,260 | -0.1 | 5,554 | 5,559 | 930 | עמנואל |
| 0.4312 | 46.0 | 1.7 | 6,650 | 6,541 | 0.8 | 8,122 | 8,055 | 4,322 | עספיא |
| 0.4023 | 41.7 | 4.1 | 6,578 | 6,317 | 4.2 | 7,845 | 7,528 | 20,662 | עפולה |
| 0.4369 | 41.4 | 3.1 | 7,797 | 7,566 | 3.0 | 9,585 | 9,306 | 1,210 | עפרה |
| 0.3697 | 51.0 | 8.0 | 5,402 | 5,004 | 6.1 | 6,783 | 6,395 | 7,019 | עראבה |
| 0.4483 | 43.8 | 1.0 | 6,861 | 6,792 | 1.5 | 8,242 | 8,119 | 10,822 | ערד |
| 0.3575 | 47.0 | 5.4 | 5,639 | 5,351 | 5.3 | 6,946 | 6,594 | 6,206 | ערערה |
| 0.3292 | 47.0 | 5.1 | 5,482 | 5,218 | 4.1 | 7,349 | 7,059 | 2,676 | ערערה-בנגב |
| 0.4567 | 32.8 | 2.7 | 10,133 | 9,866 | 2.0 | 11,846 | 11,612 | 2,669 | עתלית |
| 0.3344 | 51.2 | 3.9 | 4,872 | 4,690 | 3.0 | 6,104 | 5,929 | 4,349 | פורידיס |
| 0.3665 | 42.7 | 5.4 | 6,330 | 6,007 | 5.1 | 7,620 | 7,251 | 1,294 | פסוטה |

לוח 2 (המשך)

| 2012 | | השכר הממוצע (ש"ח) | | | | | | מספר השכירים (2012) | היישובים לפי סדר א'-ב' |
|------------------------|--------------------|-------------------|--------|--------|-------------|--------|--------|---------------------|------------------------|
| מדד האי-שוויון (ג'יני) | % השכירים המשתכרים | לחודש בשנה | | | לחודש עבודה | | | | |
| | | אחוז השנתי | 2012 | 2011 | אחוז השנתי | 2012 | 2011 | | |
| 0.3929 | 46.6 | 4.9 | 6,226 | 5,935 | 3.9 | 7,637 | 7,353 | 2,202 | פקיעין (בוקיעה) |
| 0.4386 | 35.3 | 2.9 | 8,676 | 8,435 | 1.5 | 10,217 | 10,064 | 15,587 | פרדס חנה-כרכור |
| 0.4787 | 33.9 | -1.7 | 10,496 | 10,682 | -2.3 | 12,442 | 12,734 | 3,067 | פרדסיה |
| 0.4245 | 32.2 | 1.5 | 8,822 | 8,692 | 1.8 | 10,224 | 10,041 | 102,915 | פתח תקוה |
| 0.4050 | 27.2 | 1.6 | 11,477 | 11,298 | 1.4 | 13,276 | 13,096 | 2,468 | צור הדסה |
| 0.4308 | 23.3 | -1.9 | 14,045 | 14,312 | -1.2 | 16,098 | 16,292 | 1,071 | צור משה |
| 0.4321 | 54.4 | 1.6 | 5,357 | 5,270 | 3.0 | 6,811 | 6,611 | 10,605 | צפת |
| 0.4288 | 38.7 | 5.3 | 8,003 | 7,602 | 5.4 | 9,697 | 9,201 | 1,590 | קדומים |
| 0.4636 | 30.7 | -2.0 | 11,262 | 11,497 | -1.8 | 13,154 | 13,399 | 8,035 | קדימה-צורן |
| 0.5309 | 31.0 | -7.8 | 13,748 | 14,915 | -9.3 | 16,544 | 18,232 | 1,906 | קיסריה |
| 0.3604 | 47.2 | 4.3 | 5,618 | 5,385 | 3.5 | 6,871 | 6,639 | 6,290 | קלנסוה |
| 0.3782 | 45.3 | 3.2 | 5,827 | 5,644 | 3.6 | 7,064 | 6,816 | 3,405 | קצרין |
| 0.4662 | 26.5 | -0.1 | 12,319 | 12,335 | -0.5 | 14,052 | 14,122 | 15,412 | קריית אונו |
| 0.3919 | 49.8 | 3.2 | 5,229 | 5,068 | 4.1 | 6,592 | 6,335 | 2,728 | קריית ארבע |
| 0.4279 | 39.3 | 2.0 | 7,396 | 7,248 | 1.6 | 8,667 | 8,530 | 25,110 | קריית אתא |
| 0.4250 | 35.5 | 1.9 | 8,156 | 8,003 | 1.3 | 9,457 | 9,333 | 18,597 | קריית ביאליק |
| 0.3742 | 44.3 | 2.8 | 5,878 | 5,716 | 3.3 | 7,053 | 6,829 | 23,027 | קריית גת |
| 0.4829 | 33.4 | -0.4 | 11,258 | 11,307 | -0.8 | 13,204 | 13,316 | 7,002 | קריית טבעון |
| 0.4045 | 41.0 | 3.1 | 6,603 | 6,403 | 2.6 | 7,753 | 7,556 | 18,441 | קריית ים |
| 0.4602 | 54.5 | 4.7 | 5,555 | 5,305 | 2.1 | 6,964 | 6,823 | 993 | קריית יערים |
| 0.4330 | 35.1 | 1.8 | 8,486 | 8,333 | 1.6 | 9,812 | 9,653 | 19,688 | קריית מוצקין |
| 0.3738 | 48.6 | 2.6 | 5,181 | 5,051 | 1.2 | 6,320 | 6,244 | 9,688 | קריית מלאכי |
| 0.3931 | 40.6 | 2.3 | 6,880 | 6,723 | 2.2 | 8,190 | 8,015 | 5,149 | קריית עקרון |
| 0.3860 | 41.3 | 2.8 | 6,432 | 6,256 | 2.1 | 7,625 | 7,469 | 11,307 | קריית שמונה |
| 0.4221 | 40.1 | 1.7 | 7,410 | 7,285 | 1.8 | 9,038 | 8,879 | 3,185 | קרני שומרון |
| 0.3930 | 49.0 | 5.8 | 5,921 | 5,599 | 4.4 | 7,281 | 6,977 | 2,958 | ראמה |
| 0.4388 | 34.9 | -1.5 | 8,762 | 8,895 | -1.2 | 10,359 | 10,488 | 19,008 | ראש העין |
| 0.4822 | 42.4 | 2.6 | 8,654 | 8,431 | -0.3 | 10,360 | 10,395 | 1,275 | ראש פינה |
| 0.4260 | 31.8 | 0.7 | 9,064 | 9,004 | 0.6 | 10,470 | 10,406 | 117,486 | ראשון לציון |
| 0.3263 | 57.3 | 3.0 | 4,441 | 4,314 | 3.7 | 6,032 | 5,817 | 12,967 | רהט |
| 0.4440 | 34.6 | 1.3 | 9,088 | 8,971 | 0.9 | 10,609 | 10,519 | 55,407 | רחובות |
| 0.3487 | 49.8 | 6.4 | 5,087 | 4,782 | 5.1 | 6,294 | 5,991 | 5,139 | ריינה |
| 0.4367 | 58.0 | 3.0 | 4,745 | 4,608 | 1.4 | 5,897 | 5,814 | 2,797 | רכסים |
| 0.3478 | 39.2 | 4.1 | 6,200 | 5,956 | 3.4 | 7,340 | 7,101 | 30,455 | רמלה |
| 0.4496 | 31.1 | -0.5 | 9,665 | 9,714 | -0.4 | 11,183 | 11,230 | 65,630 | רמת גן |
| 0.5222 | 29.3 | -4.5 | 12,525 | 13,116 | -4.8 | 14,545 | 15,281 | 18,621 | רמת השרון |
| 0.4394 | 30.5 | 0.9 | 11,175 | 11,074 | 0.6 | 12,986 | 12,907 | 3,559 | רמת ישי |
| 0.4993 | 32.2 | -3.1 | 11,411 | 11,773 | -3.0 | 13,435 | 13,844 | 31,903 | רעננה |

לוח 2 (המשך)

| 2012 | | השכר הממוצע (ש"ח) | | | | | | מספר השכירים (2012) | היישובים לפי סדר א'-ב' |
|------------------------|--------------------|-------------------|--------|--------|-------------|--------|--------|---------------------|------------------------|
| מדד האי-שוויון (גי'ני) | % השכירים המשתכרים | לחודש בשנה | | | לחודש עבודה | | | | |
| | | אחז' השנתי | 2012 | 2011 | אחז' השנתי | 2012 | 2011 | | |
| 0.3301 | 45.5 | 4.0 | 5,361 | 5,155 | 4.2 | 6,659 | 6,393 | 1,999 | שבלי - אום אל-גנם |
| 0.2979 | 49.3 | 8.3 | 4,793 | 4,426 | 4.2 | 6,090 | 5,843 | 1,863 | שגב-שלום |
| 0.3666 | 42.1 | 4.1 | 6,177 | 5,932 | 4.2 | 7,473 | 7,169 | 10,422 | שדרות |
| 0.4453 | 25.7 | -3.1 | 13,983 | 14,433 | -2.8 | 16,180 | 16,652 | 9,127 | שוהם |
| 0.3295 | 50.1 | 8.0 | 5,194 | 4,810 | 6.1 | 6,301 | 5,941 | 955 | שייח' דנון |
| 0.4251 | 50.7 | 1.5 | 5,934 | 5,848 | 1.6 | 7,640 | 7,517 | 1,097 | שילה |
| 0.3773 | 36.9 | 2.2 | 7,108 | 6,957 | 2.9 | 8,447 | 8,213 | 3,038 | שלומי |
| 0.4012 | 21.9 | -1.5 | 15,561 | 15,801 | -1.4 | 17,773 | 18,023 | 1,019 | שמשית |
| 0.3245 | 51.2 | 8.9 | 4,827 | 4,434 | 3.8 | 5,988 | 5,769 | 2,160 | שעב |
| 0.4184 | 31.1 | 1.0 | 9,605 | 9,509 | 1.4 | 11,287 | 11,132 | 2,293 | שערי תקוה |
| 0.3730 | 47.2 | 3.9 | 5,623 | 5,412 | 3.1 | 6,844 | 6,639 | 13,241 | שפרעם |
| 0.4806 | 33.8 | -1.3 | 9,603 | 9,731 | -1.2 | 11,310 | 11,445 | 209,202 | תל אביב-יפו |
| 0.5023 | 29.3 | -3.7 | 13,179 | 13,687 | -3.7 | 15,373 | 15,972 | 4,924 | תל מונד |
| 0.3577 | 52.9 | 6.3 | 4,907 | 4,617 | 4.0 | 6,538 | 6,286 | 3,117 | תל שבע |
| 0.4362 | 55.3 | 1.4 | 5,126 | 5,057 | 2.9 | 6,370 | 6,193 | 427 | תפרח |
| 0.3882 | 43.1 | 3.9 | 6,696 | 6,445 | 3.1 | 8,304 | 8,051 | 1,080 | תקוע |

לוח 3: שכר ממוצע חודשי ושנתי של שכירים, אחוז השכירים ששכרם אינו גבוה משכר המינימום ומדד האי-שוויון, לפי מועצה אזורית, 2012-2011

| 2012 | | השכר הממוצע (ש"ח) | | | | | | מספר השכירים (2012) | מועצה אזורית |
|------------------------|------------------------------------|-------------------|--------|--------|-------------|--------|--------|---------------------|---------------|
| מדד האי-שוויון (גי'ני) | % השכירים המשתכרים עד שכר המינימום | לחודש בשנה | | | לחודש עבודה | | | | |
| | | אחוז השינוי | 2012 | 2011 | אחוז השינוי | 2012 | 2011 | | |
| 0.4466 | 32.3 | 1.1 | 9,188 | 9,090 | 1.1 | 10,774 | 10,657 | 320,472 | סך הכל |
| 0.3591 | 53.0 | 2.1 | 4,897 | 4,796 | 3.2 | 6,527 | 6,323 | 1,051 | אל קסום |
| 0.3379 | 51.2 | 5.9 | 4,908 | 4,634 | 3.7 | 6,100 | 5,885 | 2,175 | אל-בטוף |
| 0.4970 | 34.9 | -1.6 | 9,674 | 9,829 | -1.3 | 11,656 | 11,816 | 809 | אלונה |
| 0.3735 | 26.2 | 2.3 | 7,634 | 7,462 | 3.7 | 8,741 | 8,433 | 5,643 | אשכול |
| 0.4413 | 33.0 | -1.7 | 9,455 | 9,623 | -1.4 | 11,112 | 11,275 | 8,561 | באר טוביה |
| 0.3565 | 44.3 | 4.9 | 5,607 | 5,345 | 4.2 | 6,712 | 6,439 | 2,594 | בוסתן-אל-מרג' |
| 0.4135 | 23.2 | 6.3 | 9,690 | 9,117 | 6.4 | 10,901 | 10,250 | 3,462 | בני שמעון |
| 0.3860 | 30.8 | 4.1 | 7,285 | 6,999 | 4.6 | 8,362 | 7,993 | 5,532 | בקעת בית שאן |
| 0.4368 | 25.4 | 2.4 | 11,718 | 11,443 | 1.8 | 13,400 | 13,165 | 3,168 | ברנר |
| 0.4822 | 28.7 | -2.3 | 12,777 | 13,084 | -3.6 | 14,900 | 15,451 | 1,886 | גדרות |
| 0.4103 | 35.8 | 3.8 | 7,710 | 7,432 | 3.0 | 9,123 | 8,853 | 6,815 | גולן |
| 0.4334 | 39.5 | 0.9 | 7,859 | 7,788 | 0.5 | 9,546 | 9,499 | 7,580 | גוש עציון |
| 0.4410 | 27.6 | 1.5 | 10,913 | 10,747 | 1.5 | 12,635 | 12,451 | 10,675 | גזר |
| 0.4532 | 27.9 | -2.3 | 11,257 | 11,520 | -2.3 | 13,000 | 13,307 | 2,149 | גן רוה |
| 0.4555 | 26.6 | -1.3 | 11,802 | 11,958 | -1.5 | 13,600 | 13,810 | 12,213 | דרום השרון |
| 0.3990 | 33.4 | 3.1 | 7,572 | 7,342 | 3.6 | 8,849 | 8,537 | 10,820 | הגלבע |
| 0.4074 | 29.5 | 4.2 | 8,275 | 7,942 | 4.4 | 9,408 | 9,012 | 8,110 | הגליל העליון |
| 0.4250 | 31.4 | 3.4 | 9,168 | 8,869 | 3.2 | 10,728 | 10,392 | 4,716 | הגליל התחתון |
| 0.4003 | 40.4 | 4.3 | 7,207 | 6,911 | 2.7 | 8,967 | 8,731 | 1,232 | הערבה התיכונה |
| 0.4077 | 36.2 | 3.7 | 7,508 | 7,240 | 2.6 | 8,865 | 8,640 | 2,687 | הר חברון |
| 0.4748 | 28.6 | 0.4 | 9,354 | 9,317 | 0.5 | 10,680 | 10,629 | 4,883 | זבולון |
| 0.3740 | 19.2 | 3.0 | 7,210 | 6,997 | 3.1 | 7,962 | 7,725 | 1,808 | חבל אילות |
| 0.4612 | 32.2 | 0.8 | 8,391 | 8,323 | -0.7 | 9,724 | 9,796 | 2,025 | חבל יבנה |
| 0.4588 | 31.2 | 0.0 | 10,380 | 10,378 | -0.5 | 12,182 | 12,243 | 8,669 | חבל מודיעין |
| 0.4164 | 35.1 | 1.4 | 8,454 | 8,337 | 1.4 | 10,079 | 9,939 | 6,621 | חוף אשקלון |
| 0.4846 | 29.1 | -0.4 | 10,685 | 10,733 | -0.3 | 12,404 | 12,445 | 11,132 | חוף הכרמל |
| 0.5123 | 25.2 | -5.8 | 11,359 | 12,055 | -5.4 | 13,030 | 13,781 | 4,478 | חוף השרון |

לוח 3 (המשך)

| 2012 | | השכר הממוצע (ש"ח) | | | | | | מספר השכירים (2012) | מועצה אזורית |
|-----------------------|------------------------------------|-------------------|--------|--------|-------------|--------|--------|---------------------|---------------|
| מדד האי-שוויון (גיני) | % השכירים המשתכרים עד שכר המינימום | לחודש בשנה | | | לחודש עבודה | | | | |
| | | אחוז השינוי | 2012 | 2011 | אחוז השינוי | 2012 | 2011 | | |
| 0.4182 | 24.6 | 2.8 | 10,967 | 10,669 | 3.0 | 12,423 | 12,060 | 3,339 | יואב |
| 0.4724 | 30.5 | -2.5 | 10,988 | 11,269 | -2.3 | 12,888 | 13,196 | 8,714 | לב השרון |
| 0.4033 | 36.3 | 2.4 | 8,099 | 7,909 | 2.6 | 9,791 | 9,542 | 3,787 | לכיש |
| 0.4160 | 38.6 | -0.5 | 7,927 | 7,969 | 0.9 | 9,538 | 9,453 | 3,129 | מבואות החרמון |
| 0.4387 | 22.2 | 4.3 | 9,334 | 8,949 | 4.0 | 10,309 | 9,915 | 5,108 | מגידו |
| 0.3796 | 28.6 | 2.8 | 7,800 | 7,587 | 4.2 | 8,917 | 8,560 | 643 | מגילות |
| 0.4172 | 29.8 | 4.6 | 8,979 | 8,581 | 4.7 | 10,281 | 9,823 | 11,127 | מטה אשר |
| 0.4511 | 40.4 | 1.0 | 8,059 | 7,978 | 0.6 | 9,847 | 9,791 | 19,781 | מטה בנימין |
| 0.4371 | 32.0 | 0.9 | 9,404 | 9,321 | 0.8 | 10,976 | 10,890 | 19,055 | מטה יהודה |
| 0.4295 | 28.8 | 2.7 | 8,991 | 8,754 | 4.2 | 10,383 | 9,965 | 6,163 | מנשה |
| 0.3990 | 36.4 | 1.9 | 8,188 | 8,034 | 1.7 | 9,861 | 9,694 | 4,149 | מעלה יוסף |
| 0.4018 | 43.1 | 3.7 | 6,799 | 6,557 | 3.7 | 8,272 | 7,979 | 5,198 | מרום הגליל |
| 0.3950 | 36.7 | 4.3 | 7,790 | 7,466 | 4.3 | 9,252 | 8,872 | 4,324 | מרחבים |
| 0.4618 | 34.1 | 1.7 | 10,995 | 10,813 | 1.3 | 13,163 | 12,993 | 10,426 | משגב |
| 0.3202 | 55.0 | 6.4 | 4,442 | 4,173 | 3.4 | 5,771 | 5,582 | 498 | נוה מדבר |
| 0.4505 | 39.4 | -1.1 | 8,345 | 8,441 | 0.2 | 10,210 | 10,189 | 2,434 | נחל שורק |
| 0.4051 | 34.9 | 2.5 | 7,507 | 7,323 | 1.7 | 8,809 | 8,660 | 3,492 | עזתה |
| 0.4061 | 31.1 | 5.3 | 7,489 | 7,110 | 5.4 | 8,590 | 8,151 | 5,830 | עמק הירדן |
| 0.4565 | 29.0 | -1.2 | 10,826 | 10,959 | -0.7 | 12,557 | 12,649 | 16,402 | עמק חפר |
| 0.4547 | 28.4 | 0.3 | 11,212 | 11,178 | 0.7 | 12,985 | 12,890 | 15,715 | עמק זרעאל |
| 0.4443 | 37.4 | -0.5 | 8,229 | 8,269 | 0.1 | 9,973 | 9,968 | 5,092 | עמק לוד |
| 0.3612 | 34.9 | 3.2 | 7,239 | 7,017 | 2.6 | 8,550 | 8,334 | 1,905 | ערבות הירדן |
| 0.4084 | 27.9 | 2.8 | 7,886 | 7,671 | 3.5 | 9,207 | 8,893 | 2,300 | רמת נגב |
| 0.4210 | 36.9 | 3.0 | 8,159 | 7,922 | 2.7 | 9,822 | 9,567 | 12,545 | שומרון |
| 0.4115 | 26.0 | 4.7 | 9,310 | 8,893 | 3.4 | 10,500 | 10,150 | 3,253 | שער הנגב |
| 0.4080 | 39.2 | 2.4 | 7,213 | 7,047 | 2.0 | 8,667 | 8,496 | 4,060 | שפיר |
| 0.3508 | 33.6 | 1.8 | 6,713 | 6,595 | 1.4 | 8,081 | 7,970 | 509 | תמר |

לוח 4: שכר ממוצע חודשי ושנתי של שכירים, אחוז השכירים ששכרם אינו גבוה משכר המינימום ומדד האי-שוויון, לפי מחוז ונפה, 2012-2011

| 2012 | | השכר הממוצע (ש"ח) | | | | | | מספר השכירים (2012) | מחוז ונפה |
|------------------------|---------------------------|-------------------|-------|-------|--------------|--------|--------|---------------------|----------------------|
| מדד האי-שוויון (גי'ני) | % השכירים המשתכרים עד שכר | לחודש בשנה | | | לחודש עבודה | | | | |
| | | אחוז השניוני | 2012 | 2011 | אחוז השניוני | 2012 | 2011 | | |
| 0.4757 | 38.4 | 0.7 | 8,018 | 7,965 | 0.6 | 9,514 | 9,461 | 3,282,251 | סך הכל |
| 0.4490 | 44.2 | 0.0 | 6,911 | 6,911 | 0.2 | 8,370 | 8,355 | 301,858 | ירושלים |
| 0.4490 | 44.2 | 0.0 | 6,911 | 6,911 | 0.2 | 8,370 | 8,355 | 301,858 | ירושלים |
| 0.4142 | 43.3 | 3.3 | 6,646 | 6,434 | 2.9 | 8,016 | 7,793 | 530,718 | הצפון |
| 0.4127 | 42.9 | 2.5 | 6,614 | 6,451 | 2.8 | 7,965 | 7,750 | 47,191 | צפת |
| 0.4200 | 43.8 | 4.4 | 6,520 | 6,246 | 4.0 | 7,897 | 7,593 | 43,959 | כינרת |
| 0.4149 | 41.9 | 3.3 | 6,732 | 6,517 | 3.0 | 8,045 | 7,809 | 188,131 | זרעאל |
| 0.4127 | 43.9 | 3.2 | 6,664 | 6,457 | 2.5 | 8,076 | 7,881 | 233,080 | עכו |
| 0.4100 | 48.9 | 4.1 | 5,919 | 5,686 | 3.7 | 7,355 | 7,094 | 18,357 | גולן |
| 0.4570 | 39.1 | 1.3 | 7,999 | 7,897 | 0.9 | 9,453 | 9,365 | 402,369 | חיפה |
| 0.4630 | 38.3 | 1.1 | 8,299 | 8,207 | 0.7 | 9,728 | 9,656 | 248,904 | חיפה |
| 0.4444 | 40.3 | 1.7 | 7,512 | 7,390 | 1.3 | 8,996 | 8,878 | 153,465 | חדרה |
| 0.4523 | 33.6 | 0.0 | 9,267 | 9,268 | -0.1 | 10,833 | 10,844 | 863,980 | המרכז |
| 0.4557 | 37.3 | 0.0 | 8,329 | 8,329 | -0.1 | 9,856 | 9,867 | 178,460 | השרון |
| 0.4648 | 32.7 | -0.7 | 9,817 | 9,885 | -0.6 | 11,462 | 11,530 | 293,873 | פתח תקוה |
| 0.4413 | 32.5 | 0.3 | 9,267 | 9,240 | 0.0 | 10,838 | 10,835 | 136,409 | רמלה |
| 0.4368 | 32.5 | 0.7 | 9,290 | 9,224 | 0.5 | 10,781 | 10,723 | 255,238 | רחובות |
| 0.4679 | 34.9 | -0.6 | 8,910 | 8,966 | -0.7 | 10,426 | 10,494 | 591,834 | תל אביב |
| 0.4679 | 34.9 | -0.6 | 8,910 | 8,966 | -0.7 | 10,426 | 10,494 | 591,834 | תל אביב |
| 0.4239 | 41.4 | 2.1 | 6,989 | 6,844 | 2.0 | 8,400 | 8,232 | 464,868 | הדרום |
| 0.4174 | 40.8 | 1.8 | 6,986 | 6,863 | 1.7 | 8,319 | 8,180 | 221,238 | אשקלון |
| 0.4296 | 42.0 | 2.4 | 6,992 | 6,827 | 2.3 | 8,475 | 8,280 | 243,630 | באר שבע |
| 0.4362 | 40.4 | 1.0 | 7,569 | 7,496 | 1.1 | 9,136 | 9,035 | 126,353 | יהודה ושומרון |

לוח 5: שכר ממוצע חודשי ושנתי של שכירים (ש"ח), לפי מין ולפי יישוב, 2011-2012

| נשים | | | | גברים | | | | | היישובים לפי סדר א'-ב' | |
|-------------------|-------|-------------|--------|---------------------|-------------------|--------|-------------|--------|------------------------|---------------------|
| השכר הממוצע (ש"ח) | | | | מספר השכירים (2012) | השכר הממוצע (ש"ח) | | | | | מספר השכירים (2012) |
| לחודש בשנה | | לחודש עבודה | | | לחודש בשנה | | לחודש עבודה | | | |
| 2012 | 2011 | 2012 | 2011 | | 2012 | 2011 | 2012 | 2011 | | |
| 6,349 | 6,177 | 7,598 | 7,412 | 1,622,933 | 9,651 | 9,700 | 11,358 | 11,411 | 1,659,318 | סך הכל |
| 4,291 | 4,182 | 5,481 | 5,195 | 912 | 6,260 | 6,113 | 7,572 | 7,353 | 1,433 | אבו גוש |
| 3,991 | 3,740 | 5,158 | 4,990 | 1,626 | 6,538 | 6,172 | 7,834 | 7,508 | 2,512 | אבו סנאן |
| 3,177 | 3,060 | 4,119 | 4,050 | 314 | 5,446 | 4,973 | 6,604 | 6,243 | 551 | אבטין |
| 9,037 | 8,906 | 10,557 | 10,590 | 2,737 | 15,726 | 16,235 | 18,021 | 18,693 | 2,777 | אבן יהודה |
| 3,646 | 3,257 | 4,882 | 4,495 | 4,150 | 5,519 | 5,292 | 6,868 | 6,659 | 9,444 | אום אל-פחם |
| 3,210 | 3,166 | 4,735 | 4,716 | 164 | 4,495 | 4,209 | 6,077 | 5,809 | 312 | אום בטין |
| 4,365 | 4,245 | 5,437 | 5,269 | 5,485 | 6,867 | 6,668 | 8,393 | 8,203 | 4,974 | אופקים |
| 5,808 | 5,681 | 6,800 | 6,683 | 8,044 | 8,333 | 8,322 | 9,764 | 9,809 | 7,770 | אור יהודה |
| 5,050 | 4,823 | 5,995 | 5,756 | 4,354 | 7,563 | 7,352 | 8,937 | 8,665 | 4,043 | אור עקיבא |
| 8,873 | 8,716 | 10,377 | 10,193 | 1,840 | 14,396 | 14,649 | 16,547 | 16,920 | 1,812 | אורנית |
| 6,755 | 6,702 | 7,890 | 7,787 | 2,761 | 9,760 | 9,683 | 11,397 | 11,281 | 2,599 | אזור |
| 5,724 | 5,532 | 6,823 | 6,640 | 13,973 | 7,798 | 7,742 | 9,386 | 9,349 | 14,931 | אילת |
| 3,814 | 3,601 | 5,025 | 4,729 | 1,365 | 6,598 | 6,348 | 7,925 | 7,676 | 2,665 | אכסאל |
| 1,914 | 1,326 | 2,810 | 2,513 | 23 | 6,046 | 5,980 | 7,603 | 7,203 | 116 | אל סייד |
| 6,356 | 5,987 | 7,863 | 7,443 | 617 | 11,324 | 11,678 | 13,587 | 13,886 | 586 | אלון שבות |
| 6,398 | 6,216 | 7,684 | 7,330 | 810 | 9,544 | 9,450 | 11,234 | 11,146 | 710 | אליכין |
| 4,658 | 4,423 | 5,737 | 5,485 | 5,759 | 7,053 | 7,030 | 8,386 | 8,295 | 4,374 | אלעד |
| 6,627 | 6,192 | 8,112 | 7,631 | 443 | 12,467 | 12,795 | 14,793 | 15,106 | 400 | אלעזר |
| 8,078 | 8,094 | 9,382 | 9,389 | 1,922 | 13,213 | 13,105 | 15,052 | 14,980 | 1,738 | אלפי מנשה |
| 7,273 | 7,171 | 9,047 | 8,797 | 865 | 14,079 | 14,234 | 16,393 | 16,663 | 785 | אלקנה |
| 4,071 | 3,753 | 5,214 | 4,958 | 1,586 | 6,198 | 5,844 | 7,264 | 6,912 | 2,598 | אעבלין |
| 6,591 | 6,316 | 8,003 | 7,793 | 1,768 | 11,735 | 11,923 | 14,442 | 14,498 | 1,691 | אפרת |
| 5,945 | 5,762 | 6,958 | 6,738 | 4,755 | 8,892 | 8,770 | 10,357 | 10,059 | 4,588 | אריאל |
| 5,359 | 5,229 | 6,396 | 6,260 | 47,116 | 8,938 | 8,876 | 10,489 | 10,438 | 45,016 | אשדוד |
| 5,102 | 4,896 | 6,165 | 5,912 | 28,505 | 8,334 | 8,196 | 9,902 | 9,728 | 27,654 | אשקלון |
| 4,268 | 4,021 | 5,619 | 5,234 | 4,579 | 6,821 | 6,660 | 8,057 | 7,844 | 7,916 | באקה אל-גרביה |
| 7,235 | 6,941 | 8,427 | 8,120 | 3,818 | 11,639 | 11,387 | 13,102 | 12,936 | 3,519 | באר יעקב |
| 5,760 | 5,457 | 6,793 | 6,463 | 45,626 | 8,919 | 8,778 | 10,593 | 10,395 | 42,110 | באר שבע |
| 3,321 | 3,133 | 4,755 | 4,602 | 1,039 | 5,936 | 5,602 | 7,452 | 7,130 | 1,836 | בועינה-נוג'ידאת |
| 2,508 | 2,387 | 3,632 | 3,455 | 631 | 5,314 | 5,050 | 6,697 | 6,287 | 1,341 | בוקעאתא |
| 3,045 | 2,703 | 4,293 | 4,058 | 851 | 5,994 | 5,744 | 7,252 | 7,107 | 1,826 | ביר אל-מכסור |
| 2,500 | 1,838 | 3,363 | 3,063 | 25 | 3,818 | 3,681 | 5,124 | 5,082 | 152 | ביר הדאג' |
| 5,307 | 4,873 | 6,700 | 6,215 | 1,083 | 7,859 | 8,117 | 9,977 | 10,052 | 1,049 | בית אל |
| 7,417 | 7,045 | 8,666 | 8,445 | 1,045 | 12,402 | 12,566 | 14,509 | 14,395 | 969 | בית אריה |
| 3,079 | 2,922 | 4,162 | 3,953 | 1,981 | 7,756 | 7,545 | 9,473 | 9,110 | 2,213 | בית ג'ן |

לוח 5 (המשך)

| נשים | | | | גברים | | | | | | מספר היישובים לפי סדר א'-ב' |
|-------------------|--------|-------------|--------|---------------------|-------------------|--------|-------------|--------|---------------------|-----------------------------|
| השכר הממוצע (ש"ח) | | | | מספר השכירים (2012) | השכר הממוצע (ש"ח) | | | | מספר השכירים (2012) | |
| לחודש בשנה | | לחודש עבודה | | | לחודש בשנה | | לחודש עבודה | | | |
| 2012 | 2011 | 2012 | 2011 | | 2012 | 2011 | 2012 | 2011 | | |
| 6,960 | 6,925 | 8,196 | 8,138 | 1,577 | 11,205 | 11,398 | 13,305 | 13,446 | 1,447 | בית דגן |
| 9,896 | 9,202 | 11,394 | 10,822 | 465 | 17,098 | 17,196 | 19,341 | 19,277 | 439 | בית חשמונאי |
| 7,887 | 7,833 | 9,526 | 9,575 | 461 | 15,132 | 16,187 | 17,228 | 18,301 | 439 | בית יצחק-שער חפר |
| 4,843 | 4,626 | 5,950 | 5,694 | 4,086 | 7,358 | 7,101 | 8,698 | 8,391 | 4,218 | בית שאן |
| 4,702 | 4,588 | 5,886 | 5,770 | 13,379 | 7,765 | 7,792 | 9,490 | 9,425 | 11,849 | בית שמש |
| 3,626 | 3,469 | 4,661 | 4,465 | 5,514 | 5,303 | 5,239 | 6,684 | 6,479 | 3,768 | ביתר עילית |
| 4,710 | 4,531 | 5,695 | 5,508 | 28,375 | 5,993 | 6,110 | 7,324 | 7,447 | 17,830 | בני ברק |
| 5,456 | 5,205 | 6,331 | 6,086 | 1,804 | 7,984 | 7,960 | 9,223 | 9,025 | 1,774 | בני עי"ש |
| 8,490 | 8,123 | 10,121 | 9,789 | 2,791 | 16,097 | 16,643 | 18,529 | 19,112 | 2,782 | בנימינה-גבעת עדה |
| 3,631 | 3,422 | 4,796 | 4,615 | 913 | 5,901 | 5,707 | 7,046 | 6,868 | 1,952 | בסמ"ה |
| 3,543 | 3,338 | 4,621 | 4,439 | 950 | 6,225 | 6,060 | 7,322 | 7,108 | 1,508 | בסמת טבעון |
| 3,447 | 3,243 | 4,673 | 4,499 | 985 | 4,959 | 4,761 | 6,235 | 6,036 | 1,466 | בענה |
| 8,608 | 8,353 | 9,966 | 9,663 | 1,272 | 14,777 | 14,930 | 17,069 | 16,959 | 1,133 | בת חפר |
| 5,425 | 5,244 | 6,311 | 6,118 | 32,849 | 7,418 | 7,274 | 8,732 | 8,565 | 30,429 | בת ים |
| 3,773 | 3,477 | 4,985 | 4,715 | 2,501 | 5,795 | 5,523 | 6,995 | 6,773 | 3,913 | ג'דידה-מכר |
| 3,260 | 2,941 | 4,248 | 3,969 | 972 | 8,522 | 8,068 | 10,159 | 9,632 | 1,305 | ג'ולס |
| 3,655 | 3,659 | 5,022 | 4,835 | 1,023 | 5,046 | 4,892 | 6,476 | 6,244 | 1,620 | ג'לג'וליה |
| 3,356 | 3,102 | 4,195 | 4,058 | 2,276 | 5,070 | 4,844 | 6,005 | 5,836 | 2,684 | ג'סר א-זרקא |
| 5,599 | 5,243 | 6,684 | 6,233 | 619 | 8,309 | 8,029 | 9,718 | 9,249 | 639 | ג'ש (גוש חלב) |
| 5,512 | 5,491 | 6,620 | 6,540 | 986 | 8,421 | 8,370 | 9,872 | 9,901 | 900 | גבע בנימין |
| 8,152 | 7,793 | 9,546 | 9,182 | 550 | 13,203 | 13,181 | 15,570 | 15,388 | 496 | גבעת אבני |
| 9,225 | 8,708 | 10,613 | 10,208 | 529 | 14,104 | 13,803 | 15,719 | 15,282 | 562 | גבעת ברנר |
| 6,700 | 6,606 | 8,002 | 7,918 | 3,300 | 9,461 | 9,569 | 11,414 | 11,477 | 2,844 | גבעת זאב |
| 9,027 | 8,743 | 10,604 | 10,349 | 5,189 | 14,170 | 14,534 | 16,310 | 16,757 | 4,811 | גבעת שמואל |
| 9,004 | 8,865 | 10,410 | 10,292 | 13,229 | 13,721 | 14,149 | 15,631 | 16,060 | 11,782 | גבעתיים |
| 7,552 | 7,301 | 8,926 | 8,638 | 5,074 | 12,698 | 12,601 | 14,509 | 14,446 | 4,501 | גדרה |
| 7,114 | 7,079 | 8,470 | 8,333 | 4,799 | 12,743 | 12,966 | 14,700 | 14,847 | 4,420 | גן יבנה |
| 6,884 | 6,545 | 8,144 | 7,798 | 662 | 11,566 | 11,357 | 13,440 | 13,351 | 606 | גן נר |
| 9,240 | 9,101 | 10,806 | 10,763 | 3,548 | 14,902 | 15,255 | 16,995 | 17,418 | 3,208 | גני תקוה |
| 3,859 | 3,615 | 4,934 | 4,772 | 2,669 | 7,746 | 7,635 | 9,080 | 8,945 | 3,531 | דאליית אל-כרמל |
| 4,333 | 4,144 | 5,630 | 5,407 | 1,242 | 6,508 | 6,152 | 7,762 | 7,464 | 1,898 | דבוריה |
| 4,378 | 4,012 | 5,634 | 5,367 | 1,508 | 6,252 | 5,934 | 7,516 | 7,054 | 2,362 | דיר אל-אסד |
| 4,122 | 3,854 | 5,445 | 5,138 | 1,415 | 6,094 | 5,741 | 7,442 | 7,112 | 2,054 | דיר חנא |
| 4,914 | 4,736 | 6,092 | 5,904 | 7,323 | 10,348 | 10,040 | 12,437 | 12,009 | 7,651 | דימונה |
| 8,798 | 8,716 | 10,352 | 10,258 | 12,005 | 15,218 | 15,957 | 17,544 | 18,317 | 11,269 | הוד השרון |
| 10,885 | 10,796 | 12,812 | 12,728 | 836 | 16,906 | 18,569 | 19,721 | 21,018 | 851 | הר אדר |
| 8,110 | 8,079 | 9,547 | 9,509 | 20,883 | 12,928 | 13,392 | 14,914 | 15,489 | 20,097 | הרצליה |

לוח 5 (המשך)

| נשים | | | | גברים | | | | | | היישובים לפי סדר א'-ב' |
|-------------------|-------|-------------|--------|---------------------|-------------------|--------|-------------|--------|---------------------|------------------------|
| השכר הממוצע (ש"ח) | | | | מספר השכירים (2012) | השכר הממוצע (ש"ח) | | | | מספר השכירים (2012) | |
| לחודש בשנה | | לחודש עבודה | | | לחודש בשנה | | לחודש עבודה | | | |
| 2012 | 2011 | 2012 | 2011 | | 2012 | 2011 | 2012 | 2011 | | |
| 8,319 | 8,061 | 9,928 | 9,720 | 4,413 | 16,838 | 17,730 | 19,461 | 20,585 | 4,159 | זכרון יעקב |
| 4,097 | 3,842 | 5,426 | 5,028 | 862 | 6,870 | 6,473 | 8,005 | 7,601 | 1,382 | זמר |
| 3,331 | 3,026 | 4,628 | 4,389 | 791 | 5,940 | 5,919 | 7,153 | 7,049 | 1,479 | זרזיר |
| 5,810 | 5,573 | 6,873 | 6,593 | 20,938 | 9,060 | 8,971 | 10,675 | 10,534 | 19,731 | חדרה |
| 6,599 | 6,404 | 7,636 | 7,416 | 44,645 | 9,571 | 9,439 | 11,036 | 10,908 | 40,643 | חולון |
| 3,704 | 3,683 | 5,268 | 5,111 | 852 | 6,068 | 5,901 | 7,443 | 7,284 | 1,854 | חורה |
| 3,429 | 2,889 | 4,786 | 4,345 | 915 | 8,498 | 8,203 | 10,036 | 9,738 | 1,223 | חורפיש |
| 6,811 | 6,559 | 8,018 | 7,768 | 61,957 | 11,072 | 11,200 | 12,942 | 13,101 | 59,600 | חיפה |
| 4,557 | 4,342 | 5,529 | 5,308 | 2,010 | 7,121 | 6,924 | 8,458 | 8,237 | 2,025 | חצור הגלילית |
| 5,842 | 5,842 | 7,636 | 7,609 | 627 | 13,143 | 14,081 | 16,340 | 17,338 | 581 | חשמונאים |
| 4,590 | 4,293 | 5,606 | 5,281 | 9,199 | 6,639 | 6,388 | 8,066 | 7,745 | 8,746 | טבריה |
| 3,490 | 3,270 | 4,644 | 4,372 | 1,124 | 5,899 | 5,869 | 7,182 | 6,948 | 1,260 | טובא-זנגריה |
| 3,978 | 3,676 | 5,338 | 4,945 | 1,322 | 5,538 | 5,291 | 6,505 | 6,278 | 2,704 | טורעאן |
| 4,621 | 4,375 | 5,881 | 5,613 | 5,101 | 6,098 | 5,920 | 7,441 | 7,210 | 7,334 | טייבה |
| 4,650 | 4,437 | 5,753 | 5,550 | 3,877 | 6,242 | 6,066 | 7,575 | 7,367 | 4,848 | טירה |
| 4,828 | 4,633 | 5,731 | 5,518 | 4,535 | 7,650 | 7,505 | 9,126 | 8,879 | 4,336 | טירת כרמל |
| 5,799 | 5,194 | 7,348 | 6,763 | 517 | 10,710 | 10,775 | 12,585 | 12,494 | 520 | טלמון |
| 3,768 | 3,594 | 4,949 | 4,737 | 3,901 | 5,479 | 5,212 | 6,548 | 6,318 | 6,233 | טמרה |
| 3,507 | 3,218 | 4,608 | 4,357 | 879 | 8,325 | 8,141 | 9,748 | 9,508 | 1,272 | יאנוח-ג'ת |
| 4,594 | 4,566 | 5,879 | 5,854 | 642 | 6,646 | 6,728 | 8,518 | 8,527 | 593 | יבנאל |
| 6,192 | 5,991 | 7,306 | 7,110 | 8,949 | 10,057 | 10,225 | 11,765 | 11,968 | 8,735 | יבנה |
| 5,571 | 5,386 | 7,248 | 6,938 | 559 | 12,866 | 12,914 | 15,494 | 15,090 | 514 | יד בנימין |
| 7,884 | 7,782 | 9,187 | 9,043 | 6,895 | 12,492 | 12,834 | 14,304 | 14,756 | 6,506 | יהוד |
| 4,143 | 3,976 | 5,290 | 5,119 | 2,028 | 5,966 | 5,732 | 7,022 | 6,754 | 3,900 | יפיע |
| 7,044 | 6,643 | 8,141 | 7,777 | 5,075 | 12,253 | 12,000 | 13,913 | 13,686 | 4,962 | יקנעם עילית |
| 4,865 | 4,712 | 6,116 | 5,786 | 1,764 | 8,197 | 8,124 | 9,948 | 9,695 | 1,886 | ירוחם |
| 5,819 | 5,708 | 7,085 | 6,944 | 113,312 | 7,338 | 7,410 | 8,871 | 8,934 | 129,751 | ירושלים |
| 3,555 | 3,189 | 4,732 | 4,596 | 1,678 | 6,912 | 6,754 | 8,439 | 8,347 | 2,728 | ירכא |
| 3,894 | 3,534 | 5,220 | 4,959 | 1,284 | 6,204 | 5,875 | 7,486 | 7,130 | 2,304 | כאבול |
| 4,235 | 4,193 | 5,634 | 5,439 | 545 | 7,169 | 6,998 | 8,468 | 8,288 | 728 | כאוכב אבו אל-היג'א |
| 9,506 | 9,406 | 11,422 | 11,189 | 2,447 | 17,337 | 18,350 | 20,210 | 21,206 | 2,396 | כוכב יאיר |
| 3,638 | 3,625 | 4,812 | 4,768 | 993 | 5,657 | 5,683 | 7,332 | 7,325 | 836 | כוכב יעקב |
| 3,340 | 3,096 | 4,822 | 4,605 | 1,012 | 5,735 | 5,658 | 7,013 | 6,882 | 2,072 | כסיפה |
| 3,248 | 3,038 | 4,390 | 4,177 | 1,019 | 8,380 | 8,111 | 9,560 | 9,382 | 1,604 | כסרא-סמיע |
| 3,201 | 3,112 | 4,508 | 4,379 | 633 | 6,098 | 5,873 | 7,275 | 7,022 | 1,062 | כעביה-טבאש-חג'אג'רה |
| 7,373 | 6,814 | 8,848 | 8,349 | 721 | 12,622 | 12,346 | 14,821 | 14,534 | 676 | כפר אדומים |
| 3,913 | 3,735 | 5,082 | 4,738 | 412 | 6,791 | 6,358 | 8,015 | 7,759 | 632 | כפר ברא |

לוח 5 (המשך)

| נשים | | | | גברים | | | | | | היישובים לפי סדר א'-ב' |
|-------------------|--------|-------------|--------|---------------------|-------------------|--------|-------------|--------|---------------------|------------------------|
| השכר הממוצע (ש"ח) | | | | מספר השכירים (2012) | השכר הממוצע (ש"ח) | | | | מספר השכירים (2012) | |
| לחודש בשנה | | לחודש עבודה | | | לחודש בשנה | | לחודש עבודה | | | |
| 2012 | 2011 | 2012 | 2011 | | 2012 | 2011 | 2012 | 2011 | | |
| 11,854 | 11,706 | 13,858 | 13,479 | 454 | 20,210 | 21,475 | 22,855 | 24,350 | 430 | כפר האורנים |
| 8,920 | 8,672 | 10,412 | 10,318 | 396 | 16,384 | 17,608 | 19,080 | 20,191 | 375 | כפר ויתקין |
| 8,746 | 8,307 | 10,397 | 10,116 | 1,372 | 16,963 | 17,278 | 19,714 | 20,104 | 1,327 | כפר ורדים |
| 5,486 | 5,173 | 6,962 | 6,556 | 1,042 | 7,187 | 7,044 | 8,858 | 8,618 | 882 | כפר חב"ד |
| 4,862 | 4,621 | 6,074 | 5,742 | 1,730 | 6,189 | 5,939 | 7,539 | 7,191 | 2,041 | כפר יאסיף |
| 6,998 | 6,792 | 8,278 | 8,099 | 4,533 | 11,878 | 11,939 | 13,810 | 13,776 | 4,220 | כפר יונה |
| 5,164 | 4,891 | 6,211 | 6,053 | 623 | 8,347 | 8,254 | 9,722 | 9,536 | 700 | כפר כמא |
| 3,743 | 3,501 | 4,959 | 4,719 | 2,158 | 5,156 | 4,835 | 6,203 | 5,908 | 4,092 | כפר כנא |
| 3,326 | 3,117 | 4,751 | 4,530 | 1,658 | 5,038 | 4,684 | 6,263 | 5,883 | 3,645 | כפר מנדא |
| 3,806 | 3,684 | 4,970 | 4,818 | 307 | 6,497 | 6,105 | 7,486 | 7,221 | 528 | כפר מצר |
| 8,012 | 7,748 | 9,310 | 9,048 | 22,629 | 13,197 | 13,298 | 15,075 | 15,182 | 20,990 | כפר סבא |
| 3,843 | 3,515 | 5,051 | 4,860 | 2,796 | 5,908 | 5,515 | 7,210 | 6,795 | 4,159 | כפר קאסם |
| 4,661 | 4,363 | 5,831 | 5,570 | 2,758 | 7,246 | 6,907 | 8,446 | 8,109 | 3,852 | כפר קרע |
| 8,393 | 7,938 | 10,213 | 9,593 | 860 | 14,173 | 13,880 | 16,398 | 16,425 | 788 | כפר תבור |
| 5,827 | 5,540 | 6,835 | 6,561 | 11,416 | 9,308 | 9,174 | 10,889 | 10,669 | 11,075 | כרמיאל |
| 10,725 | 10,472 | 12,580 | 12,164 | 1,596 | 19,704 | 20,156 | 22,637 | 23,549 | 1,449 | להבים |
| 5,097 | 4,909 | 6,127 | 5,937 | 14,618 | 7,556 | 7,442 | 8,892 | 8,749 | 15,806 | לוד |
| 10,279 | 9,928 | 11,935 | 11,766 | 557 | 16,845 | 17,386 | 19,324 | 20,284 | 506 | לפיד |
| 3,997 | 3,714 | 5,652 | 5,247 | 833 | 5,688 | 5,486 | 7,141 | 6,946 | 1,695 | לקיה |
| 5,686 | 5,248 | 6,986 | 6,521 | 335 | 11,021 | 10,658 | 12,420 | 12,267 | 324 | מבוא חורון |
| 8,690 | 8,577 | 10,272 | 10,133 | 5,750 | 13,329 | 13,946 | 15,770 | 16,452 | 5,424 | מבשרת ציון |
| 3,341 | 3,109 | 4,612 | 4,412 | 1,890 | 5,857 | 5,621 | 6,927 | 6,703 | 3,041 | מג'ד אל-כרום |
| 3,216 | 2,981 | 4,457 | 4,187 | 1,359 | 4,704 | 4,479 | 6,195 | 5,958 | 2,073 | מג'דל שמש |
| 3,330 | 3,047 | 4,679 | 4,446 | 2,198 | 6,554 | 6,262 | 7,995 | 7,775 | 4,197 | מגאר |
| 4,778 | 4,617 | 5,715 | 5,528 | 5,929 | 7,603 | 7,364 | 8,986 | 8,788 | 5,581 | מגדל העמק |
| 3,895 | 3,659 | 4,872 | 4,613 | 7,566 | 4,903 | 4,797 | 6,149 | 6,038 | 3,546 | מדיעין עילית |
| 9,152 | 8,870 | 10,648 | 10,374 | 18,677 | 16,286 | 16,838 | 18,386 | 18,968 | 17,299 | מדיעין-מכבים-רעות |
| 3,875 | 3,799 | 5,373 | 5,119 | 392 | 6,393 | 6,354 | 7,609 | 7,407 | 714 | מוקייבלה |
| 8,571 | 8,177 | 9,990 | 9,688 | 2,826 | 14,621 | 15,097 | 16,909 | 17,326 | 2,657 | מזכרת בתיה |
| 3,574 | 3,361 | 4,592 | 4,406 | 607 | 6,380 | 6,055 | 7,519 | 7,126 | 946 | מזרעה |
| 10,143 | 9,603 | 11,761 | 11,236 | 1,857 | 17,031 | 17,413 | 19,730 | 20,356 | 1,790 | מיתר |
| 2,790 | 2,610 | 3,946 | 3,799 | 465 | 5,207 | 4,654 | 6,480 | 5,961 | 745 | מסעדה |
| 6,529 | 6,302 | 7,588 | 7,248 | 676 | 8,553 | 8,575 | 10,364 | 10,117 | 622 | מעיליא |
| 6,769 | 6,596 | 7,892 | 7,636 | 9,319 | 9,747 | 9,633 | 11,373 | 11,155 | 8,245 | מעלה אדומים |
| 3,846 | 3,467 | 5,156 | 4,694 | 1,164 | 5,785 | 5,551 | 7,061 | 6,794 | 2,787 | מעלה עירון |
| 5,312 | 5,073 | 6,326 | 6,075 | 4,954 | 8,425 | 8,330 | 9,795 | 9,619 | 5,294 | מעלות-תרשיחא |
| 5,042 | 4,761 | 6,440 | 6,215 | 392 | 8,238 | 8,055 | 10,116 | 9,924 | 392 | מצפה יריחו |

לוח 5 (המשך)

| נשים | | | | גברים | | | | | | היישובים לפי סדר א'-ב' |
|-------------------|--------|-------------|--------|---------------------|-------------------|--------|-------------|--------|---------------------|------------------------|
| השכר הממוצע (ש"ח) | | | | מספר השכירים (2012) | השכר הממוצע (ש"ח) | | | | מספר השכירים (2012) | |
| לחודש בשנה | | לחודש עבודה | | | לחודש בשנה | | לחודש עבודה | | | |
| 2012 | 2011 | 2012 | 2011 | | 2012 | 2011 | 2012 | 2011 | | |
| 4,650 | 4,480 | 5,869 | 5,569 | 1,031 | 7,460 | 7,571 | 9,253 | 9,098 | 1,028 | מצפה רמון |
| 7,221 | 7,031 | 8,796 | 8,551 | 475 | 10,647 | 11,331 | 13,516 | 14,130 | 433 | מרכז שפירא |
| 3,665 | 3,636 | 4,894 | 4,832 | 810 | 5,468 | 5,231 | 6,594 | 6,310 | 1,640 | משהד |
| 10,394 | 10,137 | 12,028 | 11,839 | 773 | 16,780 | 17,427 | 19,604 | 20,196 | 725 | מתן |
| 6,270 | 5,996 | 7,427 | 7,165 | 12,696 | 10,493 | 10,363 | 12,049 | 11,852 | 12,736 | נהריה |
| 6,104 | 5,889 | 7,696 | 7,351 | 435 | 11,408 | 11,371 | 13,909 | 13,677 | 406 | נוה דניאל |
| 7,069 | 6,725 | 8,718 | 8,479 | 506 | 15,134 | 15,778 | 18,661 | 19,501 | 470 | נוף איילון |
| 10,831 | 10,491 | 12,467 | 12,333 | 667 | 19,823 | 21,544 | 22,770 | 24,045 | 653 | נופית |
| 8,514 | 8,444 | 9,741 | 9,855 | 424 | 12,712 | 13,648 | 14,392 | 15,363 | 419 | נורדיה |
| 3,403 | 3,179 | 4,878 | 4,542 | 1,405 | 5,557 | 5,396 | 6,757 | 6,665 | 2,419 | נחף |
| 8,648 | 8,326 | 9,962 | 9,619 | 9,905 | 14,370 | 14,363 | 16,262 | 16,378 | 9,294 | נס ציונה |
| 4,530 | 4,372 | 5,692 | 5,483 | 9,686 | 6,255 | 6,100 | 7,476 | 7,336 | 15,879 | נצרת |
| 5,212 | 5,056 | 6,124 | 5,940 | 10,182 | 7,528 | 7,293 | 8,815 | 8,559 | 10,025 | נצרת עילית |
| 6,658 | 6,428 | 7,683 | 7,453 | 5,768 | 10,568 | 10,516 | 12,165 | 12,117 | 5,614 | נשר |
| 4,544 | 4,296 | 5,653 | 5,397 | 5,990 | 6,830 | 6,643 | 8,298 | 8,116 | 5,176 | נתיבות |
| 5,927 | 5,739 | 7,013 | 6,818 | 45,083 | 8,992 | 8,917 | 10,581 | 10,497 | 42,490 | נתניה |
| 3,399 | 3,388 | 4,640 | 4,454 | 679 | 7,458 | 7,227 | 9,135 | 8,770 | 800 | סאג'ור |
| 10,810 | 11,938 | 12,931 | 14,466 | 719 | 20,834 | 24,736 | 23,441 | 27,634 | 873 | סביון |
| 4,324 | 3,989 | 5,499 | 5,210 | 350 | 6,110 | 6,020 | 7,346 | 7,085 | 591 | סולם |
| 4,199 | 3,900 | 5,484 | 5,195 | 3,786 | 6,154 | 5,875 | 7,447 | 7,161 | 6,042 | סח'נין |
| 3,271 | 3,164 | 4,571 | 4,378 | 372 | 6,226 | 6,016 | 7,758 | 7,421 | 540 | סלמה |
| 3,029 | 2,447 | 4,235 | 3,807 | 278 | 7,418 | 7,188 | 8,544 | 8,167 | 523 | ע'ג'ר |
| 2,927 | 2,411 | 4,154 | 3,723 | 207 | 5,435 | 5,177 | 6,416 | 6,277 | 567 | עוזייר |
| 11,200 | 10,871 | 12,966 | 12,699 | 1,760 | 18,876 | 19,503 | 22,033 | 22,663 | 1,719 | עומר |
| 4,711 | 4,504 | 6,053 | 5,640 | 939 | 7,450 | 7,274 | 8,949 | 8,687 | 1,162 | עיילבון |
| 2,428 | 2,196 | 3,381 | 3,162 | 556 | 5,807 | 5,407 | 6,818 | 6,395 | 1,555 | עילות |
| 3,408 | 3,271 | 4,697 | 4,524 | 1,128 | 4,995 | 5,045 | 6,116 | 6,140 | 2,464 | עין מאהל |
| 3,188 | 3,042 | 4,161 | 3,936 | 303 | 6,699 | 6,977 | 7,861 | 8,012 | 562 | עין נקובא |
| 4,714 | 4,516 | 5,759 | 5,632 | 10,305 | 7,223 | 7,058 | 8,597 | 8,446 | 10,913 | עכו |
| 3,848 | 3,710 | 5,190 | 5,022 | 602 | 7,104 | 7,053 | 8,849 | 8,563 | 598 | עלי |
| 3,402 | 3,400 | 4,419 | 4,397 | 488 | 5,141 | 5,229 | 6,837 | 6,896 | 442 | עמנואל |
| 4,044 | 3,771 | 5,127 | 4,863 | 1,922 | 8,737 | 8,684 | 10,365 | 10,335 | 2,400 | עספיא |
| 5,333 | 5,072 | 6,377 | 6,068 | 10,668 | 7,906 | 7,630 | 9,403 | 9,053 | 9,994 | עפולה |
| 5,855 | 5,491 | 7,278 | 6,930 | 628 | 9,892 | 9,754 | 12,017 | 11,686 | 582 | עפרה |
| 4,334 | 3,920 | 5,671 | 5,262 | 2,705 | 6,072 | 5,672 | 7,435 | 7,041 | 4,314 | עראבה |
| 4,893 | 4,789 | 5,926 | 5,773 | 5,683 | 9,038 | 8,922 | 10,760 | 10,570 | 5,139 | ערד |
| 4,591 | 4,178 | 5,809 | 5,395 | 2,410 | 6,304 | 6,079 | 7,637 | 7,284 | 3,796 | ערערה |

לוח 5 (המשך)

| נשים | | | | גברים | | | | | | היישובים לפי סדר א'-ב' |
|-------------------|-------|-------------|--------|---------------------|-------------------|--------|-------------|--------|---------------------|------------------------|
| השכר הממוצע (ש"ח) | | | | מספר השכירים (2012) | השכר הממוצע (ש"ח) | | | | מספר השכירים (2012) | |
| לחודש בשנה | | לחודש עבודה | | | לחודש בשנה | | לחודש עבודה | | | |
| 2012 | 2011 | 2012 | 2011 | | 2012 | 2011 | 2012 | 2011 | | |
| 2,803 | 2,496 | 4,537 | 4,148 | 741 | 6,508 | 6,244 | 8,186 | 7,894 | 1,935 | ערעה-בנגב |
| 7,441 | 7,029 | 8,743 | 8,403 | 1,367 | 12,959 | 12,824 | 15,071 | 14,854 | 1,302 | עתלית |
| 3,192 | 2,794 | 4,361 | 3,987 | 1,668 | 5,917 | 5,738 | 7,050 | 6,824 | 2,681 | פורידיס |
| 4,794 | 4,370 | 5,968 | 5,452 | 562 | 7,509 | 7,202 | 8,816 | 8,493 | 732 | פסוטה |
| 4,324 | 4,033 | 5,527 | 5,311 | 946 | 7,658 | 7,381 | 9,118 | 8,751 | 1,256 | פקיעין (בוקיעה) |
| 6,454 | 6,176 | 7,651 | 7,434 | 8,113 | 11,087 | 10,874 | 12,966 | 12,853 | 7,474 | פרדס חנה-כרכור |
| 7,779 | 7,619 | 9,190 | 9,120 | 1,583 | 13,395 | 13,873 | 15,936 | 16,470 | 1,484 | פרדסיה |
| 7,028 | 6,847 | 8,203 | 7,968 | 53,106 | 10,734 | 10,668 | 12,348 | 12,229 | 49,809 | פתח תקוה |
| 9,032 | 8,798 | 10,403 | 10,220 | 1,291 | 14,158 | 14,038 | 16,457 | 16,235 | 1,177 | צור הדסה |
| 10,115 | 9,991 | 11,752 | 11,542 | 556 | 18,287 | 19,052 | 20,661 | 21,344 | 515 | צור משה |
| 4,514 | 4,340 | 5,724 | 5,455 | 5,560 | 6,287 | 6,301 | 8,016 | 7,886 | 5,045 | צפת |
| 5,702 | 5,457 | 7,083 | 6,762 | 802 | 10,344 | 9,730 | 12,230 | 11,513 | 788 | קדומים |
| 8,206 | 8,235 | 9,777 | 9,694 | 4,172 | 14,562 | 15,003 | 16,657 | 17,301 | 3,863 | קדימה-צורן |
| 9,442 | 9,647 | 11,652 | 12,080 | 912 | 17,699 | 19,564 | 20,823 | 23,424 | 994 | קיסריה |
| 4,096 | 3,797 | 5,262 | 4,925 | 2,314 | 6,503 | 6,264 | 7,738 | 7,517 | 3,976 | קלנסווה |
| 4,923 | 4,726 | 6,017 | 5,688 | 1,757 | 6,790 | 6,598 | 8,162 | 7,998 | 1,648 | קצרין |
| 9,670 | 9,435 | 11,122 | 10,925 | 7,969 | 15,155 | 15,458 | 17,135 | 17,486 | 7,443 | קריית אונו |
| 4,380 | 4,185 | 5,456 | 5,190 | 1,439 | 6,177 | 6,036 | 7,893 | 7,614 | 1,289 | קריית ארבע |
| 5,496 | 5,259 | 6,460 | 6,233 | 12,881 | 9,397 | 9,339 | 10,978 | 10,912 | 12,229 | קריית אתא |
| 6,244 | 6,010 | 7,300 | 7,062 | 9,471 | 10,141 | 10,083 | 11,659 | 11,666 | 9,126 | קריית ביאליק |
| 4,625 | 4,478 | 5,636 | 5,423 | 11,637 | 7,158 | 6,957 | 8,456 | 8,201 | 11,390 | קריית גת |
| 8,068 | 7,745 | 9,566 | 9,236 | 3,591 | 14,616 | 15,002 | 16,951 | 17,442 | 3,411 | קריית טבעון |
| 5,141 | 4,913 | 6,015 | 5,781 | 9,375 | 8,114 | 7,943 | 9,564 | 9,404 | 9,066 | קריית ים |
| 4,854 | 4,374 | 6,059 | 5,664 | 593 | 6,593 | 6,756 | 8,322 | 8,596 | 400 | קריית יערים |
| 6,431 | 6,197 | 7,472 | 7,216 | 10,249 | 10,718 | 10,628 | 12,325 | 12,243 | 9,439 | קריית מוצקין |
| 4,074 | 3,902 | 4,967 | 4,860 | 4,800 | 6,268 | 6,151 | 7,649 | 7,550 | 4,888 | קריית מלאכי |
| 5,615 | 5,456 | 6,670 | 6,489 | 2,667 | 8,239 | 8,065 | 9,830 | 9,639 | 2,482 | קריית עקרון |
| 5,007 | 4,822 | 5,997 | 5,839 | 5,644 | 7,852 | 7,708 | 9,214 | 9,071 | 5,663 | קריית שמונה |
| 5,755 | 5,500 | 7,039 | 6,775 | 1,597 | 9,073 | 9,083 | 11,037 | 10,955 | 1,588 | קרני שומרון |
| 4,737 | 4,328 | 5,918 | 5,492 | 1,322 | 6,877 | 6,638 | 8,352 | 8,152 | 1,636 | ראמה |
| 7,108 | 6,993 | 8,385 | 8,262 | 9,868 | 10,546 | 10,948 | 12,501 | 12,881 | 9,140 | ראש העין |
| 6,319 | 5,872 | 7,535 | 7,338 | 664 | 11,191 | 11,227 | 13,456 | 13,644 | 611 | ראש פינה |
| 7,194 | 7,002 | 8,341 | 8,125 | 60,690 | 11,062 | 11,121 | 12,726 | 12,799 | 56,796 | ראשון לציון |
| 2,892 | 2,759 | 4,463 | 4,247 | 4,808 | 5,355 | 5,175 | 6,792 | 6,531 | 8,159 | רהט |
| 7,010 | 6,746 | 8,243 | 7,993 | 28,947 | 11,361 | 11,384 | 13,158 | 13,198 | 26,460 | רחובות |
| 3,525 | 3,324 | 4,676 | 4,434 | 1,689 | 5,852 | 5,483 | 7,009 | 6,675 | 3,450 | ריינה |
| 4,028 | 3,751 | 4,935 | 4,690 | 1,655 | 5,784 | 5,827 | 7,342 | 7,447 | 1,142 | רכסים |

לוח 5 (המשך)

| נשים | | | | גברים | | | | | | היישובים לפי סדר א'-ב' |
|-------------------|--------|-------------|--------|---------------------|-------------------|--------|-------------|--------|---------------------|------------------------|
| השכר הממוצע (ש"ח) | | | | מספר השכירים (2012) | השכר הממוצע (ש"ח) | | | | מספר השכירים (2012) | |
| לחודש בשנה | | לחודש עבודה | | | לחודש בשנה | | לחודש עבודה | | | |
| 2012 | 2011 | 2012 | 2011 | | 2012 | 2011 | 2012 | 2011 | | |
| 5,018 | 4,765 | 5,968 | 5,728 | 14,886 | 7,331 | 7,076 | 8,639 | 8,370 | 15,569 | רמלה |
| 7,850 | 7,792 | 9,122 | 9,045 | 34,200 | 11,641 | 11,808 | 13,405 | 13,591 | 31,430 | רמת גן |
| 9,461 | 9,616 | 11,125 | 11,363 | 9,481 | 15,704 | 16,738 | 18,006 | 19,222 | 9,140 | רמת השרון |
| 8,006 | 7,842 | 9,418 | 9,227 | 1,813 | 14,465 | 14,479 | 16,599 | 16,710 | 1,746 | רמת ישי |
| 8,402 | 8,324 | 9,986 | 9,911 | 16,147 | 14,495 | 15,320 | 16,902 | 17,789 | 15,756 | רעננה |
| 3,970 | 3,739 | 5,241 | 5,106 | 837 | 6,362 | 6,166 | 7,582 | 7,176 | 1,162 | שבלי - אום אל-גנם |
| 3,557 | 3,074 | 4,855 | 4,452 | 649 | 5,454 | 5,150 | 6,683 | 6,492 | 1,214 | שגב-שלום |
| 4,707 | 4,521 | 5,777 | 5,543 | 5,083 | 7,576 | 7,275 | 9,044 | 8,674 | 5,339 | שדרות |
| 10,558 | 10,369 | 12,314 | 12,094 | 4,728 | 17,665 | 18,778 | 20,267 | 21,420 | 4,399 | שוהם |
| 3,662 | 3,168 | 4,698 | 4,294 | 364 | 6,137 | 5,814 | 7,204 | 6,810 | 591 | שייח' דנון |
| 4,197 | 4,399 | 5,781 | 6,032 | 574 | 7,840 | 7,235 | 9,421 | 8,775 | 523 | שילה |
| 5,370 | 5,236 | 6,483 | 6,376 | 1,489 | 8,779 | 8,608 | 10,280 | 9,872 | 1,549 | שלומי |
| 10,180 | 10,003 | 11,963 | 11,573 | 531 | 21,417 | 21,997 | 23,735 | 24,718 | 488 | שמשית |
| 3,663 | 3,192 | 4,873 | 4,615 | 766 | 5,467 | 5,143 | 6,539 | 6,330 | 1,394 | שעב |
| 7,626 | 7,513 | 9,064 | 8,811 | 1,185 | 11,721 | 11,611 | 13,610 | 13,567 | 1,108 | שערי תקוה |
| 4,117 | 3,904 | 5,244 | 5,025 | 5,115 | 6,570 | 6,312 | 7,781 | 7,531 | 8,126 | שפרעם |
| 7,755 | 7,687 | 9,188 | 9,094 | 104,001 | 11,430 | 11,757 | 13,382 | 13,748 | 105,201 | תל אביב-יפו |
| 9,285 | 9,218 | 10,887 | 10,901 | 2,489 | 17,160 | 18,274 | 19,912 | 21,041 | 2,435 | תל מונד |
| 3,281 | 3,042 | 4,970 | 4,544 | 953 | 5,623 | 5,285 | 7,115 | 6,935 | 2,164 | תל שבע |
| 5,069 | 4,886 | 6,203 | 6,025 | 280 | 5,234 | 5,396 | 6,705 | 6,518 | 147 | תפרח |
| 5,532 | 5,191 | 7,032 | 6,661 | 527 | 7,805 | 7,630 | 9,460 | 9,297 | 553 | תקוע |

לוח 6: שכר ממוצע חודשי ושנתי של שכירים (ש"ח), לפי מין ולפי מועצה אזורית, 2011-2012

| נשים | | | | גברים | | | | מועצה אזורית | | |
|-------------------|-------|-------------|--------|---------------------|-------------------|--------|-------------|--------------|---------------------|---------------|
| השכר הממוצע (ש"ח) | | | | מספר השכירים (2012) | השכר הממוצע (ש"ח) | | | | מספר השכירים (2012) | |
| לחודש בשנה | | לחודש עבודה | | | לחודש בשנה | | לחודש עבודה | | | |
| 2012 | 2011 | 2012 | 2011 | | 2012 | 2011 | 2012 | | | 2011 |
| 7,054 | 6,801 | 8,388 | 8,102 | 160,915 | 11,340 | 11,375 | 13,113 | 13,126 | 159,557 | סך הכל |
| 3,417 | 3,312 | 4,866 | 4,641 | 333 | 5,584 | 5,447 | 7,227 | 6,999 | 718 | אבו בסמה |
| 3,327 | 3,040 | 4,558 | 4,299 | 748 | 5,736 | 5,462 | 6,800 | 6,587 | 1,427 | אל-בטוף |
| 6,682 | 6,872 | 8,224 | 8,379 | 420 | 12,904 | 13,023 | 15,204 | 15,421 | 389 | אלונה |
| 6,242 | 6,039 | 7,208 | 6,887 | 2,882 | 9,088 | 8,952 | 10,314 | 10,022 | 2,761 | אשכול |
| 7,049 | 6,985 | 8,387 | 8,297 | 4,435 | 12,043 | 12,372 | 13,967 | 14,292 | 4,126 | באר טוביה |
| 4,163 | 3,870 | 5,279 | 5,016 | 943 | 6,432 | 6,174 | 7,460 | 7,154 | 1,651 | בוסתן-אל-מרג' |
| 7,797 | 7,340 | 8,934 | 8,381 | 1,778 | 11,689 | 11,017 | 12,902 | 12,185 | 1,684 | בני שמעון |
| 5,938 | 5,640 | 6,812 | 6,515 | 2,798 | 8,664 | 8,383 | 9,951 | 9,463 | 2,734 | בקעת בית שאן |
| 8,837 | 8,342 | 10,304 | 9,876 | 1,621 | 14,736 | 14,679 | 16,518 | 16,403 | 1,547 | ברנר |
| 8,819 | 8,722 | 10,576 | 10,621 | 937 | 16,686 | 17,388 | 18,941 | 19,937 | 949 | גדרות |
| 6,147 | 5,802 | 7,366 | 7,021 | 3,501 | 9,362 | 9,150 | 10,932 | 10,723 | 3,314 | גולן |
| 5,979 | 5,658 | 7,379 | 7,055 | 3,879 | 9,830 | 9,991 | 11,744 | 11,919 | 3,701 | גוש עציון |
| 8,158 | 7,879 | 9,634 | 9,237 | 5,424 | 13,759 | 13,659 | 15,616 | 15,640 | 5,251 | גזר |
| 8,580 | 8,429 | 10,052 | 9,934 | 1,089 | 14,006 | 14,772 | 15,942 | 16,715 | 1,060 | גן רוה |
| 9,040 | 8,784 | 10,561 | 10,329 | 6,132 | 14,587 | 15,204 | 16,583 | 17,245 | 6,081 | דרום השרון |
| 5,980 | 5,749 | 7,174 | 6,832 | 4,974 | 8,927 | 8,681 | 10,206 | 9,915 | 5,846 | הגלבוע |
| 7,159 | 6,789 | 8,127 | 7,701 | 4,061 | 9,394 | 9,095 | 10,697 | 10,323 | 4,049 | הגליל העליון |
| 6,905 | 6,554 | 8,198 | 7,786 | 2,426 | 11,565 | 11,312 | 13,331 | 13,067 | 2,290 | הגליל התחתון |
| 5,454 | 5,271 | 6,827 | 6,707 | 678 | 9,352 | 8,844 | 11,552 | 11,080 | 554 | הערבה התיכונה |
| 5,978 | 5,645 | 7,123 | 6,810 | 1,369 | 9,097 | 8,924 | 10,641 | 10,531 | 1,318 | הר חברון |
| 7,347 | 7,051 | 8,427 | 8,119 | 2,300 | 11,141 | 11,336 | 12,668 | 12,824 | 2,583 | זבולון |
| 6,410 | 6,066 | 7,079 | 6,783 | 940 | 8,077 | 8,034 | 8,917 | 8,744 | 868 | חבל אילות |
| 6,635 | 6,243 | 7,799 | 7,483 | 1,052 | 10,289 | 10,518 | 11,746 | 12,147 | 973 | חבל יבנה |
| 8,007 | 7,733 | 9,463 | 9,231 | 4,442 | 12,874 | 13,121 | 14,999 | 15,292 | 4,227 | חבל מודיעין |
| 6,431 | 6,197 | 7,788 | 7,528 | 3,373 | 10,555 | 10,516 | 12,385 | 12,304 | 3,248 | חוף אשקלון |
| 7,880 | 7,647 | 9,259 | 8,994 | 5,606 | 13,530 | 13,826 | 15,520 | 15,809 | 5,526 | חוף הכרמל |
| 8,544 | 8,731 | 9,979 | 10,153 | 2,211 | 14,104 | 15,331 | 15,904 | 17,237 | 2,267 | חוף השרון |
| 8,453 | 7,986 | 9,744 | 9,218 | 1,685 | 13,527 | 13,450 | 15,059 | 14,885 | 1,654 | יואב |
| 8,097 | 7,986 | 9,569 | 9,507 | 4,435 | 13,986 | 14,651 | 16,276 | 16,875 | 4,279 | לב השרון |

לוח 6 (המשך)

| נשים | | | | | גברים | | | | | מועצה אזורית |
|-------------------|-------|-------------|-------|---------------------|-------------------|--------|-------------|--------|---------------------|---------------|
| השכר הממוצע (ש"ח) | | | | מספר השכירים (2012) | השכר הממוצע (ש"ח) | | | | מספר השכירים (2012) | |
| לחודש בשנה | | לחודש עבודה | | | לחודש בשנה | | לחודש עבודה | | | |
| 2012 | 2011 | 2012 | 2011 | | 2012 | 2011 | 2012 | 2011 | | |
| 6,095 | 5,921 | 7,474 | 7,255 | 1,895 | 10,105 | 9,874 | 12,047 | 11,735 | 1,892 | לכיש |
| 6,316 | 6,255 | 7,599 | 7,475 | 1,623 | 9,663 | 9,816 | 11,629 | 11,552 | 1,506 | מבואות החרמון |
| 7,294 | 6,833 | 8,103 | 7,647 | 2,592 | 11,436 | 11,097 | 12,555 | 12,171 | 2,516 | מגידו |
| 6,529 | 6,079 | 7,540 | 6,922 | 337 | 9,201 | 9,210 | 10,402 | 10,290 | 306 | מגילות |
| 7,124 | 6,723 | 8,265 | 7,827 | 5,462 | 10,768 | 10,352 | 12,177 | 11,664 | 5,665 | מטה אשר |
| 6,021 | 5,779 | 7,483 | 7,257 | 10,187 | 10,223 | 10,239 | 12,270 | 12,280 | 9,594 | מטה בנימין |
| 7,390 | 7,083 | 8,705 | 8,379 | 9,621 | 11,458 | 11,556 | 13,250 | 13,338 | 9,434 | מטה יהודה |
| 6,949 | 6,634 | 8,143 | 7,728 | 2,987 | 10,912 | 10,727 | 12,431 | 11,959 | 3,176 | מנשה |
| 6,094 | 5,896 | 7,494 | 7,301 | 2,009 | 10,154 | 10,030 | 11,995 | 11,818 | 2,140 | מעלה יוסף |
| 5,153 | 4,900 | 6,441 | 6,116 | 2,610 | 8,460 | 8,227 | 10,023 | 9,765 | 2,588 | מרום הגליל |
| 6,161 | 5,878 | 7,400 | 7,064 | 2,397 | 9,816 | 9,412 | 11,498 | 11,031 | 1,927 | מרחבים |
| 7,883 | 7,573 | 9,659 | 9,330 | 5,016 | 13,879 | 13,781 | 16,273 | 16,191 | 5,410 | משגב |
| 2,735 | 2,446 | 3,893 | 3,662 | 130 | 5,044 | 4,798 | 6,359 | 6,180 | 368 | נוה מדבר |
| 5,969 | 5,746 | 7,530 | 7,160 | 1,283 | 10,993 | 11,405 | 13,012 | 13,310 | 1,151 | נחל שורק |
| 5,953 | 5,763 | 7,019 | 6,818 | 1,814 | 9,187 | 8,953 | 10,727 | 10,584 | 1,678 | עזתה |
| 6,355 | 5,985 | 7,306 | 6,919 | 2,951 | 8,652 | 8,247 | 9,900 | 9,375 | 2,879 | עמק הירדן |
| 8,031 | 7,835 | 9,442 | 9,184 | 8,381 | 13,747 | 14,209 | 15,724 | 16,142 | 8,021 | עמק חפר |
| 8,148 | 7,963 | 9,608 | 9,292 | 8,090 | 14,462 | 14,504 | 16,439 | 16,526 | 7,625 | עמק זירעאל |
| 6,321 | 6,075 | 7,804 | 7,475 | 2,635 | 10,274 | 10,566 | 12,213 | 12,471 | 2,457 | עמק לוד |
| 5,912 | 5,794 | 7,083 | 6,956 | 942 | 8,536 | 8,201 | 9,944 | 9,642 | 963 | ערבות הירדן |
| 6,437 | 6,089 | 7,654 | 7,184 | 1,181 | 9,416 | 9,336 | 10,785 | 10,630 | 1,119 | רמת נגב |
| 6,171 | 5,871 | 7,578 | 7,265 | 6,365 | 10,207 | 10,016 | 12,042 | 11,807 | 6,180 | שומרון |
| 7,631 | 7,124 | 8,675 | 8,169 | 1,583 | 10,902 | 10,599 | 12,204 | 12,042 | 1,670 | שער הנגב |
| 5,836 | 5,609 | 7,017 | 6,765 | 2,094 | 8,680 | 8,554 | 10,422 | 10,308 | 1,966 | שפיר |
| 6,052 | 5,879 | 7,345 | 7,024 | 258 | 7,392 | 7,295 | 8,824 | 8,916 | 251 | תמר |

לוח 7: שכר ממוצע חודשי ושנתי של שכירים (ש"ח), לפי מין ולפי מחוז ונפה, 2012-2011

| נשים | | | | גברים | | | | | מחוז ונפה | |
|-------------------|-------|-------------|-------|---------------------|-------------------|--------|-------------|--------|-----------|----------------------|
| השכר הממוצע (ש"ח) | | | | מספר השכירים (2012) | השכר הממוצע (ש"ח) | | | | | מספר השכירים (2012) |
| לחודש בשנה | | לחודש עבודה | | | לחודש בשנה | | לחודש עבודה | | | |
| 2012 | 2011 | 2012 | 2011 | | 2012 | 2011 | 2012 | 2011 | | |
| 6,349 | 6,177 | 7,598 | 7,412 | 1,622,933 | 9,651 | 9,700 | 11,358 | 11,411 | 1,659,318 | סך הכל |
| 5,922 | 5,803 | 7,206 | 7,061 | 143,567 | 7,809 | 7,905 | 9,417 | 9,502 | 158,291 | ירושלים |
| 5,922 | 5,803 | 7,206 | 7,061 | 143,567 | 7,809 | 7,905 | 9,417 | 9,502 | 158,291 | ירושלים |
| 5,198 | 4,961 | 6,408 | 6,159 | 239,598 | 7,838 | 7,638 | 9,288 | 9,071 | 291,120 | הצפון |
| 5,326 | 5,110 | 6,461 | 6,213 | 23,904 | 7,937 | 7,834 | 9,485 | 9,299 | 23,287 | צפת |
| 5,207 | 4,909 | 6,384 | 6,062 | 21,268 | 7,752 | 7,497 | 9,282 | 8,983 | 22,691 | כינרת |
| 5,346 | 5,123 | 6,521 | 6,260 | 83,295 | 7,833 | 7,620 | 9,213 | 8,992 | 104,836 | זירעאל |
| 5,084 | 4,841 | 6,339 | 6,114 | 102,890 | 7,912 | 7,715 | 9,382 | 9,176 | 130,190 | עכו |
| 4,724 | 4,470 | 6,010 | 5,720 | 8,241 | 6,893 | 6,673 | 8,405 | 8,159 | 10,116 | גולן |
| 6,128 | 5,888 | 7,297 | 7,057 | 196,713 | 9,788 | 9,801 | 11,484 | 11,508 | 205,656 | חיפה |
| 6,307 | 6,068 | 7,426 | 7,189 | 126,401 | 10,354 | 10,397 | 12,082 | 12,146 | 122,503 | חיפה |
| 5,806 | 5,562 | 7,059 | 6,808 | 70,312 | 8,954 | 8,917 | 10,590 | 10,549 | 83,153 | חדרה |
| 7,183 | 7,002 | 8,465 | 8,273 | 439,601 | 11,426 | 11,599 | 13,246 | 13,434 | 424,379 | המרכז |
| 6,493 | 6,346 | 7,744 | 7,593 | 88,478 | 10,134 | 10,259 | 11,901 | 12,038 | 89,982 | השרון |
| 7,592 | 7,444 | 8,942 | 8,773 | 150,522 | 12,153 | 12,444 | 14,063 | 14,362 | 143,351 | פתח תקוה |
| 7,124 | 6,889 | 8,423 | 8,186 | 68,575 | 11,433 | 11,586 | 13,227 | 13,409 | 67,834 | רמלה |
| 7,209 | 6,990 | 8,421 | 8,189 | 132,026 | 11,519 | 11,594 | 13,275 | 13,367 | 123,212 | רחובות |
| 7,188 | 7,092 | 8,443 | 8,336 | 306,924 | 10,766 | 10,980 | 12,545 | 12,793 | 284,910 | תל אביב |
| 7,188 | 7,092 | 8,443 | 8,336 | 306,924 | 10,766 | 10,980 | 12,545 | 12,793 | 284,910 | תל אביב |
| 5,424 | 5,226 | 6,571 | 6,341 | 228,716 | 8,505 | 8,394 | 10,144 | 10,013 | 236,152 | הדרום |
| 5,331 | 5,164 | 6,408 | 6,217 | 112,304 | 8,692 | 8,591 | 10,252 | 10,138 | 108,934 | אשקלון |
| 5,513 | 5,287 | 6,730 | 6,463 | 116,412 | 8,346 | 8,223 | 10,050 | 9,902 | 127,218 | באר שבע |
| 5,894 | 5,707 | 7,174 | 6,968 | 67,761 | 9,506 | 9,535 | 11,364 | 11,327 | 58,592 | יהודה ושומרון |

לוח 8: קבוצת השכר של העובדים השכירים (ממוצע לחודש עבודה) לפי צורת יישוב, 2012

| קבוצת הכנסה (אחוזים) | | | | | | | | | סך הכל (מספרים) | צורת היישוב |
|-------------------------------------|---------------------------------|---------------------------------|--------------------------------|----------------------|---------------------------|-------------------------------|-------------------|--------|--------------------|---|
| יותר מ-4 פעמים השכר הממוצע | עד 4 פעמים השכר הממוצע | עד 3 פעמים השכר הממוצע | עד פעמיים השכר הממוצע | עד השכר הממוצע | עד 75% מהשכר הממוצע | עד מחצית השכר הממוצע | עד שכר מינימום | סך הכל | | |
| 1.9 | 2.2 | 6.0 | 19.3 | 12.4 | 20.2 | 6.8 | 31.3 | 100.0 | 3,282,251 | סך הכל יישובים עירוניים - סך הכל יישובים עירוניים יהודיים - סך הכל |
| 1.8 | 2.2 | 5.8 | 19.0 | 12.5 | 20.1 | 6.7 | 31.8 | 100.0 | 2,999,288 | |
| 2.1 | 2.4 | 6.4 | 19.8 | 12.6 | 19.7 | 6.2 | 30.8 | 100.0 | 2,638,817 | |
| 1.1 | 1.3 | 4.1 | 15.8 | 11.2 | 20.4 | 8.0 | 38.0 | 100.0 | 243,063 | יותר מ-500,000 |
| 2.4 | 2.9 | 7.4 | 21.0 | 12.9 | 19.3 | 5.8 | 28.3 | 100.0 | 643,292 | 499,999-200,000 |
| 1.2 | 1.7 | 5.3 | 19.1 | 13.2 | 21.0 | 6.6 | 31.9 | 100.0 | 547,276 | 199,999-100,000 |
| 2.8 | 3.1 | 7.7 | 20.9 | 12.4 | 18.7 | 5.7 | 28.7 | 100.0 | 389,193 | 99,999-50,000 |
| 1.7 | 2.0 | 5.6 | 19.3 | 12.9 | 20.4 | 6.3 | 31.8 | 100.0 | 564,045 | 49,999-20,000 |
| 3.1 | 3.5 | 8.3 | 21.6 | 12.5 | 18.3 | 5.4 | 27.2 | 100.0 | 120,062 | 19,999-10,000 |
| 3.3 | 3.3 | 7.9 | 21.6 | 11.6 | 16.9 | 5.3 | 30.2 | 100.0 | 82,329 | 9,999-5,000 |
| 4.0 | 4.1 | 9.4 | 22.8 | 10.7 | 15.0 | 4.6 | 29.4 | 100.0 | 49,547 | 4,999-2,000 |
| 0.3 | 0.4 | 1.8 | 12.9 | 11.2 | 23.3 | 10.7 | 39.5 | 100.0 | 360,471 | יישובים עירוניים לא יהודיים - סך הכל |
| 0.4 | 0.4 | 1.6 | 11.6 | 11.1 | 24.1 | 11.6 | 39.2 | 100.0 | 38,532 | 99,999-50,000 |
| 0.3 | 0.4 | 1.7 | 13.2 | 11.2 | 23.3 | 10.8 | 39.1 | 100.0 | 119,567 | 49,999-20,000 |
| 0.3 | 0.4 | 1.7 | 12.1 | 11.0 | 23.6 | 10.9 | 40.0 | 100.0 | 115,502 | 19,999-10,000 |
| 0.3 | 0.4 | 1.8 | 13.7 | 11.3 | 22.8 | 10.1 | 39.7 | 100.0 | 64,597 | 9,999-5,000 |
| 0.3 | 0.4 | 2.2 | 14.9 | 11.5 | 22.5 | 9.3 | 38.9 | 100.0 | 22,273 | 4,999-2,000 |
| 2.4 | 3.0 | 8.0 | 23.1 | 11.7 | 20.0 | 7.2 | 24.6 | 100.0 | 260,702 | יישובים כפריים יהודיים - סך הכל |
| 2.9 | 3.1 | 8.1 | 23.6 | 12.6 | 18.0 | 5.5 | 26.2 | 100.0 | 112,502 | מושבים |
| 3.6 | 4.0 | 8.2 | 23.6 | 11.3 | 17.8 | 7.8 | 23.7 | 100.0 | 9,683 | מושבים שיתופיים |
| 1.4 | 2.4 | 7.7 | 21.8 | 10.3 | 26.4 | 11.6 | 18.4 | 100.0 | 75,722 | קיבוצים |
| 0.5 | 1.7 | 4.5 | 23.8 | 16.4 | 16.8 | 4.8 | 31.5 | 100.0 | 1,277 | יישובים מוסדיים יהודיים |
| 2.7 | 3.5 | 8.4 | 23.5 | 11.4 | 15.6 | 4.8 | 29.9 | 100.0 | 37,439 | יישובים כפריים קהילתיים |
| 3.0 | 3.1 | 8.0 | 23.1 | 11.8 | 17.3 | 5.3 | 28.4 | 100.0 | 24,079 | יישובים יהודיים קטנים |
| 0.2 | 0.3 | 1.6 | 14.2 | 13.9 | 25.4 | 9.0 | 35.4 | 100.0 | 10,571 | יישובים כפריים לא יהודיים |
| 0.2 | 0.1 | 0.7 | 9.0 | 12.7 | 30.8 | 12.2 | 34.4 | 100.0 | 11,266 | אוכלוסייה מחוץ ליישובים |
| 0.1 | 0.0 | 0.5 | 8.1 | 12.5 | 31.4 | 12.5 | 34.8 | 100.0 | 10,496 | מזה: שבטי בדווים |
| 1.1 | 0.4 | 0.4 | 6.6 | 8.1 | 17.0 | 5.9 | 60.5 | 100.0 | 271 | כתובת לא ידועה |

לוח 8 (המשך)

| קבוצת הכנסה (אחוזים) | | | | | | | | | סך הכל (מספרים) | צורת היישוב |
|-------------------------------------|---------------------------------|---------------------------------|--------------------------------|----------------------|---------------------------|-------------------------------|-------------------|--------|--------------------|--|
| יותר מ-4 פעמים השכר הממוצע | עד 4 פעמים השכר הממוצע | עד 3 פעמים השכר הממוצע | עד פעמיים השכר הממוצע | עד השכר הממוצע | עד 75% מהשכר הממוצע | עד מחצית השכר הממוצע | עד שכר מינימום | סך הכל | | |
| 1.9 | 2.2 | 6.0 | 19.3 | 12.4 | 20.2 | 6.8 | 31.3 | 100.0 | 3,282,251 | סך הכל |
| 1.8 | 2.2 | 5.8 | 19.0 | 12.5 | 20.1 | 6.7 | 31.8 | 100.0 | 2,999,288 | יישובים עירוניים - סה"כ |
| 2.1 | 2.4 | 6.4 | 19.8 | 12.6 | 19.7 | 6.2 | 30.8 | 100.0 | 2,638,817 | יישובים עירוניים יהודיים סך הכל |
| 1.1 | 1.3 | 4.1 | 15.8 | 11.2 | 20.4 | 8.0 | 38.0 | 100.0 | 243,063 | יותר מ-500,000 |
| 1.1 | 1.3 | 4.1 | 15.8 | 11.2 | 20.4 | 8.0 | 38.0 | 100.0 | 243,063 | ירושלים |
| 2.4 | 2.9 | 7.4 | 21.0 | 12.9 | 19.3 | 5.8 | 28.3 | 100.0 | 643,292 | 499,999 - 200,000 |
| 1.0 | 1.4 | 4.5 | 18.0 | 13.1 | 21.5 | 6.7 | 33.8 | 100.0 | 92,132 | אשדוד |
| 2.9 | 3.3 | 7.2 | 19.0 | 11.2 | 18.1 | 6.0 | 32.2 | 100.0 | 121,557 | חיפה |
| 1.7 | 2.6 | 7.6 | 22.3 | 14.0 | 20.5 | 5.6 | 25.7 | 100.0 | 102,915 | פתח תקוה |
| 1.9 | 2.7 | 7.8 | 23.0 | 13.9 | 19.7 | 5.6 | 25.4 | 100.0 | 117,486 | ראשון לציון |
| 3.5 | 3.5 | 8.4 | 21.7 | 12.7 | 18.1 | 5.5 | 26.5 | 100.0 | 209,202 | תל אביב-יפו |
| 1.2 | 1.7 | 5.3 | 19.1 | 13.2 | 21.0 | 6.6 | 31.9 | 100.0 | 547,276 | 199,999 - 100,000 |
| 0.7 | 1.1 | 3.8 | 18.1 | 12.5 | 20.9 | 6.9 | 36.0 | 100.0 | 56,159 | אשקלון |
| 1.5 | 1.5 | 4.5 | 18.0 | 12.4 | 20.3 | 6.8 | 34.9 | 100.0 | 87,736 | באר שבע |
| 0.4 | 0.5 | 2.0 | 11.8 | 10.6 | 21.6 | 8.0 | 45.1 | 100.0 | 46,205 | בני ברק |
| 0.3 | 0.7 | 3.0 | 16.3 | 15.1 | 25.6 | 7.7 | 31.3 | 100.0 | 63,278 | בת ים |
| 1.0 | 1.8 | 6.0 | 21.3 | 14.5 | 21.8 | 6.3 | 27.3 | 100.0 | 85,288 | חולון |
| 1.0 | 1.7 | 5.2 | 18.6 | 13.2 | 21.6 | 6.7 | 31.8 | 100.0 | 87,573 | נתניה |
| 2.1 | 2.9 | 8.2 | 22.7 | 12.5 | 17.6 | 5.3 | 28.6 | 100.0 | 55,407 | רחובות |
| 2.7 | 3.2 | 8.8 | 23.8 | 13.4 | 18.3 | 5.2 | 24.7 | 100.0 | 65,630 | רמת גן |
| 2.8 | 3.1 | 7.7 | 20.9 | 12.4 | 18.7 | 5.7 | 28.7 | 100.0 | 389,193 | 99,999 - 50,000 |
| 0.8 | 1.1 | 3.3 | 15.0 | 11.3 | 21.1 | 7.1 | 40.3 | 100.0 | 25,228 | בית שמש |
| 3.8 | 4.6 | 11.5 | 26.4 | 12.6 | 15.2 | 4.5 | 21.5 | 100.0 | 25,011 | גבעתיים |
| 6.1 | 5.8 | 11.3 | 22.7 | 11.1 | 14.8 | 4.1 | 24.1 | 100.0 | 23,274 | הוד השרון |
| 4.7 | 4.2 | 9.3 | 22.0 | 11.7 | 16.5 | 5.3 | 26.2 | 100.0 | 40,980 | הרצליה |
| 1.0 | 1.6 | 4.9 | 19.1 | 13.8 | 21.3 | 6.4 | 31.9 | 100.0 | 40,669 | חדרה |
| 3.7 | 4.5 | 10.1 | 22.3 | 12.2 | 17.1 | 5.0 | 25.0 | 100.0 | 43,619 | כפר סבא |
| 0.2 | 0.6 | 3.1 | 17.2 | 14.7 | 25.3 | 7.3 | 31.6 | 100.0 | 30,424 | לוד |
| 0.1 | 0.2 | 1.1 | 7.3 | 9.4 | 21.5 | 8.2 | 52.1 | 100.0 | 11,112 | מודיעין עילית |
| 4.7 | 6.1 | 14.2 | 27.9 | 11.3 | 12.8 | 3.6 | 19.5 | 100.0 | 35,976 | מודיעין-מכבים-רעות |
| 1.2 | 1.7 | 6.6 | 25.6 | 12.5 | 18.3 | 5.4 | 28.8 | 100.0 | 25,432 | נהריה |
| 1.0 | 1.8 | 5.1 | 18.7 | 12.8 | 21.2 | 6.5 | 33.0 | 100.0 | 25,110 | קריית אתא |
| 0.2 | 0.5 | 2.4 | 16.5 | 14.8 | 26.5 | 8.1 | 31.0 | 100.0 | 30,455 | רמלה |
| 5.9 | 5.3 | 10.7 | 21.8 | 10.8 | 14.7 | 4.4 | 26.3 | 100.0 | 31,903 | רעננה |
| 1.7 | 2.0 | 5.6 | 19.3 | 12.9 | 20.4 | 6.3 | 31.8 | 100.0 | 564,045 | 49,999 - 20,000 |
| 0.1 | 0.4 | 2.2 | 15.2 | 12.4 | 22.1 | 6.7 | 41.0 | 100.0 | 10,459 | אופקים |

לוח 8 (המשך)

| קבוצת הכנסה (אחוזים) | | | | | | | | | סך הכל (מספרים) | צורת היישוב |
|-------------------------------------|---------------------------------|---------------------------------|--------------------------------|----------------------|---------------------------|-------------------------------|-------------------|--------|--------------------|----------------|
| יותר מ-4 פעמים השכר הממוצע | עד 4 פעמים השכר הממוצע | עד 3 פעמים השכר הממוצע | עד פעמיים השכר הממוצע | עד השכר הממוצע | עד 75% מהשכר הממוצע | עד מחצית השכר הממוצע | עד שכר מינימום | סך הכל | | |
| 0.9 | 1.4 | 4.3 | 16.4 | 14.1 | 24.1 | 7.7 | 31.0 | 100.0 | 15,814 | אור יהודה |
| 0.8 | 1.1 | 3.4 | 16.5 | 15.9 | 27.6 | 7.3 | 27.4 | 100.0 | 28,904 | אילת |
| 0.3 | 0.6 | 2.6 | 14.5 | 11.0 | 22.9 | 7.7 | 40.5 | 100.0 | 10,133 | אלעד |
| 0.1 | 0.3 | 0.9 | 9.1 | 8.8 | 21.3 | 8.4 | 51.1 | 100.0 | 9,282 | ביתר עילית |
| 4.4 | 5.0 | 12.4 | 25.2 | 11.4 | 14.1 | 4.2 | 23.3 | 100.0 | 10,000 | גבעת שמואל |
| 2.1 | 3.7 | 10.0 | 26.4 | 11.9 | 16.8 | 4.9 | 24.4 | 100.0 | 9,575 | גדרה |
| 2.0 | 3.2 | 9.5 | 26.7 | 12.5 | 16.3 | 4.8 | 24.8 | 100.0 | 9,219 | גן יבנה |
| 1.9 | 2.1 | 5.8 | 16.9 | 11.0 | 20.0 | 6.9 | 35.3 | 100.0 | 14,974 | דימונה |
| 8.5 | 6.2 | 10.2 | 20.4 | 9.4 | 14.7 | 4.7 | 25.8 | 100.0 | 8,572 | זכרון יעקב |
| 0.3 | 0.5 | 2.2 | 13.9 | 12.1 | 22.1 | 7.7 | 41.3 | 100.0 | 17,945 | טבריה |
| 1.8 | 2.0 | 5.7 | 20.8 | 13.4 | 20.1 | 6.0 | 30.3 | 100.0 | 17,684 | יבנה |
| 3.5 | 3.6 | 9.0 | 23.2 | 13.1 | 18.6 | 4.7 | 24.3 | 100.0 | 13,401 | יהוד |
| 1.8 | 3.4 | 8.8 | 24.2 | 13.7 | 18.2 | 5.1 | 24.7 | 100.0 | 10,037 | יקנעם עילית |
| 0.9 | 1.6 | 5.2 | 20.6 | 13.6 | 20.9 | 6.3 | 31.0 | 100.0 | 22,491 | כרמיאל |
| 5.5 | 4.5 | 9.7 | 22.7 | 11.0 | 14.6 | 4.9 | 27.2 | 100.0 | 11,174 | מבשרת ציון |
| 0.3 | 0.6 | 2.7 | 15.6 | 14.7 | 22.9 | 7.2 | 36.0 | 100.0 | 11,510 | מגדל העמק |
| 0.7 | 1.5 | 6.1 | 26.0 | 14.9 | 18.6 | 5.1 | 27.1 | 100.0 | 17,564 | מעלה אדומים |
| 0.5 | 0.8 | 3.5 | 20.3 | 15.3 | 22.5 | 6.3 | 30.8 | 100.0 | 10,248 | מעלות-תרשיחא |
| 3.7 | 5.0 | 11.7 | 26.3 | 12.3 | 15.3 | 4.3 | 21.4 | 100.0 | 19,199 | נס ציונה |
| 0.6 | 0.7 | 2.6 | 17.0 | 14.4 | 23.3 | 7.0 | 34.4 | 100.0 | 20,207 | נצרת עילית |
| 1.6 | 2.5 | 7.3 | 21.2 | 12.6 | 19.7 | 5.2 | 29.9 | 100.0 | 11,382 | נשר |
| 0.2 | 0.4 | 2.0 | 16.3 | 12.2 | 20.3 | 7.3 | 41.3 | 100.0 | 11,166 | נתיבות |
| 0.3 | 0.5 | 2.6 | 16.7 | 13.3 | 22.4 | 7.3 | 36.9 | 100.0 | 21,218 | עכו |
| 0.7 | 0.9 | 3.3 | 17.8 | 13.2 | 21.9 | 7.1 | 35.1 | 100.0 | 20,662 | עפולה |
| 1.7 | 1.5 | 3.5 | 15.6 | 12.6 | 21.2 | 6.9 | 37.2 | 100.0 | 10,822 | ערד |
| 2.0 | 2.9 | 7.2 | 21.2 | 13.1 | 19.1 | 5.8 | 28.7 | 100.0 | 15,587 | פרדס חנה-כרכור |
| 0.5 | 0.5 | 2.4 | 14.2 | 9.9 | 18.1 | 6.2 | 48.0 | 100.0 | 10,605 | צפת |
| 5.4 | 6.1 | 12.5 | 24.8 | 11.5 | 14.4 | 4.2 | 21.1 | 100.0 | 15,412 | קריית אונו |
| 1.4 | 2.1 | 6.3 | 20.9 | 12.8 | 20.8 | 6.0 | 29.7 | 100.0 | 18,597 | קריית ביאליק |
| 0.2 | 0.5 | 2.5 | 15.2 | 13.4 | 23.5 | 7.6 | 37.1 | 100.0 | 23,027 | קריית גת |
| 0.6 | 1.0 | 3.6 | 16.8 | 13.6 | 22.3 | 7.3 | 34.8 | 100.0 | 18,441 | קריית ים |
| 1.5 | 2.4 | 6.8 | 22.0 | 13.1 | 18.7 | 5.7 | 29.7 | 100.0 | 19,688 | קריית מוצקין |
| 0.1 | 0.2 | 1.7 | 12.4 | 12.3 | 23.5 | 8.2 | 41.5 | 100.0 | 9,688 | קריית מלאכי |
| 0.4 | 0.7 | 3.3 | 17.4 | 13.8 | 23.3 | 6.9 | 34.3 | 100.0 | 11,307 | קריית שמונה |
| 2.3 | 2.4 | 7.1 | 22.3 | 13.3 | 19.1 | 5.3 | 28.3 | 100.0 | 19,008 | ראש העין |
| 7.9 | 5.6 | 11.3 | 22.9 | 10.4 | 13.8 | 4.2 | 23.7 | 100.0 | 18,621 | רמת השרון |
| 0.3 | 0.5 | 2.6 | 17.8 | 14.6 | 23.7 | 6.5 | 34.0 | 100.0 | 10,422 | שדרות |

לוח 8 (המשך)

| קבוצת הכנסה (אחוזים) | | | | | | | | | סך הכל (מספרים) | צורת היישוב |
|-------------------------------------|---------------------------------|---------------------------------|--------------------------------|----------------------|---------------------------|-------------------------------|-------------------|--------|--------------------|------------------------|
| יותר מ-4 פעמים השכר הממוצע | עד 4 פעמים השכר הממוצע | עד 3 פעמים השכר הממוצע | עד פעמיים השכר הממוצע | עד השכר הממוצע | עד 75% מהשכר הממוצע | עד מחצית השכר הממוצע | עד שכר מינימום | סך הכל | | |
| 3.1 | 3.5 | 8.3 | 21.6 | 12.5 | 18.3 | 5.4 | 27.2 | 100.0 | 120,062 | 19,999 - 10,000 |
| 6.9 | 6.6 | 11.5 | 22.4 | 11.1 | 14.8 | 4.1 | 22.6 | 100.0 | 5,514 | אבן יהודה |
| 0.4 | 0.7 | 2.8 | 14.9 | 15.9 | 26.3 | 7.5 | 31.7 | 100.0 | 8,397 | אור עקיבא |
| 1.4 | 1.5 | 6.7 | 21.4 | 15.3 | 22.8 | 6.0 | 24.9 | 100.0 | 5,360 | אזור |
| 0.5 | 0.9 | 5.0 | 21.9 | 14.8 | 23.9 | 6.0 | 27.0 | 100.0 | 9,343 | אריאל |
| 1.4 | 2.3 | 8.6 | 27.1 | 15.7 | 19.4 | 4.9 | 20.6 | 100.0 | 7,337 | באר יעקב |
| 0.2 | 0.4 | 2.4 | 18.2 | 13.1 | 23.1 | 6.9 | 35.6 | 100.0 | 8,304 | בית שאן |
| 6.8 | 6.2 | 11.8 | 22.0 | 10.3 | 13.1 | 5.2 | 24.6 | 100.0 | 5,573 | בנימינה-גבעת עדה |
| 1.2 | 1.6 | 6.4 | 22.7 | 13.0 | 18.2 | 5.7 | 31.1 | 100.0 | 6,144 | גבעת זאב |
| 5.2 | 6.2 | 12.0 | 23.0 | 10.8 | 15.4 | 4.4 | 23.0 | 100.0 | 6,756 | גני תקוה |
| 0.5 | 0.9 | 2.9 | 15.6 | 12.7 | 23.1 | 7.3 | 37.0 | 100.0 | 8,871 | טירת כרמל |
| 1.6 | 3.2 | 9.2 | 24.1 | 13.3 | 18.2 | 5.5 | 24.8 | 100.0 | 8,753 | כפר יונה |
| 4.3 | 5.5 | 11.9 | 25.2 | 10.6 | 13.1 | 4.7 | 24.7 | 100.0 | 5,483 | מזכרת בתיה |
| 4.7 | 5.5 | 10.8 | 23.2 | 10.8 | 15.6 | 4.4 | 24.9 | 100.0 | 8,035 | קדימה-צורן |
| 5.2 | 5.6 | 10.5 | 22.2 | 10.7 | 13.3 | 4.7 | 27.8 | 100.0 | 7,002 | קריית טבעון |
| 0.5 | 0.8 | 4.4 | 19.6 | 13.1 | 21.3 | 6.6 | 33.6 | 100.0 | 5,149 | קריית עקרון |
| 7.4 | 7.5 | 16.1 | 25.2 | 9.0 | 10.9 | 3.1 | 21.0 | 100.0 | 9,127 | שוהם |
| 8.5 | 7.6 | 11.0 | 20.7 | 10.5 | 13.9 | 4.3 | 23.6 | 100.0 | 4,924 | תל מונד |
| 3.3 | 3.3 | 7.9 | 21.6 | 11.6 | 16.9 | 5.3 | 30.2 | 100.0 | 82,329 | 9,999 - 5,000 |
| 3.9 | 5.6 | 12.0 | 26.9 | 11.9 | 14.2 | 4.2 | 21.4 | 100.0 | 3,652 | אורנית |
| 2.3 | 3.9 | 10.6 | 27.2 | 13.4 | 17.0 | 4.6 | 21.0 | 100.0 | 3,660 | אלפי מנשה |
| 2.8 | 3.2 | 8.4 | 22.2 | 10.3 | 14.5 | 4.6 | 34.0 | 100.0 | 3,459 | אפרת |
| 1.0 | 1.3 | 4.2 | 18.3 | 10.9 | 16.3 | 5.3 | 42.7 | 100.0 | 2,132 | בית אל |
| 2.0 | 2.7 | 7.8 | 22.8 | 12.6 | 18.9 | 6.1 | 27.2 | 100.0 | 3,024 | בית דגן |
| 0.3 | 0.6 | 2.9 | 20.1 | 15.7 | 23.9 | 7.0 | 29.5 | 100.0 | 3,578 | בני עיי"ש |
| 3.2 | 5.0 | 12.7 | 27.8 | 10.3 | 14.9 | 4.4 | 21.5 | 100.0 | 2,405 | בת חפר |
| 0.2 | 0.6 | 2.2 | 16.0 | 13.1 | 22.9 | 7.7 | 37.5 | 100.0 | 4,035 | חצור הגלילית |
| 1.2 | 1.1 | 2.3 | 19.0 | 14.5 | 20.7 | 5.6 | 35.7 | 100.0 | 3,650 | ירוחם |
| 8.8 | 6.8 | 12.8 | 22.8 | 8.6 | 11.8 | 3.9 | 24.7 | 100.0 | 4,843 | כוכב יאיר |
| 0.2 | 0.3 | 2.1 | 10.6 | 8.5 | 19.6 | 6.6 | 52.2 | 100.0 | 1,829 | כוכב יעקב |
| 6.4 | 6.4 | 13.4 | 25.8 | 8.8 | 10.2 | 4.0 | 25.0 | 100.0 | 2,699 | כפר ורדים |
| 0.4 | 1.0 | 3.2 | 17.9 | 12.8 | 22.0 | 7.9 | 34.8 | 100.0 | 1,924 | כפר חב"ד |
| 10.7 | 7.6 | 13.5 | 25.7 | 7.0 | 10.0 | 2.8 | 22.7 | 100.0 | 3,045 | להבים |
| 7.5 | 6.5 | 13.4 | 26.5 | 8.7 | 10.9 | 3.5 | 23.1 | 100.0 | 3,647 | מיתר |
| 0.7 | 0.7 | 2.9 | 16.1 | 12.5 | 20.2 | 6.2 | 40.7 | 100.0 | 2,059 | מצפה רמון |
| 11.6 | 6.9 | 14.1 | 23.6 | 8.5 | 10.5 | 3.7 | 21.1 | 100.0 | 3,479 | עומר |
| 3.6 | 4.5 | 8.4 | 22.4 | 12.4 | 17.3 | 5.5 | 25.9 | 100.0 | 2,669 | עתלית |

לוח 8 (המשך)

| קבוצת הכנסה (אחוזים) | | | | | | | | | סך הכל (מספרים) | צורת היישוב |
|-------------------------------------|---------------------------------|---------------------------------|--------------------------------|----------------------|---------------------------|-------------------------------|-------------------|--------|--------------------|----------------------|
| יותר מ-4 פעמים השכר הממוצע | עד 4 פעמים השכר הממוצע | עד 3 פעמים השכר הממוצע | עד פעמיים השכר הממוצע | עד השכר הממוצע | עד 75% מהשכר הממוצע | עד מחצית השכר הממוצע | עד שכר מינימום | סך הכל | | |
| 4.3 | 4.4 | 9.5 | 22.2 | 11.3 | 16.6 | 4.0 | 27.7 | 100.0 | 3,067 | פרדסיה |
| 3.4 | 4.1 | 12.4 | 31.2 | 11.4 | 12.0 | 3.9 | 21.7 | 100.0 | 2,468 | צור הדסה |
| 0.4 | 0.3 | 2.8 | 14.0 | 14.1 | 22.7 | 8.1 | 37.7 | 100.0 | 3,405 | קצרין |
| 0.2 | 0.4 | 2.1 | 13.3 | 10.5 | 22.8 | 7.2 | 43.5 | 100.0 | 2,728 | קריית ארבע |
| 1.4 | 1.5 | 4.9 | 19.3 | 14.9 | 19.6 | 5.7 | 32.8 | 100.0 | 3,185 | קרני שומרון |
| 0.3 | 0.4 | 1.6 | 10.5 | 10.0 | 17.7 | 7.3 | 52.2 | 100.0 | 2,797 | רכסים |
| 3.5 | 4.9 | 12.4 | 25.3 | 10.7 | 14.2 | 3.8 | 25.2 | 100.0 | 3,559 | רמת ישי |
| 0.5 | 1.1 | 3.2 | 22.8 | 15.3 | 20.8 | 6.5 | 29.8 | 100.0 | 3,038 | שלומי |
| 1.9 | 2.9 | 9.9 | 25.5 | 13.5 | 17.5 | 4.8 | 24.1 | 100.0 | 2,293 | שערי תקוה |
| 4.0 | 4.1 | 9.4 | 22.8 | 10.7 | 15.0 | 4.6 | 29.4 | 100.0 | 49,547 | 4,999 - 2,000 |
| 2.7 | 3.0 | 8.2 | 21.4 | 11.2 | 14.5 | 3.5 | 35.5 | 100.0 | 1,203 | אלון שבות |
| 1.0 | 2.0 | 5.4 | 22.4 | 14.1 | 18.8 | 5.8 | 30.5 | 100.0 | 1,520 | אליכין |
| 1.8 | 3.4 | 9.3 | 25.7 | 13.4 | 14.5 | 4.4 | 27.5 | 100.0 | 843 | אלעזר |
| 3.5 | 4.5 | 11.7 | 23.1 | 10.5 | 13.8 | 3.2 | 29.8 | 100.0 | 1,650 | אלקנה |
| 1.6 | 2.6 | 10.3 | 28.2 | 14.2 | 17.3 | 4.8 | 21.1 | 100.0 | 2,014 | בית אריה |
| 4.3 | 7.0 | 15.9 | 30.6 | 11.3 | 13.5 | 2.1 | 15.3 | 100.0 | 904 | בית חשמונאי |
| 5.1 | 5.8 | 11.7 | 22.8 | 11.9 | 14.4 | 4.3 | 24.0 | 100.0 | 900 | בית יצחק-שער חפר |
| 0.3 | 0.8 | 4.0 | 20.4 | 14.5 | 21.7 | 6.3 | 32.0 | 100.0 | 1,886 | גבע בנימין |
| 2.5 | 3.8 | 10.7 | 29.9 | 8.5 | 14.6 | 3.8 | 26.1 | 100.0 | 1,046 | גבעת אבני |
| 2.8 | 6.1 | 14.4 | 23.1 | 7.9 | 23.7 | 2.8 | 19.1 | 100.0 | 1,091 | גבעת ברנר |
| 1.2 | 2.7 | 8.8 | 26.8 | 13.2 | 17.2 | 5.0 | 25.1 | 100.0 | 1,268 | גן נר |
| 8.1 | 7.4 | 14.0 | 26.8 | 9.9 | 10.1 | 3.2 | 20.5 | 100.0 | 1,687 | הר אדר |
| 5.0 | 3.9 | 8.2 | 17.8 | 8.1 | 13.7 | 5.8 | 37.5 | 100.0 | 1,208 | חשמונאים |
| 1.3 | 2.1 | 7.6 | 23.3 | 14.1 | 16.3 | 5.5 | 29.8 | 100.0 | 1,037 | טלמון |
| 0.7 | 1.1 | 3.3 | 13.3 | 9.0 | 16.4 | 5.3 | 50.9 | 100.0 | 1,235 | יבנאל |
| 3.1 | 3.2 | 9.4 | 20.1 | 11.3 | 15.8 | 3.8 | 33.3 | 100.0 | 1,073 | יד בנימין |
| 2.4 | 3.4 | 9.1 | 26.7 | 13.2 | 15.9 | 4.9 | 24.3 | 100.0 | 1,397 | כפר אדומים |
| 10.1 | 11.7 | 16.1 | 26.7 | 7.0 | 9.7 | 2.5 | 16.3 | 100.0 | 884 | כפר האורנים |
| 7.9 | 5.8 | 12.2 | 24.1 | 9.1 | 11.9 | 3.8 | 25.2 | 100.0 | 771 | כפר ויתקין |
| 3.8 | 4.8 | 11.5 | 27.9 | 9.6 | 13.8 | 3.8 | 24.8 | 100.0 | 1,648 | כפר תבור |
| 6.1 | 8.1 | 14.6 | 24.4 | 9.7 | 10.8 | 4.1 | 22.2 | 100.0 | 1,063 | לפיד |
| 0.6 | 2.3 | 7.1 | 26.1 | 14.0 | 18.1 | 4.2 | 27.6 | 100.0 | 659 | מבוא חורון |
| 0.8 | 1.1 | 5.0 | 19.3 | 11.9 | 15.6 | 6.4 | 40.1 | 100.0 | 784 | מצפה יריחו |
| 1.5 | 2.1 | 7.8 | 29.0 | 9.4 | 12.1 | 4.5 | 33.6 | 100.0 | 908 | מרכז שפירא |
| 6.9 | 6.7 | 15.2 | 26.2 | 10.1 | 11.3 | 2.7 | 20.8 | 100.0 | 1,498 | מתן |
| 1.5 | 3.1 | 9.2 | 23.5 | 9.9 | 14.7 | 3.9 | 34.1 | 100.0 | 841 | נוה דניאל |
| 6.5 | 5.2 | 9.6 | 21.2 | 9.1 | 9.4 | 2.3 | 36.7 | 100.0 | 976 | נוף איילון |

לוח 8 (המשך)

| קבוצת הכנסה (אחוזים) | | | | | | | | | סך הכל (מספרים) | צורת היישוב |
|-------------------------------------|---------------------------------|---------------------------------|--------------------------------|----------------------|---------------------------|-------------------------------|-------------------|--------|--------------------|---|
| יותר מ-4 פעמים השכר הממוצע | עד 4 פעמים השכר הממוצע | עד 3 פעמים השכר הממוצע | עד פעמיים השכר הממוצע | עד השכר הממוצע | עד 75% מהשכר הממוצע | עד מחצית השכר הממוצע | עד שכר מינימום | סך הכל | | |
| 10.2 | 9.6 | 14.8 | 24.0 | 8.3 | 9.7 | 2.7 | 20.6 | 100.0 | 1,320 | נופית |
| 4.5 | 3.8 | 9.0 | 24.3 | 9.3 | 20.3 | 4.7 | 24.1 | 100.0 | 843 | נורדיה |
| 17.0 | 7.2 | 12.3 | 19.5 | 8.4 | 12.2 | 4.0 | 19.3 | 100.0 | 1,592 | סביון |
| 0.3 | 1.3 | 2.9 | 13.7 | 11.3 | 18.1 | 5.8 | 46.8 | 100.0 | 1,200 | עלי |
| 0.3 | 0.3 | 1.3 | 8.3 | 8.6 | 18.1 | 9.2 | 53.9 | 100.0 | 930 | עמנואל |
| 1.1 | 1.8 | 7.6 | 21.6 | 11.9 | 15.4 | 5.0 | 35.6 | 100.0 | 1,210 | עפרה |
| 7.3 | 7.1 | 14.5 | 27.8 | 11.2 | 11.3 | 3.7 | 17.1 | 100.0 | 1,071 | צור משה |
| 1.4 | 2.0 | 6.1 | 22.4 | 12.5 | 17.0 | 5.2 | 33.4 | 100.0 | 1,590 | קדומים |
| 11.9 | 6.8 | 11.3 | 22.1 | 8.4 | 12.2 | 3.9 | 23.5 | 100.0 | 1,906 | קיסריה |
| 0.9 | 1.2 | 3.1 | 11.7 | 10.1 | 18.3 | 7.9 | 46.8 | 100.0 | 993 | קריית יערים |
| 2.5 | 3.4 | 7.2 | 20.9 | 9.3 | 14.6 | 6.4 | 35.6 | 100.0 | 1,275 | ראש פינה |
| 0.7 | 0.7 | 2.7 | 18.5 | 9.4 | 17.4 | 6.5 | 44.0 | 100.0 | 1,097 | שילה |
| 7.8 | 10.4 | 17.6 | 28.5 | 8.0 | 8.8 | 1.6 | 17.4 | 100.0 | 1,019 | שמשת |
| | 0.7 | 1.4 | 15.2 | 12.4 | 12.2 | 8.0 | 50.1 | 100.0 | 427 | תפרח |
| 0.4 | 0.9 | 4.4 | 20.1 | 13.4 | 20.8 | 6.5 | 33.5 | 100.0 | 1,080 | תקוע |
| 0.3 | 0.4 | 1.8 | 12.9 | 11.2 | 23.3 | 10.7 | 39.5 | 100.0 | 360,471 | יישובים עירוניים לא יהודיים סך הכל |
| 0.4 | 0.4 | 1.6 | 11.6 | 11.1 | 24.1 | 11.6 | 39.2 | 100.0 | 38,532 | 99,999 - 50,000 |
| 0.5 | 0.6 | 1.9 | 13.2 | 11.2 | 24.2 | 11.1 | 37.4 | 100.0 | 25,565 | נצרת |
| 0.1 | 0.2 | 0.9 | 8.5 | 11.0 | 23.9 | 12.7 | 42.7 | 100.0 | 12,967 | רהט |
| 0.3 | 0.4 | 1.7 | 13.2 | 11.2 | 23.3 | 10.8 | 39.1 | 100.0 | 119,567 | 49,999 - 20,000 |
| 0.3 | 0.4 | 1.4 | 10.5 | 9.5 | 24.2 | 14.3 | 39.4 | 100.0 | 13,594 | אום אל-פחם |
| 0.3 | 0.5 | 2.0 | 16.0 | 13.8 | 23.3 | 9.8 | 34.3 | 100.0 | 12,495 | באקה אל-גרביה |
| 0.2 | 0.4 | 1.6 | 14.3 | 12.1 | 24.0 | 9.9 | 37.5 | 100.0 | 12,435 | טייבה |
| 0.3 | 0.6 | 1.9 | 13.5 | 11.7 | 22.3 | 10.5 | 39.3 | 100.0 | 8,725 | טירה |
| 0.1 | 0.1 | 1.1 | 10.6 | 10.4 | 23.3 | 11.1 | 43.2 | 100.0 | 10,134 | טמרה |
| 0.2 | 0.3 | 1.4 | 9.5 | 8.0 | 22.0 | 11.6 | 47.0 | 100.0 | 6,250 | כפר כנא |
| 0.2 | 0.4 | 1.1 | 11.6 | 11.8 | 23.6 | 10.3 | 41.0 | 100.0 | 6,955 | כפר קאסם |
| 0.3 | 0.6 | 2.3 | 14.9 | 9.8 | 19.7 | 8.8 | 43.5 | 100.0 | 6,395 | מגאר |
| 0.3 | 0.3 | 2.0 | 13.8 | 9.7 | 23.1 | 10.9 | 39.9 | 100.0 | 9,828 | סח'נין |
| 0.3 | 0.5 | 1.7 | 14.3 | 10.4 | 24.0 | 11.1 | 37.8 | 100.0 | 7,019 | עראבה |
| 0.2 | 0.4 | 1.9 | 15.0 | 11.8 | 22.7 | 11.6 | 36.4 | 100.0 | 6,206 | ערערה |
| 0.4 | 0.4 | 1.6 | 13.8 | 13.4 | 24.8 | 9.5 | 36.1 | 100.0 | 6,290 | קלנסוה |
| 0.3 | 0.5 | 2.2 | 13.3 | 12.1 | 23.9 | 10.0 | 37.7 | 100.0 | 13,241 | שפרעם |
| 0.3 | 0.4 | 1.7 | 12.1 | 11.0 | 23.6 | 10.9 | 40.0 | 100.0 | 115,502 | 19,999 - 10,000 |
| 0.4 | 0.5 | 2.4 | 12.4 | 10.9 | 22.8 | 11.1 | 39.4 | 100.0 | 4,138 | אבו סנאן |
| 0.6 | 0.6 | 2.3 | 13.5 | 11.6 | 23.3 | 10.5 | 37.6 | 100.0 | 4,030 | אכסאל |

לוח 8 (המשך)

| קבוצת הכנסה (אחוזים) | | | | | | | | | סך הכל (מספרים) | צורת היישוב |
|-------------------------------------|---------------------------------|---------------------------------|--------------------------------|----------------------|---------------------------|-------------------------------|-------------------|--------|--------------------|----------------------|
| יותר מ-4 פעמים השכר הממוצע | עד 4 פעמים השכר הממוצע | עד 3 פעמים השכר הממוצע | עד פעמיים השכר הממוצע | עד השכר הממוצע | עד 75% מהשכר הממוצע | עד מחצית השכר הממוצע | עד שכר מינימום | סך הכל | | |
| 0.3 | 0.5 | 1.5 | 11.9 | 11.5 | 25.3 | 10.7 | 38.2 | 100.0 | 4,184 | אעבלין |
| 0.4 | 0.4 | 3.0 | 17.2 | 7.5 | 13.4 | 7.1 | 51.0 | 100.0 | 4,194 | בית ג'ן |
| 0.2 | 0.4 | 1.2 | 10.5 | 10.8 | 24.9 | 10.8 | 41.3 | 100.0 | 6,414 | ג'דידה-מכר |
| 0.0 | 0.1 | 0.2 | 4.3 | 8.8 | 29.1 | 13.3 | 44.3 | 100.0 | 4,960 | ג'סר א-זרקא |
| 0.4 | 0.5 | 2.9 | 16.0 | 12.5 | 21.5 | 8.2 | 38.0 | 100.0 | 6,200 | דאליית אל-כרמל |
| 0.4 | 0.5 | 1.2 | 13.8 | 11.4 | 25.5 | 11.7 | 35.5 | 100.0 | 3,870 | דיר אל-אסד |
| 0.3 | 0.4 | 1.5 | 13.0 | 12.8 | 25.4 | 11.4 | 35.3 | 100.0 | 2,706 | חורה |
| 0.2 | 0.2 | 1.5 | 12.2 | 9.2 | 21.1 | 10.8 | 44.7 | 100.0 | 4,026 | טורעאן |
| 0.2 | 0.4 | 1.6 | 12.3 | 10.9 | 26.0 | 12.1 | 36.5 | 100.0 | 5,928 | יפיע |
| 0.3 | 0.5 | 2.4 | 15.6 | 12.3 | 20.8 | 8.4 | 39.7 | 100.0 | 4,406 | ירכא |
| 0.3 | 0.3 | 1.8 | 13.1 | 11.4 | 23.5 | 11.2 | 38.4 | 100.0 | 3,588 | כאבול |
| 0.3 | 0.1 | 1.1 | 11.0 | 13.0 | 26.8 | 10.1 | 37.6 | 100.0 | 3,084 | כסיפה |
| 0.1 | 0.2 | 1.0 | 9.3 | 8.6 | 20.1 | 16.1 | 44.7 | 100.0 | 5,303 | כפר מנדא |
| 0.5 | 0.6 | 2.5 | 16.2 | 12.8 | 23.2 | 10.0 | 34.2 | 100.0 | 6,610 | כפר קרע |
| 0.4 | 0.2 | 1.5 | 12.4 | 12.7 | 23.3 | 10.6 | 38.8 | 100.0 | 2,528 | לקיה |
| 0.1 | 0.2 | 1.3 | 9.1 | 11.8 | 26.1 | 11.3 | 40.1 | 100.0 | 4,931 | מג'ד אל-כרום |
| 0.1 | 0.2 | 1.1 | 8.7 | 6.6 | 16.5 | 12.0 | 54.7 | 100.0 | 3,432 | מג'דל שמש |
| 0.1 | 0.3 | 1.6 | 12.1 | 10.7 | 25.7 | 15.3 | 34.1 | 100.0 | 3,951 | מעלה עירון |
| 0.2 | 0.3 | 1.3 | 9.5 | 10.1 | 24.5 | 9.9 | 44.1 | 100.0 | 3,824 | נחף |
| 0.1 | 0.3 | 0.8 | 9.0 | 9.4 | 24.0 | 13.4 | 43.1 | 100.0 | 3,592 | עין מאהל |
| 1.3 | 0.9 | 3.9 | 16.8 | 11.4 | 19.2 | 7.6 | 38.7 | 100.0 | 4,322 | עספיא |
| 0.1 | 0.2 | 2.2 | 15.5 | 14.6 | 27.9 | 9.5 | 30.0 | 100.0 | 2,676 | ערעה-בנגב |
| 0.1 | 0.3 | 1.0 | 9.8 | 12.1 | 25.5 | 9.3 | 41.9 | 100.0 | 4,349 | פורידיס |
| 0.1 | 0.4 | 1.8 | 10.0 | 10.7 | 28.4 | 11.5 | 37.0 | 100.0 | 5,139 | ריינה |
| 0.3 | 0.5 | 1.3 | 10.3 | 12.2 | 25.0 | 10.8 | 39.7 | 100.0 | 3,117 | תל שבע |
| 0.3 | 0.4 | 1.8 | 13.7 | 11.3 | 22.8 | 10.1 | 39.7 | 100.0 | 64,597 | 9,999 - 5,000 |
| 0.3 | 0.3 | 1.4 | 14.4 | 13.1 | 26.2 | 8.1 | 36.2 | 100.0 | 2,345 | אבו גוש |
| 0.2 | 0.4 | 1.9 | 11.2 | 10.5 | 25.1 | 11.6 | 39.0 | 100.0 | 2,875 | בועינה-נוג'ידאת |
| 0.3 | 0.2 | 1.6 | 10.2 | 8.4 | 17.4 | 8.7 | 53.3 | 100.0 | 1,972 | בוקעאתא |
| 0.1 | 0.0 | 1.1 | 12.5 | 12.6 | 24.2 | 12.5 | 36.9 | 100.0 | 2,677 | ביר אל-מכסור |
| 0.1 | 0.3 | 1.6 | 11.8 | 11.3 | 24.4 | 11.9 | 38.5 | 100.0 | 2,865 | בסמ"ה |
| 0.3 | 0.2 | 1.3 | 12.0 | 12.7 | 23.3 | 10.0 | 40.2 | 100.0 | 2,458 | בסמת טבעון |
| 0.2 | 0.2 | 0.9 | 8.0 | 8.2 | 21.7 | 12.6 | 48.1 | 100.0 | 2,451 | בענה |
| 0.4 | 0.5 | 3.9 | 19.5 | 11.1 | 14.5 | 5.6 | 44.6 | 100.0 | 2,277 | ג'ולס |
| 0.2 | 0.2 | 0.8 | 9.0 | 9.4 | 22.3 | 13.6 | 44.4 | 100.0 | 2,643 | ג'לג'וליה |
| 0.4 | 0.5 | 1.8 | 13.5 | 12.3 | 24.1 | 9.9 | 37.5 | 100.0 | 3,140 | דבוריה |
| 0.2 | 0.3 | 1.7 | 13.5 | 10.4 | 24.2 | 12.7 | 37.0 | 100.0 | 3,469 | דיר חנא |

לוח 8 (המשך)

| קבוצת הכנסה (אחוזים) | | | | | | | | | סך הכל (מספרים) | צורת היישוב |
|-------------------------------------|---------------------------------|---------------------------------|--------------------------------|----------------------|---------------------------|-------------------------------|-------------------|--------|--------------------|----------------------|
| יותר מ-4 פעמים השכר הממוצע | עד 4 פעמים השכר הממוצע | עד 3 פעמים השכר הממוצע | עד פעמיים השכר הממוצע | עד השכר הממוצע | עד 75% מהשכר הממוצע | עד מחצית השכר הממוצע | עד שכר מינימום | סך הכל | | |
| 0.2 | 1.0 | 1.7 | 14.2 | 13.5 | 23.6 | 10.2 | 35.7 | 100.0 | 2,244 | זמר |
| 0.1 | 0.3 | 0.9 | 12.5 | 11.7 | 27.0 | 10.7 | 36.9 | 100.0 | 2,270 | זרזיר |
| 0.4 | 0.8 | 3.2 | 21.4 | 10.2 | 16.8 | 5.1 | 42.0 | 100.0 | 2,138 | חורפיש |
| 0.0 | 0.1 | 0.5 | 10.1 | 12.2 | 26.2 | 10.2 | 40.6 | 100.0 | 2,384 | טובא-זנגריה |
| 0.1 | 0.4 | 3.3 | 21.2 | 14.5 | 17.4 | 5.8 | 37.1 | 100.0 | 2,151 | יאנוח-ג'ת |
| 0.4 | 0.5 | 3.4 | 21.7 | 14.3 | 14.7 | 4.5 | 40.6 | 100.0 | 2,623 | כסרא-סמיע |
| 0.4 | 0.6 | 2.1 | 15.0 | 10.0 | 19.5 | 10.1 | 42.4 | 100.0 | 3,771 | כפר יאסיף |
| 0.2 | 0.4 | 1.2 | 9.9 | 9.8 | 25.7 | 12.9 | 39.9 | 100.0 | 2,450 | משהד |
| 0.8 | 0.9 | 2.2 | 18.1 | 11.0 | 20.7 | 9.8 | 36.6 | 100.0 | 2,101 | עיילבון |
| 0.1 | 0.5 | 1.5 | 7.6 | 10.7 | 33.6 | 11.0 | 35.1 | 100.0 | 2,111 | עילוט |
| 0.3 | 0.7 | 2.5 | 21.1 | 11.4 | 18.5 | 6.5 | 38.8 | 100.0 | 2,202 | פקיעין (בוקיעה) |
| 0.3 | 0.7 | 2.5 | 17.6 | 9.4 | 19.8 | 8.5 | 41.2 | 100.0 | 2,958 | ראמה |
| 0.2 | 0.2 | 1.1 | 13.9 | 13.5 | 26.1 | 11.4 | 33.7 | 100.0 | 1,999 | שבלי - אום אל-גנם |
| 0.2 | 0.3 | 1.0 | 7.7 | 11.2 | 28.9 | 14.7 | 36.1 | 100.0 | 1,863 | שגב-שלום |
| 0.0 | 0.2 | 1.5 | 8.7 | 10.6 | 28.1 | 10.7 | 40.2 | 100.0 | 2,160 | שעב |
| 0.3 | 0.4 | 2.2 | 14.9 | 11.5 | 22.5 | 9.3 | 38.9 | 100.0 | 22,273 | 4,999 - 2,000 |
| | 0.1 | 1.2 | 8.4 | 11.0 | 27.4 | 12.1 | 39.8 | 100.0 | 865 | אבטין |
| | 0.2 | 1.1 | 7.6 | 8.8 | 26.7 | 11.3 | 44.3 | 100.0 | 476 | אום בטין |
| | 0.7 | 2.2 | 10.8 | 15.1 | 30.9 | 11.5 | 28.8 | 100.0 | 139 | אל סייד |
| | | | 4.5 | 9.6 | 23.7 | 11.9 | 50.3 | 100.0 | 177 | ביר הדאג' |
| 0.6 | 0.7 | 3.5 | 21.9 | 10.0 | 23.0 | 8.0 | 32.4 | 100.0 | 1,258 | ג'ש (גוש חלב) |
| 0.3 | 0.2 | 2.0 | 20.4 | 11.5 | 20.8 | 6.6 | 38.2 | 100.0 | 1,273 | כאוכב אבו אל-היג'א |
| 0.1 | | 1.0 | 12.8 | 12.9 | 21.1 | 10.4 | 41.8 | 100.0 | 1,695 | כעביה-טבאש-חג'אג'רה |
| 0.5 | 0.2 | 2.8 | 14.0 | 11.6 | 21.1 | 12.3 | 37.6 | 100.0 | 1,044 | כפר ברא |
| 0.2 | 1.1 | 4.8 | 19.3 | 12.1 | 23.5 | 6.0 | 33.0 | 100.0 | 1,323 | כפר כמא |
| 0.1 | | 1.6 | 15.0 | 15.7 | 24.8 | 8.9 | 34.0 | 100.0 | 835 | כפר מצר |
| 0.2 | 0.7 | 1.6 | 13.7 | 10.4 | 28.0 | 9.7 | 35.6 | 100.0 | 1,106 | מוקייבלה |
| 0.4 | 0.5 | 1.8 | 11.7 | 9.9 | 25.7 | 8.5 | 41.5 | 100.0 | 1,553 | מזרעה |
| 0.2 | 0.2 | 1.3 | 8.6 | 7.4 | 15.5 | 12.1 | 54.5 | 100.0 | 1,210 | מסעדה |
| 0.8 | 0.6 | 4.8 | 25.0 | 12.6 | 18.4 | 6.5 | 31.3 | 100.0 | 1,298 | מעיליא |
| 0.3 | 0.7 | 2.0 | 16.2 | 10.7 | 17.7 | 7.5 | 44.8 | 100.0 | 1,479 | סאג'ור |
| 0.4 | 0.5 | 1.5 | 13.0 | 11.8 | 21.8 | 10.2 | 40.8 | 100.0 | 941 | סולם |
| 0.1 | 0.2 | 2.3 | 10.9 | 11.2 | 23.5 | 10.6 | 41.2 | 100.0 | 912 | סלמה |
| 0.2 | 0.1 | 2.9 | 14.2 | 15.6 | 21.7 | 9.6 | 35.6 | 100.0 | 801 | ע'ג'ר |
| 0.3 | 0.1 | 0.9 | 11.8 | 8.8 | 24.8 | 14.1 | 39.3 | 100.0 | 774 | עוזייר |
| 0.1 | 0.2 | 1.8 | 13.4 | 12.7 | 25.2 | 9.6 | 36.9 | 100.0 | 865 | עין נקובא |

לוח 8 (המשך)

| קבוצת הכנסה (אחוזים) | | | | | | | | | סך הכל (מספרים) | צורת היישוב |
|-------------------------------------|---------------------------------|---------------------------------|--------------------------------|----------------------|---------------------------|-------------------------------|-------------------|--------|--------------------|-------------------------------------|
| יותר מ-4 פעמים השכר הממוצע | עד 4 פעמים השכר הממוצע | עד 3 פעמים השכר הממוצע | עד פעמיים השכר הממוצע | עד השכר הממוצע | עד 75% מהשכר הממוצע | עד מחצית השכר הממוצע | עד שכר מינימום | סך הכל | | |
| 0.3 | 0.3 | 2.9 | 18.9 | 13.7 | 23.0 | 7.0 | 33.9 | 100.0 | 1,294 | פסוטה |
| | 0.1 | 1.3 | 12.9 | 11.7 | 23.7 | 9.8 | 40.5 | 100.0 | 955 | שייח' דנון |
| 2.4 | 3.0 | 8.0 | 23.1 | 11.7 | 20.0 | 7.2 | 24.6 | 100.0 | 260,702 | יישובים כפריים - סה"כ |
| 2.9 | 3.1 | 8.1 | 23.6 | 12.6 | 18.0 | 5.5 | 26.2 | 100.0 | 112,502 | מושבים |
| 3.6 | 4.0 | 8.2 | 23.6 | 11.3 | 17.8 | 7.8 | 23.7 | 100.0 | 9,683 | מושבים שיתופיים |
| 1.4 | 2.4 | 7.7 | 21.8 | 10.3 | 26.4 | 11.6 | 18.4 | 100.0 | 75,722 | קיבוצים |
| 0.5 | 1.7 | 4.5 | 23.8 | 16.4 | 16.8 | 4.8 | 31.5 | 100.0 | 1,277 | יישובים מוסדיים יהודיים |
| 2.7 | 3.5 | 8.4 | 23.5 | 11.4 | 15.6 | 4.8 | 29.9 | 100.0 | 37,439 | ישובים כפריים קהילתיים |
| 3.0 | 3.1 | 8.0 | 23.1 | 11.8 | 17.3 | 5.3 | 28.4 | 100.0 | 24,079 | יישובים יהודיים קטנים |
| 0.2 | 0.3 | 1.6 | 14.2 | 13.9 | 25.4 | 9.0 | 35.4 | 100.0 | 10,571 | יישובים לא יהודיים קטנים |
| 0.2 | 0.1 | 0.7 | 9.0 | 12.7 | 30.8 | 12.2 | 34.4 | 100.0 | 11,266 | אוכלוסייה מחוץ ליישובים |
| 0.1 | 0.0 | 0.5 | 8.1 | 12.5 | 31.4 | 12.5 | 34.8 | 100.0 | 10,496 | מזה: שבטי בדווים |
| 1.1 | 0.4 | 0.4 | 6.6 | 8.1 | 17.0 | 5.9 | 60.5 | 100.0 | 271 | כתובת לא ידועה |

לוח 9: קבוצת השכר של העובדים השכירים (ממוצע לחודש בשנה) לפי צורת יישוב, 2012

| קבוצת הכנסה (אחוזים) | | | | | | | | | סך הכל (מספרים) | היישובים לפי צורת היישוב |
|-------------------------------------|---------------------------------|---------------------------------|--------------------------------|----------------------|---------------------------|-------------------------------|-------------------|--------|--------------------|---|
| יותר מ-4 פעמים השכר הממוצע | עד 4 פעמים השכר הממוצע | עד 3 פעמים השכר הממוצע | עד פעמיים השכר הממוצע | עד השכר הממוצע | עד 75% מהשכר הממוצע | עד מחצית השכר הממוצע | עד שכר מינימום | סך הכל | | |
| 1.8 | 2.1 | 5.7 | 18.1 | 11.2 | 17.2 | 5.4 | 38.4 | 100.0 | 3,282,251 | סך הכל |
| 1.7 | 2.1 | 5.6 | 17.9 | 11.3 | 17.2 | 5.3 | 39.0 | 100.0 | 2,999,288 | יישובים עירוניים - סך הכל |
| 1.9 | 2.3 | 6.1 | 18.7 | 11.5 | 17.0 | 5.1 | 37.4 | 100.0 | 2,638,817 | יהודיים - סך הכל |
| 1.0 | 1.3 | 3.9 | 14.9 | 10.1 | 17.4 | 6.1 | 45.3 | 100.0 | 243,063 | יותר מ-500,000 |
| 2.3 | 2.7 | 7.0 | 19.7 | 11.8 | 16.8 | 4.9 | 34.9 | 100.0 | 643,292 | 200,000-499,999 |
| 1.1 | 1.6 | 5.0 | 17.9 | 12.0 | 18.1 | 5.5 | 38.6 | 100.0 | 547,276 | 100,000-199,999 |
| 2.6 | 3.0 | 7.3 | 19.7 | 11.3 | 16.3 | 4.7 | 35.1 | 100.0 | 389,193 | 50,000-99,999 |
| 1.6 | 1.9 | 5.3 | 18.3 | 11.8 | 17.6 | 5.1 | 38.5 | 100.0 | 564,045 | 20,000-49,999 |
| 2.9 | 3.4 | 7.8 | 20.5 | 11.3 | 15.9 | 4.5 | 33.6 | 100.0 | 120,062 | 10,000-19,999 |
| 3.2 | 3.2 | 7.5 | 20.4 | 10.6 | 14.2 | 4.3 | 36.6 | 100.0 | 82,329 | 5,000-9,999 |
| 3.8 | 4.0 | 8.9 | 21.4 | 9.8 | 12.8 | 3.7 | 35.6 | 100.0 | 49,547 | 2,000-4,999 |
| 0.3 | 0.4 | 1.7 | 12.1 | 10.0 | 18.2 | 7.1 | 50.3 | 100.0 | 360,471 | יישובים עירוניים לא יהודיים - סך הכל |
| 0.3 | 0.4 | 1.5 | 10.7 | 9.8 | 18.5 | 7.5 | 51.2 | 100.0 | 38,532 | 50,000-99,999 |
| 0.3 | 0.4 | 1.7 | 12.4 | 10.0 | 18.1 | 7.1 | 50.0 | 100.0 | 119,567 | 20,000-49,999 |
| 0.3 | 0.4 | 1.7 | 11.4 | 9.8 | 18.4 | 7.3 | 50.8 | 100.0 | 115,502 | 10,000-19,999 |
| 0.2 | 0.4 | 1.7 | 13.0 | 10.2 | 17.7 | 6.7 | 50.1 | 100.0 | 64,597 | 5,000-9,999 |
| 0.3 | 0.4 | 2.1 | 14.2 | 10.3 | 18.3 | 6.3 | 48.2 | 100.0 | 22,273 | 2,000-4,999 |
| 2.3 | 2.8 | 7.7 | 21.7 | 10.5 | 17.7 | 6.4 | 31.0 | 100.0 | 260,702 | יהודיים - סך הכל |
| 2.7 | 2.9 | 7.7 | 22.0 | 11.3 | 15.4 | 4.4 | 33.6 | 100.0 | 112,502 | מושבים |
| 3.4 | 3.9 | 8.0 | 22.4 | 10.0 | 15.8 | 7.5 | 29.1 | 100.0 | 9,683 | מושבים שיתופיים |
| 1.3 | 2.3 | 7.5 | 20.8 | 9.5 | 24.4 | 11.0 | 23.2 | 100.0 | 75,722 | קיבוצים |
| 0.4 | 1.7 | 4.1 | 23.1 | 15.0 | 14.2 | 4.0 | 37.5 | 100.0 | 1,277 | יישובים מוסדיים יהודיים |
| 2.6 | 3.4 | 8.1 | 22.1 | 10.2 | 13.3 | 4.0 | 36.3 | 100.0 | 37,439 | ישובים כפריים קהילתיים |
| 2.8 | 2.9 | 7.7 | 21.7 | 10.5 | 14.8 | 4.2 | 35.3 | 100.0 | 24,079 | יישובים יהודיים קטנים |
| 0.2 | 0.3 | 1.6 | 13.4 | 12.8 | 21.1 | 6.0 | 44.7 | 100.0 | 10,571 | יישובים כפריים לא יהודיים |
| 0.1 | 0.1 | 0.7 | 8.1 | 10.7 | 22.3 | 7.4 | 50.6 | 100.0 | 11,266 | אוכלוסייה מחוץ ליישובים |
| 0.1 | 0.0 | 0.5 | 7.4 | 10.5 | 22.6 | 7.6 | 51.3 | 100.0 | 10,496 | מזה: שבטי בדווים |
| 0.4 | 0.4 | 0.4 | 5.2 | 5.9 | 10.3 | 5.9 | 71.6 | 100.0 | 271 | כתובת לא ידועה |

לוח 9 (המשך)

| קבוצת הכנסה (אחוזים) | | | | | | | | | סך הכל (מספרים) | היישובים לפי צורת היישוב |
|-------------------------------------|---------------------------------|---------------------------------|--------------------------------|----------------------|---------------------------|-------------------------------|-------------------|--------|--------------------|-----------------------------|
| יותר מ-4 פעמים השכר הממוצע | עד 4 פעמים השכר הממוצע | עד 3 פעמים השכר הממוצע | עד פעמיים השכר הממוצע | עד השכר הממוצע | עד 75% מהשכר הממוצע | עד מחצית השכר הממוצע | עד שכר מינימום | סך הכל | | |
| 1.8 | 2.1 | 5.7 | 18.1 | 11.2 | 17.2 | 5.4 | 38.4 | 100.0 | 3,282,251 | סך הכל |
| | | | | | | | | | | יישובים עירוניים - |
| 1.7 | 2.1 | 5.6 | 17.9 | 11.3 | 17.2 | 5.3 | 39.0 | 100.0 | 2,999,288 | סה"כ |
| | | | | | | | | | | יישובים עירוניים |
| 1.9 | 2.3 | 6.1 | 18.7 | 11.5 | 17.0 | 5.1 | 37.4 | 100.0 | 2,638,817 | יהודיים סך הכל |
| 1.0 | 1.3 | 3.9 | 14.9 | 10.1 | 17.4 | 6.1 | 45.3 | 100.0 | 243,063 | יותר מ-500,000 |
| 1.0 | 1.3 | 3.9 | 14.9 | 10.1 | 17.4 | 6.1 | 45.3 | 100.0 | 243,063 | ירושלים |
| 2.3 | 2.7 | 7.0 | 19.7 | 11.8 | 16.8 | 4.9 | 34.9 | 100.0 | 643,292 | 499,999 - 200,000 |
| 1.0 | 1.4 | 4.3 | 17.0 | 12.0 | 18.4 | 5.6 | 40.4 | 100.0 | 92,132 | אשדוד |
| 2.8 | 3.1 | 7.0 | 18.0 | 10.4 | 15.8 | 4.9 | 38.1 | 100.0 | 121,557 | חיפה |
| 1.5 | 2.5 | 7.2 | 21.0 | 12.9 | 18.0 | 4.7 | 32.2 | 100.0 | 102,915 | פתח תקוה |
| 1.8 | 2.6 | 7.5 | 21.7 | 12.7 | 17.1 | 4.7 | 31.8 | 100.0 | 117,486 | ראשון לציון |
| 3.2 | 3.2 | 7.7 | 20.1 | 11.4 | 15.8 | 4.7 | 33.8 | 100.0 | 209,202 | תל אביב-יפו |
| 1.1 | 1.6 | 5.0 | 17.9 | 12.0 | 18.1 | 5.5 | 38.6 | 100.0 | 547,276 | 199,999 - 100,000 |
| 0.7 | 1.1 | 3.7 | 17.1 | 11.4 | 17.7 | 5.7 | 42.7 | 100.0 | 56,159 | אשקלון |
| 1.4 | 1.5 | 4.4 | 16.9 | 11.4 | 17.6 | 5.5 | 41.3 | 100.0 | 87,736 | באר שבע |
| 0.3 | 0.5 | 1.9 | 11.0 | 9.5 | 18.4 | 6.5 | 51.9 | 100.0 | 46,205 | בני ברק |
| 0.3 | 0.6 | 2.9 | 15.3 | 13.6 | 21.9 | 6.3 | 39.0 | 100.0 | 63,278 | בת ים |
| 0.9 | 1.7 | 5.7 | 20.1 | 13.2 | 19.0 | 5.4 | 33.9 | 100.0 | 85,288 | חולון |
| 1.0 | 1.6 | 4.9 | 17.4 | 12.1 | 18.7 | 5.5 | 38.8 | 100.0 | 87,573 | נתניה |
| 2.0 | 2.8 | 7.8 | 21.4 | 11.4 | 15.4 | 4.6 | 34.6 | 100.0 | 55,407 | רחובות |
| 2.5 | 3.1 | 8.3 | 22.3 | 12.2 | 16.1 | 4.5 | 31.1 | 100.0 | 65,630 | רמת גן |
| 2.6 | 3.0 | 7.3 | 19.7 | 11.3 | 16.3 | 4.7 | 35.1 | 100.0 | 389,193 | 99,999 - 50,000 |
| 0.8 | 1.0 | 3.1 | 14.0 | 10.1 | 17.9 | 5.6 | 47.5 | 100.0 | 25,228 | בית שמש |
| 3.5 | 4.4 | 10.8 | 24.7 | 11.5 | 13.9 | 3.8 | 27.4 | 100.0 | 25,011 | גבעתיים |
| 5.7 | 5.5 | 10.8 | 21.2 | 10.1 | 13.1 | 3.7 | 29.9 | 100.0 | 23,274 | הוד השרון |
| 4.4 | 4.0 | 8.7 | 20.6 | 10.7 | 14.6 | 4.4 | 32.6 | 100.0 | 40,980 | הרצליה |
| 0.9 | 1.5 | 4.8 | 18.0 | 12.5 | 18.4 | 5.3 | 38.6 | 100.0 | 40,669 | חדרה |
| 3.4 | 4.3 | 9.7 | 21.0 | 11.2 | 15.3 | 4.3 | 30.8 | 100.0 | 43,619 | כפר סבא |
| 0.2 | 0.6 | 3.0 | 16.3 | 13.2 | 21.7 | 5.7 | 39.4 | 100.0 | 30,424 | לוד |
| 0.1 | 0.2 | 1.0 | 6.5 | 7.8 | 18.2 | 6.8 | 59.4 | 100.0 | 11,112 | מודיעין עילית |
| 4.4 | 5.8 | 13.6 | 26.3 | 10.5 | 11.6 | 3.1 | 24.7 | 100.0 | 35,976 | מודיעין-מכבים-רעות |
| 1.1 | 1.7 | 6.4 | 24.2 | 11.4 | 16.1 | 4.5 | 34.6 | 100.0 | 25,432 | נהריה |
| 0.9 | 1.7 | 4.9 | 17.8 | 11.6 | 18.4 | 5.3 | 39.3 | 100.0 | 25,110 | קריית אתא |
| 0.2 | 0.5 | 2.3 | 15.5 | 13.4 | 22.3 | 6.5 | 39.2 | 100.0 | 30,455 | רמלה |
| 5.5 | 5.0 | 10.1 | 20.5 | 9.9 | 12.9 | 3.8 | 32.2 | 100.0 | 31,903 | רעננה |
| 1.6 | 1.9 | 5.3 | 18.3 | 11.8 | 17.6 | 5.1 | 38.5 | 100.0 | 564,045 | 49,999 - 20,000 |
| 0.1 | 0.4 | 2.1 | 14.4 | 11.0 | 18.8 | 5.6 | 47.7 | 100.0 | 10,459 | אופקים |

לוח 9 (המשך)

| קבוצת הכנסה (אחוזים) | | | | | | | | | סך הכל (מספרים) | היישובים לפי צורת היישוב |
|-------------------------------------|---------------------------------|---------------------------------|--------------------------------|----------------------|---------------------------|-------------------------------|-------------------|--------|--------------------|-----------------------------|
| יותר מ-4 פעמים השכר הממוצע | עד 4 פעמים השכר הממוצע | עד 3 פעמים השכר הממוצע | עד פעמיים השכר הממוצע | עד השכר הממוצע | עד 75% מהשכר הממוצע | עד מחצית השכר הממוצע | עד שכר מינימום | סך הכל | | |
| 0.8 | 1.4 | 4.1 | 15.6 | 12.8 | 20.5 | 6.3 | 38.5 | 100.0 | 15,814 | אור יהודה |
| 0.7 | 1.0 | 3.3 | 15.2 | 14.0 | 22.5 | 5.9 | 37.3 | 100.0 | 28,904 | אילת |
| 0.3 | 0.6 | 2.5 | 13.3 | 9.4 | 20.0 | 6.1 | 47.9 | 100.0 | 10,133 | אלעד |
| 0.0 | 0.3 | 0.9 | 8.3 | 7.3 | 17.6 | 6.5 | 59.0 | 100.0 | 9,282 | ביתר עילית |
| 4.1 | 4.8 | 11.6 | 23.9 | 10.6 | 12.5 | 3.7 | 28.9 | 100.0 | 10,000 | גבעת שמואל |
| 1.9 | 3.5 | 9.3 | 25.1 | 11.2 | 14.4 | 4.1 | 30.3 | 100.0 | 9,575 | גדרה |
| 1.9 | 3.1 | 9.2 | 25.4 | 11.5 | 13.6 | 3.9 | 31.5 | 100.0 | 9,219 | גן יבנה |
| 1.8 | 2.1 | 5.8 | 15.9 | 9.8 | 16.3 | 5.4 | 43.0 | 100.0 | 14,974 | דימונה |
| 8.2 | 5.9 | 9.6 | 19.4 | 8.6 | 12.4 | 4.2 | 31.6 | 100.0 | 8,572 | זכרון יעקב |
| 0.3 | 0.4 | 2.0 | 13.2 | 11.0 | 19.1 | 5.6 | 48.3 | 100.0 | 17,945 | טבריה |
| 1.7 | 1.9 | 5.4 | 19.6 | 12.3 | 17.3 | 5.1 | 36.7 | 100.0 | 17,684 | יבנה |
| 3.3 | 3.4 | 8.6 | 21.9 | 11.9 | 16.3 | 4.1 | 30.4 | 100.0 | 13,401 | יהוד |
| 1.7 | 3.4 | 8.3 | 23.1 | 12.7 | 16.3 | 4.3 | 30.2 | 100.0 | 10,037 | יקנעם עילית |
| 0.8 | 1.6 | 5.0 | 19.5 | 12.4 | 18.4 | 5.0 | 37.2 | 100.0 | 22,491 | כרמיאל |
| 5.2 | 4.3 | 9.4 | 21.6 | 9.8 | 12.5 | 3.7 | 33.6 | 100.0 | 11,174 | מבשרת ציון |
| 0.3 | 0.6 | 2.7 | 14.8 | 13.5 | 20.1 | 5.7 | 42.3 | 100.0 | 11,510 | מגדל העמק |
| 0.6 | 1.4 | 6.0 | 24.8 | 13.6 | 16.3 | 4.4 | 32.8 | 100.0 | 17,564 | מעלה אדומים |
| 0.5 | 0.8 | 3.4 | 19.4 | 14.0 | 19.3 | 5.1 | 37.6 | 100.0 | 10,248 | מעלות-תרשיחא |
| 3.5 | 4.8 | 11.3 | 24.8 | 11.4 | 13.3 | 3.7 | 27.2 | 100.0 | 19,199 | נס ציונה |
| 0.6 | 0.6 | 2.5 | 16.0 | 13.4 | 20.3 | 5.6 | 41.1 | 100.0 | 20,207 | נצרת עילית |
| 1.6 | 2.3 | 7.1 | 20.2 | 11.6 | 17.6 | 4.5 | 35.1 | 100.0 | 11,382 | נשר |
| 0.2 | 0.3 | 1.9 | 15.5 | 10.8 | 17.4 | 5.7 | 48.2 | 100.0 | 11,166 | נתיבות |
| 0.3 | 0.5 | 2.4 | 15.9 | 12.0 | 18.9 | 5.6 | 44.5 | 100.0 | 21,218 | עכו |
| 0.7 | 0.8 | 3.1 | 17.0 | 12.0 | 18.9 | 5.6 | 41.7 | 100.0 | 20,662 | עפולה |
| 1.6 | 1.4 | 3.4 | 14.8 | 11.5 | 18.1 | 5.4 | 43.8 | 100.0 | 10,822 | ערד |
| 1.8 | 2.7 | 7.0 | 19.9 | 11.7 | 16.7 | 4.8 | 35.3 | 100.0 | 15,587 | פרדס חנה-כרכור |
| 0.5 | 0.5 | 2.3 | 13.6 | 9.2 | 14.9 | 4.7 | 54.4 | 100.0 | 10,605 | צפת |
| 5.1 | 5.8 | 11.8 | 23.6 | 10.5 | 13.3 | 3.5 | 26.5 | 100.0 | 15,412 | קריית אונו |
| 1.3 | 1.9 | 6.1 | 20.0 | 11.8 | 18.4 | 4.9 | 35.5 | 100.0 | 18,597 | קריית ביאליק |
| 0.2 | 0.5 | 2.4 | 14.4 | 12.4 | 20.1 | 5.7 | 44.3 | 100.0 | 23,027 | קריית גת |
| 0.6 | 1.0 | 3.4 | 15.9 | 12.6 | 19.6 | 5.9 | 41.0 | 100.0 | 18,441 | קריית ים |
| 1.4 | 2.3 | 6.6 | 20.9 | 12.1 | 16.8 | 4.7 | 35.1 | 100.0 | 19,688 | קריית מוצקין |
| 0.1 | 0.2 | 1.7 | 11.7 | 11.1 | 19.9 | 6.7 | 48.6 | 100.0 | 9,688 | קריית מלאכי |
| 0.4 | 0.7 | 3.2 | 16.6 | 12.5 | 19.8 | 5.6 | 41.3 | 100.0 | 11,307 | קריית שמונה |
| 2.1 | 2.3 | 6.8 | 21.0 | 12.2 | 16.1 | 4.6 | 34.9 | 100.0 | 19,008 | ראש העין |
| 7.4 | 5.4 | 10.5 | 21.7 | 9.4 | 12.6 | 3.7 | 29.3 | 100.0 | 18,621 | רמת השרון |

לוח 9 (המשך)

| קבוצת הכנסה (אחוזים) | | | | | | | | | סך הכל (מספרים) | היישובים לפי צורת היישוב |
|-------------------------------------|---------------------------------|---------------------------------|--------------------------------|----------------------|---------------------------|-------------------------------|-------------------|--------|--------------------|-----------------------------|
| יותר מ-4 פעמים השכר הממוצע | עד 4 פעמים השכר הממוצע | עד 3 פעמים השכר הממוצע | עד פעמיים השכר הממוצע | עד השכר הממוצע | עד 75% מהשכר הממוצע | עד מחצית השכר הממוצע | עד שכר מינימום | סך הכל | | |
| 0.2 | 0.5 | 2.5 | 16.8 | 12.8 | 20.0 | 5.1 | 42.1 | 100.0 | 10,422 | שדרות |
| 2.9 | 3.4 | 7.8 | 20.5 | 11.3 | 15.9 | 4.5 | 33.6 | 100.0 | 120,062 | 19,999 - 10,000 |
| 6.3 | 6.4 | 10.8 | 21.4 | 10.4 | 12.7 | 3.6 | 28.5 | 100.0 | 5,514 | אבן יהודה |
| 0.4 | 0.6 | 2.7 | 13.8 | 14.4 | 22.2 | 6.2 | 39.8 | 100.0 | 8,397 | אור עקיבא |
| 1.3 | 1.5 | 6.3 | 20.0 | 13.6 | 19.2 | 4.8 | 33.4 | 100.0 | 5,360 | אזור |
| 0.4 | 0.9 | 4.6 | 20.6 | 13.3 | 20.8 | 5.3 | 34.1 | 100.0 | 9,343 | אריאל |
| 1.3 | 2.2 | 8.1 | 25.2 | 14.2 | 17.6 | 4.0 | 27.4 | 100.0 | 7,337 | באר יעקב |
| 0.2 | 0.4 | 2.3 | 17.4 | 12.2 | 19.6 | 5.8 | 42.1 | 100.0 | 8,304 | בית שאן |
| 6.4 | 6.0 | 11.2 | 20.9 | 9.4 | 11.6 | 4.1 | 30.4 | 100.0 | 5,573 | בנימינה-גבעת עדה |
| 1.2 | 1.5 | 6.2 | 21.4 | 11.5 | 15.6 | 4.6 | 37.9 | 100.0 | 6,144 | גבעת זאב |
| 4.9 | 5.9 | 11.4 | 21.8 | 9.9 | 13.3 | 3.7 | 29.1 | 100.0 | 6,756 | גני תקוה |
| 0.4 | 0.9 | 2.8 | 14.8 | 11.4 | 20.4 | 5.9 | 43.4 | 100.0 | 8,871 | טירת כרמל |
| 1.5 | 3.0 | 8.6 | 22.8 | 12.0 | 15.9 | 4.6 | 31.6 | 100.0 | 8,753 | כפר יונה |
| 4.0 | 5.3 | 11.3 | 23.8 | 9.9 | 11.5 | 3.8 | 30.3 | 100.0 | 5,483 | מזכרת בתיה |
| 4.3 | 5.2 | 10.2 | 22.0 | 10.0 | 13.9 | 3.6 | 30.7 | 100.0 | 8,035 | קדימה-צורן |
| 5.0 | 5.3 | 9.9 | 21.0 | 9.7 | 11.8 | 3.8 | 33.4 | 100.0 | 7,002 | קריית טבעון |
| 0.5 | 0.8 | 4.3 | 18.5 | 11.6 | 18.8 | 5.0 | 40.6 | 100.0 | 5,149 | קריית עקרון |
| 6.9 | 7.3 | 15.2 | 24.3 | 8.5 | 9.5 | 2.6 | 25.7 | 100.0 | 9,127 | שוהם |
| 8.1 | 7.1 | 10.4 | 20.0 | 9.2 | 12.1 | 3.7 | 29.3 | 100.0 | 4,924 | תל מונד |
| 3.2 | 3.2 | 7.5 | 20.4 | 10.6 | 14.2 | 4.3 | 36.6 | 100.0 | 82,329 | 9,999 - 5,000 |
| 3.6 | 5.4 | 11.1 | 25.4 | 11.3 | 12.5 | 3.3 | 27.3 | 100.0 | 3,652 | אורנית |
| 2.2 | 3.7 | 10.2 | 25.4 | 12.6 | 14.6 | 4.3 | 27.0 | 100.0 | 3,660 | אלפי מנשה |
| 2.7 | 3.1 | 8.2 | 21.1 | 9.2 | 11.9 | 3.7 | 40.1 | 100.0 | 3,459 | אפרת |
| 1.0 | 1.3 | 4.1 | 17.3 | 9.9 | 13.5 | 4.5 | 48.4 | 100.0 | 2,132 | בית אל |
| 1.8 | 2.7 | 7.6 | 21.6 | 11.3 | 16.0 | 5.0 | 34.1 | 100.0 | 3,024 | בית דגן |
| 0.3 | 0.6 | 2.7 | 18.9 | 14.1 | 20.5 | 6.3 | 36.6 | 100.0 | 3,578 | בני עי"ש |
| 3.1 | 4.9 | 12.0 | 26.9 | 9.6 | 12.1 | 3.5 | 27.9 | 100.0 | 2,405 | בת חפר |
| 0.2 | 0.5 | 2.0 | 15.4 | 11.9 | 19.2 | 6.2 | 44.5 | 100.0 | 4,035 | חצור הגלילית |
| 1.1 | 1.0 | 2.2 | 18.0 | 13.4 | 16.1 | 4.6 | 43.6 | 100.0 | 3,650 | ירוחם |
| 8.3 | 6.6 | 11.9 | 21.7 | 8.2 | 10.2 | 2.9 | 30.1 | 100.0 | 4,843 | כוכב יאיר |
| 0.2 | 0.3 | 1.9 | 9.6 | 7.6 | 16.2 | 5.2 | 59.0 | 100.0 | 1,829 | כוכב יעקב |
| 5.9 | 6.1 | 13.3 | 25.1 | 7.6 | 8.9 | 2.5 | 30.6 | 100.0 | 2,699 | כפר ורדים |
| 0.3 | 1.0 | 3.1 | 16.2 | 10.6 | 18.2 | 6.3 | 44.3 | 100.0 | 1,924 | כפר חב"ד |
| 9.9 | 7.7 | 13.0 | 24.5 | 6.6 | 8.4 | 2.4 | 27.4 | 100.0 | 3,045 | להבים |
| 7.3 | 6.2 | 12.8 | 25.4 | 8.0 | 9.1 | 2.5 | 28.7 | 100.0 | 3,647 | מיתר |
| 0.7 | 0.7 | 2.8 | 15.0 | 11.2 | 16.1 | 5.1 | 48.4 | 100.0 | 2,059 | מצפה רמון |

לוח 9 (המשך)

| קבוצת הכנסה (אחוזים) | | | | | | | | | סך הכל (מספרים) | היישובים לפי צורת היישוב |
|-------------------------------------|---------------------------------|---------------------------------|--------------------------------|----------------------|---------------------------|-------------------------------|-------------------|--------|--------------------|-----------------------------|
| יותר מ-4 פעמים השכר הממוצע | עד 4 פעמים השכר הממוצע | עד 3 פעמים השכר הממוצע | עד פעמיים השכר הממוצע | עד השכר הממוצע | עד 75% מהשכר הממוצע | עד מחצית השכר הממוצע | עד שכר מינימום | סך הכל | | |
| 11.1 | 6.8 | 13.1 | 22.5 | 7.7 | 9.1 | 2.9 | 26.8 | 100.0 | 3,479 | עומר |
| 3.4 | 4.2 | 8.3 | 20.8 | 11.5 | 14.3 | 4.7 | 32.8 | 100.0 | 2,669 | עתלית |
| 4.2 | 4.1 | 9.0 | 20.8 | 10.0 | 13.9 | 3.9 | 33.9 | 100.0 | 3,067 | פרדסיה |
| 3.3 | 4.0 | 11.8 | 29.8 | 10.5 | 10.3 | 3.1 | 27.2 | 100.0 | 2,468 | צור הדסה |
| 0.3 | 0.3 | 2.7 | 13.3 | 13.0 | 19.1 | 6.1 | 45.3 | 100.0 | 3,405 | קצרין |
| 0.2 | 0.4 | 2.0 | 12.3 | 9.8 | 19.8 | 5.8 | 49.8 | 100.0 | 2,728 | קריית ארבע |
| 1.4 | 1.4 | 4.6 | 18.2 | 13.2 | 16.8 | 4.3 | 40.1 | 100.0 | 3,185 | קרני שומרון |
| 0.3 | 0.4 | 1.6 | 10.0 | 9.2 | 14.9 | 5.6 | 58.0 | 100.0 | 2,797 | רכסים |
| 3.4 | 4.7 | 11.7 | 23.8 | 10.0 | 12.5 | 3.4 | 30.5 | 100.0 | 3,559 | רמת ישי |
| 0.4 | 1.0 | 3.1 | 21.8 | 13.6 | 17.7 | 5.5 | 36.9 | 100.0 | 3,038 | שלומי |
| 1.7 | 2.7 | 9.5 | 23.1 | 12.6 | 15.3 | 4.0 | 31.1 | 100.0 | 2,293 | שערי תקוה |
| 3.8 | 4.0 | 8.9 | 21.4 | 9.8 | 12.8 | 3.7 | 35.6 | 100.0 | 49,547 | 4,999 - 2,000 |
| 2.4 | 2.7 | 7.9 | 20.7 | 9.4 | 13.0 | 3.2 | 40.6 | 100.0 | 1,203 | אלון שבות |
| 0.9 | 2.0 | 5.1 | 21.8 | 12.1 | 16.2 | 4.5 | 37.4 | 100.0 | 1,520 | אליכין |
| 1.7 | 3.4 | 8.3 | 23.4 | 12.6 | 13.3 | 4.5 | 32.9 | 100.0 | 843 | אלעזר |
| 3.4 | 4.4 | 11.0 | 21.6 | 9.2 | 12.0 | 3.1 | 35.3 | 100.0 | 1,650 | אלקנה |
| 1.5 | 2.6 | 9.6 | 26.5 | 13.0 | 15.6 | 3.4 | 27.7 | 100.0 | 2,014 | בית אריה |
| 3.9 | 7.3 | 15.0 | 28.2 | 10.4 | 11.7 | 2.4 | 21.0 | 100.0 | 904 | בית חשמונאי |
| 4.4 | 5.2 | 11.3 | 21.3 | 11.1 | 11.1 | 4.3 | 31.1 | 100.0 | 900 | בית יצחק-שער חפר |
| 0.3 | 0.7 | 3.9 | 19.9 | 13.4 | 18.0 | 5.2 | 38.6 | 100.0 | 1,886 | גבע בנימין |
| 2.5 | 3.7 | 10.1 | 29.2 | 7.1 | 12.7 | 3.0 | 31.7 | 100.0 | 1,046 | גבעת אבני |
| 2.6 | 6.0 | 13.5 | 22.3 | 7.9 | 21.8 | 2.3 | 23.6 | 100.0 | 1,091 | גבעת ברנר |
| 1.0 | 2.4 | 8.8 | 25.2 | 12.4 | 14.2 | 3.9 | 32.0 | 100.0 | 1,268 | גן נר |
| 7.6 | 6.9 | 13.4 | 25.7 | 9.0 | 8.7 | 2.5 | 26.3 | 100.0 | 1,687 | הר אדר |
| 4.6 | 3.6 | 7.9 | 17.1 | 7.1 | 11.7 | 4.1 | 43.8 | 100.0 | 1,208 | חשמונאים |
| 1.3 | 2.1 | 7.3 | 21.3 | 12.5 | 15.6 | 3.6 | 36.3 | 100.0 | 1,037 | טלמון |
| 0.6 | 1.1 | 3.2 | 12.4 | 8.3 | 13.5 | 3.6 | 57.2 | 100.0 | 1,235 | יבנאל |
| 2.8 | 3.1 | 8.5 | 18.4 | 11.0 | 13.3 | 2.2 | 40.7 | 100.0 | 1,073 | יד בנימין |
| 2.3 | 3.5 | 8.6 | 25.4 | 10.8 | 14.0 | 4.5 | 30.9 | 100.0 | 1,397 | כפר אדומים |
| 9.0 | 11.4 | 15.0 | 25.5 | 7.2 | 7.9 | 2.1 | 21.7 | 100.0 | 884 | כפר האורנים |
| 7.1 | 5.3 | 11.5 | 22.7 | 8.9 | 10.8 | 2.7 | 30.9 | 100.0 | 771 | כפר ויתקין |
| 3.7 | 4.6 | 11.2 | 26.1 | 8.3 | 11.3 | 4.1 | 30.9 | 100.0 | 1,648 | כפר תבור |
| 6.0 | 7.3 | 14.3 | 23.5 | 8.7 | 9.9 | 3.6 | 26.7 | 100.0 | 1,063 | לפיד |
| 0.6 | 2.0 | 6.8 | 24.6 | 12.1 | 15.9 | 4.6 | 33.4 | 100.0 | 659 | מבוא חורון |
| 0.8 | 1.0 | 5.0 | 18.2 | 10.6 | 12.9 | 4.0 | 47.6 | 100.0 | 784 | מצפה יריחו |
| 1.5 | 2.0 | 7.5 | 27.4 | 8.6 | 11.0 | 2.8 | 39.2 | 100.0 | 908 | מרכז שפירא |

לוח 9 (המשך)

| קבוצת הכנסה (אחוזים) | | | | | | | | | סך הכל (מספרים) | היישובים לפי צורת היישוב |
|-------------------------------------|---------------------------------|---------------------------------|--------------------------------|----------------------|---------------------------|-------------------------------|-------------------|--------|--------------------|---|
| יותר מ-4 פעמים השכר הממוצע | עד 4 פעמים השכר הממוצע | עד 3 פעמים השכר הממוצע | עד פעמיים השכר הממוצע | עד השכר הממוצע | עד 75% מהשכר הממוצע | עד מחצית השכר הממוצע | עד שכר מינימום | סך הכל | | |
| 6.5 | 6.6 | 14.4 | 24.5 | 10.3 | 9.9 | 2.4 | 25.4 | 100.0 | 1,498 | מתן |
| 1.3 | 3.0 | 8.3 | 22.4 | 9.5 | 12.1 | 2.5 | 40.9 | 100.0 | 841 | נוה דניאל |
| 6.4 | 5.1 | 9.4 | 19.6 | 8.9 | 9.0 | 1.4 | 40.2 | 100.0 | 976 | נוף איילון |
| 9.8 | 9.2 | 14.5 | 22.4 | 8.0 | 8.1 | 2.0 | 25.9 | 100.0 | 1,320 | נופית |
| 4.3 | 3.6 | 8.7 | 23.4 | 8.5 | 17.9 | 3.6 | 30.1 | 100.0 | 843 | נורדיה |
| 16.1 | 7.1 | 11.9 | 17.7 | 7.9 | 10.2 | 3.8 | 25.4 | 100.0 | 1,592 | סביון |
| 0.3 | 1.3 | 2.6 | 12.8 | 9.8 | 14.3 | 5.1 | 53.9 | 100.0 | 1,200 | עלי |
| 0.3 | 0.1 | 1.4 | 8.0 | 7.1 | 15.4 | 6.6 | 61.2 | 100.0 | 930 | עמנואל |
| 1.0 | 1.8 | 7.3 | 19.8 | 11.2 | 13.1 | 4.5 | 41.4 | 100.0 | 1,210 | עפרה |
| 6.6 | 7.1 | 14.2 | 25.7 | 9.3 | 10.4 | 3.4 | 23.3 | 100.0 | 1,071 | צור משה |
| 1.4 | 1.9 | 5.8 | 21.2 | 11.9 | 14.0 | 5.0 | 38.7 | 100.0 | 1,590 | קדומים |
| 10.9 | 6.9 | 10.0 | 20.1 | 7.5 | 10.0 | 3.7 | 31.0 | 100.0 | 1,906 | קיסריה |
| 0.9 | 1.2 | 2.6 | 10.7 | 9.7 | 14.3 | 6.1 | 54.5 | 100.0 | 993 | קריית יערים |
| 2.4 | 3.3 | 6.8 | 19.5 | 8.9 | 12.2 | 4.5 | 42.4 | 100.0 | 1,275 | ראש פינה |
| 0.7 | 0.7 | 2.6 | 16.8 | 8.6 | 14.3 | 5.7 | 50.7 | 100.0 | 1,097 | שילה |
| 7.5 | 10.0 | 16.1 | 27.7 | 7.9 | 7.3 | 1.7 | 21.9 | 100.0 | 1,019 | שמשיית |
| | 0.7 | 1.4 | 14.1 | 11.7 | 11.0 | 5.9 | 55.3 | 100.0 | 427 | תפרח |
| 0.3 | 0.9 | 4.2 | 18.8 | 11.9 | 16.7 | 4.2 | 43.1 | 100.0 | 1,080 | תקוע |
| 0.3 | 0.4 | 1.7 | 12.1 | 10.0 | 18.2 | 7.1 | 50.3 | 100.0 | 360,471 | יישובים עירוניים לא יהודיים - סך הכל |
| 0.3 | 0.4 | 1.5 | 10.7 | 9.8 | 18.5 | 7.5 | 51.2 | 100.0 | 38,532 | 99,999 - 50,000 |
| 0.5 | 0.5 | 1.8 | 12.2 | 10.0 | 19.0 | 7.9 | 48.1 | 100.0 | 25,565 | נצרת |
| 0.1 | 0.2 | 0.9 | 7.8 | 9.6 | 17.5 | 6.6 | 57.3 | 100.0 | 12,967 | רהט |
| 0.3 | 0.4 | 1.7 | 12.4 | 10.0 | 18.1 | 7.1 | 50.0 | 100.0 | 119,567 | 49,999 - 20,000 |
| 0.3 | 0.3 | 1.3 | 9.7 | 8.2 | 17.3 | 8.5 | 54.3 | 100.0 | 13,594 | אום אל-פחם |
| 0.3 | 0.5 | 2.0 | 15.1 | 12.0 | 18.6 | 6.7 | 44.9 | 100.0 | 12,495 | באקה אל-גרביה |
| 0.2 | 0.3 | 1.5 | 13.4 | 10.9 | 18.8 | 6.5 | 48.2 | 100.0 | 12,435 | טייבה |
| 0.2 | 0.5 | 1.8 | 12.7 | 10.9 | 18.4 | 7.4 | 48.0 | 100.0 | 8,725 | טירה |
| 0.1 | 0.1 | 1.1 | 10.1 | 9.6 | 18.7 | 7.3 | 53.0 | 100.0 | 10,134 | טמרה |
| 0.2 | 0.3 | 1.3 | 9.0 | 7.1 | 17.3 | 7.4 | 57.4 | 100.0 | 6,250 | כפר כנא |
| 0.2 | 0.4 | 1.1 | 10.9 | 10.2 | 18.5 | 7.1 | 51.6 | 100.0 | 6,955 | כפר קאסם |
| 0.3 | 0.6 | 2.3 | 14.4 | 8.8 | 15.5 | 5.6 | 52.6 | 100.0 | 6,395 | מגאר |
| 0.3 | 0.3 | 2.0 | 13.1 | 8.6 | 17.1 | 7.2 | 51.5 | 100.0 | 9,828 | סח'נין |
| 0.3 | 0.4 | 1.6 | 13.2 | 9.5 | 17.5 | 6.4 | 51.0 | 100.0 | 7,019 | עראבה |
| 0.2 | 0.5 | 1.8 | 14.3 | 10.5 | 17.7 | 8.0 | 47.0 | 100.0 | 6,206 | ערערה |
| 0.3 | 0.4 | 1.6 | 13.0 | 12.1 | 19.2 | 6.2 | 47.2 | 100.0 | 6,290 | קלנסוה |
| 0.3 | 0.5 | 2.1 | 12.6 | 11.0 | 19.2 | 7.1 | 47.2 | 100.0 | 13,241 | שפרעם |

לוח 9 (המשך)

| קבוצת הכנסה (אחוזים) | | | | | | | | | סך הכל (מספרים) | היישובים לפי צורת היישוב |
|-------------------------------------|---------------------------------|---------------------------------|--------------------------------|----------------------|---------------------------|-------------------------------|-------------------|--------|--------------------|-----------------------------|
| יותר מ-4 פעמים השכר הממוצע | עד 4 פעמים השכר הממוצע | עד 3 פעמים השכר הממוצע | עד פעמיים השכר הממוצע | עד השכר הממוצע | עד 75% מהשכר הממוצע | עד מחצית השכר הממוצע | עד שכר מינימום | סך הכל | | |
| 0.3 | 0.4 | 1.7 | 11.4 | 9.8 | 18.4 | 7.3 | 50.8 | 100.0 | 115,502 | 19,999 - 10,000 |
| 0.4 | 0.5 | 2.4 | 11.6 | 10.2 | 17.7 | 7.7 | 49.4 | 100.0 | 4,138 | אבו סנאן |
| 0.5 | 0.6 | 2.2 | 12.7 | 10.2 | 17.9 | 6.9 | 48.9 | 100.0 | 4,030 | אכסאל |
| 0.2 | 0.5 | 1.6 | 11.4 | 10.5 | 20.1 | 7.7 | 48.0 | 100.0 | 4,184 | אעבלין |
| 0.3 | 0.4 | 3.0 | 16.8 | 6.6 | 9.9 | 4.2 | 58.7 | 100.0 | 4,194 | בית ג'ן |
| 0.2 | 0.4 | 1.2 | 9.9 | 9.4 | 20.2 | 7.2 | 51.6 | 100.0 | 6,414 | ג'דידה-מכר |
| 0.0 | 0.1 | 0.2 | 4.0 | 8.2 | 24.7 | 10.4 | 52.5 | 100.0 | 4,960 | ג'סר א-זרקא |
| 0.4 | 0.5 | 2.8 | 15.3 | 11.2 | 17.5 | 6.0 | 46.3 | 100.0 | 6,200 | דאליית אל-כרמל |
| 0.4 | 0.4 | 1.2 | 12.8 | 10.5 | 20.3 | 8.0 | 46.2 | 100.0 | 3,870 | דיר אל-אסד |
| 0.3 | 0.4 | 1.5 | 12.3 | 10.7 | 19.9 | 7.1 | 47.9 | 100.0 | 2,706 | חורה |
| 0.2 | 0.2 | 1.4 | 11.5 | 8.6 | 16.8 | 7.3 | 54.0 | 100.0 | 4,026 | טורעאן |
| 0.2 | 0.4 | 1.6 | 11.4 | 9.8 | 20.2 | 8.6 | 47.8 | 100.0 | 5,928 | יפיע |
| 0.3 | 0.4 | 2.3 | 14.9 | 10.8 | 15.3 | 5.2 | 50.7 | 100.0 | 4,406 | ירכא |
| 0.3 | 0.3 | 1.8 | 12.4 | 10.5 | 17.9 | 7.4 | 49.4 | 100.0 | 3,588 | כאבול |
| 0.2 | 0.2 | 1.0 | 10.1 | 11.5 | 20.1 | 6.8 | 50.1 | 100.0 | 3,084 | כסיפה |
| 0.1 | 0.2 | 1.0 | 9.1 | 7.8 | 14.8 | 8.4 | 58.8 | 100.0 | 5,303 | כפר מנדא |
| 0.5 | 0.6 | 2.4 | 15.3 | 11.4 | 18.9 | 7.1 | 43.8 | 100.0 | 6,610 | כפר קרע |
| 0.3 | 0.2 | 1.5 | 11.4 | 11.0 | 17.5 | 6.5 | 51.5 | 100.0 | 2,528 | לקיה |
| 0.1 | 0.2 | 1.2 | 8.6 | 10.7 | 21.6 | 7.8 | 49.8 | 100.0 | 4,931 | מג'ד אל-כרום |
| 0.1 | 0.2 | 1.0 | 7.9 | 5.6 | 12.7 | 7.4 | 65.0 | 100.0 | 3,432 | מג'דל שמש |
| 0.1 | 0.3 | 1.6 | 11.2 | 9.3 | 18.2 | 9.2 | 50.1 | 100.0 | 3,951 | מעלה עירון |
| 0.2 | 0.3 | 1.2 | 9.1 | 9.0 | 18.8 | 6.6 | 54.7 | 100.0 | 3,824 | נחף |
| 0.1 | 0.3 | 0.7 | 8.0 | 8.2 | 17.5 | 9.3 | 56.0 | 100.0 | 3,592 | עין מאהל |
| 1.2 | 1.0 | 3.7 | 16.1 | 10.2 | 16.1 | 5.7 | 46.0 | 100.0 | 4,322 | עספיא |
| 0.1 | 0.2 | 2.2 | 13.6 | 11.9 | 19.7 | 5.3 | 47.0 | 100.0 | 2,676 | ערערה-בנגב |
| 0.1 | 0.3 | 1.0 | 9.2 | 10.9 | 21.1 | 6.2 | 51.2 | 100.0 | 4,349 | פורדיס |
| 0.1 | 0.4 | 1.7 | 9.4 | 9.1 | 21.3 | 8.3 | 49.8 | 100.0 | 5,139 | ריינה |
| 0.3 | 0.5 | 1.3 | 9.5 | 10.7 | 18.0 | 7.0 | 52.9 | 100.0 | 3,117 | תל שבע |
| 0.2 | 0.4 | 1.7 | 13.0 | 10.2 | 17.7 | 6.7 | 50.1 | 100.0 | 64,597 | 9,999 - 5,000 |
| 0.3 | 0.3 | 1.2 | 13.0 | 12.2 | 21.3 | 5.9 | 45.8 | 100.0 | 2,345 | אבו גוש |
| 0.2 | 0.4 | 1.9 | 10.1 | 9.0 | 17.5 | 7.0 | 53.8 | 100.0 | 2,875 | בועיינה-נוג'ידאת |
| 0.3 | 0.2 | 1.5 | 9.6 | 7.6 | 12.1 | 5.9 | 62.9 | 100.0 | 1,972 | בוקעאתא |
| 0.1 | 0.0 | 1.1 | 11.6 | 11.7 | 18.4 | 7.6 | 49.5 | 100.0 | 2,677 | ביר אל-מכסור |
| 0.1 | 0.3 | 1.6 | 11.1 | 10.1 | 18.9 | 8.2 | 49.7 | 100.0 | 2,865 | בסמ"ה |
| 0.3 | 0.2 | 1.1 | 11.7 | 11.6 | 19.5 | 6.7 | 48.9 | 100.0 | 2,458 | בסמת טבעון |
| 0.2 | 0.2 | 0.9 | 7.3 | 7.5 | 16.7 | 7.3 | 59.7 | 100.0 | 2,451 | בענה |

לוח 9 (המשך)

| קבוצת הכנסה (אחוזים) | | | | | | | | | סך הכל (מספרים) | היישובים לפי צורת היישוב |
|-------------------------------------|---------------------------------|---------------------------------|--------------------------------|----------------------|---------------------------|-------------------------------|-------------------|--------|--------------------|-----------------------------|
| יותר מ-4 פעמים השכר הממוצע | עד 4 פעמים השכר הממוצע | עד 3 פעמים השכר הממוצע | עד פעמיים השכר הממוצע | עד השכר הממוצע | עד 75% מהשכר הממוצע | עד מחצית השכר הממוצע | עד שכר מינימום | סך הכל | | |
| 0.3 | 0.5 | 3.7 | 19.0 | 10.2 | 12.3 | 3.8 | 50.2 | 100.0 | 2,277 | ג'ולס |
| 0.2 | 0.2 | 0.8 | 8.7 | 8.0 | 17.1 | 7.8 | 57.2 | 100.0 | 2,643 | ג'ולג'וליה |
| 0.4 | 0.5 | 1.8 | 12.9 | 11.5 | 18.6 | 6.6 | 47.8 | 100.0 | 3,140 | דבוריה |
| 0.2 | 0.3 | 1.6 | 12.9 | 9.1 | 17.0 | 7.7 | 51.2 | 100.0 | 3,469 | דיר חנא |
| 0.2 | 0.9 | 1.6 | 13.4 | 12.6 | 19.4 | 7.0 | 44.9 | 100.0 | 2,244 | זמר |
| 0.1 | 0.3 | 0.9 | 11.7 | 10.9 | 20.0 | 7.2 | 48.9 | 100.0 | 2,270 | זרזיר |
| 0.4 | 0.8 | 3.1 | 20.7 | 9.0 | 13.5 | 3.7 | 48.7 | 100.0 | 2,138 | חורפיש |
| 0.0 | 0.1 | 0.5 | 9.6 | 10.6 | 20.1 | 7.1 | 51.9 | 100.0 | 2,384 | טובא-זנגריה |
| 0.1 | 0.3 | 3.3 | 20.4 | 13.5 | 14.9 | 4.2 | 43.3 | 100.0 | 2,151 | יאנוח-ג'ת |
| 0.4 | 0.4 | 3.4 | 21.1 | 12.7 | 12.7 | 3.0 | 46.3 | 100.0 | 2,623 | כסרא-סמיע |
| 0.4 | 0.6 | 2.0 | 14.1 | 9.2 | 16.0 | 6.8 | 50.9 | 100.0 | 3,771 | כפר יאסיף |
| 0.2 | 0.4 | 1.1 | 9.7 | 8.9 | 19.2 | 8.1 | 52.5 | 100.0 | 2,450 | משהד |
| 0.8 | 0.9 | 2.2 | 17.4 | 9.6 | 16.4 | 6.3 | 46.6 | 100.0 | 2,101 | עילבון |
| 0.1 | 0.4 | 1.4 | 6.6 | 9.2 | 24.6 | 9.0 | 48.6 | 100.0 | 2,111 | עילוט |
| 0.3 | 0.7 | 2.5 | 20.1 | 10.5 | 14.4 | 5.0 | 46.6 | 100.0 | 2,202 | פקיעין (בוקיעה) |
| 0.3 | 0.6 | 2.5 | 16.7 | 8.8 | 16.2 | 5.9 | 49.0 | 100.0 | 2,958 | ראמה |
| 0.2 | 0.2 | 1.1 | 12.6 | 12.3 | 20.4 | 7.8 | 45.5 | 100.0 | 1,999 | שבלי - אום אל-גנם |
| 0.2 | 0.3 | 1.0 | 7.2 | 10.1 | 22.2 | 9.8 | 49.3 | 100.0 | 1,863 | שגב-שלום |
| 0.0 | 0.2 | 1.4 | 8.2 | 9.7 | 21.9 | 7.4 | 51.2 | 100.0 | 2,160 | שעב |
| 0.3 | 0.4 | 2.1 | 14.2 | 10.3 | 18.3 | 6.3 | 48.2 | 100.0 | 22,273 | 4,999 - 2,000 |
| | | 1.2 | 8.3 | 9.4 | 22.4 | 8.6 | 50.2 | 100.0 | 865 | אבטין |
| | 0.2 | 1.1 | 6.3 | 7.8 | 17.4 | 7.4 | 59.9 | 100.0 | 476 | אום בטין |
| | 0.7 | 2.2 | 10.8 | 10.8 | 20.1 | 9.4 | 46.0 | 100.0 | 139 | אל סייד |
| | | | 4.0 | 7.3 | 14.1 | 8.5 | 66.1 | 100.0 | 177 | ביר הדאג' |
| 0.6 | 0.7 | 3.3 | 20.9 | 9.6 | 19.6 | 6.5 | 38.7 | 100.0 | 1,258 | ג'ש (גוש חלב) |
| 0.3 | 0.2 | 2.0 | 19.7 | 9.6 | 17.0 | 5.0 | 46.2 | 100.0 | 1,273 | כאוכב אבו אל-היג'א |
| 0.1 | | 0.9 | 12.3 | 11.7 | 17.3 | 6.3 | 51.4 | 100.0 | 1,695 | כעביה-טבאש-חג'אג'רה |
| 0.5 | 0.2 | 2.7 | 13.0 | 10.1 | 17.3 | 7.5 | 48.8 | 100.0 | 1,044 | כפר ברא |
| 0.2 | 0.8 | 4.3 | 18.4 | 11.0 | 20.3 | 5.1 | 39.8 | 100.0 | 1,323 | כפר כמא |
| 0.1 | | 1.6 | 13.9 | 13.9 | 20.5 | 6.9 | 43.1 | 100.0 | 835 | כפר מצר |
| 0.2 | 0.7 | 1.5 | 13.0 | 9.4 | 22.1 | 6.1 | 47.0 | 100.0 | 1,106 | מוקייבלה |
| 0.3 | 0.4 | 1.9 | 11.0 | 9.4 | 21.2 | 6.2 | 49.6 | 100.0 | 1,553 | מזרעה |
| 0.1 | 0.3 | 1.2 | 8.3 | 6.4 | 12.7 | 7.0 | 63.9 | 100.0 | 1,210 | מסעדה |
| 0.8 | 0.6 | 4.6 | 23.9 | 10.6 | 16.2 | 4.6 | 38.6 | 100.0 | 1,298 | מעיליא |
| 0.3 | 0.7 | 2.0 | 15.4 | 9.8 | 14.2 | 5.7 | 51.7 | 100.0 | 1,479 | סאג'ור |
| 0.4 | 0.4 | 1.4 | 12.5 | 10.9 | 18.6 | 6.1 | 49.6 | 100.0 | 941 | סולם |

לוח 9 (המשך)

| קבוצת הכנסה (אחוזים) | | | | | | | | | סך הכל (מספרים) | היישובים לפי צורת היישוב |
|-------------------------------------|---------------------------------|---------------------------------|--------------------------------|----------------------|---------------------------|-------------------------------|-------------------|--------|--------------------|---------------------------------|
| יותר מ-4 פעמים השכר הממוצע | עד 4 פעמים השכר הממוצע | עד 3 פעמים השכר הממוצע | עד פעמיים השכר הממוצע | עד השכר הממוצע | עד 75% מהשכר הממוצע | עד מחצית השכר הממוצע | עד שכר מינימום | סך הכל | | |
| 0.1 | 0.2 | 2.3 | 10.4 | 9.5 | 16.3 | 7.2 | 53.8 | 100.0 | 912 | סלמה |
| 0.2 | 0.1 | 2.7 | 13.6 | 14.4 | 17.2 | 6.5 | 45.2 | 100.0 | 801 | ע'ג'ר |
| 0.3 | 0.1 | 0.9 | 10.9 | 7.9 | 17.3 | 8.1 | 54.5 | 100.0 | 774 | עזייר |
| 0.1 | 0.2 | 1.8 | 12.8 | 10.5 | 22.0 | 6.4 | 46.1 | 100.0 | 865 | עין נקובא |
| 0.3 | 0.3 | 2.9 | 18.2 | 12.2 | 18.8 | 4.6 | 42.7 | 100.0 | 1,294 | פסוטה |
| | | 1.2 | 12.5 | 11.2 | 19.2 | 6.0 | 50.1 | 100.0 | 955 | שייח' דנון |
| 2.3 | 2.8 | 7.7 | 21.7 | 10.5 | 17.7 | 6.4 | 31.0 | 100.0 | 260,702 | יישובים כפריים - סה"כ |
| 2.7 | 2.9 | 7.7 | 22.0 | 11.3 | 15.4 | 4.4 | 33.6 | 100.0 | 112,502 | מושבים |
| 3.4 | 3.9 | 8.0 | 22.4 | 10.0 | 15.8 | 7.5 | 29.1 | 100.0 | 9,683 | מושבים שיתופיים |
| 1.3 | 2.3 | 7.5 | 20.8 | 9.5 | 24.4 | 11.0 | 23.2 | 100.0 | 75,722 | קיבוצים |
| 0.4 | 1.7 | 4.1 | 23.1 | 15.0 | 14.2 | 4.0 | 37.5 | 100.0 | 1,277 | יישובים מוסדיים יהודיים |
| 2.6 | 3.4 | 8.1 | 22.1 | 10.2 | 13.3 | 4.0 | 36.3 | 100.0 | 37,439 | יישובים כפריים קהילתיים |
| 2.8 | 2.9 | 7.7 | 21.7 | 10.5 | 14.8 | 4.2 | 35.3 | 100.0 | 24,079 | יישובים יהודיים קטנים |
| 0.2 | 0.3 | 1.6 | 13.4 | 12.8 | 21.1 | 6.0 | 44.7 | 100.0 | 10,571 | יישובים לא יהודיים קטנים |
| | | | | | | | | | | אוכלוסייה מחוץ ליישובים |
| 0.1 | 0.1 | 0.7 | 8.1 | 10.7 | 22.3 | 7.4 | 50.6 | 100.0 | 11,266 | |
| 0.1 | 0.0 | 0.5 | 7.4 | 10.5 | 22.6 | 7.6 | 51.3 | 100.0 | 10,496 | מזה: שבטי בדווים |
| 0.4 | 0.4 | 0.4 | 5.2 | 5.9 | 10.3 | 5.9 | 71.6 | 100.0 | 271 | כתובת לא ידועה |

לוח 10: שכר חודשי ושנתי ממוצע (ש"ח) של העולים השכירים לפי שנת עליה ולפי צורת יישוב, 2012

| שכר ממוצע לשנה | | | שכר ממוצע לחודש | | | מספר עולים שכירים | | | צורת היישוב |
|----------------|----------------|--------|-----------------|----------------|--------|-------------------|----------------|---------|--|
| - 2008 2012 | - 1990 2007 | סך הכל | - 2008 2012 | - 1990 2007 | סך הכל | - 2008 2012 | - 1990 2007 | סך הכל | |
| 4,048 | 7,251 | 7,084 | 5,860 | 8,315 | 8,213 | 30,259 | 551,436 | 581,695 | סך הכל |
| 4,064 | 7,224 | 7,061 | 5,858 | 8,285 | 8,184 | 29,388 | 539,557 | 568,945 | יישובים עירוניים - סך הכל |
| 4,064 | 7,227 | 7,063 | 5,858 | 8,287 | 8,186 | 29,380 | 539,075 | 568,455 | יישובים עירוניים יהודיים - סך הכל |
| 3,933 | 7,454 | 7,051 | 6,073 | 8,756 | 8,516 | 3,290 | 25,473 | 28,763 | יותר מ-500,000 |
| 4,091 | 7,431 | 7,233 | 5,912 | 8,491 | 8,368 | 9,187 | 145,374 | 154,561 | 200,000-499,999 |
| 3,676 | 6,917 | 6,776 | 5,239 | 7,927 | 7,832 | 6,545 | 143,694 | 150,239 | 100,000-199,000 |
| 5,126 | 7,841 | 7,705 | 7,146 | 8,960 | 8,885 | 3,801 | 71,898 | 75,699 | 50,000-99,999 |
| 3,687 | 6,734 | 6,607 | 5,281 | 7,725 | 7,642 | 5,292 | 121,483 | 126,775 | 20,000-49,999 |
| 3,941 | 7,824 | 7,709 | 5,692 | 8,967 | 8,890 | 514 | 16,912 | 17,426 | 10,000-19,999 |
| 4,352 | 7,993 | 7,835 | 6,373 | 9,237 | 9,138 | 488 | 10,715 | 11,203 | 5,000-9,999 |
| 6,321 | 8,996 | 8,810 | 8,800 | 10,766 | 10,648 | 263 | 3,526 | 3,789 | 2,000-4,999 |
| 3,543 | 8,489 | 8,150 | 5,952 | 9,691 | 9,513 | 868 | 11,805 | 12,673 | יישובים כפריים - סה"כ |
| 5,746 | 8,467 | 8,358 | 8,277 | 10,064 | 10,005 | 115 | 2,766 | 2,881 | מושבים |
| 2,462 | 8,450 | 7,789 | 5,286 | 9,746 | 9,467 | 39 | 314 | 353 | מושבים שיתופיים |
| 3,152 | 8,214 | 7,657 | 5,307 | 8,977 | 8,704 | 496 | 4,009 | 4,505 | קיבוצים |
| 2,325 | 7,447 | 6,449 | 4,589 | 8,597 | 8,100 | 38 | 157 | 195 | יישובים מוסדיים יהודיים |
| 3,570 | 8,934 | 8,684 | 6,178 | 10,358 | 10,226 | 137 | 2,803 | 2,940 | ישובים כפריים קהילתיים |
| 4,126 | 8,543 | 8,437 | 6,913 | 9,870 | 9,820 | 43 | 1,756 | 1,799 | יישובים יהודיים קטנים |
| 86 | 5,534 | 5,415 | 1,035 | 7,132 | 7,117 | 1 | 45 | 46 | אוכלוסייה מחוץ ליישובים |
| | 3,610 | 3,610 | | 5,157 | 5,157 | | 5 | 5 | כתובת לא ידועה |

לוח 10 (המשך)

| שכר ממוצע לשנה | | | שכר ממוצע לחודש | | | מספר עולים שכירים | | | צורת היישוב |
|----------------|----------------|--------|-----------------|----------------|--------|-------------------|----------------|---------|---------------------------|
| - 2008 2012 | - 1990 2007 | סך הכל | - 2008 2012 | - 1990 2007 | סך הכל | - 2008 2012 | - 1990 2007 | סך הכל | |
| 4,048 | 7,251 | 7,084 | 5,860 | 8,315 | 8,213 | 30,259 | 551,436 | 581,695 | סך הכל |
| 4,064 | 7,224 | 7,061 | 5,858 | 8,285 | 8,184 | 29,388 | 539,557 | 568,945 | יישובים עירוניים - |
| 4,064 | 7,227 | 7,063 | 5,858 | 8,287 | 8,186 | 29,380 | 539,075 | 568,455 | סה"כ |
| 3,933 | 7,454 | 7,051 | 6,073 | 8,756 | 8,516 | 3,290 | 25,473 | 28,763 | יישובים עירוניים |
| 3,933 | 7,454 | 7,051 | 6,073 | 8,756 | 8,516 | 3,290 | 25,473 | 28,763 | יהודיים - סך הכל |
| 4,091 | 7,431 | 7,233 | 5,912 | 8,491 | 8,368 | 9,187 | 145,374 | 154,561 | יותר מ-500,000 |
| 3,644 | 7,066 | 6,941 | 5,222 | 8,055 | 7,972 | 1,394 | 36,801 | 38,195 | ירושלים |
| 2,958 | 7,149 | 6,845 | 4,549 | 8,213 | 8,012 | 2,414 | 30,947 | 33,361 | 200,000 - 499,999 |
| 4,093 | 7,803 | 7,632 | 5,568 | 8,833 | 8,707 | 1,266 | 26,277 | 27,543 | אשדוד |
| 3,691 | 8,114 | 7,898 | 5,192 | 9,171 | 9,014 | 1,329 | 25,917 | 27,246 | חיפה |
| 5,488 | 7,225 | 7,054 | 7,878 | 8,399 | 8,357 | 2,784 | 25,432 | 28,216 | פתח תקוה |
| 3,676 | 6,917 | 6,776 | 5,239 | 7,927 | 7,832 | 6,545 | 143,694 | 150,239 | ראשון לציון |
| 3,004 | 6,135 | 6,019 | 4,470 | 7,136 | 7,058 | 770 | 20,096 | 20,866 | תל אביב-יפו |
| 3,294 | 6,968 | 6,805 | 4,652 | 7,950 | 7,831 | 1,336 | 28,627 | 29,963 | 100,000 - 199,999 |
| 4,098 | 5,436 | 5,343 | 5,792 | 6,367 | 6,333 | 224 | 2,979 | 3,203 | אשקלון |
| 3,471 | 6,161 | 6,028 | 4,793 | 7,064 | 6,970 | 1,310 | 25,182 | 26,492 | באר שבע |
| 4,091 | 7,294 | 7,164 | 5,446 | 8,206 | 8,111 | 793 | 18,846 | 19,639 | בני ברק |
| 3,783 | 6,990 | 6,849 | 5,623 | 8,065 | 7,980 | 1,251 | 27,129 | 28,380 | בת ים |
| 4,936 | 8,280 | 8,212 | 6,941 | 9,459 | 9,417 | 261 | 12,586 | 12,847 | חולון |
| 4,356 | 8,304 | 8,036 | 6,557 | 9,477 | 9,325 | 600 | 8,249 | 8,849 | נתניה |
| 5,126 | 7,841 | 7,705 | 7,146 | 8,960 | 8,885 | 3,801 | 71,898 | 75,699 | רחובות |
| 5,284 | 7,452 | 7,233 | 7,424 | 8,828 | 8,707 | 726 | 6,477 | 7,203 | רמת גן |
| 5,317 | 9,246 | 8,989 | 7,160 | 10,522 | 10,335 | 134 | 1,917 | 2,051 | 50,000 - 99,999 |
| 4,104 | 10,864 | 10,673 | 6,369 | 12,344 | 12,219 | 41 | 1,408 | 1,449 | בית שמש |
| 5,426 | 8,778 | 8,571 | 7,892 | 9,980 | 9,877 | 283 | 4,292 | 4,575 | גבעתיים |
| 3,738 | 6,584 | 6,524 | 5,593 | 7,555 | 7,523 | 289 | 13,311 | 13,600 | הוד השרון |
| 4,781 | 9,841 | 9,635 | 6,436 | 11,029 | 10,872 | 259 | 6,097 | 6,356 | הרצליה |
| 3,603 | 6,741 | 6,673 | 5,032 | 7,646 | 7,600 | 223 | 10,069 | 10,292 | חדרה |
| 3,266 | 4,647 | 4,550 | 4,824 | 5,776 | 5,719 | 64 | 846 | 910 | כפר סבא |
| 8,566 | 13,318 | 13,025 | 11,456 | 14,879 | 14,701 | 258 | 3,934 | 4,192 | לוד |
| 3,382 | 7,890 | 7,744 | 4,595 | 8,904 | 8,788 | 196 | 5,863 | 6,059 | מודיעין עילית |
| 3,154 | 5,905 | 5,757 | 4,503 | 6,719 | 6,624 | 295 | 5,203 | 5,498 | מודיעין-מכבים-רעות |
| 4,039 | 6,463 | 6,334 | 5,230 | 7,299 | 7,203 | 475 | 8,477 | 8,952 | נהריה |
| 7,491 | 10,294 | 9,951 | 10,713 | 12,266 | 12,105 | 558 | 4,004 | 4,562 | קריית אתא |
| 3,687 | 6,734 | 6,607 | 5,281 | 7,725 | 7,642 | 5,292 | 121,483 | 126,775 | רמלה |
| 3,164 | 5,151 | 5,130 | 5,083 | 6,215 | 6,206 | 34 | 3,214 | 3,248 | רעננה |
| 3,776 | 6,014 | 5,920 | 5,078 | 6,899 | 6,834 | 130 | 2,982 | 3,112 | 20,000 - 49,999 |
| | | | | | | | | | אופקים |
| | | | | | | | | | אור יהודה |

לוח 10 (המשך)

| שכר ממוצע לשנה | | | שכר ממוצע לחודש | | | מספר עולים שכירים | | | צורת היישוב |
|----------------|----------------|--------|-----------------|----------------|--------|-------------------|----------------|--------|------------------------|
| - 2008 2012 | - 1990 2007 | סך הכל | - 2008 2012 | - 1990 2007 | סך הכל | - 2008 2012 | - 1990 2007 | סך הכל | |
| 3,651 | 5,979 | 5,707 | 5,328 | 6,956 | 6,801 | 794 | 6,002 | 6,796 | אילת |
| 4,559 | 6,182 | 6,070 | 6,202 | 7,755 | 7,656 | 28 | 379 | 407 | אלעד |
| 3,096 | 4,666 | 4,522 | 4,381 | 5,944 | 5,814 | 75 | 741 | 816 | ביתר עילית |
| 5,630 | 10,194 | 9,428 | 9,345 | 11,701 | 11,413 | 135 | 670 | 805 | גבעת שמואל |
| 3,150 | 7,328 | 7,289 | 5,400 | 8,679 | 8,658 | 10 | 1,064 | 1,074 | גדרה |
| 3,327 | 10,137 | 9,966 | 4,943 | 11,521 | 11,393 | 26 | 1,008 | 1,034 | גן יבנה |
| 5,138 | 6,231 | 6,216 | 6,441 | 7,350 | 7,339 | 42 | 3,168 | 3,210 | דימונה |
| 8,552 | 14,246 | 13,746 | 12,475 | 16,254 | 15,990 | 53 | 551 | 604 | זכרון יעקב |
| 3,108 | 5,396 | 5,313 | 5,185 | 6,328 | 6,298 | 103 | 2,753 | 2,856 | טבריה |
| 3,034 | 6,261 | 6,220 | 4,650 | 7,154 | 7,130 | 35 | 2,668 | 2,703 | יבנה |
| 3,969 | 8,703 | 8,513 | 5,586 | 9,653 | 9,523 | 38 | 909 | 947 | יהוד |
| 3,506 | 9,402 | 9,175 | 4,706 | 10,463 | 10,278 | 115 | 2,872 | 2,987 | יקנעם עילית |
| 3,458 | 7,090 | 6,907 | 4,801 | 8,053 | 7,918 | 479 | 9,007 | 9,486 | כרמיאל |
| 3,895 | 10,939 | 9,155 | 5,451 | 12,450 | 10,937 | 231 | 681 | 912 | מבשרת ציון |
| 3,710 | 6,384 | 6,261 | 4,976 | 7,222 | 7,134 | 172 | 3,565 | 3,737 | מגדל העמק |
| 4,256 | 8,398 | 8,034 | 6,203 | 9,491 | 9,262 | 295 | 3,059 | 3,354 | מעלה אדומים |
| 5,068 | 7,143 | 7,084 | 6,413 | 8,067 | 8,026 | 112 | 3,872 | 3,984 | מעלות-תרשיחא |
| 3,981 | 9,547 | 9,492 | 5,046 | 10,799 | 10,748 | 15 | 1,514 | 1,529 | נס ציונה |
| 3,075 | 6,043 | 5,962 | 4,431 | 6,865 | 6,813 | 263 | 9,431 | 9,694 | נצרת עילית |
| 3,711 | 8,654 | 8,520 | 5,100 | 9,663 | 9,562 | 108 | 3,869 | 3,977 | נשר |
| 3,838 | 5,164 | 5,153 | 6,163 | 6,141 | 6,141 | 19 | 2,343 | 2,362 | נתיבות |
| 3,361 | 6,028 | 5,883 | 4,851 | 6,887 | 6,799 | 261 | 4,545 | 4,806 | עכו |
| 3,897 | 6,378 | 6,321 | 6,180 | 7,307 | 7,288 | 143 | 6,080 | 6,223 | עפולה |
| 3,227 | 6,215 | 6,134 | 4,840 | 7,192 | 7,142 | 128 | 4,587 | 4,715 | ערד |
| 5,335 | 6,539 | 6,526 | 7,854 | 7,531 | 7,534 | 33 | 2,949 | 2,982 | פרדס חנה-כרכור |
| 2,154 | 5,917 | 5,524 | 3,796 | 7,156 | 6,908 | 153 | 1,313 | 1,466 | צפת |
| 6,080 | 12,016 | 11,838 | 9,691 | 13,344 | 13,267 | 34 | 1,103 | 1,137 | קריית אונו |
| 3,205 | 6,848 | 6,576 | 4,381 | 7,738 | 7,529 | 367 | 4,561 | 4,928 | קריית ביאליק |
| 3,634 | 6,093 | 6,009 | 4,734 | 6,966 | 6,898 | 267 | 7,496 | 7,763 | קריית גת |
| 2,720 | 6,195 | 6,088 | 4,101 | 7,058 | 6,988 | 237 | 7,438 | 7,675 | קריית ים |
| 3,176 | 7,335 | 7,217 | 4,590 | 8,308 | 8,225 | 149 | 5,107 | 5,256 | קריית מוצקין |
| 2,875 | 4,709 | 4,679 | 4,767 | 5,619 | 5,609 | 38 | 2,288 | 2,326 | קריית מלאכי |
| 3,103 | 6,315 | 6,266 | 4,244 | 7,207 | 7,169 | 31 | 2,007 | 2,038 | קריית שמונה |
| 4,615 | 9,011 | 8,896 | 6,690 | 10,059 | 9,991 | 36 | 1,336 | 1,372 | ראש העין |
| 9,528 | 10,618 | 10,566 | 12,299 | 12,170 | 12,176 | 27 | 543 | 570 | רמת השרון |
| 4,118 | 5,742 | 5,710 | 5,131 | 6,785 | 6,754 | 76 | 3,808 | 3,884 | שדרות |
| 3,941 | 7,824 | 7,709 | 5,692 | 8,967 | 8,890 | 514 | 16,912 | 17,426 | 19,999 - 10,000 |
| 5,647 | 11,750 | 11,493 | 7,010 | 13,844 | 13,570 | 9 | 205 | 214 | אבן יהודה |

לוח 10 (המשך)

| שכר ממוצע לשנה | | | שכר ממוצע לחודש | | | מספר עולים שכירים | | | צורת היישוב |
|----------------|----------------|--------|-----------------|----------------|--------|-------------------|----------------|--------|----------------------|
| - 2008 2012 | - 1990 2007 | סך הכל | - 2008 2012 | - 1990 2007 | סך הכל | - 2008 2012 | - 1990 2007 | סך הכל | |
| 4,567 | 6,388 | 6,368 | 6,225 | 7,299 | 7,290 | 41 | 3,702 | 3,743 | אור עקיבא |
| 5,418 | 7,456 | 7,400 | 7,550 | 8,488 | 8,466 | 18 | 637 | 655 | אזור |
| 3,985 | 7,786 | 7,703 | 5,616 | 8,846 | 8,789 | 97 | 4,373 | 4,470 | אריאל |
| 3,101 | 7,698 | 7,388 | 4,978 | 8,904 | 8,709 | 63 | 871 | 934 | באר יעקב |
| 3,923 | 5,695 | 5,688 | 5,885 | 6,703 | 6,701 | 2 | 536 | 538 | בית שאן |
| 6,438 | 11,690 | 11,578 | 11,267 | 13,418 | 13,387 | 7 | 321 | 328 | בנימינה-גבעת עדה |
| 2,647 | 8,924 | 8,278 | 3,998 | 10,300 | 9,792 | 54 | 471 | 525 | גבעת זאב |
| 6,229 | 13,314 | 13,173 | 9,180 | 14,624 | 14,543 | 7 | 345 | 352 | גני תקווה |
| 2,920 | 5,570 | 5,459 | 4,077 | 6,541 | 6,454 | 79 | 1,816 | 1,895 | טירת כרמל |
| 4,226 | 9,504 | 9,184 | 5,657 | 10,835 | 10,565 | 56 | 868 | 924 | כפר יונה |
| 2,210 | 10,762 | 10,469 | 4,171 | 12,549 | 12,369 | 14 | 395 | 409 | מזכרת בתיה |
| 7,221 | 9,585 | 9,568 | 9,629 | 10,763 | 10,757 | 5 | 719 | 724 | קדימה-צורן |
| 1,940 | 11,100 | 10,818 | 3,637 | 12,672 | 12,501 | 10 | 315 | 325 | קריית טבעון |
| 3,472 | 6,393 | 6,280 | 4,988 | 7,432 | 7,355 | 34 | 843 | 877 | קריית עקרון |
| 5,491 | 13,213 | 13,022 | 8,541 | 15,196 | 15,073 | 7 | 276 | 283 | שוהם |
| 14,382 | 14,221 | 14,229 | 18,431 | 15,985 | 16,088 | 11 | 219 | 230 | תל מונד |
| 4,352 | 7,993 | 7,835 | 6,373 | 9,237 | 9,138 | 488 | 10,715 | 11,203 | 9,999 - 5,000 |
| 9,042 | 12,641 | 12,537 | 12,916 | 14,189 | 14,160 | 5 | 168 | 173 | אורנית |
| 6,420 | 11,875 | 11,806 | 7,901 | 13,068 | 13,010 | 4 | 314 | 318 | אלפי מנשה |
| 5,618 | 10,795 | 10,235 | 8,958 | 12,960 | 12,625 | 80 | 660 | 740 | אפרת |
| 2,304 | 6,006 | 5,701 | 4,109 | 7,207 | 7,030 | 22 | 245 | 267 | בית אל |
| 2,549 | 9,984 | 9,682 | 3,399 | 11,292 | 11,018 | 5 | 118 | 123 | בית דגן |
| 3,573 | 7,172 | 7,087 | 4,796 | 8,038 | 7,974 | 50 | 2,074 | 2,124 | בני עי"ש |
| 2,597 | 11,062 | 10,937 | 3,463 | 12,100 | 11,996 | 2 | 134 | 136 | בת חפר |
| 5,540 | 5,776 | 5,774 | 5,781 | 6,676 | 6,667 | 4 | 433 | 437 | חצור הגלילית |
| 3,490 | 6,215 | 6,154 | 5,199 | 7,340 | 7,302 | 18 | 798 | 816 | ירוחם |
| 7,760 | 12,616 | 12,485 | 11,641 | 14,100 | 14,050 | 9 | 324 | 333 | כוכב יאיר |
| 3,295 | 5,241 | 5,014 | 5,115 | 6,604 | 6,460 | 48 | 363 | 411 | כוכב יעקב |
| 10,393 | 12,218 | 12,171 | 11,337 | 14,105 | 14,030 | 3 | 114 | 117 | כפר ורדים |
| 4,901 | 6,197 | 5,997 | 8,951 | 7,604 | 7,751 | 14 | 77 | 91 | כפר חב"ד |
| 8,052 | 18,650 | 18,473 | 14,865 | 20,745 | 20,686 | 2 | 118 | 120 | להבים |
| 13,535 | 15,195 | 15,122 | 16,720 | 16,804 | 16,801 | 7 | 154 | 161 | מיתר |
| 2,911 | 5,912 | 5,823 | 4,620 | 7,050 | 6,995 | 16 | 523 | 539 | מצפה רמון |
| 7,909 | 14,453 | 14,269 | 12,247 | 16,867 | 16,768 | 4 | 138 | 142 | עומר |
| 3,930 | 9,831 | 9,701 | 6,736 | 11,235 | 11,169 | 4 | 178 | 182 | עתלית |
| 2,721 | 8,671 | 8,299 | 5,225 | 9,910 | 9,731 | 4 | 60 | 64 | פרדסיה |
| 4,614 | 12,131 | 12,001 | 7,382 | 13,396 | 13,323 | 6 | 339 | 345 | צור הדסה |
| 3,330 | 5,551 | 5,378 | 4,584 | 6,528 | 6,397 | 95 | 1,124 | 1,219 | קצרין |

לוח 10 (המשך)

| שכר ממוצע לשנה | | | שכר ממוצע לחודש | | | מספר עולים שכירים | | | צורת היישוב |
|----------------|----------------|--------|-----------------|----------------|--------|-------------------|----------------|--------|----------------------|
| - 2008 2012 | - 1990 2007 | סך הכל | - 2008 2012 | - 1990 2007 | סך הכל | - 2008 2012 | - 1990 2007 | סך הכל | |
| 3,937 | 4,869 | 4,793 | 5,259 | 5,848 | 5,804 | 58 | 647 | 705 | קריית ארבע |
| 5,344 | 8,079 | 8,025 | 8,647 | 9,414 | 9,403 | 12 | 596 | 608 | קרני שומרון |
| 3,047 | 6,140 | 6,081 | 5,625 | 7,433 | 7,410 | 2 | 103 | 105 | רכסים |
| 6,928 | 11,643 | 11,535 | 7,794 | 13,487 | 13,353 | 3 | 128 | 131 | רמת ישי |
| 3,069 | 7,192 | 7,147 | 5,371 | 8,094 | 8,076 | 7 | 644 | 651 | שלומי |
| 10,738 | 9,763 | 9,790 | 13,930 | 11,049 | 11,119 | 4 | 141 | 145 | שערי תקוה |
| 6,321 | 8,996 | 8,810 | 8,800 | 10,766 | 10,648 | 263 | 3,526 | 3,789 | 4,999 - 2,000 |
| 2,137 | 8,984 | 8,348 | 3,430 | 10,844 | 10,314 | 21 | 205 | 226 | אלון שבות |
| | 7,499 | 7,499 | | 9,022 | 9,022 | | 38 | 38 | אליכין |
| 1,517 | 9,560 | 8,764 | 3,193 | 11,410 | 10,928 | 10 | 91 | 101 | אלעזר |
| 4,815 | 7,399 | 7,129 | 5,896 | 8,736 | 8,450 | 5 | 43 | 48 | אלקנה |
| | 10,729 | 10,729 | | 11,618 | 11,618 | | 110 | 110 | בית אריה |
| | 12,412 | 12,412 | | 13,980 | 13,980 | | 26 | 26 | בית חשמונאי |
| 12,023 | 7,465 | 8,294 | 18,035 | 8,860 | 10,232 | 2 | 9 | 11 | בית יצחק-שער חפר |
| 3,810 | 7,669 | 7,461 | 5,080 | 8,771 | 8,599 | 15 | 264 | 279 | גבע בנימין |
| | 16,945 | 16,945 | | 19,822 | 19,822 | | 31 | 31 | גבעת אבני |
| 4,187 | 9,673 | 8,988 | 5,024 | 11,349 | 10,574 | 5 | 35 | 40 | גבעת ברנר |
| | 9,731 | 9,731 | | 10,591 | 10,591 | | 80 | 80 | גן נר |
| 10,131 | 10,356 | 10,333 | 12,515 | 12,071 | 12,114 | 7 | 61 | 68 | הר אדר |
| 7,406 | 11,410 | 10,953 | 9,711 | 14,455 | 13,929 | 33 | 256 | 289 | חשמונאים |
| 2,826 | 7,052 | 6,907 | 3,768 | 8,033 | 7,906 | 3 | 84 | 87 | טלמון |
| 1,407 | 6,472 | 5,727 | 2,345 | 7,794 | 7,190 | 5 | 29 | 34 | יבנאל |
| 14,887 | 12,557 | 13,050 | 19,331 | 14,781 | 15,672 | 29 | 108 | 137 | יד בנימין |
| 4,804 | 7,831 | 7,769 | 5,579 | 9,084 | 9,012 | 3 | 142 | 145 | כפר אדומים |
| | 17,915 | 17,915 | | 19,426 | 19,426 | | 15 | 15 | כפר האורנים |
| | 8,215 | 8,215 | | 10,176 | 10,176 | | 16 | 16 | כפר ויתקין |
| 2,210 | 14,392 | 14,179 | 3,315 | 17,148 | 16,955 | 1 | 56 | 57 | כפר תבור |
| | 13,262 | 13,262 | | 15,390 | 15,390 | | 47 | 47 | לפיד |
| 10,376 | 7,047 | 8,014 | 12,050 | 9,792 | 10,534 | 9 | 22 | 31 | מבוא חורון |
| 6,846 | 7,229 | 7,184 | 8,557 | 9,484 | 9,370 | 10 | 75 | 85 | מצפה יריחו |
| 2,996 | 7,755 | 7,557 | 3,269 | 8,993 | 8,740 | 1 | 23 | 24 | מרכז שפירא |
| | 12,192 | 12,192 | | 13,271 | 13,271 | | 81 | 81 | מתן |
| 9,315 | 8,579 | 8,633 | 12,226 | 10,616 | 10,726 | 14 | 179 | 193 | נוה דניאל |
| 9,904 | 12,959 | 12,688 | 13,866 | 15,594 | 15,461 | 7 | 72 | 79 | נוף איילון |
| 1,764 | 16,550 | 15,705 | 4,234 | 17,809 | 17,450 | 2 | 33 | 35 | נופית |
| 3,883 | 7,639 | 7,326 | 3,883 | 9,251 | 8,718 | 1 | 11 | 12 | נורדיה |
| 10,608 | 12,056 | 12,025 | 12,730 | 14,436 | 14,399 | 1 | 45 | 46 | סביון |
| 3,682 | 6,106 | 5,886 | 5,002 | 7,619 | 7,399 | 18 | 180 | 198 | עלי |

לוח 10 (המשך)

| שכר ממוצע לשנה | | | שכר ממוצע לחודש | | | מספר עולים שכירים | | | צורת היישוב |
|----------------|----------------|--------|-----------------|----------------|--------|-------------------|----------------|--------|------------------------------|
| - 2008 2012 | - 1990 2007 | סך הכל | - 2008 2012 | - 1990 2007 | סך הכל | - 2008 2012 | - 1990 2007 | סך הכל | |
| 1,269 | 5,238 | 5,156 | 1,903 | 7,051 | 6,955 | 1 | 47 | 48 | עמנואל |
| 3,160 | 6,697 | 6,378 | 4,686 | 8,147 | 7,887 | 11 | 111 | 122 | עפרה |
| | 11,063 | 11,063 | | 13,024 | 13,024 | | 31 | 31 | צור משה |
| 2,936 | 6,760 | 6,701 | 4,404 | 8,202 | 8,155 | 2 | 128 | 130 | קדומים |
| 8,012 | 10,307 | 10,159 | 12,188 | 12,691 | 12,664 | 9 | 130 | 139 | קיסריה |
| 4,915 | 6,290 | 6,182 | 7,125 | 7,975 | 7,916 | 18 | 211 | 229 | קריית יערים |
| 5,148 | 8,858 | 8,573 | 6,864 | 10,600 | 10,340 | 3 | 36 | 39 | ראש פינה |
| 1,128 | 5,097 | 4,913 | 2,052 | 6,508 | 6,361 | 5 | 103 | 108 | שילה |
| | 15,475 | 15,475 | | 16,257 | 16,257 | | 26 | 26 | שמשית |
| | 5,977 | 5,977 | | 6,724 | 6,724 | | 9 | 9 | תפרח |
| 2,042 | 7,791 | 7,502 | 3,231 | 9,227 | 8,999 | 12 | 227 | 239 | תקוע |
| 3,543 | 8,489 | 8,150 | 5,952 | 9,691 | 9,513 | 868 | 11,805 | 12,673 | יישובים כפריים - סה"כ |
| 5,746 | 8,467 | 8,358 | 8,277 | 10,064 | 10,005 | 115 | 2,766 | 2,881 | מושבים |
| 2,462 | 8,450 | 7,789 | 5,286 | 9,746 | 9,467 | 39 | 314 | 353 | מושבים שיתופיים |
| 3,152 | 8,214 | 7,657 | 5,307 | 8,977 | 8,704 | 496 | 4,009 | 4,505 | קיבוצים |
| 2,325 | 7,447 | 6,449 | 4,589 | 8,597 | 8,100 | 38 | 157 | 195 | יישובים מוסדיים יהודיים |
| 3,570 | 8,934 | 8,684 | 6,178 | 10,358 | 10,226 | 137 | 2,803 | 2,940 | יישובים כפריים קהילתיים |
| 4,126 | 8,543 | 8,437 | 6,913 | 9,870 | 9,820 | 43 | 1,756 | 1,799 | יישובים יהודיים קטנים |
| 86 | 5,534 | 5,415 | 1,035 | 7,132 | 7,117 | 1 | 45 | 46 | אוכלוסייה מחוץ ליישוב |
| | 3,610 | 3,610 | | 5,157 | 5,157 | | 5 | 5 | כתובת לא ידועה |

לוח 11: שכר חודשי ושנתי ממוצע (ש"ח) של משפחת עובדים, לא כולל יחידים, לפי צורת יישוב, 2012-2011

| 2012 | | 2011 | | מספר המשפחות (2012) | צורת היישוב |
|------------|-------------|------------|-------------|---------------------|---|
| לחודש בשנה | לחודש עבודה | לחודש בשנה | לחודש עבודה | | |
| 17,235 | 18,239 | 17,097 | 18,042 | 1,404,853 | סך הכל |
| 16,941 | 17,940 | 16,805 | 17,747 | 1,279,695 | יישובים עירוניים - סך הכל |
| 18,094 | 19,073 | 18,082 | 18,986 | 1,098,718 | יישובים עירוניים יהודיים - סך הכל |
| 11,581 | 12,287 | 11,372 | 12,019 | 129,861 | יותר מ-500,000 |
| 20,378 | 21,395 | 20,693 | 21,611 | 239,384 | 499,999-200,000 |
| 16,232 | 17,138 | 16,037 | 16,848 | 221,885 | 199,999-100,000 |
| 20,018 | 21,087 | 20,057 | 21,058 | 168,096 | 99,999-50,000 |
| 17,786 | 18,756 | 17,765 | 18,679 | 228,624 | 49,999-20,000 |
| 22,435 | 23,510 | 22,364 | 23,373 | 50,379 | 19,999-10,000 |
| 21,512 | 22,680 | 21,342 | 22,458 | 36,467 | 9,999-5,000 |
| 22,899 | 24,230 | 22,905 | 24,172 | 24,022 | 4,999-2,000 |
| 9,944 | 10,831 | 9,446 | 10,317 | 180,977 | יישובים עירוניים לא יהודיים - סך הכל |
| 9,843 | 10,802 | 9,654 | 10,578 | 18,696 | 99,999-50,000 |
| 9,979 | 10,829 | 9,387 | 10,216 | 61,211 | 49,999-20,000 |
| 9,711 | 10,594 | 9,198 | 10,077 | 58,447 | 19,999-10,000 |
| 10,077 | 11,012 | 9,592 | 10,514 | 31,969 | 9,999-5,000 |
| 10,797 | 11,649 | 10,354 | 11,159 | 10,654 | 4,999-2,000 |
| 21,436 | 22,413 | 21,146 | 22,056 | 113,653 | יישובים כפריים יהודיים - סך הכל |
| 21,555 | 22,542 | 21,482 | 22,412 | 54,106 | מושבים |
| 23,421 | 24,455 | 22,987 | 24,062 | 4,319 | מושבים שיתופיים |
| 20,850 | 21,530 | 19,808 | 20,372 | 26,947 | קיבוצים |
| 14,918 | 16,327 | 15,316 | 16,829 | 543 | יישובים מוסדיים יהודיים |
| 21,107 | 22,463 | 21,008 | 22,327 | 17,325 | יישובים כפריים קהילתיים |
| 22,391 | 23,429 | 22,626 | 23,630 | 10,413 | יישובים יהודיים קטנים |
| 10,165 | 10,996 | 9,803 | 10,592 | 5,071 | יישובים כפריים לא יהודיים |
| 7,087 | 7,937 | 6,491 | 7,309 | 6,347 | אוכלוסייה מחוץ ליישובים |
| 6,854 | 7,632 | 6,355 | 7,112 | 5,733 | מזה: שבטי בדווים |
| 3,597 | 3,597 | 21,048 | 21,926 | 4 | כתובת לא ידועה |

לוח 11 (המשך)

| 2012 | | 2011 | | מספר המשפחות (2012) | צורת היישוב |
|------------|-------------|------------|-------------|---------------------------|--|
| לחודש בשנה | לחודש עבודה | לחודש בשנה | לחודש עבודה | | |
| 17,235 | 18,239 | 17,097 | 18,042 | 1,404,853 | סך הכל |
| 16,941 | 17,940 | 16,805 | 17,747 | 1,279,695 | יישובים עירוניים - סך הכל |
| 18,094 | 19,073 | 18,082 | 18,986 | 1,098,718 | יישובים עירוניים יהודיים - סך הכל |
| 11,581 | 12,287 | 11,372 | 12,019 | 129,861 | יותר מ-500,000 |
| 11,581 | 12,287 | 11,372 | 12,019 | 129,861 | ירושלים |
| 20,378 | 21,395 | 20,693 | 21,611 | 239,384 | 200,000 - 499,999 |
| 14,779 | 15,689 | 14,404 | 15,223 | 39,002 | אשדוד |
| 20,992 | 21,997 | 21,915 | 22,817 | 46,740 | חיפה |
| 19,604 | 20,588 | 19,839 | 20,695 | 41,949 | פתח תקוה |
| 20,930 | 21,812 | 21,134 | 21,925 | 45,681 | ראשון לציון |
| 23,362 | 24,524 | 23,485 | 24,548 | 66,012 | תל אביב-יפו |
| 16,232 | 17,138 | 16,037 | 16,848 | 221,885 | 100,000 - 199,999 |
| 15,159 | 16,073 | 15,016 | 15,804 | 21,730 | אשקלון |
| 16,611 | 17,526 | 16,357 | 17,124 | 32,621 | באר שבע |
| 8,517 | 9,224 | 8,292 | 8,965 | 29,067 | בני ברק |
| 13,450 | 14,205 | 12,990 | 13,578 | 23,099 | בת ים |
| 17,700 | 18,504 | 17,400 | 18,114 | 33,819 | חולון |
| 16,247 | 17,147 | 16,020 | 16,813 | 35,013 | נתניה |
| 20,389 | 21,374 | 20,182 | 21,134 | 22,974 | רחובות |
| 22,758 | 23,734 | 22,830 | 23,735 | 23,562 | רמת גן |
| 20,018 | 21,087 | 20,057 | 21,058 | 168,096 | 50,000 - 99,999 |
| 10,509 | 11,301 | 9,327 | 10,017 | 14,929 | בית שמש |
| 25,951 | 27,016 | 25,875 | 26,862 | 9,108 | גבעתיים |
| 28,466 | 29,649 | 28,826 | 29,941 | 9,946 | הוד השרון |
| 25,508 | 26,594 | 26,126 | 27,123 | 16,603 | הרצליה |
| 16,991 | 17,873 | 16,829 | 17,608 | 15,253 | חדרה |
| 24,655 | 25,641 | 24,670 | 25,571 | 17,679 | כפר סבא |
| 12,940 | 13,818 | 12,300 | 13,101 | 12,146 | לוד |
| 5,789 | 6,424 | 5,265 | 5,840 | 9,257 | מודיעין עילית |
| 27,701 | 28,937 | 27,186 | 28,312 | 16,544 | מודיעין-מכבים-רעות |
| 18,355 | 19,199 | 18,258 | 19,034 | 10,108 | נהריה |
| 16,940 | 17,727 | 17,144 | 17,898 | 9,863 | קריית אתא |
| 12,961 | 13,768 | 12,249 | 12,990 | 12,410 | רמלה |
| 27,191 | 28,411 | 27,407 | 28,503 | 14,250 | רעננה |
| 17,786 | 18,756 | 17,765 | 18,679 | 228,624 | 20,000 - 49,999 |
| 11,632 | 12,463 | 11,098 | 11,865 | 4,204 | אופקים |
| 15,772 | 16,589 | 15,510 | 16,337 | 6,456 | אור יהודה |
| 16,623 | 17,671 | 16,307 | 17,236 | 8,450 | אילת |

לוח 11 (המשך)

| 2012 | | 2011 | | מספר המשפחות (2012) | צורת היישוב |
|------------|-------------|------------|-------------|---------------------------|------------------------|
| לחודש בשנה | לחודש עבודה | לחודש בשנה | לחודש עבודה | | |
| 9,516 | 10,368 | 9,072 | 9,898 | 6,569 | אלעד |
| 6,542 | 7,237 | 6,047 | 6,695 | 6,739 | ביתר עילית |
| 25,980 | 27,314 | 25,955 | 27,259 | 4,520 | גבעת שמואל |
| 21,785 | 22,829 | 21,414 | 22,446 | 4,236 | גדרה |
| 21,684 | 22,710 | 21,773 | 22,649 | 4,078 | גן יבנה |
| 17,034 | 18,045 | 16,549 | 17,502 | 5,520 | דימונה |
| 28,776 | 29,892 | 28,459 | 29,477 | 4,010 | זכרון יעקב |
| 12,391 | 13,201 | 11,604 | 12,339 | 7,052 | טבריה |
| 19,101 | 20,045 | 19,160 | 20,009 | 7,167 | יבנה |
| 23,567 | 24,500 | 23,415 | 24,359 | 5,538 | יהוד |
| 21,550 | 22,397 | 20,712 | 21,585 | 4,148 | יקנעם עילית |
| 17,073 | 17,865 | 17,259 | 17,955 | 8,732 | כרמיאל |
| 27,651 | 28,795 | 28,855 | 29,804 | 4,732 | מבשרת ציון |
| 13,611 | 14,362 | 13,245 | 13,961 | 4,457 | מגדל העמק |
| 18,639 | 19,520 | 18,358 | 19,067 | 7,126 | מעלה אדומים |
| 14,798 | 15,534 | 14,132 | 14,888 | 4,181 | מעלות-תרשיחא |
| 26,211 | 27,242 | 25,881 | 26,819 | 8,162 | נס ציונה |
| 14,420 | 15,201 | 14,211 | 14,897 | 7,518 | נצרת עילית |
| 19,808 | 20,544 | 19,592 | 20,286 | 4,167 | נשר |
| 11,255 | 12,136 | 10,800 | 11,586 | 5,088 | נתיבות |
| 12,841 | 13,669 | 12,355 | 13,180 | 8,367 | עכו |
| 15,577 | 16,371 | 15,022 | 15,682 | 7,560 | עפולה |
| 14,362 | 15,364 | 14,567 | 15,418 | 4,320 | ערד |
| 19,931 | 20,868 | 19,566 | 20,521 | 6,289 | פרדס חנה-כרכור |
| 10,799 | 11,637 | 10,558 | 11,328 | 5,018 | צפת |
| 29,087 | 30,246 | 28,711 | 29,800 | 6,601 | קריית אונו |
| 18,724 | 19,534 | 19,534 | 20,305 | 7,034 | קריית ביאליק |
| 13,225 | 13,995 | 12,777 | 13,477 | 8,903 | קריית גת |
| 15,014 | 15,701 | 14,844 | 15,449 | 6,658 | קריית ים |
| 19,516 | 20,303 | 20,266 | 21,009 | 7,427 | קריית מוצקין |
| 11,870 | 12,644 | 11,658 | 12,417 | 3,678 | קריית מלאכי |
| 14,567 | 15,343 | 14,517 | 15,227 | 4,170 | קריית שמונה |
| 20,428 | 21,513 | 20,641 | 21,574 | 7,516 | ראש העין |
| 30,834 | 32,098 | 31,981 | 33,187 | 8,227 | רמת השרון |
| 13,626 | 14,540 | 12,865 | 13,735 | 4,006 | שדרות |
| 22,435 | 23,510 | 22,364 | 23,373 | 50,379 | 19,999 - 10,000 |
| 30,320 | 31,560 | 30,044 | 31,242 | 2,519 | אבן יהודה |
| 13,513 | 14,368 | 12,912 | 13,626 | 3,216 | אור עקיבא |

לוח 11 (המשך)

| 2012 | | 2011 | | מספר המשפחות (2012) | צורת היישוב |
|------------|-------------|------------|-------------|---------------------------|----------------------|
| לחודש בשנה | לחודש עבודה | לחודש בשנה | לחודש עבודה | | |
| 18,623 | 19,513 | 18,541 | 19,302 | 2,157 | אזור |
| 16,542 | 17,464 | 15,711 | 16,418 | 3,516 | אריאל |
| 20,426 | 21,443 | 19,829 | 20,805 | 3,312 | באר יעקב |
| 13,943 | 14,667 | 13,433 | 14,244 | 3,244 | בית שאן |
| 27,949 | 29,150 | 28,000 | 29,169 | 2,577 | בנימינה-גבעת עדה |
| 17,200 | 18,302 | 17,392 | 18,447 | 2,902 | גבעת זאב |
| 26,835 | 27,982 | 26,641 | 27,741 | 3,060 | גני תקוה |
| 13,738 | 14,508 | 13,396 | 14,103 | 3,295 | טירת כרמל |
| 20,746 | 21,801 | 20,361 | 21,375 | 3,745 | כפר יונה |
| 27,120 | 28,213 | 27,231 | 28,180 | 2,378 | מזכרת בתיה |
| 26,754 | 27,945 | 26,831 | 27,873 | 3,494 | קדימה-צורן |
| 27,253 | 28,239 | 27,329 | 28,225 | 2,842 | קריית טבעון |
| 15,788 | 16,669 | 15,105 | 15,903 | 1,902 | קריית עקרון |
| 34,076 | 35,195 | 33,838 | 34,850 | 3,940 | שוהם |
| 31,781 | 32,996 | 31,281 | 32,678 | 2,280 | תל מונד |
| 21,512 | 22,680 | 21,342 | 22,458 | 36,467 | 9,999 - 5,000 |
| 26,223 | 27,224 | 26,740 | 27,776 | 1,642 | אורנית |
| 23,164 | 24,169 | 22,733 | 23,693 | 1,601 | אלפי מנשה |
| 21,662 | 22,914 | 20,490 | 21,499 | 1,652 | אפרת |
| 14,282 | 15,558 | 13,893 | 15,005 | 1,046 | בית אל |
| 20,755 | 21,697 | 20,347 | 21,248 | 1,271 | בית דגן |
| 14,431 | 15,188 | 13,466 | 14,064 | 1,352 | בני עיי"ש |
| 26,507 | 27,404 | 25,641 | 26,396 | 1,064 | בת חפר |
| 12,503 | 13,318 | 12,030 | 12,800 | 1,666 | חצור הגלילית |
| 13,428 | 14,485 | 12,775 | 13,755 | 1,584 | ירוחם |
| 34,464 | 35,588 | 35,128 | 36,228 | 2,139 | כוכב יאיר |
| 8,054 | 9,036 | 7,379 | 8,255 | 1,118 | כוכב יעקב |
| 29,797 | 30,759 | 29,781 | 30,733 | 1,172 | כפר ורדים |
| 12,647 | 13,635 | 12,120 | 13,128 | 1,029 | כפר חב"ד |
| 37,979 | 39,046 | 36,452 | 37,582 | 1,334 | להבים |
| 31,602 | 32,547 | 30,391 | 31,474 | 1,626 | מיתר |
| 12,375 | 13,481 | 12,130 | 13,129 | 785 | מצפה רמון |
| 36,478 | 37,620 | 34,861 | 36,014 | 1,660 | עומר |
| 22,327 | 23,359 | 21,674 | 22,892 | 1,177 | עתלית |
| 27,054 | 28,056 | 27,819 | 28,787 | 1,200 | פרדסיה |
| 26,611 | 27,446 | 26,089 | 27,057 | 1,106 | צור הדסה |
| 13,101 | 13,955 | 12,865 | 13,515 | 1,309 | קצרין |
| 11,345 | 12,365 | 11,173 | 12,102 | 1,168 | קריית ארבע |

לוח 11 (המשך)

| 2012 | | 2011 | | מספר המשפחות (2012) | צורת היישוב |
|------------|-------------|------------|-------------|---------------------------|----------------------|
| לחודש בשנה | לחודש עבודה | לחודש בשנה | לחודש עבודה | | |
| 16,387 | 17,660 | 16,319 | 17,459 | 1,413 | קרני שומרון |
| 8,135 | 8,803 | 7,987 | 8,687 | 1,671 | רכסים |
| 26,244 | 27,310 | 26,087 | 27,024 | 1,474 | רמת ישי |
| 15,830 | 16,675 | 15,017 | 15,795 | 1,202 | שלומי |
| 21,290 | 22,381 | 20,786 | 21,888 | 1,006 | שערי תקוה |
| 22,899 | 24,230 | 22,905 | 24,172 | 24,022 | 4,999 - 2,000 |
| 19,255 | 20,539 | 18,957 | 20,224 | 620 | אלון שבות |
| 18,303 | 19,217 | 17,398 | 18,102 | 640 | אליכין |
| 21,625 | 23,161 | 20,283 | 21,683 | 447 | אלעזר |
| 23,335 | 24,844 | 25,206 | 26,569 | 836 | אלקנה |
| 22,260 | 23,139 | 21,583 | 22,494 | 868 | בית אריה |
| 27,348 | 28,571 | 27,113 | 28,177 | 450 | בית חשמונאי |
| 27,516 | 28,674 | 27,666 | 28,601 | 437 | בית יצחק-שער חפר |
| 14,432 | 15,284 | 13,983 | 14,939 | 859 | גבע בנימין |
| 25,153 | 25,782 | 23,432 | 24,149 | 438 | גבעת אבני |
| 26,497 | 27,520 | 25,612 | 26,585 | 429 | גבעת ברנר |
| 21,751 | 22,567 | 20,793 | 21,584 | 534 | גן נר |
| 33,314 | 34,597 | 35,229 | 36,064 | 814 | הר אדר |
| 22,644 | 23,886 | 20,335 | 21,589 | 574 | חשמונאים |
| 17,691 | 19,074 | 16,938 | 18,336 | 528 | טלמון |
| 11,670 | 12,696 | 11,284 | 12,169 | 658 | יבנאל |
| 18,275 | 19,994 | 15,939 | 17,352 | 609 | יד בנימין |
| 22,147 | 23,420 | 21,638 | 22,845 | 673 | כפר אדומים |
| 34,865 | 36,393 | 34,586 | 35,843 | 456 | כפר האורנים |
| 29,242 | 30,297 | 29,069 | 30,166 | 364 | כפר ויתקין |
| 26,155 | 27,295 | 25,504 | 26,523 | 743 | כפר תבור |
| 31,863 | 32,837 | 31,661 | 32,862 | 472 | לפיד |
| 17,499 | 18,503 | 16,090 | 17,238 | 347 | מבוא חורון |
| 13,620 | 14,932 | 12,767 | 13,885 | 401 | מצפה יריחו |
| 21,154 | 22,347 | 22,469 | 23,508 | 407 | מרכז שפירא |
| 31,709 | 32,763 | 31,008 | 31,948 | 663 | מתן |
| 19,490 | 20,809 | 18,364 | 19,478 | 431 | נוה דניאל |
| 27,053 | 28,310 | 26,612 | 27,593 | 433 | נוף איילון |
| 37,869 | 38,876 | 40,080 | 40,923 | 592 | נופית |
| 24,970 | 25,594 | 26,287 | 26,689 | 342 | נורדיה |
| 45,868 | 47,591 | 47,603 | 48,919 | 815 | סביון |
| 10,691 | 12,306 | 9,914 | 11,261 | 643 | עלי |
| 7,394 | 8,204 | 7,105 | 7,993 | 524 | עמנואל |

לוח 11 (המשך)

| 2012 | | 2011 | | מספר המשפחות (2012) | צורת היישוב |
|------------|-------------|------------|-------------|---------------------|---|
| לחודש בשנה | לחודש עבודה | לחודש בשנה | לחודש עבודה | | |
| 17,337 | 18,574 | 16,964 | 18,062 | 604 | עפרה |
| 29,740 | 31,060 | 30,282 | 31,392 | 547 | צור משה |
| 17,551 | 18,814 | 16,617 | 17,827 | 778 | קדומים |
| 32,724 | 33,975 | 35,170 | 36,497 | 951 | קיסריה |
| 9,331 | 10,168 | 8,384 | 9,188 | 692 | קריית יערים |
| 20,345 | 21,136 | 21,030 | 21,939 | 528 | ראש פינה |
| 12,549 | 13,865 | 12,247 | 13,501 | 560 | שילה |
| 34,840 | 35,969 | 33,773 | 34,916 | 493 | שמשית |
| 7,686 | 8,252 | 7,469 | 8,032 | 292 | תפרח |
| 14,134 | 15,292 | 13,309 | 14,432 | 530 | תקוע |
| 9,944 | 10,831 | 9,446 | 10,317 | 180,977 | יישובים עירוניים לא יהודיים - סך הכל |
| 9,843 | 10,802 | 9,654 | 10,578 | 18,696 | 99,999 - 50,000 |
| 10,593 | 11,461 | 10,537 | 11,404 | 12,600 | נצרת |
| 8,295 | 9,379 | 7,778 | 8,753 | 6,096 | רהט |
| 9,979 | 10,829 | 9,387 | 10,216 | 61,211 | 49,999 - 20,000 |
| 8,618 | 9,580 | 8,148 | 9,098 | 7,669 | אום אל-פחם |
| 10,753 | 11,546 | 10,423 | 11,165 | 6,481 | באקה אל-גרביה |
| 10,180 | 11,040 | 9,614 | 10,435 | 6,459 | טייבה |
| 10,938 | 11,602 | 10,317 | 10,975 | 4,115 | טירה |
| 8,940 | 9,735 | 8,406 | 9,189 | 5,158 | טמרה |
| 8,796 | 9,578 | 8,219 | 9,003 | 3,351 | כפר כנא |
| 9,401 | 10,139 | 8,340 | 9,024 | 3,458 | כפר קאסם |
| 10,066 | 10,930 | 9,396 | 10,277 | 3,372 | מגאר |
| 10,543 | 11,534 | 9,989 | 10,948 | 4,832 | סח'נין |
| 10,204 | 11,169 | 9,348 | 10,297 | 3,677 | עראבה |
| 10,440 | 11,366 | 9,866 | 10,676 | 2,986 | ערערה |
| 10,311 | 11,076 | 9,688 | 10,429 | 3,119 | קלנסוזה |
| 10,781 | 11,573 | 10,115 | 10,928 | 6,534 | שפרעם |
| 9,711 | 10,594 | 9,198 | 10,077 | 58,447 | 19,999 - 10,000 |
| 10,647 | 11,397 | 10,160 | 10,993 | 2,071 | אבו סנאן |
| 10,732 | 11,547 | 10,243 | 11,043 | 2,298 | אכסאל |
| 9,915 | 10,651 | 9,162 | 9,879 | 2,054 | אעבלין |
| 11,390 | 12,563 | 10,900 | 11,989 | 2,008 | בית ג'ן |
| 9,737 | 10,585 | 9,125 | 9,998 | 2,997 | ג'דידה-מכר |
| 7,767 | 8,621 | 7,187 | 8,123 | 1,962 | ג'סר א-זרקא |
| 11,390 | 12,147 | 10,805 | 11,573 | 3,181 | דאליית אל-כרמל |
| 10,607 | 11,664 | 10,033 | 10,985 | 1,911 | דיר אל-אסד |
| 9,063 | 9,912 | 8,491 | 9,413 | 1,410 | חורה |

לוח 11 (המשך)

| 2012 | | 2011 | | מספר המשפחות (2012) | צורת היישוב |
|------------|-------------|------------|-------------|---------------------------|----------------------|
| לחודש בשנה | לחודש עבודה | לחודש בשנה | לחודש עבודה | | |
| 9,474 | 10,156 | 9,180 | 9,883 | 2,336 | טורעאן |
| 9,584 | 10,366 | 9,122 | 9,861 | 3,084 | יפיע |
| 10,218 | 11,050 | 9,499 | 10,381 | 2,549 | ירכא |
| 9,908 | 10,793 | 9,271 | 10,142 | 1,853 | כאבול |
| 8,854 | 9,712 | 8,549 | 9,448 | 1,394 | כסיפה |
| 8,300 | 9,374 | 7,891 | 8,955 | 2,927 | כפר מנדא |
| 12,162 | 12,990 | 11,554 | 12,371 | 2,954 | כפר קרע |
| 8,893 | 9,809 | 8,481 | 9,233 | 1,285 | לקיה |
| 9,424 | 10,329 | 8,869 | 9,765 | 2,404 | מג'ד אל-כרום |
| 7,872 | 8,570 | 7,211 | 7,889 | 1,876 | מג'דל שמס |
| 9,069 | 10,076 | 8,414 | 9,454 | 2,158 | מעלה עירון |
| 8,757 | 9,696 | 8,375 | 9,305 | 1,857 | נחף |
| 7,582 | 8,508 | 7,694 | 8,605 | 1,919 | עין מאהל |
| 12,584 | 13,470 | 12,423 | 13,265 | 2,146 | עספיא |
| 9,116 | 10,094 | 8,538 | 9,438 | 1,353 | ערעה-בנגב |
| 8,857 | 9,747 | 8,154 | 8,974 | 2,132 | פורידיס |
| 8,932 | 9,797 | 8,438 | 9,298 | 2,647 | ריינה |
| 8,442 | 9,253 | 7,657 | 8,562 | 1,681 | תל שבע |
| 10,077 | 11,012 | 9,592 | 10,514 | 31,969 | 9,999 - 5,000 |
| 9,697 | 10,485 | 9,203 | 9,879 | 1,117 | אבו גוש |
| 9,246 | 10,564 | 8,689 | 10,034 | 1,417 | בועינה-נוג'ידאת |
| 7,834 | 8,610 | 7,379 | 7,991 | 1,158 | בוקעאתא |
| 8,561 | 9,540 | 8,716 | 9,912 | 1,378 | ביר אל-מכסור |
| 9,172 | 10,085 | 8,598 | 9,525 | 1,450 | בסמ"ה |
| 9,285 | 10,019 | 9,032 | 9,735 | 1,153 | בסמת טבעון |
| 8,599 | 9,597 | 7,932 | 8,966 | 1,178 | בענה |
| 12,065 | 12,921 | 11,405 | 12,405 | 1,136 | ג'ולס |
| 7,868 | 8,605 | 7,483 | 8,193 | 1,295 | ג'לג'וליה |
| 10,486 | 11,317 | 10,035 | 10,884 | 1,631 | דבוריה |
| 10,461 | 11,677 | 9,771 | 11,062 | 1,627 | דיר חנא |
| 10,593 | 11,372 | 10,135 | 10,878 | 1,071 | זמר |
| 8,574 | 9,667 | 8,154 | 9,240 | 1,163 | זרזיר |
| 11,918 | 12,891 | 10,681 | 11,625 | 1,180 | חורפיש |
| 9,769 | 10,901 | 9,390 | 10,441 | 932 | טובא-זנגריה |
| 11,580 | 12,396 | 11,154 | 11,923 | 1,145 | יאנוח-ג'ת |
| 11,351 | 12,164 | 10,998 | 11,788 | 1,461 | כסרא-סמיע |
| 12,073 | 12,903 | 11,692 | 12,420 | 1,752 | כפר יאסיף |
| 8,908 | 9,706 | 8,507 | 9,275 | 1,213 | משהד |

לוח 11 (המשך)

| 2012 | | 2011 | | מספר המשפחות (2012) | צורת היישוב |
|------------|-------------|------------|-------------|---------------------------|---------------------------------|
| לחודש בשנה | לחודש עבודה | לחודש בשנה | לחודש עבודה | | |
| 13,193 | 14,252 | 12,689 | 13,500 | 982 | עיילבון |
| 8,160 | 9,113 | 7,530 | 8,434 | 1,179 | עילוט |
| 11,734 | 12,600 | 11,061 | 11,787 | 1,180 | פקיעין (בוקיעה) |
| 12,515 | 13,298 | 12,303 | 13,164 | 1,334 | ראמה |
| 10,302 | 11,219 | 9,652 | 10,537 | 985 | שבלי - אום אל-גנם |
| 8,193 | 9,076 | 7,414 | 8,324 | 841 | שגב-שלום |
| 8,675 | 9,609 | 8,021 | 9,020 | 1,011 | שעב |
| 10,797 | 11,649 | 10,354 | 11,159 | 10,654 | 4,999 - 2,000 |
| 8,089 | 8,837 | 7,430 | 8,246 | 389 | אבטין |
| 7,166 | 8,329 | 6,711 | 7,601 | 214 | אום בטין |
| 7,928 | 8,486 | 7,550 | 8,103 | 90 | אל סייד |
| 4,659 | 5,564 | 4,812 | 5,532 | 128 | ביר הדאג' |
| 15,001 | 15,714 | 14,479 | 15,097 | 567 | ג'ש (גוש חלב) |
| 11,789 | 12,811 | 11,452 | 12,234 | 569 | כאוכב אבו אל-היג'א |
| 9,260 | 10,425 | 9,086 | 10,101 | 758 | כעביה-טבאש-חג'אג'רה |
| 10,983 | 11,634 | 10,184 | 10,735 | 517 | כפר ברא |
| 14,150 | 14,815 | 13,628 | 14,285 | 641 | כפר כמא |
| 10,170 | 10,855 | 9,257 | 9,871 | 411 | כפר מצר |
| 9,974 | 10,810 | 9,802 | 10,717 | 557 | מוקייבלה |
| 10,675 | 11,314 | 10,332 | 10,896 | 655 | מזרעה |
| 7,617 | 8,262 | 7,094 | 7,767 | 681 | מסעדה |
| 16,593 | 17,295 | 16,404 | 17,070 | 590 | מעיליא |
| 11,268 | 12,398 | 10,724 | 11,718 | 680 | סאג'ור |
| 10,878 | 11,429 | 10,445 | 11,193 | 411 | סולם |
| 9,092 | 10,598 | 8,707 | 9,946 | 425 | סלמה |
| 9,611 | 10,330 | 9,098 | 9,945 | 449 | ע'ג'ר |
| 8,173 | 8,848 | 8,198 | 8,978 | 429 | עוזייר |
| 8,972 | 9,639 | 9,010 | 9,547 | 434 | עין נקובא |
| 13,465 | 14,140 | 12,335 | 13,038 | 601 | פסוטה |
| 9,928 | 10,586 | 9,141 | 9,812 | 458 | שייח' דנון |
| 21,436 | 22,413 | 21,146 | 22,056 | 113,653 | יישובים כפריים - סך הכל |
| 21,555 | 22,542 | 21,482 | 22,412 | 54,106 | מושבים |
| 23,421 | 24,455 | 22,987 | 24,062 | 4,319 | מושבים שיתופיים |
| 20,850 | 21,530 | 19,808 | 20,372 | 26,947 | קיבוצים |
| 14,918 | 16,327 | 15,316 | 16,829 | 543 | יישובים מוסדיים יהודיים |
| 21,107 | 22,463 | 21,008 | 22,327 | 17,325 | יישובים כפריים קהילתיים |
| 22,391 | 23,429 | 22,626 | 23,630 | 10,413 | יישובים יהודיים קטנים |
| 10,165 | 10,996 | 9,803 | 10,592 | 5,071 | יישובים לא יהודיים קטנים |

לוח 11 (המשך)

| 2012 | | 2011 | | מספר המשפחות (2012) | צורת היישוב |
|------------|-------------|------------|-------------|---------------------------|--------------------------------|
| לחודש בשנה | לחודש עבודה | לחודש בשנה | לחודש עבודה | | |
| 7,087 | 7,937 | 6,491 | 7,309 | 6,347 | אוכלוסייה מחוץ ליישובים |
| 6,854 | 7,632 | 6,355 | 7,112 | 5,733 | מזה: שבטי בדווים |
| 3,597 | 3,597 | 21,048 | 21,926 | 4 | כתובת לא ידועה |

לוח 12: שכר חודשי ושנתי ממוצע (ש"ח) של משפחת עובדים, לא כולל יחידים, לפי מועצה אזורית, 2012-
2011

| 2012 | | 2011 | | מספר המשפחות (2012) | מועצה אזורית |
|------------|-------------|------------|-------------|------------------------|---------------|
| לחודש בשנה | לחודש עבודה | לחודש בשנה | לחודש עבודה | | |
| 20,792 | 21,838 | 20,500 | 21,484 | 143,025 | סך הכל |
| 8,629 | 9,725 | 8,140 | 9,024 | 508 | אל קסום |
| 8,657 | 9,509 | 8,443 | 9,331 | 1,091 | אל-בטוף |
| 21,098 | 22,196 | 20,105 | 21,298 | 396 | אלונה |
| 18,393 | 19,228 | 17,691 | 18,359 | 2,312 | אשכול |
| 22,136 | 23,091 | 21,839 | 22,750 | 4,023 | באר טוביה |
| 10,611 | 11,204 | 9,987 | 10,653 | 1,194 | בוסתן-אל-מרג' |
| 21,922 | 22,778 | 20,577 | 21,426 | 1,427 | בני שמעון |
| 17,021 | 17,728 | 16,170 | 16,755 | 2,218 | בקעת בית שאן |
| 25,301 | 26,457 | 24,245 | 25,249 | 1,442 | ברנר |
| 29,667 | 30,898 | 29,447 | 30,558 | 873 | גדרות |
| 18,451 | 19,347 | 17,872 | 18,710 | 2,895 | גולן |
| 17,075 | 18,385 | 16,419 | 17,678 | 3,760 | גוש עציון |
| 24,537 | 25,655 | 23,927 | 24,862 | 4,905 | גזר |
| 25,849 | 26,899 | 26,138 | 27,122 | 1,033 | גן רוה |
| 27,243 | 28,314 | 27,922 | 28,946 | 5,451 | דרום השרון |
| 16,063 | 16,855 | 15,454 | 16,147 | 4,902 | הגלבוע |
| 19,854 | 20,659 | 19,630 | 20,186 | 2,716 | הגליל העליון |
| 20,716 | 21,497 | 20,351 | 21,094 | 2,149 | הגליל התחתון |
| 24,263 | 25,013 | 25,953 | 26,517 | 706 | הערבה התיכונה |
| 16,343 | 17,455 | 15,690 | 16,935 | 1,225 | הר חברון |
| 21,747 | 22,665 | 22,022 | 22,888 | 1,999 | זבולון |
| 16,482 | 17,105 | 15,345 | 15,836 | 608 | חבל אילות |
| 18,039 | 19,187 | 17,573 | 18,822 | 980 | חבל יבנה |
| 23,883 | 24,992 | 23,445 | 24,557 | 3,968 | חבל מודיעין |
| 19,041 | 20,010 | 19,070 | 20,006 | 2,837 | חוף אשקלון |
| 24,689 | 25,712 | 24,448 | 25,487 | 4,835 | חוף הכרמל |
| 27,993 | 29,111 | 28,727 | 29,817 | 1,943 | חוף השרון |
| 24,905 | 25,870 | 24,364 | 25,132 | 1,366 | יואב |
| 24,952 | 26,005 | 25,330 | 26,311 | 4,111 | לב השרון |

לוח 12 (המשך)

| שכר ממוצע של משפחה | | | | מספר המשפחות (2011) | מועצה אזורית |
|--------------------|-------------|------------|-------------|------------------------|---------------|
| 2012 | | 2011 | | | |
| לחודש בשנה | לחודש עבודה | לחודש בשנה | לחודש עבודה | | |
| 18,063 | 19,119 | 18,387 | 19,360 | 1,839 | לכיש |
| 18,794 | 19,584 | 18,912 | 19,509 | 1,358 | מבואות החרמון |
| 21,502 | 22,101 | 20,575 | 21,123 | 1,950 | מגידו |
| 18,141 | 18,826 | 16,989 | 17,893 | 229 | מגילות |
| 20,150 | 20,936 | 19,192 | 19,910 | 4,517 | מטה אשר |
| 17,151 | 18,492 | 16,567 | 17,860 | 9,889 | מטה בנימין |
| 21,421 | 22,294 | 21,088 | 21,976 | 8,369 | מטה יהודה |
| 19,681 | 20,667 | 19,419 | 20,161 | 2,593 | מנשה |
| 18,816 | 19,571 | 18,593 | 19,388 | 2,061 | מעלה יוסף |
| 15,206 | 16,000 | 14,989 | 15,801 | 2,695 | מרום הגליל |
| 16,097 | 17,026 | 15,629 | 16,466 | 2,137 | מרחבים |
| 25,238 | 26,702 | 25,174 | 26,503 | 4,577 | משגב |
| 6,313 | 7,226 | 6,414 | 7,174 | 294 | נוה מדבר |
| 17,246 | 18,647 | 16,335 | 17,612 | 1,319 | נחל שורק |
| 17,214 | 18,146 | 16,973 | 17,778 | 1,623 | עזתה |
| 18,117 | 18,826 | 17,287 | 17,819 | 2,083 | עמק הירדן |
| 25,167 | 26,152 | 25,075 | 25,982 | 7,258 | עמק חפר |
| 26,425 | 27,404 | 26,265 | 27,177 | 6,733 | עמק זרעאל |
| 17,810 | 19,017 | 17,549 | 18,730 | 2,564 | עמק לוד |
| 17,317 | 18,214 | 16,780 | 17,639 | 908 | ערבות הירדן |
| 17,331 | 18,422 | 16,335 | 17,300 | 984 | רמת נגב |
| 17,439 | 18,750 | 16,752 | 18,086 | 5,943 | שומרון |
| 21,983 | 22,634 | 21,134 | 21,835 | 1,157 | שער הנגב |
| 16,147 | 17,035 | 16,015 | 16,913 | 1,866 | שפיר |
| 20,392 | 21,176 | 17,766 | 18,250 | 206 | תמר |

לוח 13: שכר חודשי ושנתי ממוצע (ש"ח) של משפחת עובדים, לא כולל יחידים, לפי מחוז ונפה, 2012-2011

| 2012 | | 2011 | | מספר המשפחות (2012) | מחוז ונפה |
|------------|-------------|------------|-------------|------------------------|----------------------|
| לחודש בשנה | לחודש עבודה | לחודש בשנה | לחודש עבודה | | |
| 17,235 | 18,239 | 17,097 | 18,042 | 1,404,853 | סך הכל |
| 12,449 | 13,208 | 12,221 | 12,918 | 159,700 | ירושלים |
| 12,449 | 13,208 | 12,221 | 12,918 | 159,700 | ירושלים |
| 13,844 | 14,786 | 13,374 | 14,291 | 236,518 | הצפון |
| 14,597 | 15,467 | 14,504 | 15,300 | 19,502 | צפת |
| 14,299 | 15,191 | 13,624 | 14,447 | 18,819 | כינרת |
| 14,004 | 14,938 | 13,552 | 14,459 | 83,612 | זירעאל |
| 13,629 | 14,601 | 13,120 | 14,089 | 105,854 | עכו |
| 12,242 | 13,137 | 11,682 | 12,504 | 8,731 | גולן |
| 17,774 | 18,760 | 17,870 | 18,814 | 164,653 | חיפה |
| 19,072 | 19,981 | 19,579 | 20,426 | 97,048 | חיפה |
| 15,911 | 16,974 | 15,519 | 16,549 | 67,605 | חדרה |
| 20,952 | 21,998 | 20,961 | 21,933 | 366,238 | המרכז |
| 18,537 | 19,545 | 18,449 | 19,393 | 76,899 | השרון |
| 22,317 | 23,418 | 22,529 | 23,549 | 126,370 | פתח תקוה |
| 20,639 | 21,744 | 20,348 | 21,379 | 59,019 | רמלה |
| 21,257 | 22,220 | 21,259 | 22,145 | 103,950 | רחובות |
| 19,983 | 21,016 | 20,127 | 21,081 | 225,196 | תל אביב |
| 19,983 | 21,016 | 20,127 | 21,081 | 225,196 | תל אביב |
| 15,288 | 16,272 | 14,943 | 15,843 | 188,288 | הדרום |
| 15,346 | 16,255 | 15,099 | 15,924 | 90,495 | אשקלון |
| 15,234 | 16,288 | 14,802 | 15,769 | 97,793 | באר שבע |
| 15,127 | 16,273 | 14,709 | 15,797 | 64,256 | יהודה ושומרון |

לוח 14: שכר חודשי ושנתי ממוצע (ש"ח) של משפחת עובדים של יחידים, לפי צורת יישוב, 2012-2011

| 2012 | | 2011 | | מספר המשפחות (2012) | צורת היישוב |
|------------|-------------|------------|-------------|---------------------|---|
| לחודש בשנה | לחודש עבודה | לחודש בשנה | לחודש עבודה | | |
| 5,404 | 6,213 | 5,291 | 6,059 | 1,464,872 | סך הכל |
| 5,386 | 6,185 | 5,273 | 6,032 | 1,354,555 | יישובים עירוניים - סך הכל |
| 5,590 | 6,393 | 5,490 | 6,247 | 1,207,495 | יישובים עירוניים יהודיים - סך הכל |
| 4,340 | 4,958 | 4,235 | 4,811 | 121,201 | יותר מ-500,000 |
| 6,551 | 7,337 | 6,531 | 7,257 | 333,030 | 499,999-200,000 |
| 5,332 | 6,081 | 5,181 | 5,871 | 251,718 | 199,999-100,000 |
| 5,878 | 6,739 | 5,779 | 6,608 | 165,084 | 99,999-50,000 |
| 5,087 | 5,907 | 4,949 | 5,728 | 242,893 | 49,999-20,000 |
| 5,454 | 6,432 | 5,353 | 6,301 | 47,452 | 19,999-10,000 |
| 5,106 | 6,113 | 4,967 | 5,906 | 30,519 | 9,999-5,000 |
| 5,084 | 6,266 | 5,097 | 6,249 | 15,598 | 4,999-2,000 |
| 3,712 | 4,410 | 3,573 | 4,269 | 147,060 | יישובים עירוניים לא יהודיים - סך הכל |
| 3,819 | 4,526 | 3,738 | 4,396 | 17,177 | 99,999-50,000 |
| 3,714 | 4,384 | 3,569 | 4,261 | 48,260 | 49,999-20,000 |
| 3,672 | 4,383 | 3,518 | 4,231 | 46,420 | 19,999-10,000 |
| 3,673 | 4,401 | 3,534 | 4,242 | 25,894 | 9,999-5,000 |
| 3,803 | 4,480 | 3,673 | 4,336 | 9,309 | 4,999-2,000 |
| 5,824 | 6,759 | 5,679 | 6,557 | 100,383 | יישובים כפריים יהודיים - סך הכל |
| 5,973 | 6,963 | 5,857 | 6,819 | 44,854 | מושבים |
| 5,667 | 6,709 | 5,467 | 6,435 | 3,026 | מושבים שיתופיים |
| 6,121 | 6,809 | 5,886 | 6,489 | 31,121 | קיבוצים |
| 5,994 | 7,232 | 5,971 | 6,841 | 405 | יישובים מוסדיים יהודיים |
| 4,758 | 5,960 | 4,661 | 5,780 | 11,201 | יישובים כפריים קהילתיים |
| 5,457 | 6,493 | 5,373 | 6,406 | 9,776 | יישובים יהודיים קטנים |
| 4,048 | 4,744 | 3,919 | 4,562 | 4,379 | יישובים כפריים לא יהודיים |
| 3,332 | 4,204 | 3,131 | 3,960 | 5,245 | אוכלוסייה מחוץ ליישובים |
| 3,313 | 4,182 | 3,112 | 3,941 | 5,096 | מזה: שבטי בדווים |
| 2,967 | 4,542 | 2,946 | 4,022 | 308 | כתובת לא ידועה |

לוח 14 (המשך)

| 2012 | | 2011 | | מספר המשפחות (2012) | צורת היישוב |
|------------|-------------|------------|-------------|---------------------------|--|
| לחודש בשנה | לחודש עבודה | לחודש בשנה | לחודש עבודה | | |
| 5,404 | 6,213 | 5,291 | 6,059 | 1,464,872 | סך הכל |
| 5,386 | 6,185 | 5,273 | 6,032 | 1,354,555 | יישובים עירוניים - סך הכל |
| 5,590 | 6,393 | 5,490 | 6,247 | 1,207,495 | יישובים עירוניים יהודיים - סך הכל |
| 4,340 | 4,958 | 4,235 | 4,811 | 121,201 | יותר מ-500,000 |
| 4,340 | 4,958 | 4,235 | 4,811 | 121,201 | ירושלים |
| 6,551 | 7,337 | 6,531 | 7,257 | 333,030 | 200,000 - 499,999 |
| 4,705 | 5,452 | 4,539 | 5,211 | 37,967 | אשדוד |
| 5,707 | 6,413 | 5,572 | 6,205 | 58,918 | חיפה |
| 5,797 | 6,628 | 5,699 | 6,444 | 42,721 | פתח תקוה |
| 5,934 | 6,804 | 5,854 | 6,672 | 52,317 | ראשון לציון |
| 7,857 | 8,583 | 7,828 | 8,512 | 141,107 | תל אביב-יפו |
| 5,332 | 6,081 | 5,181 | 5,871 | 251,718 | 100,000 - 199,999 |
| 4,467 | 5,267 | 4,303 | 5,001 | 24,979 | אשקלון |
| 4,820 | 5,565 | 4,570 | 5,245 | 40,574 | באר שבע |
| 3,234 | 3,728 | 3,069 | 3,542 | 15,074 | בני ברק |
| 5,142 | 5,772 | 4,949 | 5,492 | 32,632 | בת ים |
| 5,722 | 6,469 | 5,580 | 6,295 | 38,829 | חולון |
| 5,092 | 5,844 | 4,918 | 5,609 | 40,875 | נתניה |
| 5,694 | 6,508 | 5,514 | 6,265 | 22,884 | רחובות |
| 7,191 | 7,989 | 7,102 | 7,863 | 35,871 | רמת גן |
| 5,878 | 6,739 | 5,779 | 6,608 | 165,084 | 50,000 - 99,999 |
| 3,571 | 4,313 | 3,513 | 4,099 | 8,836 | בית שמש |
| 8,347 | 9,177 | 8,238 | 9,058 | 13,401 | גבעתיים |
| 6,727 | 7,764 | 6,527 | 7,530 | 9,694 | הוד השרון |
| 6,791 | 7,611 | 6,633 | 7,458 | 20,541 | הרצליה |
| 4,921 | 5,744 | 4,767 | 5,541 | 18,607 | חדרה |
| 6,553 | 7,392 | 6,354 | 7,185 | 19,006 | כפר סבא |
| 4,854 | 5,580 | 4,644 | 5,319 | 13,180 | לוד |
| 1,786 | 2,081 | 1,698 | 1,989 | 1,855 | מודיעין עילית |
| 6,726 | 7,940 | 6,595 | 7,821 | 10,819 | מודיעין-מכבים-רעות |
| 5,675 | 6,457 | 5,557 | 6,291 | 11,196 | נהריה |
| 4,691 | 5,412 | 4,465 | 5,158 | 11,012 | קריית אתא |
| 4,632 | 5,350 | 4,429 | 5,134 | 12,955 | רמלה |
| 6,505 | 7,477 | 6,458 | 7,369 | 13,982 | רעננה |
| 5,087 | 5,907 | 4,949 | 5,728 | 242,893 | 20,000 - 49,999 |
| 3,995 | 4,806 | 3,856 | 4,607 | 4,850 | אופקים |
| 5,051 | 5,892 | 4,983 | 5,778 | 6,701 | אור יהודה |
| 5,520 | 6,314 | 5,396 | 6,144 | 17,843 | אילת |

לוח 14 (המשך)

| 2012 | | 2011 | | מספר המשפחות (2012) | צורת היישוב |
|------------|-------------|------------|-------------|---------------------------|------------------------|
| לחודש בשנה | לחודש עבודה | לחודש בשנה | לחודש עבודה | | |
| 2,913 | 3,555 | 2,729 | 3,291 | 1,531 | אלעד |
| 1,971 | 2,419 | 1,921 | 2,352 | 1,703 | ביתר עילית |
| 6,501 | 7,556 | 6,364 | 7,356 | 3,556 | גבעת שמואל |
| 5,622 | 6,690 | 5,498 | 6,545 | 3,331 | גדרה |
| 5,216 | 6,324 | 5,185 | 6,258 | 3,168 | גן יבנה |
| 4,801 | 5,694 | 4,562 | 5,375 | 7,145 | דימונה |
| 6,321 | 7,471 | 6,119 | 7,282 | 3,435 | זכרון יעקב |
| 4,055 | 4,750 | 3,807 | 4,442 | 8,509 | טבריה |
| 4,963 | 5,861 | 4,769 | 5,614 | 7,353 | יבנה |
| 6,273 | 7,240 | 6,162 | 7,159 | 5,542 | יהוד |
| 5,362 | 6,346 | 5,262 | 6,223 | 3,426 | יקנעם עילית |
| 4,779 | 5,530 | 4,489 | 5,116 | 9,281 | כרמיאל |
| 6,151 | 7,213 | 6,115 | 7,090 | 4,692 | מבשרת ציון |
| 4,231 | 4,956 | 3,990 | 4,665 | 4,980 | מגדל העמק |
| 4,837 | 5,859 | 4,882 | 5,739 | 6,477 | מעלה אדומים |
| 4,842 | 5,623 | 4,481 | 5,168 | 4,052 | מעלות-תרשיחא |
| 6,306 | 7,212 | 6,063 | 6,961 | 7,017 | נס ציונה |
| 4,395 | 4,976 | 4,142 | 4,614 | 9,386 | נצרת עילית |
| 5,569 | 6,310 | 5,448 | 6,172 | 5,320 | נשר |
| 3,850 | 4,627 | 3,522 | 4,281 | 4,428 | נתיבות |
| 4,391 | 5,024 | 4,160 | 4,780 | 9,673 | עכו |
| 4,441 | 5,174 | 4,205 | 4,868 | 9,594 | עפולה |
| 4,855 | 5,538 | 4,675 | 5,252 | 5,220 | ערד |
| 5,632 | 6,526 | 5,327 | 6,251 | 6,950 | פרדס חנה-כרכור |
| 3,527 | 4,173 | 3,446 | 4,014 | 4,609 | צפת |
| 7,702 | 8,646 | 7,386 | 8,325 | 6,047 | קריית אונו |
| 5,326 | 5,994 | 5,238 | 5,900 | 8,458 | קריית ביאליק |
| 4,116 | 4,833 | 3,959 | 4,628 | 9,861 | קריית גת |
| 4,508 | 5,156 | 4,285 | 4,879 | 8,917 | קריית ים |
| 5,396 | 6,097 | 5,321 | 5,993 | 8,803 | קריית מוצקין |
| 3,666 | 4,404 | 3,560 | 4,320 | 4,508 | קריית מלאכי |
| 4,766 | 5,488 | 4,471 | 5,195 | 5,307 | קריית שמונה |
| 5,261 | 6,276 | 5,222 | 6,250 | 8,126 | ראש העין |
| 8,049 | 9,051 | 7,972 | 9,005 | 8,588 | רמת השרון |
| 4,605 | 5,465 | 4,444 | 5,194 | 4,506 | שדרות |
| 5,454 | 6,432 | 5,353 | 6,301 | 47,452 | 19,999 - 10,000 |
| 6,579 | 7,566 | 6,548 | 7,568 | 2,145 | אבן יהודה |
| 4,539 | 5,287 | 4,311 | 5,015 | 3,687 | אור עקיבא |

לוח 14 (המשך)

| 2012 | | 2011 | | מספר המשפחות (2012) | צורת היישוב |
|------------|-------------|------------|-------------|---------------------|----------------------|
| לחודש בשנה | לחודש עבודה | לחודש בשנה | לחודש עבודה | | |
| 5,828 | 6,641 | 5,742 | 6,544 | 2,427 | אזור |
| 5,136 | 6,027 | 4,952 | 5,750 | 3,832 | אריאל |
| 5,512 | 6,494 | 5,405 | 6,287 | 2,183 | באר יעקב |
| 4,076 | 4,916 | 4,131 | 4,908 | 3,517 | בית שאן |
| 6,584 | 7,705 | 6,397 | 7,539 | 2,060 | בנימינה-גבעת עדה |
| 4,599 | 5,550 | 4,666 | 5,522 | 2,242 | גבעת זאב |
| 6,841 | 7,905 | 6,532 | 7,584 | 2,536 | גני תקווה |
| 4,317 | 5,050 | 4,177 | 4,865 | 4,194 | טירת כרמל |
| 5,646 | 6,701 | 5,615 | 6,660 | 3,267 | כפר יונה |
| 5,337 | 6,382 | 5,055 | 6,148 | 1,968 | מזכרת בתיה |
| 5,806 | 6,986 | 5,751 | 6,905 | 3,013 | קדימה-צורן |
| 6,653 | 7,535 | 6,344 | 7,250 | 3,257 | קריית טבעון |
| 4,719 | 5,516 | 4,643 | 5,459 | 2,414 | קריית עקרון |
| 6,412 | 8,025 | 6,291 | 7,881 | 3,006 | שוהם |
| 5,669 | 6,891 | 5,662 | 6,811 | 1,704 | תל מונד |
| 5,106 | 6,113 | 4,967 | 5,906 | 30,519 | 9,999 - 5,000 |
| 6,257 | 7,378 | 5,990 | 7,166 | 1,296 | אורנית |
| 6,441 | 7,557 | 6,328 | 7,381 | 1,330 | אלפי מנשה |
| 3,481 | 4,437 | 3,290 | 4,183 | 1,123 | אפרת |
| 2,662 | 3,663 | 2,688 | 3,466 | 562 | בית אל |
| 5,224 | 6,239 | 5,222 | 6,213 | 1,254 | בית דגן |
| 4,835 | 5,612 | 4,482 | 5,146 | 1,471 | בני עי"ש |
| 5,655 | 6,954 | 5,736 | 7,010 | 799 | בת חפר |
| 4,147 | 4,894 | 3,984 | 4,699 | 1,745 | חצור הגלילית |
| 4,334 | 5,271 | 4,314 | 5,042 | 1,433 | ירוחם |
| 5,855 | 7,205 | 5,704 | 6,985 | 1,860 | כוכב יאיר |
| 2,639 | 3,428 | 2,708 | 3,363 | 388 | כוכב יעקב |
| 6,388 | 7,502 | 6,069 | 7,172 | 1,101 | כפר ורדים |
| 2,845 | 3,352 | 2,686 | 3,045 | 496 | כפר חב"ד |
| 6,138 | 7,397 | 5,876 | 7,049 | 1,074 | להבים |
| 6,247 | 7,578 | 5,881 | 7,181 | 1,201 | מיתר |
| 4,615 | 5,306 | 4,402 | 5,002 | 1,043 | מצפה רמון |
| 7,236 | 8,433 | 7,086 | 8,160 | 1,229 | עומר |
| 5,498 | 6,406 | 5,526 | 6,416 | 1,035 | עתלית |
| 5,253 | 6,317 | 4,910 | 5,972 | 1,357 | פרדסיה |
| 5,982 | 7,226 | 5,671 | 6,722 | 793 | צור הדסה |
| 4,290 | 5,052 | 4,105 | 4,753 | 1,517 | קצרין |
| 3,374 | 4,236 | 3,215 | 3,876 | 976 | קריית ארבע |

לוח 14 (המשך)

| 2012 | | 2011 | | מספר המשפחות (2012) | צורת היישוב |
|------------|-------------|------------|-------------|---------------------|----------------------|
| לחודש בשנה | לחודש עבודה | לחודש בשנה | לחודש עבודה | | |
| 4,333 | 5,305 | 4,046 | 4,962 | 1,151 | קרני שומרון |
| 2,966 | 3,523 | 2,809 | 3,354 | 841 | רכסים |
| 5,705 | 6,602 | 5,428 | 6,379 | 1,368 | רמת ישי |
| 5,147 | 5,998 | 5,024 | 5,776 | 1,255 | שלומי |
| 5,905 | 7,055 | 5,981 | 7,194 | 821 | שערי תקוה |
| 5,084 | 6,266 | 5,097 | 6,249 | 15,598 | 4,999 - 2,000 |
| 3,099 | 3,951 | 3,623 | 4,430 | 297 | אלון שבות |
| 4,748 | 5,728 | 4,702 | 5,684 | 599 | אליכין |
| 2,753 | 4,005 | 2,982 | 4,048 | 136 | אלעזר |
| 4,276 | 5,297 | 4,093 | 5,115 | 376 | אלקנה |
| 5,854 | 7,019 | 5,707 | 6,866 | 710 | בית אריה |
| 6,463 | 7,699 | 5,860 | 7,115 | 244 | בית חשמונאי |
| 6,610 | 7,401 | 6,883 | 7,989 | 376 | בית יצחק-שער חפר |
| 4,124 | 5,066 | 4,056 | 5,082 | 537 | גבע בנימין |
| 4,447 | 5,654 | 4,848 | 5,979 | 383 | גבעת אבני |
| 7,280 | 8,121 | 6,822 | 7,640 | 431 | גבעת ברנר |
| 4,510 | 5,507 | 4,498 | 5,525 | 468 | גן נר |
| 6,535 | 8,017 | 6,967 | 8,250 | 529 | הר אדר |
| 2,906 | 3,673 | 2,921 | 3,612 | 505 | חשמונאים |
| 1,397 | 2,211 | 1,292 | 2,116 | 161 | טלמון |
| 3,824 | 4,629 | 3,860 | 4,602 | 496 | יבנאל |
| 2,149 | 3,081 | 2,069 | 2,837 | 179 | יד בנימין |
| 4,270 | 5,526 | 4,412 | 5,635 | 313 | כפר אדומים |
| 7,145 | 9,081 | 8,226 | 10,449 | 215 | כפר האורנים |
| 7,473 | 8,344 | 7,132 | 8,074 | 361 | כפר ויתקין |
| 6,045 | 7,317 | 5,499 | 6,598 | 599 | כפר תבור |
| 6,271 | 7,884 | 5,992 | 7,797 | 375 | לפיד |
| 2,335 | 3,244 | 2,774 | 3,704 | 99 | מבוא חורון |
| 2,735 | 3,767 | 2,696 | 3,636 | 174 | מצפה יריחו |
| 2,994 | 4,169 | 2,921 | 4,191 | 277 | מרכז שפירא |
| 6,497 | 8,273 | 6,446 | 8,519 | 488 | מתן |
| 2,309 | 3,372 | 2,550 | 3,465 | 203 | נוה דניאל |
| 2,116 | 2,820 | 1,993 | 2,719 | 355 | נוף איילון |
| 5,974 | 7,083 | 6,357 | 7,696 | 414 | נופית |
| 6,690 | 7,825 | 6,107 | 7,128 | 354 | נורדיה |
| 9,327 | 10,806 | 9,719 | 11,136 | 649 | סביון |
| 3,097 | 4,253 | 3,053 | 3,842 | 211 | עלי |
| 2,795 | 3,435 | 2,921 | 3,514 | 316 | עמנואל |

לוח 14 (המשך)

| 2012 | | 2011 | | מספר המשפחות (2012) | צורת היישוב |
|------------|-------------|------------|-------------|---------------------------|---|
| לחודש בשנה | לחודש עבודה | לחודש בשנה | לחודש עבודה | | |
| 2,711 | 3,751 | 2,941 | 3,810 | 281 | עפרה |
| 7,610 | 9,081 | 7,460 | 8,600 | 288 | צור משה |
| 3,072 | 4,015 | 2,904 | 3,750 | 402 | קדומים |
| 7,403 | 8,793 | 7,219 | 8,674 | 931 | קיסריה |
| 2,222 | 2,604 | 2,100 | 2,405 | 341 | קריית יערים |
| 5,409 | 6,110 | 4,834 | 5,535 | 655 | ראש פינה |
| 2,581 | 3,558 | 2,586 | 3,512 | 213 | שילה |
| 6,001 | 7,730 | 5,959 | 7,713 | 244 | שמשית |
| 2,579 | 3,142 | 2,616 | 3,121 | 133 | תפרח |
| 3,930 | 4,856 | 3,855 | 4,720 | 280 | תקוע |
| 3,712 | 4,410 | 3,573 | 4,269 | 147,060 | יישובים עירוניים לא יהודיים - סך הכל |
| 3,819 | 4,526 | 3,738 | 4,396 | 17,177 | 99,999 - 50,000 |
| 4,075 | 4,684 | 3,947 | 4,512 | 11,701 | נצרת |
| 3,271 | 4,153 | 3,254 | 4,099 | 5,476 | רהט |
| 3,714 | 4,384 | 3,569 | 4,261 | 48,260 | 49,999 - 20,000 |
| 3,502 | 4,222 | 3,341 | 4,083 | 5,336 | אום אל-פחם |
| 4,103 | 4,747 | 3,940 | 4,594 | 5,138 | באקה אל-גרביה |
| 3,848 | 4,520 | 3,713 | 4,414 | 4,742 | טייבה |
| 3,759 | 4,378 | 3,666 | 4,306 | 4,086 | טירה |
| 3,543 | 4,201 | 3,415 | 4,116 | 3,717 | טמרה |
| 3,302 | 3,933 | 3,134 | 3,762 | 2,436 | כפר כנא |
| 3,491 | 4,139 | 3,215 | 3,922 | 2,958 | כפר קאסם |
| 3,504 | 4,236 | 3,329 | 4,070 | 2,679 | מגאר |
| 3,558 | 4,284 | 3,440 | 4,180 | 3,676 | סח'נין |
| 3,616 | 4,324 | 3,476 | 4,211 | 2,716 | עראבה |
| 3,949 | 4,621 | 3,790 | 4,471 | 2,633 | ערערה |
| 3,961 | 4,582 | 3,884 | 4,554 | 2,648 | קלנסוה |
| 3,849 | 4,487 | 3,714 | 4,354 | 5,495 | שפרעם |
| 3,672 | 4,383 | 3,518 | 4,231 | 46,420 | 19,999 - 10,000 |
| 3,709 | 4,373 | 3,583 | 4,274 | 1,709 | אבו סנאן |
| 3,938 | 4,704 | 3,769 | 4,450 | 1,521 | אכסאל |
| 3,829 | 4,374 | 3,672 | 4,264 | 1,722 | אעבלין |
| 3,140 | 3,922 | 3,196 | 3,934 | 1,554 | בית ג'ן |
| 3,600 | 4,232 | 3,399 | 4,039 | 2,788 | ג'דידה-מכר |
| 3,874 | 4,506 | 3,659 | 4,400 | 2,071 | ג'סר א-זרקא |
| 3,817 | 4,479 | 3,651 | 4,292 | 2,257 | דאליית אל-כרמל |
| 3,885 | 4,634 | 3,704 | 4,422 | 1,434 | דיר אל-אסד |
| 3,485 | 4,235 | 3,502 | 4,195 | 1,115 | חורה |

לוח 14 (המשך)

| 2012 | | 2011 | | מספר המשפחות (2012) | צורת היישוב |
|------------|-------------|------------|-------------|---------------------|----------------------|
| לחודש בשנה | לחודש עבודה | לחודש בשנה | לחודש עבודה | | |
| 3,721 | 4,351 | 3,519 | 4,110 | 1,528 | טורעאן |
| 3,883 | 4,492 | 3,776 | 4,341 | 2,506 | יפיע |
| 3,504 | 4,430 | 3,410 | 4,340 | 1,484 | ירכא |
| 3,514 | 4,259 | 3,394 | 4,260 | 1,269 | כאבול |
| 3,522 | 4,340 | 3,420 | 4,050 | 1,430 | כסיפה |
| 3,492 | 4,388 | 3,209 | 4,116 | 1,674 | כפר מנדא |
| 4,257 | 4,902 | 4,050 | 4,749 | 2,891 | כפר קרע |
| 3,403 | 4,174 | 3,279 | 4,024 | 1,128 | לקיה |
| 3,625 | 4,325 | 3,377 | 4,146 | 1,838 | מג'ד אל-כרום |
| 3,154 | 3,739 | 2,905 | 3,542 | 1,625 | מג'דל שמס |
| 3,597 | 4,323 | 3,618 | 4,302 | 1,548 | מעלה עירון |
| 3,394 | 4,044 | 3,262 | 3,947 | 1,610 | נחף |
| 3,395 | 4,129 | 3,348 | 4,057 | 1,472 | עין מאהל |
| 3,958 | 4,602 | 3,789 | 4,443 | 1,763 | עספיא |
| 3,898 | 4,962 | 3,562 | 4,547 | 1,274 | ערעה-בנגב |
| 3,783 | 4,515 | 3,625 | 4,458 | 1,675 | פורידיס |
| 3,738 | 4,394 | 3,582 | 4,227 | 2,199 | ריינה |
| 3,071 | 3,920 | 2,899 | 3,738 | 1,335 | תל שבע |
| 3,673 | 4,401 | 3,534 | 4,242 | 25,894 | 9,999 - 5,000 |
| 4,041 | 4,630 | 3,857 | 4,414 | 1,014 | אבו גוש |
| 3,345 | 4,293 | 3,325 | 4,288 | 1,087 | בועינה-נוג'ידא |
| 2,741 | 3,317 | 2,546 | 3,132 | 754 | בוקעא |
| 3,805 | 4,756 | 3,679 | 4,640 | 968 | ביר אל-מכסור |
| 3,705 | 4,394 | 3,477 | 4,168 | 1,174 | בסמ"ה |
| 3,820 | 4,528 | 3,613 | 4,327 | 1,035 | בסמת טבעון |
| 3,267 | 3,955 | 3,209 | 3,897 | 1,061 | בענה |
| 3,643 | 4,485 | 3,375 | 4,121 | 786 | ג'ולס |
| 3,517 | 4,172 | 3,524 | 4,145 | 1,404 | ג'לג'וליה |
| 3,857 | 4,527 | 3,742 | 4,363 | 1,256 | דבוריה |
| 3,729 | 4,473 | 3,515 | 4,294 | 1,274 | דיר חנא |
| 4,444 | 5,119 | 4,159 | 4,823 | 1,015 | זמר |
| 3,744 | 4,715 | 3,911 | 4,813 | 811 | זרזיר |
| 3,226 | 4,099 | 3,148 | 4,004 | 675 | חורפיש |
| 3,898 | 4,823 | 3,740 | 4,508 | 1,012 | טובא-זנגריה |
| 3,352 | 4,335 | 3,316 | 4,212 | 677 | יאנוח-ג'ת |
| 3,239 | 3,926 | 3,102 | 3,839 | 786 | כסרא-סמיע |
| 3,661 | 4,183 | 3,543 | 4,062 | 1,706 | כפר יאסיף |
| 3,519 | 4,219 | 3,594 | 4,218 | 1,129 | משהד |

לוח 14 (המשך)

| 2012 | | 2011 | | מספר המשפחות (2012) | צורת היישוב |
|------------|-------------|------------|-------------|---------------------------|---------------------------------|
| לחודש בשנה | לחודש עבודה | לחודש בשנה | לחודש עבודה | | |
| 3,910 | 4,483 | 3,868 | 4,412 | 807 | עיילבון |
| 4,024 | 4,600 | 3,709 | 4,353 | 848 | עילוט |
| 3,724 | 4,453 | 3,595 | 4,309 | 731 | פקיעין (בוקיעה) |
| 3,642 | 4,305 | 3,467 | 4,097 | 1,384 | ראמה |
| 3,985 | 4,886 | 3,806 | 4,639 | 712 | שבלי - אום אל-גנם |
| 3,582 | 4,313 | 3,275 | 3,915 | 907 | שגב-שלום |
| 3,799 | 4,481 | 3,478 | 4,291 | 881 | שעב |
| 3,803 | 4,480 | 3,673 | 4,336 | 9,309 | 4,999 - 2,000 |
| 3,761 | 4,467 | 3,394 | 4,195 | 386 | אבטין |
| 2,860 | 3,590 | 2,889 | 3,614 | 241 | אום בטין |
| 4,450 | 5,215 | 4,335 | 5,136 | 67 | אל סייד |
| 2,582 | 3,144 | 2,346 | 3,019 | 70 | ביר הדאג' |
| 5,116 | 5,714 | 4,909 | 5,496 | 583 | ג'ש (גוש חלב) |
| 3,716 | 4,432 | 3,958 | 4,772 | 479 | כאוכב אבו אל-היג'א |
| 3,786 | 4,680 | 3,740 | 4,652 | 677 | כעביה-טבאש-חג'אג'רה |
| 3,706 | 4,139 | 3,445 | 3,852 | 474 | כפר ברא |
| 3,517 | 4,093 | 3,332 | 3,931 | 464 | כפר כמא |
| 3,988 | 4,631 | 3,832 | 4,504 | 347 | כפר מצר |
| 3,901 | 4,655 | 3,920 | 4,488 | 452 | מוקיבלה |
| 3,734 | 4,336 | 3,586 | 4,147 | 739 | מזרעה |
| 3,248 | 3,889 | 3,072 | 3,795 | 510 | מסעדה |
| 4,253 | 4,694 | 3,969 | 4,384 | 550 | מעיליא |
| 3,239 | 4,159 | 3,056 | 3,922 | 560 | סאג'ור |
| 3,803 | 4,496 | 3,978 | 4,494 | 478 | סולם |
| 3,381 | 4,288 | 3,158 | 3,972 | 356 | סלמה |
| 3,478 | 4,053 | 3,272 | 3,801 | 282 | ע'ג'ר |
| 3,357 | 4,044 | 3,159 | 3,863 | 284 | עוזייר |
| 3,819 | 4,442 | 3,905 | 4,483 | 348 | עין נקובא |
| 4,392 | 4,971 | 4,133 | 4,686 | 602 | פסוטה |
| 3,957 | 4,632 | 3,854 | 4,566 | 360 | שייח' דנון |
| 5,824 | 6,759 | 5,679 | 6,557 | 100,383 | יישובים כפריים - סך הכל |
| 5,973 | 6,963 | 5,857 | 6,819 | 44,854 | מושבים |
| 5,667 | 6,709 | 5,467 | 6,435 | 3,026 | מושבים שיתופיים |
| 6,121 | 6,809 | 5,886 | 6,489 | 31,121 | קיבוצים |
| 5,994 | 7,232 | 5,971 | 6,841 | 405 | יישובים מוסדיים יהודיים |
| 4,758 | 5,960 | 4,661 | 5,780 | 11,201 | יישובים כפריים קהילתיים |
| 5,457 | 6,493 | 5,373 | 6,406 | 9,776 | יישובים יהודיים קטנים |
| 4,048 | 4,744 | 3,919 | 4,562 | 4,379 | יישובים לא יהודיים קטנים |

לוח 14 (המשך)

| 2012 | | 2011 | | מספר המשפחות (2012) | צורת היישוב |
|------------|-------------|------------|-------------|---------------------------|--------------------------------|
| לחודש בשנה | לחודש עבודה | לחודש בשנה | לחודש עבודה | | |
| 3,332 | 4,204 | 3,131 | 3,960 | 5,245 | אוכלוסייה מחוץ ליישובים |
| 3,313 | 4,182 | 3,112 | 3,941 | 5,096 | מזה: שבטי בדווים |
| 2,967 | 4,542 | 2,946 | 4,022 | 308 | כתובת לא ידועה |

לוח 15: שכר חודשי ושנתי ממוצע (ש"ח) של משפחת עובדים של יחידים, לפי מועצה אזורית, 2011-2012

| 2012 | | 2011 | | מספר המשפחות (2012) | מועצה אזורית |
|------------|-------------|------------|-------------|------------------------|---------------|
| לחודש בשנה | לחודש עבודה | לחודש בשנה | לחודש עבודה | | |
| 5,613 | 6,569 | 5,494 | 6,392 | 119,553 | סך הכל |
| 3,300 | 4,019 | 3,414 | 4,093 | 498 | אל קסום |
| 3,557 | 4,360 | 3,400 | 4,169 | 831 | אל-בטוף |
| 6,357 | 7,387 | 6,679 | 7,600 | 371 | אלונה |
| 6,093 | 6,776 | 6,078 | 6,699 | 2,272 | אשכול |
| 5,495 | 6,508 | 5,637 | 6,642 | 3,329 | באר טוביה |
| 3,974 | 4,584 | 3,898 | 4,408 | 1,197 | בוסתן-אל-מרג' |
| 5,778 | 6,632 | 5,482 | 6,249 | 1,153 | בני שמעון |
| 4,728 | 5,541 | 4,801 | 5,475 | 2,039 | בקעת בית שאן |
| 7,035 | 8,021 | 6,518 | 7,420 | 1,185 | ברנר |
| 7,324 | 8,477 | 7,271 | 8,439 | 773 | גדרות |
| 5,191 | 6,101 | 5,237 | 6,154 | 2,681 | גולן |
| 3,739 | 4,777 | 3,749 | 4,701 | 1,804 | גוש עציון |
| 6,273 | 7,334 | 6,024 | 7,081 | 3,821 | גזר |
| 6,501 | 7,482 | 6,604 | 7,506 | 893 | גן רוה |
| 7,146 | 8,275 | 7,034 | 8,121 | 4,805 | דרום השרון |
| 5,061 | 5,776 | 4,929 | 5,579 | 4,343 | הגלבע |
| 5,756 | 6,386 | 5,503 | 6,073 | 3,728 | הגליל העליון |
| 4,845 | 5,881 | 4,920 | 5,857 | 1,663 | הגליל התחתון |
| 6,483 | 7,473 | 6,214 | 7,264 | 552 | הערבה התיכונה |
| 3,909 | 4,984 | 3,774 | 4,803 | 648 | הר חברון |
| 5,412 | 6,170 | 5,323 | 6,070 | 1,910 | זבולון |
| 5,379 | 6,015 | 5,253 | 5,863 | 827 | חבל אילות |
| 4,380 | 5,246 | 4,655 | 5,524 | 505 | חבל יבנה |
| 6,330 | 7,555 | 6,050 | 7,296 | 3,160 | חבל מודיעין |
| 5,614 | 6,759 | 5,422 | 6,492 | 2,539 | חוף אשקלון |
| 6,597 | 7,568 | 6,566 | 7,450 | 4,865 | חוף הכרמל |
| 7,949 | 8,783 | 7,808 | 8,608 | 2,054 | חוף השרון |
| 6,418 | 7,299 | 6,050 | 6,989 | 1,212 | יואב |
| 6,236 | 7,332 | 6,067 | 7,120 | 3,390 | לב השרון |

לוח 15 (המשך)

| 2012 | | 2011 | | מספר המשפחות (2012) | מועצה אזורית |
|------------|-------------|------------|-------------|------------------------|---------------|
| לחודש בשנה | לחודש עבודה | לחודש בשנה | לחודש עבודה | | |
| 5,267 | 6,328 | 5,200 | 6,108 | 1,378 | לכיש |
| 5,249 | 6,068 | 5,145 | 5,916 | 1,555 | מבואות החרמון |
| 6,132 | 6,709 | 5,705 | 6,295 | 2,060 | מגידו |
| 5,624 | 6,390 | 5,692 | 6,303 | 257 | מגילות |
| 5,973 | 6,767 | 5,643 | 6,374 | 4,549 | מטה אשר |
| 3,796 | 4,925 | 3,805 | 4,872 | 4,916 | מטה בנימין |
| 5,658 | 6,584 | 5,528 | 6,391 | 7,409 | מטה יהודה |
| 5,740 | 6,580 | 5,563 | 6,301 | 2,465 | מנשה |
| 5,706 | 6,607 | 5,502 | 6,408 | 1,872 | מעלה יוסף |
| 4,622 | 5,453 | 4,544 | 5,351 | 2,097 | מרום הגליל |
| 4,817 | 5,746 | 4,713 | 5,661 | 1,574 | מרחבים |
| 5,077 | 6,257 | 4,897 | 6,034 | 3,756 | משגב |
| 3,037 | 3,703 | 2,746 | 3,494 | 215 | נוה מדבר |
| 3,117 | 3,917 | 2,970 | 3,754 | 522 | נחל שורק |
| 4,169 | 5,103 | 3,976 | 4,900 | 1,134 | עזתה |
| 5,240 | 5,915 | 4,989 | 5,570 | 2,731 | עמק הירדן |
| 6,552 | 7,535 | 6,387 | 7,318 | 6,664 | עמק חפר |
| 5,841 | 6,854 | 5,675 | 6,576 | 5,774 | עמק זרעאל |
| 4,938 | 5,794 | 4,801 | 5,573 | 1,581 | עמק לוד |
| 5,593 | 6,670 | 5,257 | 6,254 | 683 | ערבות הירדן |
| 6,065 | 6,808 | 5,887 | 6,465 | 876 | רמת נגב |
| 4,712 | 5,875 | 4,739 | 5,913 | 3,336 | שומרון |
| 6,181 | 7,000 | 6,027 | 6,760 | 1,415 | שער הנגב |
| 4,099 | 5,010 | 3,848 | 4,699 | 1,396 | שפיר |
| 5,717 | 6,483 | 6,022 | 6,849 | 290 | תמר |

לוח 16: שכר חודשי ושנתי ממוצע (ש"ח) של משפחת עובדים של יחידים, לפי מחוז ונפה, 2012-2011

| 2012 | | 2011 | | מספר המשפחות (2012) | מחוז ונפה |
|------------|-------------|------------|-------------|------------------------|----------------------|
| לחודש בשנה | לחודש עבודה | לחודש בשנה | לחודש עבודה | | |
| 5,404 | 6,213 | 5,291 | 6,059 | 1,464,872 | סך הכל |
| 4,413 | 5,067 | 4,321 | 4,923 | 143,493 | ירושלים |
| 4,413 | 5,067 | 4,321 | 4,923 | 143,493 | ירושלים |
| 4,398 | 5,145 | 4,225 | 4,935 | 220,850 | הצפון |
| 4,650 | 5,376 | 4,489 | 5,172 | 21,458 | צפת |
| 4,291 | 5,044 | 4,108 | 4,808 | 19,248 | כינרת |
| 4,398 | 5,126 | 4,241 | 4,913 | 78,668 | זרעאל |
| 4,387 | 5,150 | 4,193 | 4,939 | 93,816 | עכו |
| 4,104 | 4,855 | 3,985 | 4,747 | 7,660 | גולן |
| 5,189 | 5,944 | 5,031 | 5,756 | 181,185 | חיפה |
| 5,348 | 6,060 | 5,195 | 5,861 | 115,665 | חיפה |
| 4,907 | 5,732 | 4,750 | 5,568 | 65,520 | חדרה |
| 5,710 | 6,601 | 5,589 | 6,446 | 354,064 | המרכז |
| 5,254 | 6,081 | 5,133 | 5,933 | 77,460 | השרון |
| 6,047 | 6,965 | 5,945 | 6,825 | 120,052 | פתח תקוה |
| 5,500 | 6,431 | 5,340 | 6,253 | 50,420 | רמלה |
| 5,762 | 6,647 | 5,632 | 6,472 | 106,132 | רחובות |
| 6,914 | 7,675 | 6,864 | 7,593 | 321,734 | תל אביב |
| 6,914 | 7,675 | 6,864 | 7,593 | 321,734 | תל אביב |
| 4,674 | 5,485 | 4,504 | 5,253 | 206,281 | הדרום |
| 4,619 | 5,415 | 4,476 | 5,203 | 93,138 | אשקלון |
| 4,720 | 5,544 | 4,528 | 5,293 | 113,143 | באר שבע |
| 4,339 | 5,324 | 4,310 | 5,223 | 36,957 | יהודה ושומרון |

לוח 17: הכנסה ממוצעת לחודש בשנה של העצמאים, אחוז העצמאים המשתכרים עד מחצית השכר הממוצע ומדד ג'יני, לפי צורת יישוב, 2012-2011

| מדד האי-שוויון (ג'יני) 2012 | % העצמאים המשתכרים עד מחצית השכר הממוצע | | ממוצע לחודש בשנה (ש"ח) | | | מספר העצמאים (2012) | צורת היישוב |
|-----------------------------|---|------|------------------------|-------|-------|---------------------|---|
| | 2012 | 2011 | אחוז השני | 2012 | 2011 | | |
| 0.5038 | 42.2 | 45.1 | 3.3 | 9,003 | 8,711 | 245,826 | סך הכל |
| 0.5042 | 42.4 | 45.3 | 3.3 | 8,966 | 8,676 | 219,391 | יישובים עירוניים - סך הכל |
| 0.5089 | 41.7 | 44.5 | 3.1 | 9,260 | 8,984 | 188,900 | יישובים עירוניים יהודיים - סך הכל |
| 0.5299 | 53.8 | 56.9 | 3.7 | 7,734 | 7,458 | 17,527 | יותר מ-500,000 |
| 0.5142 | 39.5 | 42.2 | 2.4 | 9,803 | 9,572 | 49,651 | 200,000-499,999 |
| 0.4914 | 41.7 | 44.9 | 3.4 | 8,730 | 8,447 | 35,690 | 100,000-199,999 |
| 0.5121 | 39.8 | 42.3 | 2.7 | 9,811 | 9,555 | 29,870 | 50,000-99,999 |
| 0.4982 | 42.0 | 44.6 | 3.1 | 8,957 | 8,692 | 35,752 | 20,000-49,999 |
| 0.4994 | 37.9 | 40.9 | 3.9 | 9,986 | 9,612 | 9,945 | 10,000-19,999 |
| 0.5083 | 40.0 | 42.8 | 5.1 | 9,824 | 9,350 | 6,045 | 5,000-9,999 |
| 0.5162 | 41.2 | 42.7 | 3.9 | 9,807 | 9,441 | 4,420 | 2,000-4,999 |
| 0.4547 | 46.4 | 50.4 | 5.6 | 7,141 | 6,764 | 30,491 | יישובים עירוניים לא יהודיים - סך הכל |
| 0.4688 | 41.2 | 43.9 | 3.2 | 8,354 | 8,096 | 2,920 | 50,000-99,999 |
| 0.4460 | 45.9 | 50.6 | 7.2 | 7,026 | 6,552 | 11,329 | 20,000-49,999 |
| 0.4569 | 46.0 | 49.6 | 5.8 | 7,255 | 6,856 | 9,223 | 10,000-19,999 |
| 0.4520 | 49.6 | 54.4 | 5.1 | 6,633 | 6,310 | 5,212 | 5,000-9,999 |
| 0.4568 | 50.7 | 52.1 | 0.7 | 6,796 | 6,752 | 1,807 | 2,000-4,999 |
| 0.5000 | 40.0 | 42.4 | 3.4 | 9,399 | 9,094 | 25,307 | יישובים כפריים יהודיים - סך הכל |
| 0.4976 | 39.1 | 41.2 | 3.4 | 9,519 | 9,210 | 16,400 | מושבים |
| 0.5155 | 39.6 | 41.5 | 0.3 | 9,894 | 9,867 | 735 | מושבים שיתופיים |
| 0.4887 | 40.5 | 44.4 | 5.0 | 8,994 | 8,565 | 2,642 | קיבוצים |
| 0.3950 | 42.2 | 45.7 | 7.4 | 6,963 | 6,486 | 45 | יישובים מוסדיים יהודיים |
| 0.5074 | 43.2 | 47.1 | 6.7 | 9,024 | 8,460 | 3,098 | יישובים כפריים קהילתיים |
| 0.5111 | 41.8 | 43.0 | -0.5 | 9,403 | 9,452 | 2,387 | יישובים יהודיים קטנים |
| 0.4474 | 45.0 | 49.8 | 3.1 | 7,466 | 7,242 | 669 | יישובים כפריים לא יהודיים |
| 0.5065 | 53.9 | 56.5 | 12.1 | 7,144 | 6,370 | 453 | אוכלוסייה מחוץ ליישובים |
| 0.5036 | 51.7 | 55.6 | 14.2 | 7,532 | 6,593 | 389 | מזה: שבטי בדווים |
| | 66.7 | 50.0 | 8.1 | 4,429 | 4,097 | 3 | כתובת לא ידועה |

לוח 17 (המשך)

| מדד האי-שוויון (גיני) 2012 | % העצמאים המשתכרים עד מחצית השכר הממוצע | | ממוצע לחודש בשנה (ש"ח) | | | מספר העצמאים (2012) | צורת היישוב |
|----------------------------|---|------|------------------------|--------|--------|---------------------|--|
| | 2012 | 2011 | אחוז השני | 2012 | 2011 | | |
| 0.5038 | 42.2 | 45.1 | 3.3 | 9,003 | 8,711 | 245,826 | סך הכל |
| 0.5042 | 42.4 | 45.3 | 3.3 | 8,966 | 8,676 | 219,391 | יישובים עירוניים - סך הכל |
| 0.5089 | 41.7 | 44.5 | 3.1 | 9,260 | 8,984 | 188,900 | יישובים עירוניים יהודיים - סך הכל |
| 0.5299 | 53.8 | 56.9 | 3.7 | 7,734 | 7,458 | 17,527 | יותר מ-500,000 |
| 0.5275 | 53.8 | 56.9 | 3.7 | 7,734 | 7,458 | 17,527 | ירושלים |
| 0.5142 | 39.5 | 42.2 | 2.4 | 9,803 | 9,572 | 49,651 | 200,000 - 499,999 |
| 0.4964 | 46.8 | 50.6 | 5.2 | 7,821 | 7,434 | 4,936 | אשדוד |
| 0.5204 | 43.0 | 45.8 | 2.3 | 9,322 | 9,116 | 7,346 | חיפה |
| 0.5016 | 39.6 | 42.4 | 3.2 | 9,599 | 9,302 | 6,769 | פתח תקוה |
| 0.4844 | 36.0 | 38.6 | 3.7 | 9,980 | 9,625 | 8,648 | ראשון לציון |
| 0.5223 | 38.0 | 40.4 | 1.3 | 10,404 | 10,274 | 21,952 | תל אביב-יפו |
| 0.4914 | 41.7 | 44.9 | 3.4 | 8,730 | 8,447 | 35,690 | 100,000 - 199,999 |
| 0.4901 | 45.5 | 48.5 | 4.3 | 8,167 | 7,832 | 3,204 | אשקלון |
| 0.4966 | 45.3 | 47.6 | 4.2 | 8,501 | 8,162 | 3,650 | באר שבע |
| 0.4971 | 47.7 | 52.8 | 6.9 | 7,635 | 7,144 | 2,150 | בני ברק |
| 0.4542 | 45.8 | 48.9 | 2.1 | 7,360 | 7,212 | 4,102 | בת ים |
| 0.4668 | 37.8 | 41.6 | 4.5 | 8,882 | 8,500 | 7,007 | חולון |
| 0.4822 | 43.1 | 46.4 | 2.9 | 8,310 | 8,073 | 6,208 | נתניה |
| 0.4973 | 39.0 | 43.1 | 3.9 | 9,481 | 9,126 | 3,498 | רחובות |
| 0.5091 | 37.2 | 38.9 | 1.0 | 10,354 | 10,253 | 5,871 | רמת גן |
| 0.5121 | 39.8 | 42.3 | 2.7 | 9,811 | 9,555 | 29,870 | 50,000 - 99,999 |
| 0.5086 | 50.0 | 53.0 | 1.4 | 7,655 | 7,553 | 1,489 | בית שמש |
| 0.5037 | 34.3 | 35.9 | 3.4 | 11,001 | 10,642 | 2,424 | גבעתיים |
| 0.5102 | 36.9 | 38.5 | 4.8 | 10,724 | 10,230 | 2,480 | הוד השרון |
| 0.5315 | 37.8 | 40.2 | -0.8 | 10,921 | 11,008 | 4,093 | הרצליה |
| 0.4710 | 42.9 | 44.2 | -0.6 | 8,149 | 8,196 | 2,525 | חדרה |
| 0.5011 | 36.6 | 39.2 | 2.9 | 10,575 | 10,273 | 3,587 | כפר סבא |
| 0.4417 | 47.2 | 51.1 | 3.9 | 6,920 | 6,662 | 1,463 | לוד |
| 0.3760 | 64.7 | 70.0 | 6.9 | 5,107 | 4,776 | 689 | מודיעין עילית |
| 0.5052 | 36.9 | 41.3 | 8.3 | 10,659 | 9,842 | 2,898 | מודיעין-מכבים-רעות |
| 0.5089 | 42.8 | 44.4 | 3.7 | 9,348 | 9,018 | 1,548 | נהריה |
| 0.4821 | 43.3 | 46.7 | 7.4 | 8,461 | 7,876 | 1,479 | קריית אתא |
| 0.4258 | 41.7 | 45.2 | 4.0 | 7,519 | 7,232 | 1,967 | רמלה |
| 0.5398 | 35.0 | 36.2 | 0.1 | 12,048 | 12,035 | 3,228 | רעננה |
| 0.4982 | 42.0 | 44.6 | 3.1 | 8,957 | 8,692 | 35,752 | 20,000 - 49,999 |
| 0.4655 | 43.2 | 46.5 | 2.4 | 8,122 | 7,929 | 410 | אופקים |
| 0.4957 | 40.6 | 44.9 | 2.6 | 9,112 | 8,879 | 1,411 | אור יהודה |
| 0.4330 | 33.7 | 39.5 | 7.0 | 9,075 | 8,480 | 1,948 | אילת |
| 0.3988 | 52.8 | 58.5 | 1.3 | 5,816 | 5,744 | 761 | אלעד |
| 0.3733 | 51.3 | 61.5 | 10.4 | 5,518 | 4,999 | 458 | ביתר עילית |

לוח 17 (המשך)

| מדד האי-שוויון (גיני) 2012 | % העצמאים המשתכרים עד מחצית השכר הממוצע | | ממוצע לחודש בשנה (ש"ח) | | | מספר העצמאים (2012) | צורת היישוב |
|----------------------------|---|------|------------------------|--------|--------|---------------------|------------------------|
| | 2012 | 2011 | אחוז השני | 2012 | 2011 | | |
| 0.5271 | 35.0 | 35.6 | -0.8 | 12,067 | 12,166 | 783 | גבעת שמואל |
| 0.4930 | 41.1 | 43.3 | 5.4 | 9,023 | 8,559 | 788 | גדרה |
| 0.4590 | 37.9 | 40.7 | 2.3 | 9,110 | 8,907 | 775 | גן יבנה |
| 0.4617 | 44.7 | 48.2 | -0.9 | 7,603 | 7,670 | 523 | דימונה |
| 0.5358 | 42.2 | 41.8 | 1.5 | 10,369 | 10,218 | 936 | זכרון יעקב |
| 0.4355 | 51.3 | 55.6 | 4.5 | 6,421 | 6,143 | 1,174 | טבריה |
| 0.4926 | 38.1 | 40.1 | 6.3 | 9,643 | 9,069 | 1,227 | יבנה |
| 0.4846 | 37.1 | 40.6 | 3.7 | 9,962 | 9,610 | 1,128 | יהוד |
| 0.4720 | 39.3 | 40.0 | 0.6 | 9,192 | 9,135 | 496 | יקנעם עילית |
| 0.4945 | 49.8 | 54.7 | 4.5 | 7,539 | 7,211 | 1,092 | כרמיאל |
| 0.5008 | 36.7 | 36.5 | 2.1 | 10,866 | 10,645 | 841 | מבשרת ציון |
| 0.4983 | 50.4 | 51.6 | 2.5 | 7,796 | 7,607 | 470 | מגדל העמק |
| 0.4930 | 42.1 | 46.3 | 7.6 | 8,880 | 8,256 | 1,000 | מעלה אדומים |
| 0.4799 | 44.4 | 47.9 | 8.7 | 8,159 | 7,508 | 550 | מעלות-תרשיחא |
| 0.4893 | 34.6 | 35.8 | 4.1 | 10,685 | 10,260 | 1,498 | נס ציונה |
| 0.4865 | 44.8 | 46.9 | 4.7 | 8,340 | 7,962 | 943 | נצרת עילית |
| 0.5048 | 47.9 | 46.3 | 0.6 | 8,331 | 8,282 | 591 | נשר |
| 0.4531 | 46.5 | 45.1 | 2.2 | 7,593 | 7,429 | 585 | נתיבות |
| 0.4648 | 45.0 | 48.0 | 4.3 | 7,956 | 7,627 | 1,095 | עכו |
| 0.4982 | 48.8 | 50.4 | 2.4 | 7,752 | 7,572 | 985 | עפולה |
| 0.4631 | 46.1 | 44.7 | -1.6 | 7,498 | 7,619 | 516 | ערד |
| 0.4914 | 43.1 | 46.5 | 2.9 | 8,586 | 8,344 | 1,585 | פרדס חנה-כרכור |
| 0.4683 | 57.9 | 61.2 | 2.6 | 6,019 | 5,867 | 681 | צפת |
| 0.5272 | 32.3 | 33.8 | 3.3 | 12,713 | 12,311 | 1,380 | קריית אונו |
| 0.4901 | 42.0 | 44.7 | 4.8 | 9,017 | 8,606 | 954 | קריית ביאליק |
| 0.4541 | 38.0 | 44.3 | 6.7 | 8,483 | 7,953 | 1,126 | קריית גת |
| 0.4607 | 52.7 | 54.6 | 5.2 | 6,691 | 6,358 | 845 | קריית ים |
| 0.4943 | 42.9 | 42.6 | -2.1 | 8,874 | 9,061 | 977 | קריית מוצקין |
| 0.4005 | 34.9 | 40.4 | 2.3 | 8,168 | 7,988 | 478 | קריית מלאכי |
| 0.5032 | 48.9 | 50.5 | 1.9 | 8,024 | 7,876 | 599 | קריית שמונה |
| 0.5050 | 43.4 | 47.6 | 2.2 | 8,758 | 8,573 | 1,530 | ראש העין |
| 0.5408 | 34.7 | 35.9 | -0.4 | 11,884 | 11,927 | 2,128 | רמת השרון |
| 0.4669 | 45.4 | 43.3 | 0.7 | 8,198 | 8,140 | 485 | שדרות |
| 0.4994 | 37.9 | 40.9 | 3.9 | 9,986 | 9,612 | 9,945 | 19,999 - 10,000 |
| 0.5174 | 32.8 | 35.9 | 6.6 | 12,440 | 11,670 | 647 | אבן יהודה |
| 0.4325 | 48.8 | 47.7 | -6.1 | 6,656 | 7,087 | 543 | אור עקיבא |
| 0.4884 | 35.1 | 40.3 | 2.1 | 9,985 | 9,781 | 547 | אזור |
| 0.4766 | 48.4 | 49.9 | 7.4 | 7,850 | 7,308 | 463 | אריאל |
| 0.4310 | 31.6 | 33.6 | 7.3 | 9,608 | 8,951 | 566 | באר יעקב |
| 0.4865 | 46.3 | 48.1 | 1.8 | 7,979 | 7,836 | 393 | בית שאן |
| 0.5182 | 37.1 | 38.7 | 2.5 | 10,859 | 10,596 | 680 | בנימינה-גבעת עדה |
| 0.4573 | 40.0 | 40.3 | 1.9 | 8,578 | 8,419 | 417 | גבעת זאב |

לוח 17 (המשך)

| מדד האי-שוויון (גיני) 2012 | % העצמאים המשתכרים עד מחצית השכר הממוצע | | ממוצע לחודש בשנה (ש"ח) | | | מספר העצמאים (2012) | צורת היישוב |
|----------------------------|---|------|------------------------|--------|--------|---------------------|----------------------|
| | 2012 | 2011 | אחוז השני | 2012 | 2011 | | |
| 0.4973 | 32.9 | 37.6 | 8.7 | 11,968 | 11,006 | 604 | גני תקוה |
| 0.4644 | 51.2 | 56.1 | 5.0 | 6,752 | 6,430 | 463 | טירת כרמל |
| 0.4814 | 39.3 | 41.2 | 5.2 | 9,174 | 8,720 | 829 | כפר יונה |
| 0.4910 | 33.3 | 36.1 | 3.8 | 11,512 | 11,091 | 454 | מזכרת בתיה |
| 0.5090 | 35.4 | 39.6 | 0.1 | 10,756 | 10,748 | 919 | קדימה-צורן |
| 0.5235 | 40.1 | 45.9 | 10.6 | 10,300 | 9,309 | 723 | קריית טבעון |
| 0.4119 | 40.8 | 47.2 | 4.0 | 7,668 | 7,372 | 346 | קריית עקרון |
| 0.4912 | 29.8 | 31.3 | 1.3 | 12,481 | 12,323 | 788 | שוהם |
| 0.4872 | 33.7 | 38.1 | 3.2 | 10,682 | 10,354 | 563 | תל מונד |
| 0.5083 | 40.0 | 42.8 | 5.1 | 9,824 | 9,350 | 6,045 | 9,999 - 5,000 |
| 0.4947 | 36.6 | 36.8 | 4.6 | 9,995 | 9,558 | 404 | אורנית |
| 0.4555 | 33.9 | 37.1 | 4.9 | 9,628 | 9,179 | 389 | אלפי מנשה |
| 0.5474 | 38.0 | 42.6 | 4.1 | 12,025 | 11,555 | 276 | אפרת |
| 0.5338 | 49.5 | 60.0 | 13.5 | 8,338 | 7,345 | 99 | בית אל |
| 0.4945 | 31.3 | 36.9 | 15.0 | 10,786 | 9,379 | 300 | בית דגן |
| 0.4397 | 48.2 | 56.6 | 2.4 | 7,005 | 6,839 | 164 | בני עי"ש |
| 0.4775 | 37.6 | 42.1 | 13.7 | 9,801 | 8,622 | 274 | בת חפר |
| 0.4762 | 54.1 | 59.1 | 14.4 | 6,799 | 5,943 | 242 | חצור הגלילית |
| 0.4778 | 42.6 | 43.7 | 5.5 | 8,969 | 8,505 | 122 | ירוחם |
| 0.5200 | 33.4 | 34.6 | 4.0 | 12,607 | 12,117 | 494 | כוכב יאיר |
| 0.3925 | 53.1 | 60.0 | -4.1 | 5,484 | 5,720 | 113 | כוכב יעקב |
| 0.4888 | 45.1 | 50.2 | 3.2 | 8,558 | 8,289 | 246 | כפר ורדים |
| 0.4003 | 44.5 | 47.9 | -1.2 | 7,548 | 7,636 | 128 | כפר חב"ד |
| 0.5734 | 26.9 | 31.6 | 20.3 | 16,832 | 13,993 | 171 | להבים |
| 0.4537 | 29.3 | 31.3 | -0.2 | 11,878 | 11,903 | 198 | מיתר |
| 0.4308 | 56.9 | 53.9 | -0.2 | 6,152 | 6,167 | 109 | מצפה רמון |
| 0.5186 | 29.0 | 32.1 | 6.4 | 14,063 | 13,221 | 262 | עומר |
| 0.4659 | 43.3 | 46.3 | 1.7 | 8,509 | 8,365 | 210 | עתלית |
| 0.4635 | 37.0 | 39.3 | 4.9 | 10,039 | 9,570 | 303 | פרדסיה |
| 0.5088 | 37.6 | 32.7 | -4.2 | 10,929 | 11,409 | 237 | צור הדסה |
| 0.4931 | 55.5 | 62.1 | 12.0 | 6,721 | 6,001 | 211 | קצרין |
| 0.4752 | 50.9 | 51.5 | -10.0 | 6,836 | 7,598 | 108 | קריית ארבע |
| 0.4781 | 44.4 | 46.8 | 3.7 | 8,514 | 8,207 | 198 | קרני שומרון |
| 0.4709 | 59.5 | 58.6 | 1.3 | 5,837 | 5,762 | 126 | רכסים |
| 0.5055 | 39.3 | 37.9 | 1.1 | 9,701 | 9,598 | 244 | רמת ישי |
| 0.4766 | 40.7 | 45.6 | 3.9 | 8,871 | 8,535 | 194 | שלומי |
| 0.4728 | 39.0 | 41.0 | -0.3 | 9,231 | 9,258 | 223 | שערי תקוה |
| 0.5162 | 41.2 | 42.7 | 3.9 | 9,807 | 9,441 | 4,420 | 4,999 - 2,000 |
| 0.4867 | 43.4 | 43.3 | -1.9 | 8,471 | 8,637 | 76 | אלון שבות |
| 0.3987 | 36.5 | 41.6 | 0.5 | 8,027 | 7,989 | 159 | אליכין |
| 0.5650 | 32.9 | 39.4 | 7.6 | 13,978 | 12,996 | 73 | אלעזר |
| 0.5072 | 34.6 | 35.7 | 8.9 | 12,175 | 11,176 | 104 | אלקנה |

לוח 17 (המשך)

| מדד האי-שוויון (גיני) 2012 | % העצמאים המשתכרים עד מחצית השכר הממוצע | | ממוצע לחודש בשנה (ש"ח) | | | מספר העצמאים (2012) | צורת היישוב |
|----------------------------|---|------|------------------------|--------|--------|---------------------|---|
| | 2012 | 2011 | אחוז השני | 2012 | 2011 | | |
| 0.4882 | 37.8 | 41.4 | 18.0 | 9,963 | 8,445 | 196 | בית אריה |
| 0.4144 | 34.4 | 34.0 | -0.8 | 8,929 | 8,997 | 96 | בית חשמונאי |
| 0.5450 | 38.3 | 29.8 | 6.5 | 11,083 | 10,406 | 149 | בית יצחק-שער חפר |
| 0.4109 | 48.8 | 57.1 | 16.1 | 6,361 | 5,477 | 123 | גבע בנימין |
| 0.3998 | 35.9 | 43.8 | 8.4 | 8,868 | 8,181 | 78 | גבעת אבני |
| 0.4575 | 34.5 | 34.6 | -1.1 | 10,167 | 10,276 | 55 | גבעת ברנר |
| 0.4349 | 34.3 | 36.6 | 15.6 | 9,949 | 8,603 | 105 | גן נר |
| 0.5049 | 33.1 | 25.2 | -6.1 | 13,716 | 14,603 | 172 | הר אדר |
| 0.6057 | 51.1 | 52.5 | 36.4 | 10,679 | 7,828 | 94 | חשמונאים |
| 0.4346 | 45.3 | 44.9 | 6.6 | 8,688 | 8,152 | 53 | טלמון |
| 0.4838 | 48.5 | 58.8 | 18.8 | 7,416 | 6,240 | 136 | יבנאל |
| 0.4851 | 51.3 | 50.6 | 9.2 | 7,286 | 6,674 | 78 | יד בנימין |
| 0.4861 | 38.4 | 42.1 | -2.1 | 9,098 | 9,294 | 125 | כפר אדומים |
| 0.4285 | 29.3 | 30.4 | 8.1 | 11,280 | 10,434 | 140 | כפר האורנים |
| 0.4694 | 36.7 | 41.7 | 5.2 | 9,089 | 8,639 | 120 | כפר ויתקין |
| 0.5116 | 38.0 | 38.2 | 5.2 | 10,791 | 10,259 | 158 | כפר תבור |
| 0.4793 | 40.2 | 35.8 | 1.0 | 10,832 | 10,724 | 117 | לפיד |
| 0.4776 | 34.8 | 50.0 | 33.9 | 10,681 | 7,976 | 46 | מבוא חורון |
| 0.4296 | 50.0 | 52.8 | 9.3 | 6,104 | 5,585 | 40 | מצפה יריחו |
| 0.3852 | 34.2 | 38.3 | -20.8 | 8,091 | 10,210 | 38 | מרכז שפירא |
| 0.4618 | 29.2 | 27.1 | 1.2 | 11,530 | 11,392 | 161 | מתן |
| 0.5163 | 40.3 | 41.7 | -0.9 | 10,960 | 11,063 | 62 | נוה דניאל |
| 0.5753 | 41.0 | 40.0 | -5.2 | 12,424 | 13,100 | 61 | נוף איילון |
| 0.5118 | 32.1 | 34.0 | -3.3 | 13,254 | 13,701 | 112 | נופית |
| 0.5144 | 45.1 | 41.6 | -5.4 | 8,987 | 9,500 | 71 | נורדיה |
| 0.6132 | 45.1 | 43.5 | -6.7 | 12,869 | 13,799 | 162 | סביון |
| 0.4953 | 58.2 | 57.6 | 24.2 | 6,941 | 5,589 | 67 | עלי |
| 0.3664 | 71.1 | 78.4 | -12.9 | 3,740 | 4,295 | 38 | עמנואל |
| 0.4753 | 36.9 | 47.0 | 9.9 | 9,208 | 8,377 | 84 | עפרה |
| 0.4960 | 32.9 | 41.1 | 10.1 | 11,652 | 10,581 | 146 | צור משה |
| 0.5892 | 56.4 | 57.3 | 19.2 | 7,577 | 6,355 | 94 | קדומים |
| 0.5433 | 41.0 | 43.9 | -3.8 | 11,154 | 11,600 | 261 | קיסריה |
| 0.4558 | 49.1 | 55.4 | 6.4 | 6,721 | 6,316 | 110 | קריית יערים |
| 0.4988 | 61.6 | 54.7 | -2.6 | 6,235 | 6,404 | 172 | ראש פינה |
| 0.4578 | 56.3 | 62.5 | 10.8 | 6,313 | 5,697 | 64 | שילה |
| 0.5009 | 33.3 | 30.5 | 6.8 | 11,895 | 11,134 | 111 | שמשת |
| 0.3338 | 35.0 | 57.1 | 12.2 | 5,375 | 4,789 | 20 | תפרח |
| 0.4451 | 58.1 | 57.0 | -14.0 | 5,681 | 6,607 | 93 | תקוע |
| 0.4547 | 46.4 | 50.4 | 5.6 | 7,141 | 6,764 | 30,491 | יישובים עירוניים לא יהודיים - סך הכל |
| 0.4688 | 41.2 | 43.9 | 3.2 | 8,354 | 8,096 | 2,920 | 99,999 - 50,000 |
| 0.4591 | 40.5 | 43.8 | 1.5 | 8,264 | 8,138 | 2,348 | נצרת |

לוח 17 (המשך)

| מדד האי-שוויון (גיני) 2012 | % העצמאים המשתכרים עד מחצית השכר הממוצע | | ממוצע לחודש בשנה (ש"ח) | | | מספר העצמאים (2012) | צורת היישוב |
|----------------------------|---|------|------------------------|--------|--------|---------------------|------------------------|
| | 2012 | 2011 | אחוז השני | 2012 | 2011 | | |
| 0.4895 | 44.2 | 44.2 | 10.2 | 8,724 | 7,917 | 572 | רהט |
| 0.4460 | 45.9 | 50.6 | 7.2 | 7,026 | 6,552 | 11,329 | 49,999 - 20,000 |
| 0.4374 | 45.4 | 49.7 | 5.9 | 7,049 | 6,656 | 1,415 | אום אל-פחם |
| 0.4532 | 44.3 | 48.2 | 6.7 | 7,465 | 6,994 | 1,361 | באקה אל-גרביה |
| 0.4496 | 50.2 | 55.8 | 8.8 | 6,498 | 5,973 | 1,302 | טייבה |
| 0.4050 | 43.5 | 50.6 | 8.2 | 6,605 | 6,103 | 1,042 | טירה |
| 0.4294 | 42.9 | 44.7 | 4.5 | 7,375 | 7,056 | 756 | טמרה |
| 0.4665 | 42.2 | 47.2 | 7.8 | 8,285 | 7,688 | 567 | כפר כנא |
| 0.4250 | 53.7 | 62.6 | 13.9 | 5,700 | 5,002 | 644 | כפר קאסם |
| 0.4454 | 50.0 | 56.3 | 11.7 | 6,266 | 5,611 | 574 | מגאר |
| 0.4364 | 44.6 | 47.6 | 2.9 | 7,085 | 6,886 | 822 | סח'נין |
| 0.4631 | 44.2 | 47.1 | 5.5 | 7,818 | 7,413 | 674 | עראבה |
| 0.4436 | 47.2 | 52.8 | 11.0 | 6,966 | 6,278 | 481 | ערערה |
| 0.4000 | 51.0 | 54.3 | 6.6 | 5,883 | 5,519 | 633 | קלנסוה |
| 0.4392 | 41.1 | 45.8 | 7.6 | 7,945 | 7,381 | 1,058 | שפרעם |
| 0.4569 | 46.0 | 49.6 | 5.8 | 7,255 | 6,856 | 9,223 | 19,999 - 10,000 |
| 0.4671 | 54.8 | 55.1 | -1.1 | 6,615 | 6,689 | 420 | אבו סנאן |
| 0.4311 | 28.3 | 31.8 | 10.7 | 10,159 | 9,178 | 501 | אכסאל |
| 0.4165 | 49.6 | 54.9 | 2.3 | 6,339 | 6,196 | 363 | אעבלין |
| 0.4683 | 61.0 | 63.0 | -3.0 | 5,492 | 5,660 | 282 | בית ג'ן |
| 0.4481 | 48.9 | 53.8 | 7.3 | 6,870 | 6,401 | 460 | ג'דידה-מכר |
| 0.4611 | 51.2 | 51.6 | 15.2 | 6,645 | 5,770 | 127 | ג'סר א-זרקא |
| 0.4349 | 55.2 | 56.7 | 4.7 | 6,081 | 5,805 | 594 | דאליית אל-כרמל |
| 0.4417 | 39.0 | 42.7 | 8.8 | 8,109 | 7,452 | 331 | דיר אל-אסד |
| 0.4578 | 55.0 | 57.8 | -1.6 | 6,475 | 6,581 | 120 | חורה |
| 0.4094 | 26.0 | 29.6 | 4.4 | 10,210 | 9,784 | 469 | טורעאן |
| 0.4238 | 39.8 | 41.7 | 6.1 | 8,113 | 7,644 | 495 | יפיע |
| 0.4573 | 53.8 | 54.8 | 3.1 | 6,135 | 5,949 | 459 | ירכא |
| 0.3953 | 47.7 | 57.4 | 6.6 | 6,024 | 5,651 | 256 | כאבול |
| 0.4916 | 50.0 | 59.8 | 20.7 | 7,530 | 6,239 | 82 | כסיפה |
| 0.4861 | 44.7 | 46.7 | 0.4 | 8,318 | 8,284 | 447 | כפר מנדא |
| 0.4210 | 42.7 | 44.6 | 6.9 | 7,133 | 6,675 | 560 | כפר קרע |
| 0.4296 | 42.2 | 60.3 | 12.2 | 7,325 | 6,528 | 109 | לקיה |
| 0.4356 | 43.7 | 46.9 | 5.0 | 7,605 | 7,245 | 375 | מג'ד אל-כרום |
| 0.3808 | 48.2 | 55.7 | 6.9 | 5,750 | 5,378 | 552 | מג'דל שמש |
| 0.4684 | 43.2 | 45.8 | 7.8 | 7,744 | 7,185 | 345 | מעלה עירון |
| 0.4483 | 58.3 | 64.4 | 6.1 | 5,432 | 5,119 | 319 | נחף |
| 0.4380 | 45.9 | 47.8 | -0.3 | 6,875 | 6,896 | 259 | עין מאהל |
| 0.4307 | 56.6 | 58.6 | 6.3 | 5,436 | 5,112 | 371 | עספיא |
| 0.4959 | 36.6 | 38.8 | 6.4 | 10,905 | 10,253 | 112 | ערערה-בנגב |
| 0.4349 | 48.7 | 51.8 | 11.5 | 6,717 | 6,024 | 314 | פורידיס |
| 0.4539 | 40.9 | 45.4 | 4.7 | 7,993 | 7,633 | 384 | ריינה |

לוח 17 (המשך)

| מדד האי-שוויון (גיני) 2012 | % העצמאים המשתכרים עד מחצית השכר הממוצע | | ממוצע לחודש בשנה (ש"ח) | | | מספר העצמאים (2012) | צורת היישוב |
|----------------------------|---|------|------------------------|--------|-------|---------------------|----------------------|
| | 2012 | 2011 | אחוז השניוני | 2012 | 2011 | | |
| 0.5117 | 41.9 | 49.6 | 16.9 | 10,253 | 8,771 | 117 | תל שבע |
| 0.4520 | 49.6 | 54.4 | 5.1 | 6,633 | 6,310 | 5,212 | 9,999 - 5,000 |
| 0.4691 | 55.6 | 62.8 | 4.8 | 6,259 | 5,971 | 126 | אבו גוש |
| 0.4827 | 51.2 | 55.2 | 2.3 | 7,042 | 6,880 | 162 | בועינה-נוג'ידאת |
| 0.3821 | 58.5 | 64.3 | 8.2 | 4,927 | 4,555 | 224 | בוקעאתא |
| 0.4166 | 38.5 | 46.2 | 10.9 | 8,031 | 7,243 | 130 | ביר אל-מכסור |
| 0.4136 | 43.0 | 49.3 | 18.5 | 7,076 | 5,971 | 228 | בסמ"ה |
| 0.3946 | 46.6 | 48.7 | -0.3 | 6,196 | 6,216 | 163 | בסמת טבעון |
| 0.4301 | 42.2 | 49.2 | 17.5 | 7,067 | 6,012 | 206 | בענה |
| 0.4123 | 51.2 | 62.8 | 18.6 | 5,780 | 4,875 | 125 | ג'ולס |
| 0.4298 | 52.1 | 55.3 | -1.7 | 5,991 | 6,096 | 313 | ג'לג'וליה |
| 0.4185 | 42.1 | 46.9 | 2.5 | 7,181 | 7,003 | 349 | דבוריה |
| 0.4631 | 47.2 | 57.2 | 12.2 | 7,213 | 6,431 | 254 | דיר חנא |
| 0.3972 | 52.0 | 56.3 | -2.7 | 6,163 | 6,334 | 281 | זמר |
| 0.5601 | 55.1 | 54.7 | 17.2 | 7,680 | 6,554 | 107 | זרזיר |
| 0.4842 | 65.6 | 71.3 | 10.5 | 5,172 | 4,682 | 186 | חורפיש |
| 0.4642 | 44.4 | 39.8 | 2.8 | 8,079 | 7,859 | 108 | טובא-זנגריה |
| 0.4242 | 66.4 | 70.2 | 2.9 | 4,547 | 4,419 | 149 | יאנוח-ג'ת |
| 0.4957 | 72.2 | 75.6 | 1.5 | 4,689 | 4,621 | 180 | כסרא-סמיע |
| 0.4474 | 47.8 | 54.7 | 2.9 | 6,708 | 6,520 | 475 | כפר יאסיף |
| 0.3867 | 32.6 | 36.8 | -5.3 | 7,992 | 8,441 | 215 | משהד |
| 0.4285 | 52.5 | 54.6 | 9.6 | 6,209 | 5,664 | 179 | עיילבון |
| 0.4693 | 28.9 | 31.3 | 13.1 | 11,203 | 9,906 | 149 | עילוט |
| 0.4330 | 60.3 | 67.8 | 10.9 | 5,690 | 5,131 | 242 | פקיעין (בוקיעה) |
| 0.4510 | 50.3 | 53.0 | -5.2 | 6,661 | 7,026 | 292 | ראמה |
| 0.3544 | 27.3 | 31.3 | 6.4 | 8,395 | 7,892 | 150 | שבלי - אום אל-גנם |
| 0.4167 | 53.0 | 51.9 | -1.9 | 6,245 | 6,363 | 66 | שגב-שלום |
| 0.4634 | 58.2 | 60.8 | 3.6 | 5,810 | 5,610 | 153 | שעב |
| 0.4568 | 50.7 | 52.1 | 0.7 | 6,796 | 6,752 | 1,807 | 4,999 - 2,000 |
| 0.4520 | 57.1 | 53.1 | -1.9 | 5,529 | 5,636 | 35 | אבטין |
| 0.3066 | 87.5 | 85.0 | -11.3 | 3,015 | 3,399 | 24 | אום בטין |
| 0.3993 | 44.4 | 50.0 | -11.5 | 5,536 | 6,253 | 18 | אל סייד |
| 0.4835 | 77.8 | 77.8 | 52.6 | 3,788 | 2,483 | 9 | ביר הדאג' |
| 0.4981 | 44.0 | 40.5 | 1.9 | 8,626 | 8,468 | 184 | ג'ש (גוש חלב) |
| 0.3507 | 56.3 | 49.4 | -0.9 | 5,441 | 5,491 | 80 | כאוכב אבו אל-היג'א |
| 0.5101 | 57.3 | 62.0 | -5.5 | 6,751 | 7,142 | 82 | כעביה-טבאש-חג'אג'רה |
| 0.3619 | 36.7 | 42.4 | 13.1 | 7,395 | 6,539 | 128 | כפר ברא |
| 0.4100 | 54.8 | 57.5 | 10.5 | 6,216 | 5,624 | 115 | כפר כמא |
| 0.3800 | 37.9 | 39.3 | 12.9 | 7,316 | 6,481 | 66 | כפר מצר |
| 0.4976 | 52.5 | 46.8 | -5.0 | 7,998 | 8,421 | 80 | מוקיבלה |
| 0.4295 | 53.2 | 54.3 | -11.2 | 6,289 | 7,080 | 111 | מזרעה |
| 0.3916 | 58.5 | 60.7 | -0.6 | 5,052 | 5,082 | 176 | מסעדה |

לוח 17 (המשך)

| מדד האי-שוויון (גיני) 2012 | % העצמאים המשתכרים עד מחצית השכר הממוצע | | ממוצע לחודש בשנה (ש"ח) | | | מספר העצמאים (2012) | צורת היישוב |
|----------------------------|---|------|------------------------|-------|-------|---------------------|---------------------------------|
| | 2012 | 2011 | אחוז השני | 2012 | 2011 | | |
| 0.4973 | 43.8 | 47.9 | 9.1 | 8,805 | 8,072 | 137 | מעיליא |
| 0.4275 | 57.5 | 61.0 | 16.8 | 5,411 | 4,634 | 80 | סאג'ור |
| 0.4193 | 37.9 | 52.2 | -15.2 | 7,955 | 9,376 | 58 | סולם |
| 0.4320 | 64.5 | 64.5 | 13.0 | 5,210 | 4,611 | 31 | סלמה |
| 0.4559 | 58.1 | 50.0 | -14.5 | 5,036 | 5,890 | 62 | ע'ג'ר |
| 0.4285 | 46.7 | 49.0 | 3.6 | 6,837 | 6,598 | 45 | עוזיר |
| 0.3870 | 76.9 | 69.4 | 18.0 | 4,592 | 3,892 | 39 | עין נקובא |
| 0.4411 | 45.1 | 54.7 | -5.0 | 7,588 | 7,990 | 173 | פסוטה |
| 0.4385 | 48.6 | 45.3 | 10.8 | 7,559 | 6,822 | 74 | שייח' דנון |
| 0.5000 | 40.0 | 42.4 | 3.4 | 9,399 | 9,094 | 25,307 | יישובים כפריים - סך הכל |
| 0.4976 | 39.1 | 41.2 | 3.4 | 9,519 | 9,210 | 16,400 | מושבים |
| 0.5155 | 39.6 | 41.5 | 0.3 | 9,894 | 9,867 | 735 | מושבים שיתופיים |
| 0.4887 | 40.5 | 44.4 | 5.0 | 8,994 | 8,565 | 2,642 | קיבוצים |
| 0.3950 | 42.2 | 45.7 | 7.4 | 6,963 | 6,486 | 45 | יישובים מוסדיים יהודיים |
| 0.5074 | 43.2 | 47.1 | 6.7 | 9,024 | 8,460 | 3,098 | יישובים כפריים קהילתיים |
| 0.5111 | 41.8 | 43.0 | -0.5 | 9,403 | 9,452 | 2,387 | יישובים יהודיים קטנים |
| 0.4474 | 45.0 | 49.8 | 3.1 | 7,466 | 7,242 | 669 | יישובים לא יהודיים קטנים |
| 0.5065 | 53.9 | 56.5 | 12.1 | 7,144 | 6,370 | 453 | אוכלוסייה מחוץ ליישובים |
| 0.5036 | 51.7 | 55.6 | 14.2 | 7,532 | 6,593 | 389 | מזה: שבטי בדווים |
| | 66.7 | 50.0 | 8.1 | 4,429 | 4,097 | 3 | כתובת לא ידועה |

לוח 18: הכנסה ממוצעת לחודש בשנה של העצמאים, אחוז העצמאים המשתכרים עד מחצית השכר הממוצע ומדד ג'יני, לפי יישוב, 2012-2011

| מדד האי-שוויון (ג'יני) 2012 | % העצמאים המשתכרים עד מחצית השכר הממוצע | | ממוצע לחודש בשנה (ש"ח) | | | מספר העצמאים (2012) | היישובים לפי סדר א'-ב' |
|-----------------------------|---|------|------------------------|--------|--------|---------------------|------------------------|
| | 2012 | 2011 | אחוז השניוני | 2012 | 2011 | | |
| 0.5038 | 42.2 | 45.1 | 3.3 | 9,003 | 8,711 | 245,826 | סך הכל |
| 0.4691 | 55.6 | 62.8 | 4.8 | 6,259 | 5,971 | 126 | אבו גוש |
| 0.4671 | 54.8 | 55.1 | -1.1 | 6,615 | 6,689 | 420 | אבו סנאן |
| 0.4520 | 57.1 | 53.1 | -1.9 | 5,529 | 5,636 | 35 | אבטין |
| 0.5174 | 32.8 | 35.9 | 6.6 | 12,440 | 11,670 | 647 | אבן יהודה |
| 0.4374 | 45.4 | 49.7 | 5.9 | 7,049 | 6,656 | 1,415 | אום אל-פחם |
| 0.3066 | 87.5 | 85.0 | -11.3 | 3,015 | 3,399 | 24 | אום בטין |
| 0.4655 | 43.2 | 46.5 | 2.4 | 8,122 | 7,929 | 410 | אופקים |
| 0.4957 | 40.6 | 44.9 | 2.6 | 9,112 | 8,879 | 1,411 | אור יהודה |
| 0.4325 | 48.8 | 47.7 | -6.1 | 6,656 | 7,087 | 543 | אור עקיבא |
| 0.4947 | 36.6 | 36.8 | 4.6 | 9,995 | 9,558 | 404 | אורנית |
| 0.4884 | 35.1 | 40.3 | 2.1 | 9,985 | 9,781 | 547 | אזור |
| 0.4330 | 33.7 | 39.5 | 7.0 | 9,075 | 8,480 | 1,948 | אילת |
| 0.4311 | 28.3 | 31.8 | 10.7 | 10,159 | 9,178 | 501 | אכסאל |
| 0.3993 | 44.4 | 50.0 | -11.5 | 5,536 | 6,253 | 18 | אל סייד |
| 0.4867 | 43.4 | 43.3 | -1.9 | 8,471 | 8,637 | 76 | אלון שבות |
| 0.3987 | 36.5 | 41.6 | 0.5 | 8,027 | 7,989 | 159 | אליכין |
| 0.3988 | 52.8 | 58.5 | 1.3 | 5,816 | 5,744 | 761 | אלעד |
| 0.5650 | 32.9 | 39.4 | 7.6 | 13,978 | 12,996 | 73 | אלעזר |
| 0.4555 | 33.9 | 37.1 | 4.9 | 9,628 | 9,179 | 389 | אלפי מנשה |
| 0.5072 | 34.6 | 35.7 | 8.9 | 12,175 | 11,176 | 104 | אלקנה |
| 0.4165 | 49.6 | 54.9 | 2.3 | 6,339 | 6,196 | 363 | אעבלין |
| 0.5474 | 38.0 | 42.6 | 4.1 | 12,025 | 11,555 | 276 | אפרת |
| 0.4766 | 48.4 | 49.9 | 7.4 | 7,850 | 7,308 | 463 | אריאל |
| 0.4964 | 46.8 | 50.6 | 5.2 | 7,821 | 7,434 | 4,936 | אשדוד |
| 0.4901 | 45.5 | 48.5 | 4.3 | 8,167 | 7,832 | 3,204 | אשקלון |
| 0.4532 | 44.3 | 48.2 | 6.7 | 7,465 | 6,994 | 1,361 | באקה אל-גרביה |
| 0.4310 | 31.6 | 33.6 | 7.3 | 9,608 | 8,951 | 566 | באר יעקב |
| 0.4966 | 45.3 | 47.6 | 4.2 | 8,501 | 8,162 | 3,650 | באר שבע |
| 0.4827 | 51.2 | 55.2 | 2.3 | 7,042 | 6,880 | 162 | בועינה-נוג'ידאת |
| 0.3821 | 58.5 | 64.3 | 8.2 | 4,927 | 4,555 | 224 | בוקעאתא |
| 0.4166 | 38.5 | 46.2 | 10.9 | 8,031 | 7,243 | 130 | ביר אל-מכסור |
| 0.4835 | 77.8 | 77.8 | 52.6 | 3,788 | 2,483 | 9 | ביר הדאג' |

לוח 18 (המשך)

| מדד האי-שוויון (גיני) 2012 | אחוז העצמאים המשתכרים עד מחצית | | ממוצע לחודש בשנה (ש"ח) | | | מספר העצמאים (2012) | היישובים לפי סדר א'-ב' |
|----------------------------|--------------------------------|------|------------------------|--------|--------|---------------------|------------------------|
| | 2012 | 2011 | אחוז השינוי | 2012 | 2011 | | |
| 0.5338 | 49.5 | 60.0 | 13.5 | 8,338 | 7,345 | 99 | בית אל |
| 0.4882 | 37.8 | 41.4 | 18.0 | 9,963 | 8,445 | 196 | בית אריה |
| 0.4683 | 61.0 | 63.0 | -3.0 | 5,492 | 5,660 | 282 | בית ג'ן |
| 0.4945 | 31.3 | 36.9 | 15.0 | 10,786 | 9,379 | 300 | בית דגן |
| 0.4144 | 34.4 | 34.0 | -0.8 | 8,929 | 8,997 | 96 | בית חשמונאי |
| 0.5450 | 38.3 | 29.8 | 6.5 | 11,083 | 10,406 | 149 | בית יצחק-שער חפר |
| 0.4865 | 46.3 | 48.1 | 1.8 | 7,979 | 7,836 | 393 | בית שאן |
| 0.5086 | 50.0 | 53.0 | 1.4 | 7,655 | 7,553 | 1,489 | בית שמש |
| 0.3733 | 51.3 | 61.5 | 10.4 | 5,518 | 4,999 | 458 | ביתר עילית |
| 0.4971 | 47.7 | 52.8 | 6.9 | 7,635 | 7,144 | 2,150 | בני ברק |
| 0.4397 | 48.2 | 56.6 | 2.4 | 7,005 | 6,839 | 164 | בני עי"ש |
| 0.5182 | 37.1 | 38.7 | 2.5 | 10,859 | 10,596 | 680 | בנימינה-גבעת עדה |
| 0.4136 | 43.0 | 49.3 | 18.5 | 7,076 | 5,971 | 228 | בסמ"ה |
| 0.3946 | 46.6 | 48.7 | -0.3 | 6,196 | 6,216 | 163 | בסמת טבעון |
| 0.4301 | 42.2 | 49.2 | 17.5 | 7,067 | 6,012 | 206 | בענה |
| 0.4775 | 37.6 | 42.1 | 13.7 | 9,801 | 8,622 | 274 | בת חפר |
| 0.4542 | 45.8 | 48.9 | 2.1 | 7,360 | 7,212 | 4,102 | בת ים |
| 0.4481 | 48.9 | 53.8 | 7.3 | 6,870 | 6,401 | 460 | ג'דידה-מכר |
| 0.4123 | 51.2 | 62.8 | 18.6 | 5,780 | 4,875 | 125 | ג'ולס |
| 0.4298 | 52.1 | 55.3 | -1.7 | 5,991 | 6,096 | 313 | ג'לג'וליה |
| 0.4611 | 51.2 | 51.6 | 15.2 | 6,645 | 5,770 | 127 | ג'סר א-זרקא |
| 0.4981 | 44.0 | 40.5 | 1.9 | 8,626 | 8,468 | 184 | ג'ש (גוש חלב) |
| 0.4109 | 48.8 | 57.1 | 16.1 | 6,361 | 5,477 | 123 | גבע בנימין |
| 0.3998 | 35.9 | 43.8 | 8.4 | 8,868 | 8,181 | 78 | גבעת אבני |
| 0.4575 | 34.5 | 34.6 | -1.1 | 10,167 | 10,276 | 55 | גבעת ברנר |
| 0.4573 | 40.0 | 40.3 | 1.9 | 8,578 | 8,419 | 417 | גבעת זאב |
| 0.5271 | 35.0 | 35.6 | -0.8 | 12,067 | 12,166 | 783 | גבעת שמואל |
| 0.5037 | 34.3 | 35.9 | 3.4 | 11,001 | 10,642 | 2,424 | גבעתיים |
| 0.4930 | 41.1 | 43.3 | 5.4 | 9,023 | 8,559 | 788 | גדרה |
| 0.4590 | 37.9 | 40.7 | 2.3 | 9,110 | 8,907 | 775 | גן יבנה |
| 0.4349 | 34.3 | 36.6 | 15.6 | 9,949 | 8,603 | 105 | גן נר |
| 0.4973 | 32.9 | 37.6 | 8.7 | 11,968 | 11,006 | 604 | גני תקוה |
| 0.4349 | 55.2 | 56.7 | 4.7 | 6,081 | 5,805 | 594 | דאליית אל-כרמל |
| 0.4185 | 42.1 | 46.9 | 2.5 | 7,181 | 7,003 | 349 | דבוריה |
| 0.4417 | 39.0 | 42.7 | 8.8 | 8,109 | 7,452 | 331 | דיר אל-אסד |
| 0.4631 | 47.2 | 57.2 | 12.2 | 7,213 | 6,431 | 254 | דיר חנא |
| 0.4617 | 44.7 | 48.2 | -0.9 | 7,603 | 7,670 | 523 | דימונה |
| 0.5102 | 36.9 | 38.5 | 4.8 | 10,724 | 10,230 | 2,480 | הוד השרון |

לוח 18 (המשך)

| מדד האי-שוויון (ג'יני) 2012 | אחוז העצמאים המשתכרים עד מחצית | | ממוצע לחודש בשנה (ש"ח) | | | מספר העצמאים (2012) | היישובים לפי סדר א'-ב' |
|-----------------------------|--------------------------------|------|------------------------|--------|--------|---------------------|------------------------|
| | 2012 | 2011 | אחוז השינוי | 2012 | 2011 | | |
| 0.5049 | 33.1 | 25.2 | -6.1 | 13,716 | 14,603 | 172 | הר אדר |
| 0.5315 | 37.8 | 40.2 | -0.8 | 10,921 | 11,008 | 4,093 | הרצליה |
| 0.5358 | 42.2 | 41.8 | 1.5 | 10,369 | 10,218 | 936 | זכרון יעקב |
| 0.3972 | 52.0 | 56.3 | -2.7 | 6,163 | 6,334 | 281 | זמר |
| 0.5601 | 55.1 | 54.7 | 17.2 | 7,680 | 6,554 | 107 | זרזיר |
| 0.4710 | 42.9 | 44.2 | -0.6 | 8,149 | 8,196 | 2,525 | חדרה |
| 0.4668 | 37.8 | 41.6 | 4.5 | 8,882 | 8,500 | 7,007 | חולון |
| 0.4578 | 55.0 | 57.8 | -1.6 | 6,475 | 6,581 | 120 | חורה |
| 0.4842 | 65.6 | 71.3 | 10.5 | 5,172 | 4,682 | 186 | חורפיש |
| 0.5204 | 43.0 | 45.8 | 2.3 | 9,322 | 9,116 | 7,346 | חיפה |
| 0.4762 | 54.1 | 59.1 | 14.4 | 6,799 | 5,943 | 242 | חצור הגלילית |
| 0.6057 | 51.1 | 52.5 | 36.4 | 10,679 | 7,828 | 94 | חשמונאים |
| 0.4355 | 51.3 | 55.6 | 4.5 | 6,421 | 6,143 | 1,174 | טבריה |
| 0.4642 | 44.4 | 39.8 | 2.8 | 8,079 | 7,859 | 108 | טובא-זנגריה |
| 0.4094 | 26.0 | 29.6 | 4.4 | 10,210 | 9,784 | 469 | טורעאן |
| 0.4496 | 50.2 | 55.8 | 8.8 | 6,498 | 5,973 | 1,302 | טייבה |
| 0.4050 | 43.5 | 50.6 | 8.2 | 6,605 | 6,103 | 1,042 | טירה |
| 0.4644 | 51.2 | 56.1 | 5.0 | 6,752 | 6,430 | 463 | טירת כרמל |
| 0.4346 | 45.3 | 44.9 | 6.6 | 8,688 | 8,152 | 53 | טלמון |
| 0.4294 | 42.9 | 44.7 | 4.5 | 7,375 | 7,056 | 756 | טמרה |
| 0.4242 | 66.4 | 70.2 | 2.9 | 4,547 | 4,419 | 149 | יאנוח-ג'ת |
| 0.4838 | 48.5 | 58.8 | 18.8 | 7,416 | 6,240 | 136 | יבנאל |
| 0.4926 | 38.1 | 40.1 | 6.3 | 9,643 | 9,069 | 1,227 | יבנה |
| 0.4851 | 51.3 | 50.6 | 9.2 | 7,286 | 6,674 | 78 | יד בנימין |
| 0.4846 | 37.1 | 40.6 | 3.7 | 9,962 | 9,610 | 1,128 | יהוד |
| 0.4238 | 39.8 | 41.7 | 6.1 | 8,113 | 7,644 | 495 | יפיע |
| 0.4720 | 39.3 | 40.0 | 0.6 | 9,192 | 9,135 | 496 | יקנעם עילית |
| 0.4778 | 42.6 | 43.7 | 5.5 | 8,969 | 8,505 | 122 | ירוחם |
| 0.5275 | 53.8 | 56.9 | 3.7 | 7,734 | 7,458 | 17,527 | ירושלים |
| 0.4573 | 53.8 | 54.8 | 3.1 | 6,135 | 5,949 | 459 | ירכא |
| 0.3953 | 47.7 | 57.4 | 6.6 | 6,024 | 5,651 | 256 | כאבול |
| 0.3507 | 56.3 | 49.4 | -0.9 | 5,441 | 5,491 | 80 | כאוכב אבו אל-היג'א |
| 0.5200 | 33.4 | 34.6 | 4.0 | 12,607 | 12,117 | 494 | כוכב יאיר |
| 0.3925 | 53.1 | 60.0 | -4.1 | 5,484 | 5,720 | 113 | כוכב יעקב |
| 0.4916 | 50.0 | 59.8 | 20.7 | 7,530 | 6,239 | 82 | כסיפה |
| 0.4957 | 72.2 | 75.6 | 1.5 | 4,689 | 4,621 | 180 | כסרא-סמיע |
| 0.5101 | 57.3 | 62.0 | -5.5 | 6,751 | 7,142 | 82 | כעביה-טבאש-חג'אג'רה |
| 0.4861 | 38.4 | 42.1 | -2.1 | 9,098 | 9,294 | 125 | כפר אדומים |

לוח 18 (המשך)

| מדד האי-שוויון (ג'יני) 2012 | אחוז העצמאים המשתכרים עד מחצית | | ממוצע לחודש בשנה (ש"ח) | | | מספר העצמאים (2012) | היישובים לפי סדר א'-ב' |
|-----------------------------|--------------------------------|------|------------------------|--------|--------|---------------------|------------------------|
| | 2012 | 2011 | אחוז השינוי | 2012 | 2011 | | |
| 0.3619 | 36.7 | 42.4 | 13.1 | 7,395 | 6,539 | 128 | כפר ברא |
| 0.4285 | 29.3 | 30.4 | 8.1 | 11,280 | 10,434 | 140 | כפר האורנים |
| 0.4694 | 36.7 | 41.7 | 5.2 | 9,089 | 8,639 | 120 | כפר ויתקין |
| 0.4888 | 45.1 | 50.2 | 3.2 | 8,558 | 8,289 | 246 | כפר ורדים |
| 0.4003 | 44.5 | 47.9 | -1.2 | 7,548 | 7,636 | 128 | כפר חב"ד |
| 0.4474 | 47.8 | 54.7 | 2.9 | 6,708 | 6,520 | 475 | כפר יאסיף |
| 0.4814 | 39.3 | 41.2 | 5.2 | 9,174 | 8,720 | 829 | כפר יונה |
| 0.4100 | 54.8 | 57.5 | 10.5 | 6,216 | 5,624 | 115 | כפר כמא |
| 0.4665 | 42.2 | 47.2 | 7.8 | 8,285 | 7,688 | 567 | כפר כנא |
| 0.4861 | 44.7 | 46.7 | 0.4 | 8,318 | 8,284 | 447 | כפר מנדא |
| 0.3800 | 37.9 | 39.3 | 12.9 | 7,316 | 6,481 | 66 | כפר מצר |
| 0.5011 | 36.6 | 39.2 | 2.9 | 10,575 | 10,273 | 3,587 | כפר סבא |
| 0.4250 | 53.7 | 62.6 | 13.9 | 5,700 | 5,002 | 644 | כפר קאסם |
| 0.4210 | 42.7 | 44.6 | 6.9 | 7,133 | 6,675 | 560 | כפר קרע |
| 0.5116 | 38.0 | 38.2 | 5.2 | 10,791 | 10,259 | 158 | כפר תבור |
| 0.4945 | 49.8 | 54.7 | 4.5 | 7,539 | 7,211 | 1,092 | כרמיאל |
| 0.5734 | 26.9 | 31.6 | 20.3 | 16,832 | 13,993 | 171 | להבים |
| 0.4417 | 47.2 | 51.1 | 3.9 | 6,920 | 6,662 | 1,463 | לוד |
| 0.4793 | 40.2 | 35.8 | 1.0 | 10,832 | 10,724 | 117 | לפיד |
| 0.4296 | 42.2 | 60.3 | 12.2 | 7,325 | 6,528 | 109 | לקיה |
| 0.4776 | 34.8 | 50.0 | 33.9 | 10,681 | 7,976 | 46 | מבוא חורון |
| 0.5008 | 36.7 | 36.5 | 2.1 | 10,866 | 10,645 | 841 | מבשרת ציון |
| 0.4356 | 43.7 | 46.9 | 5.0 | 7,605 | 7,245 | 375 | מג'ד אל-כרום |
| 0.3808 | 48.2 | 55.7 | 6.9 | 5,750 | 5,378 | 552 | מג'דל שמס |
| 0.4454 | 50.0 | 56.3 | 11.7 | 6,266 | 5,611 | 574 | מגאר |
| 0.4983 | 50.4 | 51.6 | 2.5 | 7,796 | 7,607 | 470 | מגדל העמק |
| 0.3760 | 64.7 | 70.0 | 6.9 | 5,107 | 4,776 | 689 | מודיעין עילית |
| 0.5052 | 36.9 | 41.3 | 8.3 | 10,659 | 9,842 | 2,898 | מודיעין-מכבים-רעות |
| 0.4976 | 52.5 | 46.8 | -5.0 | 7,998 | 8,421 | 80 | מוקיבלה |
| 0.4910 | 33.3 | 36.1 | 3.8 | 11,512 | 11,091 | 454 | מוזרת בתיה |
| 0.4295 | 53.2 | 54.3 | -11.2 | 6,289 | 7,080 | 111 | מזרעה |
| 0.4537 | 29.3 | 31.3 | -0.2 | 11,878 | 11,903 | 198 | מיתר |
| 0.3916 | 58.5 | 60.7 | -0.6 | 5,052 | 5,082 | 176 | מסעדה |
| 0.4973 | 43.8 | 47.9 | 9.1 | 8,805 | 8,072 | 137 | מעיליא |
| 0.4930 | 42.1 | 46.3 | 7.6 | 8,880 | 8,256 | 1,000 | מעלה אדומים |
| 0.4684 | 43.2 | 45.8 | 7.8 | 7,744 | 7,185 | 345 | מעלה עירון |
| 0.4799 | 44.4 | 47.9 | 8.7 | 8,159 | 7,508 | 550 | מעלות-תרשיחא |
| 0.4296 | 50.0 | 52.8 | 9.3 | 6,104 | 5,585 | 40 | מצפה יריחו |

לוח 18 (המשך)

| מדד האי-שוויון (גיני) 2012 | אחוז העצמאים המשתכרים עד מחצית | | ממוצע לחודש בשנה (ש"ח) | | | מספר העצמאים (2012) | היישובים לפי סדר א'-ב' |
|----------------------------|--------------------------------|------|------------------------|--------|--------|---------------------|------------------------|
| | 2012 | 2011 | אחוז השינוי | 2012 | 2011 | | |
| 0.4308 | 56.9 | 53.9 | -0.2 | 6,152 | 6,167 | 109 | מצפה רמון |
| 0.3852 | 34.2 | 38.3 | -20.8 | 8,091 | 10,210 | 38 | מרכז שפירא |
| 0.3867 | 32.6 | 36.8 | -5.3 | 7,992 | 8,441 | 215 | משהד |
| 0.4618 | 29.2 | 27.1 | 1.2 | 11,530 | 11,392 | 161 | מתן |
| 0.5089 | 42.8 | 44.4 | 3.7 | 9,348 | 9,018 | 1,548 | נהריה |
| 0.5163 | 40.3 | 41.7 | -0.9 | 10,960 | 11,063 | 62 | נוה דניאל |
| 0.5753 | 41.0 | 40.0 | -5.2 | 12,424 | 13,100 | 61 | נוף איילון |
| 0.5118 | 32.1 | 34.0 | -3.3 | 13,254 | 13,701 | 112 | נופית |
| 0.5144 | 45.1 | 41.6 | -5.4 | 8,987 | 9,500 | 71 | נורדיה |
| 0.4483 | 58.3 | 64.4 | 6.1 | 5,432 | 5,119 | 319 | נחף |
| 0.4893 | 34.6 | 35.8 | 4.1 | 10,685 | 10,260 | 1,498 | נס ציונה |
| 0.4591 | 40.5 | 43.8 | 1.5 | 8,264 | 8,138 | 2,348 | נצרת |
| 0.4865 | 44.8 | 46.9 | 4.7 | 8,340 | 7,962 | 943 | נצרת עילית |
| 0.5048 | 47.9 | 46.3 | 0.6 | 8,331 | 8,282 | 591 | נשר |
| 0.4531 | 46.5 | 45.1 | 2.2 | 7,593 | 7,429 | 585 | נתיבות |
| 0.4822 | 43.1 | 46.4 | 2.9 | 8,310 | 8,073 | 6,208 | נתניה |
| 0.4275 | 57.5 | 61.0 | 16.8 | 5,411 | 4,634 | 80 | סאג'ור |
| 0.6132 | 45.1 | 43.5 | -6.7 | 12,869 | 13,799 | 162 | סביון |
| 0.4193 | 37.9 | 52.2 | -15.2 | 7,955 | 9,376 | 58 | סולם |
| 0.4364 | 44.6 | 47.6 | 2.9 | 7,085 | 6,886 | 822 | סח'נין |
| 0.4320 | 64.5 | 64.5 | 13.0 | 5,210 | 4,611 | 31 | סלמה |
| 0.4559 | 58.1 | 50.0 | -14.5 | 5,036 | 5,890 | 62 | ע'ג'ר |
| 0.4285 | 46.7 | 49.0 | 3.6 | 6,837 | 6,598 | 45 | עוזייר |
| 0.5186 | 29.0 | 32.1 | 6.4 | 14,063 | 13,221 | 262 | עומר |
| 0.4285 | 52.5 | 54.6 | 9.6 | 6,209 | 5,664 | 179 | עיילבון |
| 0.4693 | 28.9 | 31.3 | 13.1 | 11,203 | 9,906 | 149 | עילות |
| 0.4380 | 45.9 | 47.8 | -0.3 | 6,875 | 6,896 | 259 | עין מאהל |
| 0.3870 | 76.9 | 69.4 | 18.0 | 4,592 | 3,892 | 39 | עין נקובא |
| 0.4648 | 45.0 | 48.0 | 4.3 | 7,956 | 7,627 | 1,095 | עכו |
| 0.4953 | 58.2 | 57.6 | 24.2 | 6,941 | 5,589 | 67 | עלי |
| 0.3664 | 71.1 | 78.4 | -12.9 | 3,740 | 4,295 | 38 | עמנואל |
| 0.4307 | 56.6 | 58.6 | 6.3 | 5,436 | 5,112 | 371 | עספיא |
| 0.4982 | 48.8 | 50.4 | 2.4 | 7,752 | 7,572 | 985 | עפולה |
| 0.4753 | 36.9 | 47.0 | 9.9 | 9,208 | 8,377 | 84 | עפרה |
| 0.4631 | 44.2 | 47.1 | 5.5 | 7,818 | 7,413 | 674 | עראבה |
| 0.4631 | 46.1 | 44.7 | -1.6 | 7,498 | 7,619 | 516 | ערד |
| 0.4436 | 47.2 | 52.8 | 11.0 | 6,966 | 6,278 | 481 | ערערה |
| 0.4959 | 36.6 | 38.8 | 6.4 | 10,905 | 10,253 | 112 | ערערה-בנגב |

לוח 18 (המשך)

| מדד האי-שוויון (ג'יני) 2012 | אחוז העצמאים המשתכרים עד מחצית | | ממוצע לחודש בשנה (ש"ח) | | | מספר העצמאים (2012) | היישובים לפי סדר א'-ב' |
|-----------------------------|--------------------------------|------|------------------------|--------|--------|---------------------|------------------------|
| | 2012 | 2011 | אחוז השינוי | 2012 | 2011 | | |
| 0.4659 | 43.3 | 46.3 | 1.7 | 8,509 | 8,365 | 210 | עתלית |
| 0.4349 | 48.7 | 51.8 | 11.5 | 6,717 | 6,024 | 314 | פורידיס |
| 0.4411 | 45.1 | 54.7 | -5.0 | 7,588 | 7,990 | 173 | פסוטה |
| 0.4330 | 60.3 | 67.8 | 10.9 | 5,690 | 5,131 | 242 | פקיעין (בוקיעה) |
| 0.4914 | 43.1 | 46.5 | 2.9 | 8,586 | 8,344 | 1,585 | פרדס חנה-כרכור |
| 0.4635 | 37.0 | 39.3 | 4.9 | 10,039 | 9,570 | 303 | פרדסיה |
| 0.5016 | 39.6 | 42.4 | 3.2 | 9,599 | 9,302 | 6,769 | פתח תקוה |
| 0.5088 | 37.6 | 32.7 | -4.2 | 10,929 | 11,409 | 237 | צור הדסה |
| 0.4960 | 32.9 | 41.1 | 10.1 | 11,652 | 10,581 | 146 | צור משה |
| 0.4683 | 57.9 | 61.2 | 2.6 | 6,019 | 5,867 | 681 | צפת |
| 0.5892 | 56.4 | 57.3 | 19.2 | 7,577 | 6,355 | 94 | קדומים |
| 0.5090 | 35.4 | 39.6 | 0.1 | 10,756 | 10,748 | 919 | קדימה-צורן |
| 0.5433 | 41.0 | 43.9 | -3.8 | 11,154 | 11,600 | 261 | קיסריה |
| 0.4000 | 51.0 | 54.3 | 6.6 | 5,883 | 5,519 | 633 | קלנסווה |
| 0.4931 | 55.5 | 62.1 | 12.0 | 6,721 | 6,001 | 211 | קצרין |
| 0.5272 | 32.3 | 33.8 | 3.3 | 12,713 | 12,311 | 1,380 | קריית אונו |
| 0.4752 | 50.9 | 51.5 | -10.0 | 6,836 | 7,598 | 108 | קריית ארבע |
| 0.4821 | 43.3 | 46.7 | 7.4 | 8,461 | 7,876 | 1,479 | קריית אתא |
| 0.4901 | 42.0 | 44.7 | 4.8 | 9,017 | 8,606 | 954 | קריית ביאליק |
| 0.4541 | 38.0 | 44.3 | 6.7 | 8,483 | 7,953 | 1,126 | קריית גת |
| 0.5235 | 40.1 | 45.9 | 10.6 | 10,300 | 9,309 | 723 | קריית טבעון |
| 0.4607 | 52.7 | 54.6 | 5.2 | 6,691 | 6,358 | 845 | קריית ים |
| 0.4558 | 49.1 | 55.4 | 6.4 | 6,721 | 6,316 | 110 | קריית יערים |
| 0.4943 | 42.9 | 42.6 | -2.1 | 8,874 | 9,061 | 977 | קריית מוצקין |
| 0.4005 | 34.9 | 40.4 | 2.3 | 8,168 | 7,988 | 478 | קריית מלאכי |
| 0.4119 | 40.8 | 47.2 | 4.0 | 7,668 | 7,372 | 346 | קריית עקרון |
| 0.5032 | 48.9 | 50.5 | 1.9 | 8,024 | 7,876 | 599 | קריית שמונה |
| 0.4781 | 44.4 | 46.8 | 3.7 | 8,514 | 8,207 | 198 | קרני שומרון |
| 0.4510 | 50.3 | 53.0 | -5.2 | 6,661 | 7,026 | 292 | ראמה |
| 0.5050 | 43.4 | 47.6 | 2.2 | 8,758 | 8,573 | 1,530 | ראש העין |
| 0.4988 | 61.6 | 54.7 | -2.6 | 6,235 | 6,404 | 172 | ראש פינה |
| 0.4844 | 36.0 | 38.6 | 3.7 | 9,980 | 9,625 | 8,648 | ראשון לציון |
| 0.4895 | 44.2 | 44.2 | 10.2 | 8,724 | 7,917 | 572 | רהט |
| 0.4973 | 39.0 | 43.1 | 3.9 | 9,481 | 9,126 | 3,498 | רחובות |
| 0.4539 | 40.9 | 45.4 | 4.7 | 7,993 | 7,633 | 384 | ריינה |
| 0.4709 | 59.5 | 58.6 | 1.3 | 5,837 | 5,762 | 126 | רכסים |
| 0.4258 | 41.7 | 45.2 | 4.0 | 7,519 | 7,232 | 1,967 | רמלה |
| 0.5091 | 37.2 | 38.9 | 1.0 | 10,354 | 10,253 | 5,871 | רמת גן |

לוח 18 (המשך)

| מדד האי-שוויון (גיני) 2012 | אחוז העצמאים המשתכרים עד מחצית | | ממוצע לחודש בשנה (ש"ח) | | | מספר העצמאים (2012) | היישובים לפי סדר א'-ב' |
|----------------------------|--------------------------------|------|------------------------|--------|--------|---------------------|------------------------|
| | 2012 | 2011 | אחוז השינוי | 2012 | 2011 | | |
| 0.5408 | 34.7 | 35.9 | -0.4 | 11,884 | 11,927 | 2,128 | רמת השרון |
| 0.5055 | 39.3 | 37.9 | 1.1 | 9,701 | 9,598 | 244 | רמת ישי |
| 0.5398 | 35.0 | 36.2 | 0.1 | 12,048 | 12,035 | 3,228 | רעננה |
| 0.3544 | 27.3 | 31.3 | 6.4 | 8,395 | 7,892 | 150 | שבלי - אום אל-גנם |
| 0.4167 | 53.0 | 51.9 | -1.9 | 6,245 | 6,363 | 66 | שגב-שלום |
| 0.4669 | 45.4 | 43.3 | 0.7 | 8,198 | 8,140 | 485 | שדרות |
| 0.4912 | 29.8 | 31.3 | 1.3 | 12,481 | 12,323 | 788 | שוהם |
| 0.4385 | 48.6 | 45.3 | 10.8 | 7,559 | 6,822 | 74 | שייח' דנון |
| 0.4578 | 56.3 | 62.5 | 10.8 | 6,313 | 5,697 | 64 | שילה |
| 0.4766 | 40.7 | 45.6 | 3.9 | 8,871 | 8,535 | 194 | שלומי |
| 0.5009 | 33.3 | 30.5 | 6.8 | 11,895 | 11,134 | 111 | שמשית |
| 0.4634 | 58.2 | 60.8 | 3.6 | 5,810 | 5,610 | 153 | שעב |
| 0.4728 | 39.0 | 41.0 | -0.3 | 9,231 | 9,258 | 223 | שערי תקוה |
| 0.4392 | 41.1 | 45.8 | 7.6 | 7,945 | 7,381 | 1,058 | שפרעם |
| 0.5223 | 38.0 | 40.4 | 1.3 | 10,404 | 10,274 | 21,952 | תל אביב-יפו |
| 0.4872 | 33.7 | 38.1 | 3.2 | 10,682 | 10,354 | 563 | תל מונד |
| 0.5117 | 41.9 | 49.6 | 16.9 | 10,253 | 8,771 | 117 | תל שבע |
| 0.3338 | 35.0 | 57.1 | 12.2 | 5,375 | 4,789 | 20 | תפרח |
| 0.4451 | 58.1 | 57.0 | -14.0 | 5,681 | 6,607 | 93 | תקוע |

לוח 19: הכנסה ממוצעת לחודש בשנה של העצמאים, אחוז העצמאים המשתכרים עד מחצית השכר הממוצע ומדד ג'יני, לפי מועצה אזורית, 2012-2011

| מדד האי-שוויון (ג'יני) 2012 | % העצמאים המשתכרים עד מחצית השכר הממוצע | | ממוצע לחודש בשנה (ש"ח) | | | מספר העצמאים (2012) | מועצה אזורית |
|-----------------------------|---|------|------------------------|--------|--------|---------------------|---------------|
| | 2012 | 2011 | אחוז השינוי | 2012 | 2011 | | |
| 0.4966 | 40.3 | 42.6 | 3.4 | 9,356 | 9,044 | 29,959 | סך הכל |
| 0.4779 | 67.9 | 66.0 | -5.9 | 4,992 | 5,306 | 56 | אל קסום |
| 0.4261 | 46.3 | 44.9 | -3.8 | 6,843 | 7,112 | 108 | אל-בטוף |
| 0.4634 | 49.7 | 48.6 | -9.8 | 6,541 | 7,251 | 191 | אלונה |
| 0.4978 | 35.2 | 40.3 | 9.1 | 11,947 | 10,951 | 506 | אשכול |
| 0.5039 | 34.9 | 35.3 | 6.5 | 10,972 | 10,302 | 1,095 | באר טוביה |
| 0.3960 | 37.1 | 43.3 | -3.7 | 7,707 | 8,005 | 170 | בוסתן-אל-מרג' |
| 0.4645 | 38.8 | 44.2 | 9.4 | 9,715 | 8,883 | 147 | בני שמעון |
| 0.5390 | 48.0 | 49.2 | 15.2 | 8,928 | 7,750 | 302 | בקעת בית שאן |
| 0.4691 | 38.8 | 44.2 | 4.1 | 8,912 | 8,560 | 320 | ברנר |
| 0.5432 | 36.8 | 39.6 | 7.3 | 10,945 | 10,205 | 228 | גדרות |
| 0.4612 | 44.1 | 46.2 | -3.4 | 7,738 | 8,013 | 859 | גולן |
| 0.5190 | 45.8 | 48.1 | -0.5 | 8,813 | 8,856 | 528 | גוש עציון |
| 0.4878 | 34.8 | 36.4 | 4.2 | 10,514 | 10,086 | 1,105 | גזר |
| 0.5075 | 38.6 | 39.0 | 4.1 | 11,056 | 10,617 | 259 | גן רוה |
| 0.5194 | 36.5 | 36.3 | 0.6 | 10,940 | 10,870 | 1,458 | דרום השרון |
| 0.4691 | 39.6 | 44.4 | 7.4 | 8,769 | 8,167 | 943 | הגלבוע |
| 0.4481 | 42.8 | 43.2 | -5.1 | 7,540 | 7,943 | 278 | הגליל העליון |
| 0.4993 | 44.9 | 43.7 | 1.3 | 8,487 | 8,376 | 510 | הגליל התחתון |
| 0.4264 | 23.8 | 18.2 | -12.6 | 13,284 | 15,207 | 479 | הערבה התיכונה |
| 0.4885 | 51.6 | 56.8 | 3.7 | 7,436 | 7,172 | 122 | הר חברון |
| 0.5242 | 40.0 | 42.0 | 0.0 | 10,337 | 10,338 | 240 | זבולון |
| 0.4963 | 40.4 | 55.1 | 16.8 | 9,511 | 8,145 | 52 | חבל אילות |
| 0.4397 | 32.6 | 37.7 | 8.0 | 10,902 | 10,090 | 132 | חבל יבנה |
| 0.4894 | 35.3 | 39.7 | 7.4 | 10,379 | 9,664 | 1,004 | חבל מודיעין |
| 0.4832 | 37.0 | 40.9 | 8.3 | 9,796 | 9,046 | 592 | חוף אשקלון |
| 0.5114 | 41.9 | 45.2 | 2.6 | 9,595 | 9,353 | 1,182 | חוף הכרמל |
| 0.5239 | 37.6 | 38.4 | 4.2 | 10,878 | 10,438 | 577 | חוף השרון |
| 0.4614 | 40.8 | 44.7 | 0.0 | 8,106 | 8,105 | 223 | יואב |
| 0.4870 | 40.3 | 42.1 | 1.1 | 9,236 | 9,136 | 1,314 | לב השרון |
| 0.4799 | 37.1 | 40.2 | -15.6 | 9,564 | 11,331 | 456 | לכיש |

לוח 19 (המשך)

| מדד האי-שוויון (גיני) 2012 | % העצמאים המשתכרים עד מחצית השכר הממוצע | | ממוצע לחודש בשנה (ש"ח) | | | מספר העצמאים (2012) | מועצה אזורית |
|----------------------------|---|------|------------------------|--------|-------|---------------------|---------------|
| | 2012 | 2011 | אחוז השינוי | 2012 | 2011 | | |
| 0.4804 | 46.6 | 47.4 | -1.9 | 7,560 | 7,705 | 431 | מבואות החרמון |
| 0.4613 | 39.3 | 43.7 | 5.1 | 8,558 | 8,147 | 252 | מגידו |
| 0.4901 | 46.9 | 48.4 | 15.3 | 8,295 | 7,195 | 32 | מגילות |
| 0.4896 | 40.2 | 45.1 | 9.6 | 9,567 | 8,731 | 796 | מטה אשר |
| 0.4831 | 41.9 | 47.3 | 10.9 | 8,860 | 7,991 | 1,453 | מטה בנימין |
| 0.5003 | 41.9 | 44.8 | 6.2 | 9,090 | 8,557 | 1,679 | מטה יהודה |
| 0.4788 | 43.5 | 48.7 | 9.1 | 8,277 | 7,590 | 476 | מנשה |
| 0.4487 | 42.1 | 43.5 | -4.0 | 8,061 | 8,400 | 711 | מעלה יוסף |
| 0.4636 | 50.4 | 50.6 | 0.1 | 6,726 | 6,716 | 822 | מרום הגליל |
| 0.4309 | 33.7 | 42.3 | 12.0 | 8,832 | 7,886 | 410 | מרחבים |
| 0.5022 | 42.6 | 46.0 | 7.2 | 9,216 | 8,600 | 827 | משגב |
| 0.4157 | 65.4 | 68.4 | -3.7 | 4,132 | 4,291 | 26 | נוה מדבר |
| 0.4759 | 49.0 | 47.4 | -2.3 | 6,943 | 7,109 | 202 | נחל שורק |
| 0.4511 | 35.1 | 34.6 | 0.5 | 9,584 | 9,536 | 276 | עזתה |
| 0.4945 | 43.8 | 48.2 | 6.2 | 8,107 | 7,633 | 361 | עמק הירדן |
| 0.5042 | 39.6 | 42.6 | 4.0 | 9,503 | 9,135 | 2,052 | עמק חפר |
| 0.5130 | 41.1 | 41.9 | 3.9 | 9,719 | 9,356 | 1,338 | עמק זרעאל |
| 0.4542 | 37.4 | 40.5 | 0.1 | 8,951 | 8,942 | 481 | עמק לוד |
| 0.5084 | 42.0 | 43.2 | 8.2 | 8,723 | 8,063 | 238 | ערבות הירדן |
| 0.6059 | 44.1 | 50.0 | 38.0 | 11,308 | 8,194 | 195 | רמת נגב |
| 0.4830 | 44.1 | 45.2 | 3.5 | 8,364 | 8,083 | 891 | שומרון |
| 0.4748 | 40.3 | 42.6 | 1.3 | 9,095 | 8,980 | 154 | שער הנגב |
| 0.4823 | 41.4 | 43.5 | 3.4 | 8,502 | 8,218 | 331 | שפיר |
| 0.6260 | 37.1 | 35.3 | 38.6 | 13,692 | 9,880 | 89 | תמר |

לוח 20: הכנסה ממוצעת לחודש בשנה של העצמאים, אחוז העצמאים המשתכרים עד מחצית השכר הממוצע ומדד ג'יני, לפי מחוז ונפה, 2012-2011

| מדד אי-שוויון (ג'יני) 2012 | % העצמאים המשתכרים עד מחצית השכר הממוצע | | ממוצע לחודש בשנה (ש"ח) | | | מספר העצמאים (2012) | מחוז ונפה |
|----------------------------|---|------|------------------------|--------|-------|---------------------|----------------------|
| | 2012 | 2011 | אחוז השינוי | 2012 | 2011 | | |
| 0.5038 | 42.2 | 45.1 | 3.3 | 9,003 | 8,711 | 245,826 | סך הכל |
| 0.5247 | 52.0 | 55.0 | 3.7 | 7,941 | 7,658 | 21,772 | ירושלים |
| 0.5247 | 52.0 | 55.0 | 3.7 | 7,941 | 7,658 | 21,772 | ירושלים |
| 0.4741 | 45.5 | 48.6 | 3.8 | 7,773 | 7,487 | 39,247 | הצפון |
| 0.4871 | 50.3 | 50.9 | -0.7 | 7,260 | 7,314 | 3,506 | צפת |
| 0.4667 | 48.7 | 52.3 | 6.4 | 7,118 | 6,692 | 3,496 | כינרת |
| 0.4731 | 41.3 | 44.1 | 4.1 | 8,498 | 8,162 | 12,926 | זירעאל |
| 0.4735 | 46.6 | 50.3 | 4.5 | 7,631 | 7,305 | 17,170 | עכו |
| 0.4413 | 49.8 | 53.7 | 0.4 | 6,454 | 6,430 | 2,149 | גולן |
| 0.4964 | 44.3 | 46.8 | 3.2 | 8,468 | 8,206 | 27,818 | חיפה |
| 0.5086 | 44.8 | 47.3 | 3.3 | 8,718 | 8,441 | 14,713 | חיפה |
| 0.4813 | 43.7 | 46.2 | 3.2 | 8,188 | 7,936 | 13,105 | חדרה |
| 0.4976 | 38.9 | 42.0 | 3.7 | 9,617 | 9,270 | 69,994 | המרכז |
| 0.4889 | 41.8 | 45.3 | 3.8 | 8,685 | 8,364 | 16,814 | השרון |
| 0.5134 | 38.7 | 41.3 | 2.8 | 10,182 | 9,905 | 24,457 | פתח תקוה |
| 0.4825 | 38.0 | 41.6 | 5.5 | 9,467 | 8,973 | 10,091 | רמלה |
| 0.4881 | 37.2 | 40.0 | 4.0 | 9,798 | 9,417 | 18,632 | רחובות |
| 0.5130 | 38.5 | 41.1 | 1.8 | 10,005 | 9,824 | 53,189 | תל אביב |
| 0.5130 | 38.5 | 41.1 | 1.8 | 10,005 | 9,824 | 53,189 | תל אביב |
| 0.4892 | 42.1 | 45.1 | 4.4 | 8,777 | 8,405 | 25,398 | הדרום |
| 0.4887 | 43.1 | 46.5 | 4.0 | 8,439 | 8,115 | 13,085 | אשקלון |
| 0.4886 | 40.9 | 43.6 | 4.8 | 9,136 | 8,715 | 12,313 | באר שבע |
| 0.4930 | 44.7 | 47.9 | 5.9 | 8,493 | 8,019 | 8,405 | יהודה ושומרון |

לוח 21: קבוצת ההכנסה של העובדים העצמאים לפי צורת יישוב, 2012

| קבוצת הכנסה (אחוזים) | | | | | | | | | סך הכל (מספרים) | צורת היישוב |
|-------------------------------------|---------------------------------|---------------------------------|--------------------------------|----------------------|---------------------------|-------------------------------|-------------------|--------|--------------------|--------------------------------|
| יותר מ-4 פעמים השכר הממוצע | עד 4 פעמים השכר הממוצע | עד 3 פעמים השכר הממוצע | עד פעמיים השכר הממוצע | עד השכר הממוצע | עד 75% מהשכר הממוצע | עד מחצית השכר הממוצע | עד שכר מינימום | סך הכל | | |
| 2.2 | 2.3 | 5.9 | 19.6 | 10.6 | 17.3 | 5.8 | 36.4 | 100.0 | 245,826 | סך הכל |
| | | | | | | | | | | יישובים עירוניים - סך |
| 2.2 | 2.3 | 5.8 | 19.3 | 10.6 | 17.5 | 5.9 | 36.5 | 100.0 | 219,391 | הכל |
| | | | | | | | | | | יישובים עירוניים |
| 2.5 | 2.4 | 6.1 | 19.7 | 10.4 | 17.1 | 5.8 | 36.0 | 100.0 | 188,900 | יהודיים - סך הכל |
| | | | | | | | | | | יותר מ-500,000 |
| 2.1 | 1.8 | 4.3 | 14.2 | 8.1 | 15.6 | 6.5 | 47.3 | 100.0 | 17,527 | 499,999-200,000 |
| 2.8 | 2.7 | 6.6 | 20.5 | 10.7 | 17.3 | 5.4 | 34.1 | 100.0 | 49,651 | 199,999-100,000 |
| 2.0 | 2.0 | 5.5 | 19.5 | 10.9 | 18.4 | 6.1 | 35.7 | 100.0 | 35,690 | 99,999-50,000 |
| 2.8 | 2.7 | 6.8 | 20.7 | 10.5 | 16.7 | 5.6 | 34.2 | 100.0 | 29,870 | 49,999-20,000 |
| 2.1 | 2.3 | 6.0 | 19.7 | 10.6 | 17.4 | 6.1 | 35.9 | 100.0 | 35,752 | 19,999-10,000 |
| 2.8 | 3.2 | 7.4 | 21.3 | 11.4 | 16.0 | 5.2 | 32.7 | 100.0 | 9,945 | 9,999-5,000 |
| 2.8 | 3.1 | 6.6 | 21.8 | 9.9 | 15.8 | 5.1 | 34.9 | 100.0 | 6,045 | 4,999-2,000 |
| 2.9 | 3.0 | 7.0 | 20.5 | 9.5 | 15.9 | 5.9 | 35.2 | 100.0 | 4,420 | יישובים עירוניים לא |
| 0.8 | 1.1 | 3.6 | 17.0 | 11.3 | 19.7 | 6.5 | 39.9 | 100.0 | 30,491 | יהודיים - סך הכל |
| 1.3 | 1.8 | 5.5 | 20.2 | 11.7 | 18.3 | 5.7 | 35.5 | 100.0 | 2,920 | 99,999-50,000 |
| 0.7 | 1.0 | 3.5 | 16.8 | 11.5 | 20.5 | 6.4 | 39.4 | 100.0 | 11,329 | 49,999-20,000 |
| 0.8 | 1.3 | 3.9 | 17.1 | 11.6 | 19.3 | 6.4 | 39.6 | 100.0 | 9,223 | 19,999-10,000 |
| 0.8 | 0.8 | 2.7 | 15.6 | 10.8 | 19.8 | 6.9 | 42.7 | 100.0 | 5,212 | 9,999-5,000 |
| 0.8 | 1.1 | 3.0 | 16.3 | 9.2 | 18.8 | 7.5 | 43.3 | 100.0 | 1,807 | 4,999-2,000 |
| 2.2 | 2.5 | 6.7 | 22.0 | 10.9 | 15.7 | 4.8 | 35.2 | 100.0 | 25,307 | יישובים כפריים יהודיים |
| 2.2 | 2.6 | 6.8 | 22.6 | 11.2 | 15.5 | 4.7 | 34.5 | 100.0 | 16,400 | - סך הכל |
| 3.7 | 1.6 | 7.1 | 21.0 | 10.9 | 16.2 | 5.6 | 34.0 | 100.0 | 735 | מושבים |
| 1.9 | 2.3 | 6.0 | 21.3 | 10.1 | 17.8 | 5.7 | 34.8 | 100.0 | 2,642 | מושבים שיתופיים |
| | | 4.4 | 17.8 | 13.3 | 22.2 | 8.9 | 33.3 | 100.0 | 45 | קיבוצים |
| 2.0 | 2.5 | 7.0 | 20.3 | 10.1 | 14.9 | 4.8 | 38.3 | 100.0 | 3,098 | יישובים מוסדיים יהודיים |
| 2.5 | 2.5 | 6.0 | 21.7 | 10.3 | 15.2 | 4.6 | 37.2 | 100.0 | 2,387 | יישובים כפריים לא |
| 1.2 | 1.3 | 4.2 | 17.6 | 14.3 | 16.3 | 6.4 | 38.6 | 100.0 | 669 | יישובים יהודיים קטנים |
| 0.7 | 0.9 | 6.4 | 17.7 | 9.1 | 11.5 | 5.5 | 48.3 | 100.0 | 453 | יהודיים |
| 0.8 | 1.0 | 6.7 | 20.1 | 8.7 | 11.1 | 5.4 | 46.3 | 100.0 | 389 | אוכלוסייה מחוץ ליישובים |
| | | | | 33.3 | | | 66.7 | 100.0 | 3 | מזה: שבטי בדווים |
| | | | | | | | | | | כתובת לא ידועה |

לוח 21 (המשך)

| קבוצת הכנסה (אחזים) | | | | | | | | | סך הכל (מספרים) | צורת היישוב |
|-------------------------------------|---------------------------------|---------------------------------|--------------------------------|----------------------|---------------------------|-------------------------------|-------------------|--------|--------------------|------------------------------|
| יותר מ-4 פעמים השכר הממוצע | עד 4 פעמים השכר הממוצע | עד 3 פעמים השכר הממוצע | עד פעמיים השכר הממוצע | עד השכר הממוצע | עד 75% מהשכר הממוצע | עד מחצית השכר הממוצע | עד שכר מינימום | סך הכל | | |
| 2.2 | 2.3 | 5.9 | 19.6 | 10.6 | 17.3 | 5.8 | 36.4 | 100.0 | 245,826 | סך הכל יישובים עירוניים - |
| 2.2 | 2.3 | 5.8 | 19.3 | 10.6 | 17.5 | 5.9 | 36.5 | 100.0 | 219,391 | סה"כ יישובים עירוניים |
| 2.5 | 2.4 | 6.1 | 19.7 | 10.4 | 17.1 | 5.8 | 36.0 | 100.0 | 188,900 | יהודיים - סך הכל |
| 2.1 | 1.8 | 4.3 | 14.2 | 8.1 | 15.6 | 6.5 | 47.3 | 100.0 | 17,527 | יותר מ-500,000 |
| 2.1 | 1.8 | 4.3 | 14.2 | 8.1 | 15.6 | 6.5 | 47.3 | 100.0 | 17,527 | ירושלים |
| 2.8 | 2.7 | 6.6 | 20.5 | 10.7 | 17.3 | 5.4 | 34.1 | 100.0 | 49,651 | 499,999 - 200,000 |
| 1.3 | 1.6 | 5.0 | 16.4 | 9.8 | 19.1 | 5.7 | 41.1 | 100.0 | 4,936 | אשדוד |
| 2.8 | 2.6 | 6.1 | 18.5 | 10.0 | 17.0 | 5.4 | 37.6 | 100.0 | 7,346 | חיפה |
| 2.3 | 2.6 | 6.7 | 20.6 | 10.8 | 17.4 | 5.9 | 33.7 | 100.0 | 6,769 | פתח תקוה |
| 2.8 | 3.0 | 6.7 | 22.5 | 11.2 | 17.9 | 5.7 | 30.3 | 100.0 | 8,648 | ראשון לציון |
| 3.4 | 2.8 | 7.1 | 21.2 | 10.9 | 16.6 | 5.0 | 33.0 | 100.0 | 21,952 | תל אביב-יפו |
| 2.0 | 2.0 | 5.5 | 19.5 | 10.9 | 18.4 | 6.1 | 35.7 | 100.0 | 35,690 | 199,999 - 100,000 |
| 1.7 | 1.6 | 5.2 | 17.8 | 10.4 | 17.9 | 6.2 | 39.2 | 100.0 | 3,204 | אשקלון |
| 2.0 | 2.1 | 5.5 | 19.1 | 9.6 | 16.5 | 6.4 | 38.9 | 100.0 | 3,650 | באר שבע |
| 1.7 | 0.9 | 4.3 | 14.8 | 8.3 | 22.3 | 6.2 | 41.5 | 100.0 | 2,150 | בני ברק |
| 1.0 | 1.2 | 4.2 | 16.7 | 11.5 | 19.6 | 7.4 | 38.4 | 100.0 | 4,102 | בת ים |
| 1.9 | 1.7 | 5.9 | 20.5 | 12.5 | 19.7 | 5.7 | 32.1 | 100.0 | 7,007 | חולון |
| 1.6 | 2.0 | 4.6 | 19.7 | 11.1 | 17.8 | 5.9 | 37.3 | 100.0 | 6,208 | נתניה |
| 2.6 | 2.4 | 6.3 | 21.0 | 10.7 | 18.0 | 5.7 | 33.3 | 100.0 | 3,498 | רחובות |
| 2.8 | 3.2 | 7.0 | 22.1 | 10.8 | 16.8 | 5.6 | 31.6 | 100.0 | 5,871 | רמת גן |
| 2.8 | 2.7 | 6.8 | 20.7 | 10.5 | 16.7 | 5.6 | 34.2 | 100.0 | 29,870 | 99,999 - 50,000 |
| 1.3 | 1.7 | 3.8 | 15.8 | 9.0 | 18.3 | 6.8 | 43.3 | 100.0 | 1,489 | בית שמש |
| 3.9 | 3.2 | 7.4 | 24.7 | 10.9 | 15.6 | 4.5 | 29.8 | 100.0 | 2,424 | גבעתיים |
| 3.7 | 3.3 | 7.4 | 22.9 | 9.6 | 16.2 | 5.3 | 31.6 | 100.0 | 2,480 | הוד השרון |
| 3.4 | 3.0 | 7.9 | 20.8 | 10.3 | 16.7 | 5.5 | 32.3 | 100.0 | 4,093 | הרצליה |
| 1.5 | 1.7 | 5.1 | 20.0 | 11.2 | 17.7 | 6.1 | 36.8 | 100.0 | 2,525 | חדרה |
| 3.0 | 3.7 | 8.7 | 20.9 | 11.0 | 16.1 | 4.9 | 31.8 | 100.0 | 3,587 | כפר סבא |
| 0.9 | 1.0 | 2.9 | 17.3 | 10.0 | 20.7 | 7.3 | 39.9 | 100.0 | 1,463 | לוד |
| 0.1 | 1.0 | 1.5 | 6.7 | 6.7 | 19.3 | 12.2 | 52.5 | 100.0 | 689 | מודיעין עילית |
| 3.8 | 3.2 | 8.3 | 22.4 | 10.9 | 14.4 | 4.4 | 32.5 | 100.0 | 2,898 | מודיעין-מכבים-רעות |
| 2.5 | 2.6 | 6.5 | 19.8 | 10.4 | 15.4 | 6.1 | 36.6 | 100.0 | 1,548 | נהריה |
| 1.8 | 1.3 | 6.2 | 20.9 | 10.1 | 16.6 | 5.6 | 37.7 | 100.0 | 1,479 | קריית אתא |
| 0.8 | 1.1 | 3.9 | 20.1 | 11.8 | 20.6 | 6.8 | 34.9 | 100.0 | 1,967 | רמלה |
| 4.7 | 3.5 | 8.6 | 22.4 | 11.1 | 14.7 | 4.7 | 30.2 | 100.0 | 3,228 | רעננה |
| 2.1 | 2.3 | 6.0 | 19.7 | 10.6 | 17.4 | 6.1 | 35.9 | 100.0 | 35,752 | 49,999 - 20,000 |
| 0.7 | 2.9 | 4.6 | 19.8 | 12.4 | 16.3 | 4.4 | 38.8 | 100.0 | 410 | אופקים |

לוח 21 (המשך)

| קבוצת הכנסה (אחוזים) | | | | | | | | | סך הכל (מספרים) | צורת היישוב |
|-------------------------------------|---------------------------------|---------------------------------|--------------------------------|----------------------|---------------------------|-------------------------------|-------------------|--------|--------------------|----------------|
| יותר מ-4 פעמים השכר הממוצע | עד 4 פעמים השכר הממוצע | עד 3 פעמים השכר הממוצע | עד פעמיים השכר הממוצע | עד השכר הממוצע | עד 75% מהשכר הממוצע | עד מחצית השכר הממוצע | עד שכר מינימום | סך הכל | | |
| 2.1 | 1.6 | 4.8 | 19.7 | 10.7 | 20.4 | 7.8 | 32.8 | 100.0 | 1,411 | אור יהודה |
| 1.1 | 2.1 | 6.8 | 22.6 | 12.9 | 20.8 | 6.6 | 27.2 | 100.0 | 1,948 | אילת |
| | 1.3 | 2.1 | 11.2 | 7.5 | 25.1 | 7.8 | 45.1 | 100.0 | 761 | אלעד |
| | 0.4 | 1.5 | 10.5 | 5.2 | 31.0 | 8.7 | 42.6 | 100.0 | 458 | ביתר עילית |
| 4.6 | 5.2 | 6.9 | 21.6 | 10.9 | 15.8 | 6.9 | 28.1 | 100.0 | 783 | גבעת שמואל |
| 2.4 | 2.2 | 6.3 | 19.7 | 11.8 | 16.5 | 5.8 | 35.3 | 100.0 | 788 | גדרה |
| 1.7 | 1.8 | 8.3 | 22.2 | 11.6 | 16.5 | 5.0 | 32.9 | 100.0 | 775 | גן יבנה |
| 1.1 | 1.3 | 5.0 | 15.7 | 11.5 | 20.7 | 7.5 | 37.3 | 100.0 | 523 | דימונה |
| 4.0 | 2.9 | 8.2 | 20.8 | 8.2 | 13.7 | 5.7 | 36.5 | 100.0 | 936 | זכרון יעקב |
| 0.3 | 0.7 | 2.5 | 17.7 | 9.7 | 17.9 | 7.2 | 44.1 | 100.0 | 1,174 | טבריה |
| 3.0 | 2.4 | 5.7 | 20.5 | 13.3 | 17.0 | 5.3 | 32.8 | 100.0 | 1,227 | יבנה |
| 2.6 | 3.4 | 6.7 | 22.0 | 11.3 | 16.9 | 5.7 | 31.5 | 100.0 | 1,128 | יהוד |
| 2.0 | 2.0 | 8.1 | 22.2 | 9.9 | 16.5 | 5.6 | 33.7 | 100.0 | 496 | יקנעם עילית |
| 1.3 | 1.7 | 4.7 | 16.3 | 9.4 | 16.8 | 6.6 | 43.2 | 100.0 | 1,092 | כרמיאל |
| 3.7 | 4.0 | 7.0 | 24.1 | 8.2 | 16.2 | 5.5 | 31.3 | 100.0 | 841 | מבשרת ציון |
| 1.1 | 2.6 | 6.2 | 15.3 | 10.2 | 14.3 | 5.7 | 44.7 | 100.0 | 470 | מגדל העמק |
| 1.9 | 1.9 | 6.9 | 17.4 | 10.0 | 19.8 | 7.6 | 34.5 | 100.0 | 1,000 | מעלה אדומים |
| 1.1 | 2.0 | 5.6 | 19.3 | 11.1 | 16.5 | 5.5 | 38.9 | 100.0 | 550 | מעלות-תרשיחא |
| 3.1 | 3.5 | 8.9 | 24.1 | 10.1 | 15.7 | 4.7 | 29.8 | 100.0 | 1,498 | נס ציונה |
| 1.8 | 2.1 | 5.2 | 19.2 | 10.0 | 17.0 | 5.3 | 39.4 | 100.0 | 943 | נצרת עילית |
| 1.9 | 1.7 | 5.4 | 17.1 | 11.3 | 14.7 | 6.9 | 40.9 | 100.0 | 591 | נשר |
| 0.7 | 1.0 | 5.6 | 20.7 | 9.9 | 15.6 | 8.7 | 37.8 | 100.0 | 585 | נתיבות |
| 1.2 | 1.9 | 4.3 | 20.4 | 11.1 | 16.1 | 6.9 | 38.1 | 100.0 | 1,095 | עכו |
| 1.5 | 1.2 | 3.9 | 17.8 | 11.7 | 15.1 | 6.2 | 42.6 | 100.0 | 985 | עפולה |
| 1.0 | 1.2 | 5.6 | 16.7 | 12.4 | 17.1 | 6.0 | 40.1 | 100.0 | 516 | ערד |
| 2.0 | 2.3 | 4.8 | 19.7 | 11.1 | 17.0 | 5.5 | 37.6 | 100.0 | 1,585 | פרדס חנה-כרכור |
| 0.3 | 0.9 | 3.5 | 13.8 | 7.9 | 15.7 | 6.9 | 51.0 | 100.0 | 681 | צפת |
| 5.4 | 4.9 | 9.5 | 22.3 | 8.8 | 16.8 | 5.1 | 27.2 | 100.0 | 1,380 | קריית אונו |
| 2.2 | 1.7 | 6.5 | 21.0 | 11.0 | 15.6 | 5.8 | 36.3 | 100.0 | 954 | קריית ביאליק |
| 1.3 | 1.7 | 6.5 | 19.4 | 11.0 | 22.1 | 5.2 | 32.9 | 100.0 | 1,126 | קריית גת |
| 0.9 | 0.7 | 3.2 | 15.5 | 10.3 | 16.7 | 7.0 | 45.7 | 100.0 | 845 | קריית ים |
| 2.0 | 2.4 | 6.3 | 17.3 | 13.1 | 16.0 | 5.4 | 37.5 | 100.0 | 977 | קריית מוצקין |
| 0.2 | 1.9 | 4.4 | 24.5 | 14.2 | 19.9 | 6.7 | 28.2 | 100.0 | 478 | קריית מלאכי |
| 1.5 | 3.0 | 4.5 | 18.5 | 9.3 | 14.2 | 5.2 | 43.7 | 100.0 | 599 | קריית שמונה |
| 2.0 | 2.1 | 6.1 | 19.1 | 9.5 | 17.7 | 5.6 | 37.8 | 100.0 | 1,530 | ראש העין |
| 5.0 | 3.3 | 8.4 | 22.6 | 10.2 | 15.8 | 4.5 | 30.2 | 100.0 | 2,128 | רמת השרון |
| 0.4 | 3.1 | 5.2 | 23.7 | 10.1 | 12.2 | 6.8 | 38.6 | 100.0 | 485 | שדרות |

לוח 21 (המשך)

| קבוצת הכנסה (אחוזים) | | | | | | | | | סך הכל (מספרים) | צורת היישוב |
|-------------------------------------|---------------------------------|---------------------------------|--------------------------------|----------------------|---------------------------|-------------------------------|-------------------|--------|--------------------|------------------------|
| יותר מ-4 פעמים השכר הממוצע | עד 4 פעמים השכר הממוצע | עד 3 פעמים השכר הממוצע | עד פעמיים השכר הממוצע | עד השכר הממוצע | עד 75% מהשכר הממוצע | עד מחצית השכר הממוצע | עד שכר מינימום | סך הכל | | |
| 2.8 | 3.2 | 7.4 | 21.3 | 11.4 | 16.0 | 5.2 | 32.7 | 100.0 | 9,945 | 19,999 - 10,000 |
| 5.4 | 3.7 | 10.4 | 24.0 | 11.0 | 12.8 | 2.8 | 30.0 | 100.0 | 647 | אבן יהודה |
| 0.2 | 0.7 | 3.1 | 16.9 | 12.0 | 18.2 | 8.1 | 40.7 | 100.0 | 543 | אור עקיבא |
| 3.7 | 1.6 | 7.9 | 21.2 | 11.7 | 18.8 | 4.9 | 30.2 | 100.0 | 547 | אזור |
| 0.9 | 2.4 | 6.0 | 18.6 | 9.9 | 13.8 | 7.3 | 41.0 | 100.0 | 463 | אריאל |
| 1.2 | 2.1 | 9.2 | 25.8 | 12.5 | 17.5 | 3.7 | 27.9 | 100.0 | 566 | באר יעקב |
| 0.8 | 2.8 | 5.1 | 20.6 | 10.9 | 13.5 | 4.1 | 42.2 | 100.0 | 393 | בית שאן |
| 3.4 | 4.9 | 8.7 | 20.1 | 11.5 | 14.4 | 4.3 | 32.8 | 100.0 | 680 | בנימינה-גבעת עדה |
| 1.9 | 1.9 | 4.1 | 23.3 | 12.7 | 16.1 | 7.7 | 32.4 | 100.0 | 417 | גבעת זאב |
| 4.6 | 5.1 | 8.3 | 22.0 | 13.1 | 13.9 | 4.6 | 28.3 | 100.0 | 604 | גני תקוה |
| 0.9 | 0.9 | 4.3 | 13.4 | 10.2 | 19.2 | 7.8 | 43.4 | 100.0 | 463 | טירת כרמל |
| 1.7 | 3.1 | 7.5 | 20.1 | 10.4 | 17.9 | 5.1 | 34.3 | 100.0 | 829 | כפר יונה |
| 4.8 | 3.5 | 8.8 | 26.2 | 7.7 | 15.6 | 4.4 | 28.9 | 100.0 | 454 | מזכרת בתיה |
| 2.7 | 3.9 | 8.1 | 20.8 | 12.6 | 16.5 | 5.2 | 30.1 | 100.0 | 919 | קדימה-צורן |
| 3.9 | 3.9 | 7.1 | 20.9 | 10.5 | 13.7 | 4.3 | 35.8 | 100.0 | 723 | קריית טבעון |
| 0.6 | 1.7 | 2.6 | 21.7 | 12.1 | 20.5 | 8.7 | 32.1 | 100.0 | 346 | קריית עקרון |
| 5.1 | 5.3 | 9.3 | 23.1 | 12.7 | 14.7 | 5.3 | 24.5 | 100.0 | 788 | שוהם |
| 2.7 | 3.7 | 9.9 | 22.0 | 11.5 | 16.3 | 3.4 | 30.4 | 100.0 | 563 | תל מונד |
| 2.8 | 3.1 | 6.6 | 21.8 | 9.9 | 15.8 | 5.1 | 34.9 | 100.0 | 6,045 | 9,999 - 5,000 |
| 2.2 | 3.7 | 5.9 | 24.5 | 10.4 | 16.6 | 4.5 | 32.2 | 100.0 | 404 | אורנית |
| 2.6 | 2.6 | 5.7 | 23.4 | 13.4 | 18.5 | 4.9 | 29.0 | 100.0 | 389 | אלפי מנשה |
| 5.8 | 4.3 | 6.9 | 21.4 | 9.8 | 13.8 | 5.8 | 32.2 | 100.0 | 276 | אפרת |
| 2.0 | 3.0 | 4.0 | 14.1 | 13.1 | 14.1 | 6.1 | 43.4 | 100.0 | 99 | בית אל |
| 2.3 | 1.7 | 8.3 | 26.3 | 11.7 | 18.3 | 4.3 | 27.0 | 100.0 | 300 | בית דגן |
| 0.6 | 1.8 | 2.4 | 15.9 | 8.5 | 22.6 | 9.8 | 38.4 | 100.0 | 164 | בני עי"ש |
| 2.9 | 3.6 | 5.8 | 22.6 | 10.6 | 16.8 | 4.4 | 33.2 | 100.0 | 274 | בת חפר |
| 0.4 | 2.1 | 2.9 | 18.2 | 7.4 | 14.9 | 7.9 | 46.3 | 100.0 | 242 | חצור הגלילית |
| 1.6 | 4.1 | 6.6 | 18.0 | 9.0 | 18.0 | 4.1 | 38.5 | 100.0 | 122 | ירוחם |
| 6.7 | 4.0 | 8.9 | 26.1 | 7.3 | 13.6 | 2.4 | 31.0 | 100.0 | 494 | כוכב יאיר |
| | | 3.5 | 10.6 | 4.4 | 28.3 | 8.0 | 45.1 | 100.0 | 113 | כוכב יעקב |
| 1.6 | 2.0 | 6.9 | 23.2 | 8.5 | 12.6 | 4.9 | 40.2 | 100.0 | 246 | כפר ורדים |
| | 0.8 | 5.5 | 21.9 | 7.0 | 20.3 | 7.0 | 37.5 | 100.0 | 128 | כפר חב"ד |
| 7.0 | 7.0 | 10.5 | 25.7 | 9.4 | 13.5 | 2.3 | 24.6 | 100.0 | 171 | להבים |
| 2.5 | 6.1 | 11.1 | 28.3 | 10.1 | 12.6 | 3.5 | 25.8 | 100.0 | 198 | מיתר |
| | | 5.5 | 15.6 | 11.0 | 11.0 | 10.1 | 46.8 | 100.0 | 109 | מצפה רמון |
| 6.5 | 6.1 | 13.0 | 19.8 | 10.7 | 14.9 | 3.1 | 26.0 | 100.0 | 262 | עומר |
| 1.9 | 1.9 | 4.8 | 23.8 | 11.0 | 13.3 | 7.1 | 36.2 | 100.0 | 210 | עתלית |

לוח 21 (המשך)

| קבוצת הכנסה (אחזים) | | | | | | | | | סך הכל (מספרים) | צורת היישוב |
|-------------------------------------|---------------------------------|---------------------------------|--------------------------------|----------------------|---------------------------|-------------------------------|-------------------|--------|--------------------|----------------------|
| יותר מ-4 פעמים השכר הממוצע | עד 4 פעמים השכר הממוצע | עד 3 פעמים השכר הממוצע | עד פעמיים השכר הממוצע | עד השכר הממוצע | עד 75% מהשכר הממוצע | עד מחצית השכר הממוצע | עד שכר מינימום | סך הכל | | |
| 2.0 | 4.0 | 4.6 | 29.7 | 10.2 | 12.5 | 6.6 | 30.4 | 100.0 | 303 | פרדסיה |
| 4.2 | 3.4 | 8.4 | 26.2 | 8.0 | 12.2 | 3.4 | 34.2 | 100.0 | 237 | צור הדסה |
| 1.4 | 0.9 | 4.3 | 13.7 | 8.1 | 16.1 | 3.8 | 51.7 | 100.0 | 211 | קצרין |
| | 3.7 | 1.9 | 14.8 | 13.0 | 15.7 | 6.5 | 44.4 | 100.0 | 108 | קריית ארבע |
| 2.0 | 1.5 | 8.1 | 13.6 | 12.1 | 18.2 | 7.1 | 37.4 | 100.0 | 198 | קרני שומרון |
| | 2.4 | 1.6 | 11.1 | 7.9 | 17.5 | 4.8 | 54.8 | 100.0 | 126 | רכסים |
| 4.1 | 1.6 | 5.7 | 25.0 | 7.8 | 16.4 | 3.7 | 35.7 | 100.0 | 244 | רמת ישי |
| 1.5 | 3.6 | 6.2 | 17.5 | 11.3 | 19.1 | 5.2 | 35.6 | 100.0 | 194 | שלומי |
| 1.3 | 2.7 | 8.5 | 20.2 | 13.0 | 15.2 | 5.8 | 33.2 | 100.0 | 223 | שערי תקוה |
| 2.9 | 3.0 | 7.0 | 20.5 | 9.5 | 15.9 | 5.9 | 35.2 | 100.0 | 4,420 | 4,999 - 2,000 |
| 2.6 | 2.6 | 3.9 | 23.7 | 10.5 | 13.2 | 5.3 | 38.2 | 100.0 | 76 | אלון שבות |
| 0.6 | | 5.7 | 28.3 | 6.9 | 22.0 | 5.7 | 30.8 | 100.0 | 159 | אליכין |
| 8.2 | 2.7 | 6.8 | 28.8 | 6.8 | 13.7 | 4.1 | 28.8 | 100.0 | 73 | אלעזר |
| 5.8 | 5.8 | 8.7 | 21.2 | 11.5 | 12.5 | 5.8 | 28.8 | 100.0 | 104 | אלקנה |
| 1.5 | 2.0 | 8.2 | 18.4 | 15.8 | 16.3 | 6.6 | 31.1 | 100.0 | 196 | בית אריה |
| | 2.1 | 7.3 | 25.0 | 15.6 | 15.6 | 6.3 | 28.1 | 100.0 | 96 | בית חשמונאי |
| 2.7 | 2.7 | 6.0 | 26.8 | 10.1 | 13.4 | 4.0 | 34.2 | 100.0 | 149 | בית יצחק-שער חפר |
| | | 4.9 | 15.4 | 7.3 | 23.6 | 6.5 | 42.3 | 100.0 | 123 | גבע בנימין |
| | 1.3 | 7.7 | 24.4 | 15.4 | 15.4 | 10.3 | 25.6 | 100.0 | 78 | גבעת אבני |
| 5.5 | | 7.3 | 27.3 | 7.3 | 18.2 | 7.3 | 27.3 | 100.0 | 55 | גבעת ברנר |
| | 4.8 | 9.5 | 27.6 | 8.6 | 15.2 | 7.6 | 26.7 | 100.0 | 105 | גן נר |
| 6.4 | 7.6 | 10.5 | 24.4 | 7.0 | 11.0 | 5.2 | 27.9 | 100.0 | 172 | הר אדר |
| 4.3 | 4.3 | 7.4 | 11.7 | 6.4 | 14.9 | 3.2 | 47.9 | 100.0 | 94 | חשמונאים |
| | 1.9 | 9.4 | 22.6 | 7.5 | 13.2 | 13.2 | 32.1 | 100.0 | 53 | טלמון |
| 1.5 | 1.5 | 4.4 | 19.9 | 8.1 | 16.2 | 8.8 | 39.7 | 100.0 | 136 | יבנאל |
| | 3.8 | 2.6 | 17.9 | 6.4 | 17.9 | 9.0 | 42.3 | 100.0 | 78 | יד בנימין |
| 2.4 | 1.6 | 7.2 | 20.0 | 9.6 | 20.8 | 3.2 | 35.2 | 100.0 | 125 | כפר אדומים |
| 1.4 | 5.0 | 8.6 | 32.9 | 11.4 | 11.4 | 2.9 | 26.4 | 100.0 | 140 | כפר האורנים |
| 0.8 | 1.7 | 11.7 | 15.8 | 14.2 | 19.2 | 2.5 | 34.2 | 100.0 | 120 | כפר ויתקין |
| 4.4 | 3.8 | 4.4 | 25.3 | 12.0 | 12.0 | 8.2 | 29.7 | 100.0 | 158 | כפר תבור |
| 1.7 | 3.4 | 12.8 | 20.5 | 10.3 | 11.1 | 7.7 | 32.5 | 100.0 | 117 | לפיד |
| 6.5 | 2.2 | 6.5 | 17.4 | 8.7 | 23.9 | 15.2 | 19.6 | 100.0 | 46 | מבוא חורון |
| | | 2.5 | 15.0 | 15.0 | 17.5 | 5.0 | 45.0 | 100.0 | 40 | מצפה יריחו |
| | 2.6 | 2.6 | 21.1 | 15.8 | 23.7 | 10.5 | 23.7 | 100.0 | 38 | מרכז שפירא |
| 3.7 | 6.2 | 9.3 | 23.0 | 12.4 | 16.1 | 4.3 | 24.8 | 100.0 | 161 | מתן |
| 6.5 | 1.6 | 3.2 | 22.6 | 11.3 | 14.5 | 6.5 | 33.9 | 100.0 | 62 | נוה דניאל |
| 8.2 | 3.3 | 9.8 | 16.4 | 1.6 | 19.7 | 6.6 | 34.4 | 100.0 | 61 | נוף איילון |

לוח 21 (המשך)

| קבוצת הכנסה (אחוזים) | | | | | | | | | סך הכל (מספרים) | צורת היישוב |
|-------------------------------------|---------------------------------|---------------------------------|--------------------------------|----------------------|---------------------------|-------------------------------|-------------------|--------|--------------------|---|
| יותר מ-4 פעמים השכר הממוצע | עד 4 פעמים השכר הממוצע | עד 3 פעמים השכר הממוצע | עד פעמיים השכר הממוצע | עד השכר הממוצע | עד 75% מהשכר הממוצע | עד מחצית השכר הממוצע | עד שכר מינימום | סך הכל | | |
| 6.3 | 5.4 | 14.3 | 19.6 | 6.3 | 16.1 | 2.7 | 29.5 | 100.0 | 112 | נופית |
| 1.4 | 7.0 | 4.2 | 16.9 | 8.5 | 16.9 | 7.0 | 38.0 | 100.0 | 71 | נורדיה |
| 9.9 | 1.9 | 5.6 | 21.6 | 6.8 | 9.3 | 4.3 | 40.7 | 100.0 | 162 | סביון |
| 1.5 | | 3.0 | 22.4 | 4.5 | 10.4 | 7.5 | 50.7 | 100.0 | 67 | עלי |
| | | | 5.3 | | 23.7 | 10.5 | 60.5 | 100.0 | 38 | עמנואל |
| 1.2 | 4.8 | 8.3 | 19.0 | 8.3 | 21.4 | 2.4 | 34.5 | 100.0 | 84 | עפרה |
| 3.4 | 4.1 | 13.0 | 17.1 | 13.7 | 15.8 | 4.8 | 28.1 | 100.0 | 146 | צור משה |
| 3.2 | 2.1 | 1.1 | 11.7 | 8.5 | 17.0 | 4.3 | 52.1 | 100.0 | 94 | קדומים |
| 4.6 | 5.4 | 6.1 | 19.2 | 8.4 | 15.3 | 5.0 | 36.0 | 100.0 | 261 | קיסריה |
| 1.8 | 0.9 | 3.6 | 9.1 | 10.0 | 25.5 | 10.9 | 38.2 | 100.0 | 110 | קריית יערים |
| 0.6 | 1.7 | 3.5 | 11.6 | 9.9 | 11.0 | 7.0 | 54.7 | 100.0 | 172 | ראש פינה |
| | | 3.1 | 18.8 | 7.8 | 14.1 | 9.4 | 46.9 | 100.0 | 64 | שילה |
| 3.6 | 2.7 | 11.7 | 28.8 | 5.4 | 14.4 | 1.8 | 31.5 | 100.0 | 111 | שמשית |
| | | | 10.0 | 20.0 | 35.0 | | 35.0 | 100.0 | 20 | תפרח |
| | | 5.4 | 11.8 | 5.4 | 19.4 | 5.4 | 52.7 | 100.0 | 93 | תקוע |
| 0.8 | 1.1 | 3.6 | 17.0 | 11.3 | 19.7 | 6.5 | 39.9 | 100.0 | 30,491 | יישובים עירוניים לא יהודיים - סך הכל |
| 1.3 | 1.8 | 5.5 | 20.2 | 11.7 | 18.3 | 5.7 | 35.5 | 100.0 | 2,920 | 99,999 - 50,000 |
| 1.2 | 1.9 | 5.2 | 19.6 | 12.3 | 19.4 | 5.8 | 34.7 | 100.0 | 2,348 | נצרת |
| 1.4 | 1.6 | 6.8 | 22.7 | 9.4 | 13.8 | 5.2 | 39.0 | 100.0 | 572 | רהט |
| 0.7 | 1.0 | 3.5 | 16.8 | 11.5 | 20.5 | 6.4 | 39.4 | 100.0 | 11,329 | 49,999 - 20,000 |
| 0.9 | 0.9 | 3.1 | 17.2 | 12.3 | 20.1 | 6.9 | 38.6 | 100.0 | 1,415 | אום אל-פחם |
| 0.9 | 1.5 | 3.5 | 17.6 | 12.3 | 19.9 | 6.1 | 38.2 | 100.0 | 1,361 | באקה אל-גרביה |
| 0.6 | 0.9 | 3.3 | 13.9 | 9.6 | 21.5 | 6.8 | 43.3 | 100.0 | 1,302 | טייבה |
| 0.4 | 0.4 | 2.4 | 15.4 | 14.0 | 24.0 | 5.4 | 38.1 | 100.0 | 1,042 | טירה |
| 0.3 | 1.1 | 4.4 | 20.2 | 11.9 | 19.3 | 4.5 | 38.4 | 100.0 | 756 | טמרה |
| 0.7 | 2.5 | 6.2 | 19.8 | 12.0 | 16.8 | 6.2 | 36.0 | 100.0 | 567 | כפר כנא |
| 0.2 | 0.3 | 3.0 | 12.3 | 9.5 | 21.1 | 6.2 | 47.5 | 100.0 | 644 | כפר קאסם |
| 0.7 | 0.9 | 2.3 | 14.3 | 10.6 | 21.3 | 7.1 | 42.9 | 100.0 | 574 | מגאר |
| 0.5 | 1.5 | 3.0 | 17.2 | 12.8 | 20.4 | 6.4 | 38.2 | 100.0 | 822 | סח'נין |
| 1.2 | 1.3 | 4.7 | 21.4 | 8.6 | 18.5 | 6.7 | 37.5 | 100.0 | 674 | עראבה |
| 0.8 | 0.8 | 2.5 | 15.8 | 13.7 | 19.1 | 7.3 | 39.9 | 100.0 | 481 | ערערה |
| 0.3 | 0.5 | 1.6 | 11.8 | 12.5 | 22.3 | 7.4 | 43.6 | 100.0 | 633 | קלנסוה |
| 1.0 | 1.0 | 5.5 | 21.0 | 9.8 | 20.5 | 7.1 | 34.0 | 100.0 | 1,058 | שפרעם |
| 0.8 | 1.3 | 3.9 | 17.1 | 11.6 | 19.3 | 6.4 | 39.6 | 100.0 | 9,223 | 19,999 - 10,000 |
| 0.2 | 1.7 | 3.6 | 15.0 | 8.6 | 16.2 | 9.0 | 45.7 | 100.0 | 420 | אבו סנאן |
| 2.4 | 2.2 | 7.2 | 26.1 | 15.8 | 18.0 | 3.8 | 24.6 | 100.0 | 501 | אכסאל |

לוח 21 (המשך)

| קבוצת הכנסה (אחזים) | | | | | | | | | סך הכל (מספרים) | צורת היישוב |
|-------------------------------------|---------------------------------|---------------------------------|--------------------------------|----------------------|---------------------------|-------------------------------|-------------------|--------|--------------------|----------------------|
| יותר מ-4 פעמים השכר הממוצע | עד 4 פעמים השכר הממוצע | עד 3 פעמים השכר הממוצע | עד פעמיים השכר הממוצע | עד השכר הממוצע | עד 75% מהשכר הממוצע | עד מחצית השכר הממוצע | עד שכר מינימום | סך הכל | | |
| 0.3 | 0.8 | 2.8 | 15.4 | 8.8 | 22.3 | 8.5 | 41.0 | 100.0 | 363 | אעבלין |
| 1.1 | 0.4 | 2.1 | 11.0 | 7.1 | 17.4 | 7.8 | 53.2 | 100.0 | 282 | בית ג'ן |
| 0.9 | 1.3 | 2.6 | 14.3 | 11.5 | 20.4 | 7.2 | 41.7 | 100.0 | 460 | ג'דידה-מכר |
| 1.6 | | 3.9 | 11.0 | 8.7 | 23.6 | 7.9 | 43.3 | 100.0 | 127 | ג'סר א-זרקא |
| 0.7 | 0.5 | 1.5 | 11.8 | 12.0 | 18.4 | 8.2 | 47.0 | 100.0 | 594 | דאליית אל-כרמל |
| 1.2 | 3.0 | 3.3 | 17.5 | 11.5 | 24.5 | 6.3 | 32.6 | 100.0 | 331 | דיר אל-אסד |
| | 1.7 | 3.3 | 14.2 | 10.8 | 15.0 | 2.5 | 52.5 | 100.0 | 120 | חורה |
| 1.1 | 2.8 | 9.8 | 26.7 | 13.9 | 19.8 | 5.1 | 20.9 | 100.0 | 469 | טורעאן |
| 0.6 | 1.4 | 5.9 | 21.4 | 12.5 | 18.4 | 8.5 | 31.3 | 100.0 | 495 | יפיע |
| 0.2 | | 3.5 | 14.2 | 11.3 | 17.0 | 7.2 | 46.6 | 100.0 | 459 | ירכא |
| | 0.8 | 1.6 | 14.5 | 12.5 | 23.0 | 7.4 | 40.2 | 100.0 | 256 | כאבול |
| 1.2 | 1.2 | 3.7 | 22.0 | 11.0 | 11.0 | 3.7 | 46.3 | 100.0 | 82 | כסיפה |
| 1.8 | 2.5 | 5.4 | 17.0 | 10.5 | 18.1 | 6.0 | 38.7 | 100.0 | 447 | כפר מנדא |
| 0.5 | 0.9 | 2.3 | 22.0 | 13.9 | 17.7 | 4.6 | 38.0 | 100.0 | 560 | כפר קרע |
| | 0.9 | 4.6 | 21.1 | 12.8 | 18.3 | 5.5 | 36.7 | 100.0 | 109 | לקיה |
| 1.1 | 0.8 | 4.8 | 18.1 | 12.8 | 18.7 | 7.5 | 36.3 | 100.0 | 375 | מג'ד אל-כרום |
| 0.2 | 0.4 | 0.7 | 12.3 | 10.3 | 27.9 | 6.0 | 42.2 | 100.0 | 552 | מג'דל שמס |
| 0.9 | 1.2 | 4.3 | 20.3 | 11.3 | 18.8 | 4.9 | 38.3 | 100.0 | 345 | מעלה עירון |
| 0.3 | | 1.9 | 10.0 | 10.0 | 19.4 | 6.9 | 51.4 | 100.0 | 319 | נחף |
| 0.4 | 1.9 | 1.9 | 17.0 | 13.9 | 18.9 | 5.0 | 40.9 | 100.0 | 259 | עין מאהל |
| | 0.3 | 2.4 | 11.9 | 10.5 | 18.3 | 7.5 | 49.1 | 100.0 | 371 | עספיא |
| 2.7 | 5.4 | 8.0 | 21.4 | 13.4 | 12.5 | 6.3 | 30.4 | 100.0 | 112 | ערעה-בנגב |
| 0.3 | 0.3 | 4.5 | 16.2 | 11.5 | 18.5 | 3.5 | 45.2 | 100.0 | 314 | פורידים |
| 0.8 | 1.8 | 5.2 | 18.8 | 13.3 | 19.3 | 5.5 | 35.4 | 100.0 | 384 | ריינה |
| 3.4 | 3.4 | 7.7 | 24.8 | 7.7 | 11.1 | 4.3 | 37.6 | 100.0 | 117 | תל שבע |
| 0.8 | 0.8 | 2.7 | 15.6 | 10.8 | 19.8 | 6.9 | 42.7 | 100.0 | 5,212 | 9,999 - 5,000 |
| | 0.8 | 4.0 | 11.9 | 10.3 | 17.5 | 6.3 | 49.2 | 100.0 | 126 | אבו גוש |
| 1.9 | 0.6 | 4.3 | 16.0 | 11.1 | 14.8 | 6.2 | 45.1 | 100.0 | 162 | בועינה-נוג'ידאת |
| | | 0.4 | 11.2 | 7.1 | 22.8 | 9.8 | 48.7 | 100.0 | 224 | בוקעאתא |
| 1.5 | | 5.4 | 20.8 | 14.6 | 19.2 | 3.8 | 34.6 | 100.0 | 130 | ביר אל-מכסור |
| 0.4 | 1.3 | 3.5 | 14.9 | 12.3 | 24.6 | 7.0 | 36.0 | 100.0 | 228 | בסמ"ה |
| 1.2 | 0.6 | 1.2 | 11.7 | 7.4 | 31.3 | 9.8 | 36.8 | 100.0 | 163 | בסמת טבעון |
| 1.0 | | 2.4 | 16.0 | 14.1 | 24.3 | 7.3 | 35.0 | 100.0 | 206 | בענה |
| | 0.8 | 1.6 | 16.8 | 6.4 | 23.2 | 4.0 | 47.2 | 100.0 | 125 | ג'ולס |
| 0.3 | 0.6 | 1.0 | 14.7 | 9.3 | 22.0 | 7.0 | 45.0 | 100.0 | 313 | ג'לג'וליה |
| 0.9 | | 3.7 | 19.8 | 14.3 | 19.2 | 6.0 | 36.1 | 100.0 | 349 | דבוריה |
| 1.2 | 2.0 | 1.2 | 17.3 | 11.4 | 19.7 | 6.7 | 40.6 | 100.0 | 254 | דיר חנא |

לוח 21 (המשך)

| קבוצת הכנסה (אחוזים) | | | | | | | | | סך הכל (מספרים) | צורת היישוב |
|-------------------------------------|---------------------------------|---------------------------------|--------------------------------|----------------------|---------------------------|-------------------------------|-------------------|--------|--------------------|----------------------|
| יותר מ-4 פעמים השכר הממוצע | עד 4 פעמים השכר הממוצע | עד 3 פעמים השכר הממוצע | עד פעמיים השכר הממוצע | עד השכר הממוצע | עד 75% מהשכר הממוצע | עד מחצית השכר הממוצע | עד שכר מינימום | סך הכל | | |
| | | 3.2 | 15.3 | 11.7 | 17.8 | 11.0 | 40.9 | 100.0 | 281 | זמר |
| 0.9 | 2.8 | 0.9 | 16.8 | 14.0 | 9.3 | 6.5 | 48.6 | 100.0 | 107 | זרזיר |
| 0.5 | | 1.6 | 13.4 | 6.5 | 12.4 | 1.6 | 64.0 | 100.0 | 186 | חורפיש |
| 0.9 | | 11.1 | 16.7 | 13.0 | 13.9 | 3.7 | 40.7 | 100.0 | 108 | טובא-זנגריה |
| | 1.3 | | 5.4 | 10.1 | 16.8 | 8.7 | 57.7 | 100.0 | 149 | יאנוח-ג'ת |
| 1.1 | 0.6 | 0.6 | 5.6 | 5.0 | 15.0 | 13.9 | 58.3 | 100.0 | 180 | כסרא-סמיע |
| 1.1 | 1.1 | 1.7 | 13.9 | 12.2 | 22.3 | 6.7 | 41.1 | 100.0 | 475 | כפר יאסיף |
| 0.5 | 0.9 | 4.2 | 27.0 | 11.2 | 23.7 | 3.7 | 28.8 | 100.0 | 215 | משהד |
| 0.6 | | 2.2 | 18.4 | 6.7 | 19.6 | 7.8 | 44.7 | 100.0 | 179 | עילבון |
| 4.0 | 3.4 | 8.7 | 24.2 | 12.1 | 18.8 | 4.7 | 24.2 | 100.0 | 149 | עילוט |
| 0.4 | 0.4 | 3.3 | 9.5 | 9.1 | 16.9 | 7.4 | 52.9 | 100.0 | 242 | פקיעין (בוקיעה) |
| 0.3 | 2.1 | 3.1 | 16.8 | 10.3 | 17.1 | 6.5 | 43.8 | 100.0 | 292 | ראמה |
| 0.7 | | 3.3 | 28.7 | 18.7 | 21.3 | 3.3 | 24.0 | 100.0 | 150 | שבלי - אום אל-גנם |
| | | 3.0 | 15.2 | 15.2 | 13.6 | 1.5 | 51.5 | 100.0 | 66 | שגב-שלום |
| 1.3 | 1.3 | 0.7 | 7.8 | 7.2 | 23.5 | 11.1 | 47.1 | 100.0 | 153 | שעב |
| 0.8 | 1.1 | 3.0 | 16.3 | 9.2 | 18.8 | 7.5 | 43.3 | 100.0 | 1,807 | 4,999 - 2,000 |
| | 2.9 | 2.9 | 2.9 | 8.6 | 25.7 | 11.4 | 45.7 | 100.0 | 35 | אבטין |
| | | | 4.2 | 4.2 | 4.2 | | 87.5 | 100.0 | 24 | אום בטין |
| | | | 16.7 | 16.7 | 22.2 | | 44.4 | 100.0 | 18 | אל סייד |
| | | | 11.1 | | 11.1 | | 77.8 | 100.0 | 9 | ביר הדאג' |
| 2.7 | 2.2 | 4.3 | 20.7 | 9.2 | 16.8 | 4.3 | 39.7 | 100.0 | 184 | ג'ש (גוש חלב) |
| | | | 15.0 | 7.5 | 21.3 | 13.8 | 42.5 | 100.0 | 80 | כאוכב אבו אל-היג'א |
| 2.4 | 1.2 | 2.4 | 14.6 | 8.5 | 13.4 | 6.1 | 51.2 | 100.0 | 82 | כעביה-טבאש-חג'אג'רה |
| | 0.8 | 0.8 | 27.3 | 13.3 | 21.1 | 10.2 | 26.6 | 100.0 | 128 | כפר ברא |
| 0.9 | 0.9 | 1.7 | 14.8 | 7.8 | 19.1 | 10.4 | 44.3 | 100.0 | 115 | כפר כמא |
| | 1.5 | 1.5 | 22.7 | 22.7 | 13.6 | 6.1 | 31.8 | 100.0 | 66 | כפר מצר |
| 1.3 | 2.5 | 7.5 | 13.8 | 7.5 | 15.0 | 10.0 | 42.5 | 100.0 | 80 | מוקייבלה |
| 0.9 | | 0.9 | 15.3 | 7.2 | 22.5 | 9.9 | 43.2 | 100.0 | 111 | מזרעה |
| | | 1.7 | 8.5 | 9.1 | 22.2 | 8.5 | 50.0 | 100.0 | 176 | מסעדה |
| 2.9 | 1.5 | 5.8 | 19.7 | 8.8 | 17.5 | 4.4 | 39.4 | 100.0 | 137 | מעיליא |
| | 1.3 | 2.5 | 10.0 | 8.8 | 20.0 | 7.5 | 50.0 | 100.0 | 80 | סאג'ור |
| | 1.7 | 5.2 | 27.6 | 10.3 | 17.2 | 1.7 | 36.2 | 100.0 | 58 | סולם |
| | | 3.2 | 9.7 | 3.2 | 19.4 | 6.5 | 58.1 | 100.0 | 31 | סלמה |
| | | | 12.9 | 8.1 | 21.0 | 1.6 | 56.5 | 100.0 | 62 | עג'ר |
| | | 4.4 | 20.0 | 8.9 | 20.0 | 8.9 | 37.8 | 100.0 | 45 | עוזייר |
| | | 2.6 | 10.3 | | 10.3 | 10.3 | 66.7 | 100.0 | 39 | עין נקובא |

לוח 21 (המשך)

| קבוצת הכנסה (אחוזים) | | | | | | | | | סך הכל (מספרים) | צורת היישוב |
|-------------------------------------|---------------------------------|---------------------------------|--------------------------------|----------------------|---------------------------|-------------------------------|-------------------|--------|--------------------|---------------------------------|
| יותר מ-4 פעמים השכר הממוצע | עד 4 פעמים השכר הממוצע | עד 3 פעמים השכר הממוצע | עד פעמיים השכר הממוצע | עד השכר הממוצע | עד 75% מהשכר הממוצע | עד מחצית השכר הממוצע | עד שכר מינימום | סך הכל | | |
| 0.6 | 0.6 | 5.8 | 18.5 | 8.7 | 20.8 | 8.7 | 36.4 | 100.0 | 173 | פסוטה |
| | 4.1 | 4.1 | 13.5 | 10.8 | 18.9 | 6.8 | 41.9 | 100.0 | 74 | שייח' דנון |
| 2.2 | 2.5 | 6.7 | 22.0 | 10.9 | 15.7 | 4.8 | 35.2 | 100.0 | 25,307 | יישובים כפריים - סך הכל |
| 2.2 | 2.6 | 6.8 | 22.6 | 11.2 | 15.5 | 4.7 | 34.5 | 100.0 | 16,400 | מושבים |
| 3.7 | 1.6 | 7.1 | 21.0 | 10.9 | 16.2 | 5.6 | 34.0 | 100.0 | 735 | מושבים שיתופיים |
| 1.9 | 2.3 | 6.0 | 21.3 | 10.1 | 17.8 | 5.7 | 34.8 | 100.0 | 2,642 | קיבוצים |
| | | 4.4 | 17.8 | 13.3 | 22.2 | 8.9 | 33.3 | 100.0 | 45 | יישובים מוסדיים יהודיים |
| 2.0 | 2.5 | 7.0 | 20.3 | 10.1 | 14.9 | 4.8 | 38.3 | 100.0 | 3,098 | יישובים כפריים קהילתיים |
| 2.5 | 2.5 | 6.0 | 21.7 | 10.3 | 15.2 | 4.6 | 37.2 | 100.0 | 2,387 | יישובים יהודיים קטנים |
| 1.2 | 1.3 | 4.2 | 17.6 | 14.3 | 16.3 | 6.4 | 38.6 | 100.0 | 669 | יישובים לא יהודיים קטנים |
| 0.7 | 0.9 | 6.4 | 17.7 | 9.1 | 11.5 | 5.5 | 48.3 | 100.0 | 453 | אוכלוסייה מחוץ ליישובים |
| 0.8 | 1.0 | 6.7 | 20.1 | 8.7 | 11.1 | 5.4 | 46.3 | 100.0 | 389 | מזה: שבטי בדווים |
| | | | | 33.3 | | | 66.7 | 100.0 | 3 | כתובת לא ידועה |

לוח 22: משך העבודה של עובדים שכירים לפי צורת יישוב, 2012

| משך העבודה (אחוזים) | | | | | | ממוצע חודשי עבודה | מספר העובדים השכירים | צורת היישוב |
|---------------------|-------------|------------|------------|------------|--------|-------------------|----------------------|---|
| 12 חודשים | 11-9 חודשים | 8-6 חודשים | 5-3 חודשים | 2-1 חודשים | סך הכל | | | |
| 64.8 | 12.9 | 9.2 | 7.8 | 5.4 | 100.0 | 10.1 | 3,282,251 | סך הכל יישובים עירוניים - סך הכל |
| 64.5 | 13.0 | 9.2 | 7.9 | 5.4 | 100.0 | 10.1 | 2,999,288 | הכל יישובים עירוניים |
| 65.7 | 12.6 | 9.0 | 7.5 | 5.2 | 100.0 | 10.2 | 2,638,817 | יהודיים - סך הכל |
| 61.7 | 13.7 | 9.5 | 8.7 | 6.5 | 100.0 | 9.9 | 243,063 | יותר מ-500,000 |
| 67.0 | 12.2 | 8.7 | 7.2 | 4.9 | 100.0 | 10.3 | 643,292 | 200,000-499,999 |
| 66.0 | 12.8 | 8.9 | 7.3 | 5.1 | 100.0 | 10.2 | 547,276 | 100,000-199,999 |
| 66.5 | 12.3 | 8.8 | 7.3 | 5.0 | 100.0 | 10.2 | 389,193 | 50,000-99,999 |
| 65.1 | 12.8 | 9.2 | 7.7 | 5.3 | 100.0 | 10.1 | 564,045 | 20,000-49,999 |
| 67.1 | 11.7 | 8.8 | 7.4 | 4.9 | 100.0 | 10.2 | 120,072 | 10,000-19,999 |
| 65.0 | 12.0 | 9.1 | 8.1 | 5.8 | 100.0 | 10.1 | 82,329 | 5,000-9,999 |
| 64.3 | 12.2 | 8.9 | 8.6 | 6.0 | 100.0 | 10.0 | 49,547 | 2,000-4,999 |
| 55.9 | 15.9 | 11.4 | 10.1 | 6.7 | 100.0 | 9.6 | 360,471 | יהודיים - סך הכל יישובים עירוניים לא |
| 54.0 | 16.6 | 11.7 | 10.5 | 7.2 | 100.0 | 9.5 | 38,532 | 50,000-99,999 |
| 56.6 | 15.7 | 11.2 | 10.0 | 6.5 | 100.0 | 9.7 | 119,567 | 20,000-49,999 |
| 55.3 | 16.1 | 11.6 | 10.2 | 6.8 | 100.0 | 9.6 | 115,502 | 10,000-19,999 |
| 56.0 | 15.5 | 11.4 | 10.2 | 6.9 | 100.0 | 9.6 | 64,597 | 5,000-9,999 |
| 57.9 | 15.1 | 10.8 | 9.4 | 6.8 | 100.0 | 9.7 | 22,273 | 2,000-4,999 |
| 68.4 | 11.4 | 8.3 | 7.1 | 4.8 | 100.0 | 10.3 | 260,702 | - סך הכל יישובים כפריים יהודיים |
| 65.3 | 12.5 | 9.2 | 7.9 | 5.2 | 100.0 | 10.1 | 112,502 | מושבים |
| 71.1 | 10.3 | 7.4 | 6.8 | 4.5 | 100.0 | 10.4 | 9,683 | מושבים שיתופיים |
| 76.8 | 8.7 | 6.1 | 5.1 | 3.3 | 100.0 | 10.8 | 75,722 | קיבוצים |
| 61.3 | 14.8 | 9.5 | 8.7 | 5.7 | 100.0 | 10.0 | 1,277 | יישובים מוסדיים יהודיים |
| 62.7 | 13.1 | 9.6 | 8.4 | 6.2 | 100.0 | 10.0 | 37,439 | יישובים כפריים קהילתיים |
| 64.4 | 12.5 | 9.5 | 8.0 | 5.7 | 100.0 | 10.1 | 24,079 | יישובים יהודיים קטנים |
| 60.1 | 14.8 | 10.3 | 9.1 | 5.8 | 100.0 | 9.9 | 10,571 | יישובים כפריים לא יהודיים |
| 48.5 | 17.8 | 13.1 | 12.1 | 8.4 | 100.0 | 9.2 | 11,266 | אוכלוסייה מחוץ ליישובים |
| 48.3 | 17.9 | 13.0 | 12.2 | 8.6 | 100.0 | 9.1 | 10,496 | מזה: שבטי בדווים |
| 39.5 | 8.5 | 11.1 | 17.7 | 23.2 | 100.0 | 7.4 | 271 | כתובת לא ידועה |

לוח 22 (המשך)

| משך העבודה (אחוזים) | | | | | | ממוצע חודשי עבודה | מספר העובדים השכירים | היישובים לפי צורת היישוב |
|---------------------|-------------|------------|------------|------------|--------|-------------------|----------------------|--------------------------------|
| 12 חודשים | 11-9 חודשים | 8-6 חודשים | 5-3 חודשים | 2-1 חודשים | סך הכל | | | |
| 64.8 | 12.9 | 9.2 | 7.8 | 5.4 | 100.0 | 10.1 | 3,282,251 | סך הכל |
| 64.5 | 13.0 | 9.2 | 7.9 | 5.4 | 100.0 | 10.1 | 2,999,288 | יישובים עירוניים - סה"כ |
| 65.7 | 12.6 | 9.0 | 7.5 | 5.2 | 100.0 | 10.2 | 2,638,817 | יישובים עירוניים |
| 61.7 | 13.7 | 9.5 | 8.7 | 6.5 | 100.0 | 9.9 | 243,063 | יהודיים - סך הכל |
| 61.7 | 13.7 | 9.5 | 8.7 | 6.5 | 100.0 | 9.9 | 243,063 | יותר מ-500,000 |
| 67.0 | 12.2 | 8.7 | 7.2 | 4.9 | 100.0 | 10.3 | 643,292 | ירושלים |
| 65.2 | 12.8 | 8.9 | 7.7 | 5.3 | 100.0 | 10.1 | 92,132 | 499,999 - 200,000 |
| 67.5 | 11.6 | 8.4 | 7.2 | 5.3 | 100.0 | 10.2 | 121,557 | אשדוד |
| 68.6 | 11.8 | 8.3 | 6.8 | 4.5 | 100.0 | 10.4 | 102,915 | חיפה |
| 69.2 | 11.6 | 8.2 | 6.7 | 4.3 | 100.0 | 10.4 | 117,486 | פתח תקוה |
| 65.5 | 12.9 | 9.3 | 7.5 | 4.9 | 100.0 | 10.2 | 209,202 | ראשון לציון |
| 66.0 | 12.8 | 8.9 | 7.3 | 5.1 | 100.0 | 10.2 | 547,276 | תל אביב-יפו |
| 63.3 | 12.9 | 9.9 | 8.1 | 5.8 | 100.0 | 10.0 | 56,159 | 199,999 - 100,000 |
| 65.5 | 12.4 | 9.0 | 7.7 | 5.4 | 100.0 | 10.1 | 87,736 | אשקלון |
| 59.0 | 17.1 | 9.4 | 8.1 | 6.4 | 100.0 | 9.9 | 46,205 | באר שבע |
| 66.7 | 12.6 | 8.9 | 7.0 | 4.8 | 100.0 | 10.3 | 63,278 | בני ברק |
| 69.1 | 11.8 | 8.2 | 6.6 | 4.4 | 100.0 | 10.4 | 85,288 | בת ים |
| 65.1 | 13.2 | 9.0 | 7.6 | 5.1 | 100.0 | 10.2 | 87,573 | חולון |
| 67.4 | 12.2 | 8.6 | 7.1 | 4.7 | 100.0 | 10.3 | 55,407 | נתניה |
| 69.0 | 11.5 | 8.4 | 6.7 | 4.4 | 100.0 | 10.4 | 65,630 | רחובות |
| 66.5 | 12.3 | 8.8 | 7.3 | 5.0 | 100.0 | 10.2 | 389,193 | רמת גן |
| 58.1 | 15.0 | 10.2 | 9.4 | 7.3 | 100.0 | 9.7 | 25,228 | 99,999 - 50,000 |
| 69.8 | 11.7 | 8.2 | 6.2 | 4.1 | 100.0 | 10.5 | 25,011 | בית שמש |
| 68.1 | 11.3 | 8.9 | 7.2 | 4.5 | 100.0 | 10.3 | 23,274 | גבעתיים |
| 67.8 | 11.7 | 8.7 | 7.1 | 4.7 | 100.0 | 10.3 | 40,980 | הוד השרון |
| 65.9 | 12.3 | 9.0 | 7.6 | 5.3 | 100.0 | 10.2 | 40,669 | הרצליה |
| 69.6 | 11.3 | 8.3 | 6.4 | 4.3 | 100.0 | 10.4 | 43,619 | חדרה |
| 63.9 | 13.4 | 9.6 | 7.8 | 5.4 | 100.0 | 10.1 | 30,424 | כפר סבא |
| 50.5 | 22.8 | 11.1 | 8.8 | 6.9 | 100.0 | 9.6 | 11,112 | לוד |
| 70.9 | 10.6 | 8.0 | 6.4 | 4.1 | 100.0 | 10.5 | 35,976 | מודיעין עילית |
| 68.3 | 11.4 | 8.2 | 7.2 | 4.9 | 100.0 | 10.3 | 25,432 | מודיעין-מכבים-רעות |
| 67.4 | 11.6 | 8.6 | 7.3 | 5.1 | 100.0 | 10.2 | 25,110 | נהריה |
| 64.2 | 13.7 | 9.5 | 7.5 | 5.2 | 100.0 | 10.1 | 30,455 | קריית אתא |
| 67.3 | 11.2 | 8.5 | 7.8 | 5.2 | 100.0 | 10.2 | 31,903 | רמלה |
| 65.1 | 12.8 | 9.2 | 7.7 | 5.3 | 100.0 | 10.1 | 564,045 | רעננה |
| 58.8 | 14.5 | 9.9 | 10.0 | 6.9 | 100.0 | 9.7 | 10,459 | 49,999 - 20,000 |
| 66.2 | 13.0 | 8.9 | 7.2 | 4.9 | 100.0 | 10.2 | 15,814 | אופקים |
| | | | | | | | | אור יהודה |

לוח 22 (המשך)

| משך העבודה (אחוזים) | | | | | | ממוצע חודשי עבודה | מספר העובדים השכירים | היישובים לפי צורת היישוב |
|---------------------|-------------|------------|------------|------------|--------|-------------------------|----------------------------|--------------------------|
| 12 חודשים | 11-9 חודשים | 8-6 חודשים | 5-3 חודשים | 2-1 חודשים | סך הכל | | | |
| 59.6 | 16.9 | 10.6 | 8.0 | 4.9 | 100.0 | 10.0 | 28,904 | אילת |
| 58.7 | 17.0 | 10.4 | 8.0 | 5.9 | 100.0 | 9.9 | 10,133 | אלעד |
| 51.1 | 19.3 | 11.4 | 10.3 | 7.9 | 100.0 | 9.4 | 9,282 | ביתר עילית |
| 69.0 | 11.0 | 8.4 | 6.7 | 4.9 | 100.0 | 10.3 | 10,000 | גבעת שמואל |
| 67.4 | 12.3 | 9.0 | 7.0 | 4.3 | 100.0 | 10.3 | 9,575 | גדרה |
| 67.3 | 11.6 | 8.7 | 7.7 | 4.8 | 100.0 | 10.2 | 9,219 | גן יבנה |
| 61.1 | 13.3 | 10.0 | 9.0 | 6.6 | 100.0 | 9.8 | 14,974 | דימונה |
| 68.3 | 10.3 | 8.6 | 7.6 | 5.2 | 100.0 | 10.2 | 8,572 | זכרון יעקב |
| 60.5 | 14.0 | 10.5 | 8.9 | 6.2 | 100.0 | 9.9 | 17,945 | טבריה |
| 66.1 | 12.7 | 8.7 | 7.6 | 4.9 | 100.0 | 10.2 | 17,684 | יבנה |
| 70.1 | 10.6 | 8.0 | 6.8 | 4.5 | 100.0 | 10.4 | 13,401 | יהוד |
| 70.9 | 10.8 | 7.8 | 6.1 | 4.2 | 100.0 | 10.5 | 10,037 | יקנעם עילית |
| 68.0 | 10.9 | 8.7 | 7.3 | 5.1 | 100.0 | 10.2 | 22,491 | כרמיאל |
| 66.7 | 11.2 | 8.8 | 7.8 | 5.4 | 100.0 | 10.1 | 11,174 | מבשרת ציון |
| 64.5 | 12.9 | 9.1 | 7.8 | 5.6 | 100.0 | 10.1 | 11,510 | מגדל העמק |
| 68.3 | 11.6 | 8.0 | 7.0 | 5.1 | 100.0 | 10.3 | 17,564 | מעלה אדומים |
| 67.1 | 11.5 | 8.6 | 7.6 | 5.2 | 100.0 | 10.2 | 10,248 | מעלות-תרשיחא |
| 71.3 | 10.8 | 7.8 | 6.2 | 3.9 | 100.0 | 10.5 | 19,199 | נס ציונה |
| 66.9 | 12.1 | 8.6 | 7.4 | 5.0 | 100.0 | 10.2 | 20,207 | נצרת עילית |
| 69.2 | 12.0 | 8.0 | 6.4 | 4.4 | 100.0 | 10.4 | 11,382 | נשר |
| 58.1 | 15.5 | 10.6 | 9.0 | 6.8 | 100.0 | 9.8 | 11,166 | נתיבות |
| 62.4 | 13.4 | 9.9 | 8.3 | 6.1 | 100.0 | 10.0 | 21,218 | עכו |
| 63.8 | 13.1 | 9.5 | 8.0 | 5.6 | 100.0 | 10.1 | 20,662 | עפולה |
| 63.0 | 13.4 | 9.2 | 8.4 | 6.0 | 100.0 | 10.0 | 10,822 | ערד |
| 65.7 | 12.5 | 9.4 | 7.7 | 4.7 | 100.0 | 10.2 | 15,587 | פרדס חנה-כרכור |
| 55.4 | 14.5 | 11.1 | 10.9 | 8.2 | 100.0 | 9.4 | 10,605 | צפת |
| 71.7 | 10.5 | 7.9 | 6.0 | 3.9 | 100.0 | 10.5 | 15,412 | קריית אונו |
| 68.8 | 11.5 | 8.2 | 6.8 | 4.6 | 100.0 | 10.3 | 18,597 | קריית ביאליק |
| 62.4 | 13.8 | 10.0 | 8.3 | 5.6 | 100.0 | 10.0 | 23,027 | קריית גת |
| 67.0 | 11.7 | 8.8 | 7.1 | 5.3 | 100.0 | 10.2 | 18,441 | קריית ים |
| 69.3 | 11.3 | 8.4 | 6.5 | 4.5 | 100.0 | 10.4 | 19,688 | קריית מוצקין |
| 59.4 | 15.1 | 10.3 | 9.1 | 6.2 | 100.0 | 9.8 | 9,688 | קריית מלאכי |
| 63.8 | 13.9 | 9.4 | 7.7 | 5.2 | 100.0 | 10.1 | 11,307 | קריית שמונה |
| 65.7 | 12.2 | 9.2 | 7.5 | 5.4 | 100.0 | 10.1 | 19,008 | ראש העין |
| 69.3 | 10.8 | 8.1 | 7.3 | 4.5 | 100.0 | 10.3 | 18,621 | רמת השרון |
| 60.7 | 14.3 | 10.8 | 8.4 | 5.7 | 100.0 | 9.9 | 10,422 | שדרות |
| 67.1 | 11.7 | 8.8 | 7.4 | 4.9 | 100.0 | 10.2 | 120,072 | 19,999 - 10,000 |
| 69.2 | 11.3 | 8.4 | 6.5 | 4.5 | 100.0 | 10.4 | 5,514 | אבן יהודה |

לוח 22 (המשך)

| משך העבודה (אחוזים) | | | | | | ממוצע חודשי עבודה | מספר העובדים השכירים | היישובים לפי צורת היישוב |
|---------------------|-------------|------------|------------|------------|--------|-------------------|----------------------|--------------------------|
| 12 חודשים | 11-9 חודשים | 8-6 חודשים | 5-3 חודשים | 2-1 חודשים | סך הכל | | | |
| 64.0 | 13.6 | 9.7 | 7.7 | 5.0 | 100.0 | 10.1 | 8,397 | אור עקיבא |
| 67.2 | 12.5 | 8.5 | 7.2 | 4.7 | 100.0 | 10.3 | 5,360 | אזור |
| 66.5 | 12.7 | 8.9 | 7.5 | 4.3 | 100.0 | 10.3 | 9,343 | אריאל |
| 69.1 | 12.6 | 8.8 | 6.0 | 3.6 | 100.0 | 10.5 | 7,337 | באר יעקב |
| 62.9 | 13.3 | 8.8 | 8.7 | 6.4 | 100.0 | 10.0 | 8,304 | בית שאן |
| 67.8 | 10.6 | 9.3 | 7.6 | 4.6 | 100.0 | 10.2 | 5,573 | בנימינה-גבעת עדה |
| 64.0 | 12.8 | 9.0 | 7.9 | 6.3 | 100.0 | 10.0 | 6,144 | גבעת זאב |
| 70.1 | 10.0 | 8.6 | 6.9 | 4.4 | 100.0 | 10.4 | 6,756 | גני תקוה |
| 65.1 | 11.9 | 9.6 | 7.7 | 5.7 | 100.0 | 10.1 | 8,871 | טירת כרמל |
| 67.5 | 11.3 | 8.4 | 8.0 | 4.8 | 100.0 | 10.2 | 8,753 | כפר יונה |
| 69.4 | 10.5 | 8.3 | 7.4 | 4.4 | 100.0 | 10.3 | 5,483 | מזכרת בתיה |
| 67.8 | 11.4 | 8.8 | 7.4 | 4.6 | 100.0 | 10.3 | 8,035 | קדימה-צורן |
| 68.3 | 10.3 | 8.7 | 7.6 | 5.1 | 100.0 | 10.2 | 7,002 | קריית טבעון |
| 63.7 | 13.5 | 9.2 | 8.1 | 5.4 | 100.0 | 10.1 | 5,149 | קריית עקרון |
| 71.0 | 9.6 | 7.8 | 6.7 | 5.0 | 100.0 | 10.4 | 9,127 | שוהם |
| 68.8 | 10.9 | 8.1 | 7.1 | 5.1 | 100.0 | 10.3 | 4,924 | תל מונד |
| 65.0 | 12.0 | 9.1 | 8.1 | 5.8 | 100.0 | 10.1 | 82,329 | 9,999 - 5,000 |
| 69.9 | 10.5 | 7.7 | 7.1 | 4.8 | 100.0 | 10.4 | 3,652 | אורנית |
| 69.8 | 11.0 | 8.6 | 6.7 | 4.0 | 100.0 | 10.4 | 3,660 | אלפי מנשה |
| 62.8 | 11.7 | 9.0 | 9.4 | 7.1 | 100.0 | 9.8 | 3,459 | אפרת |
| 56.6 | 14.6 | 8.8 | 11.3 | 8.7 | 100.0 | 9.5 | 2,132 | בית אל |
| 66.6 | 12.0 | 8.2 | 7.2 | 5.9 | 100.0 | 10.2 | 3,024 | בית דגן |
| 68.1 | 12.2 | 9.1 | 6.4 | 4.2 | 100.0 | 10.4 | 3,578 | בני עיי"ש |
| 69.5 | 10.9 | 8.0 | 7.4 | 4.3 | 100.0 | 10.4 | 2,405 | בת חפר |
| 63.1 | 13.3 | 9.5 | 8.0 | 6.2 | 100.0 | 10.0 | 4,035 | חצור הגלילית |
| 60.4 | 12.7 | 10.2 | 9.0 | 7.6 | 100.0 | 9.7 | 3,650 | ירוחם |
| 67.3 | 10.1 | 9.1 | 7.7 | 5.7 | 100.0 | 10.1 | 4,843 | כוכב יאיר |
| 48.9 | 18.1 | 12.8 | 10.4 | 9.8 | 100.0 | 9.2 | 1,829 | כוכב יעקב |
| 68.9 | 10.2 | 7.4 | 7.4 | 6.1 | 100.0 | 10.2 | 2,699 | כפר ורדים |
| 56.3 | 16.2 | 10.0 | 10.0 | 7.4 | 100.0 | 9.6 | 1,924 | כפר חב"ד |
| 71.2 | 9.1 | 6.9 | 7.8 | 4.9 | 100.0 | 10.3 | 3,045 | להבים |
| 70.1 | 10.3 | 7.8 | 7.1 | 4.6 | 100.0 | 10.4 | 3,647 | מיתר |
| 57.5 | 13.7 | 11.2 | 10.2 | 7.4 | 100.0 | 9.6 | 2,059 | מצפה רמון |
| 70.2 | 9.6 | 8.2 | 7.4 | 4.6 | 100.0 | 10.3 | 3,479 | עומר |
| 67.4 | 12.2 | 8.4 | 6.9 | 5.1 | 100.0 | 10.3 | 2,669 | עתלית |
| 66.0 | 11.0 | 9.8 | 7.8 | 5.4 | 100.0 | 10.1 | 3,067 | פרדסיה |
| 70.5 | 9.8 | 8.5 | 6.2 | 5.0 | 100.0 | 10.4 | 2,468 | צור הדסה |
| 60.9 | 14.0 | 10.2 | 8.8 | 6.0 | 100.0 | 9.9 | 3,405 | קצרין |

לוח 22 (המשך)

| משך העבודה (אחוזים) | | | | | | ממוצע חודשי עבודה | מספר העובדים השכירים | היישובים לפי צורת היישוב |
|---------------------|-------------|------------|------------|------------|--------|-------------------|----------------------|--------------------------|
| 12 חודשים | 11-9 חודשים | 8-6 חודשים | 5-3 חודשים | 2-1 חודשים | סך הכל | | | |
| 57.2 | 14.1 | 9.7 | 11.0 | 8.0 | 100.0 | 9.5 | 2,728 | קריית ארבע |
| 61.6 | 13.0 | 9.5 | 9.3 | 6.6 | 100.0 | 9.8 | 3,185 | קרני שומרון |
| 56.5 | 17.3 | 10.4 | 7.5 | 8.3 | 100.0 | 9.7 | 2,797 | רכסים |
| 68.4 | 11.4 | 8.7 | 7.2 | 4.3 | 100.0 | 10.3 | 3,559 | רמת ישי |
| 65.7 | 11.3 | 9.7 | 8.1 | 5.1 | 100.0 | 10.1 | 3,038 | שלומי |
| 66.9 | 11.3 | 9.2 | 8.1 | 4.4 | 100.0 | 10.2 | 2,293 | שערי תקוה |
| 64.3 | 12.2 | 8.9 | 8.6 | 6.0 | 100.0 | 10.0 | 49,547 | 4,999 - 2,000 |
| 62.6 | 12.0 | 9.2 | 9.4 | 6.8 | 100.0 | 9.8 | 1,203 | אלון שבות |
| 65.3 | 11.6 | 9.2 | 8.4 | 5.4 | 100.0 | 10.1 | 1,520 | אליכין |
| 64.4 | 12.3 | 7.2 | 9.0 | 7.0 | 100.0 | 10.0 | 843 | אלעזר |
| 63.0 | 13.0 | 9.0 | 9.8 | 5.2 | 100.0 | 10.0 | 1,650 | אלקנה |
| 67.6 | 11.7 | 8.7 | 6.5 | 5.5 | 100.0 | 10.3 | 2,014 | בית אריה |
| 73.1 | 9.0 | 7.3 | 6.7 | 3.9 | 100.0 | 10.5 | 904 | בית חשמונאי |
| 67.8 | 9.7 | 10.0 | 7.9 | 4.7 | 100.0 | 10.2 | 900 | בית יצחק-שער חפר |
| 63.7 | 14.5 | 8.9 | 7.3 | 5.6 | 100.0 | 10.1 | 1,886 | גבע בנימין |
| 69.1 | 9.5 | 7.7 | 8.5 | 5.2 | 100.0 | 10.2 | 1,046 | גבעת אבני |
| 72.8 | 10.4 | 7.3 | 5.8 | 3.7 | 100.0 | 10.6 | 1,091 | גבעת ברנר |
| 67.2 | 11.4 | 9.9 | 6.5 | 5.0 | 100.0 | 10.2 | 1,268 | גן נר |
| 69.3 | 9.3 | 8.5 | 7.6 | 5.2 | 100.0 | 10.2 | 1,687 | הר אדר |
| 57.9 | 11.1 | 10.2 | 12.0 | 8.8 | 100.0 | 9.4 | 1,208 | חשמונאים |
| 60.7 | 14.8 | 8.7 | 7.9 | 8.0 | 100.0 | 9.8 | 1,037 | טלמון |
| 54.5 | 15.5 | 9.1 | 12.0 | 8.9 | 100.0 | 9.4 | 1,235 | יבנאל |
| 57.9 | 13.6 | 10.5 | 11.6 | 6.4 | 100.0 | 9.6 | 1,073 | יד בנימין |
| 65.7 | 12.0 | 8.7 | 7.9 | 5.8 | 100.0 | 10.1 | 1,397 | כפר אדומים |
| 70.7 | 11.0 | 7.0 | 7.2 | 4.1 | 100.0 | 10.4 | 884 | כפר האורנים |
| 66.0 | 14.5 | 7.9 | 6.7 | 4.8 | 100.0 | 10.3 | 771 | כפר ויתקין |
| 66.8 | 10.3 | 8.6 | 9.0 | 5.3 | 100.0 | 10.1 | 1,648 | כפר תבור |
| 71.2 | 9.7 | 7.5 | 7.3 | 4.2 | 100.0 | 10.4 | 1,063 | לפיד |
| 65.1 | 15.2 | 5.8 | 8.3 | 5.6 | 100.0 | 10.2 | 659 | מבוא חורון |
| 55.6 | 14.9 | 11.9 | 10.3 | 7.3 | 100.0 | 9.6 | 784 | מצפה יריחו |
| 60.6 | 12.7 | 8.1 | 9.9 | 8.7 | 100.0 | 9.7 | 908 | מרכז שפירא |
| 70.4 | 9.5 | 8.3 | 7.3 | 4.6 | 100.0 | 10.3 | 1,498 | מתן |
| 60.8 | 11.7 | 9.5 | 10.0 | 8.1 | 100.0 | 9.7 | 841 | נוה דניאל |
| 63.1 | 10.1 | 8.2 | 10.7 | 7.9 | 100.0 | 9.7 | 976 | נוף איילון |
| 72.5 | 8.6 | 7.2 | 7.5 | 4.2 | 100.0 | 10.4 | 1,320 | נופית |
| 69.8 | 13.4 | 7.2 | 5.7 | 3.9 | 100.0 | 10.5 | 843 | נורדיה |
| 71.3 | 9.8 | 6.9 | 6.8 | 5.2 | 100.0 | 10.4 | 1,592 | סביון |
| 49.8 | 17.9 | 12.8 | 11.4 | 8.1 | 100.0 | 9.3 | 1,200 | עלי |

לוח 22 (המשך)

| משך העבודה (אחוזים) | | | | | | ממוצע חודשי עבודה | מספר העובדים השכירים | היישובים לפי צורת היישוב |
|---------------------|-------------|------------|------------|------------|--------|-------------------|----------------------|---|
| 12 חודשים | 11-9 חודשים | 8-6 חודשים | 5-3 חודשים | 2-1 חודשים | סך הכל | | | |
| 49.7 | 16.9 | 12.2 | 11.7 | 9.6 | 100.0 | 9.1 | 930 | עמנואל |
| 61.1 | 12.6 | 9.4 | 9.6 | 7.3 | 100.0 | 9.8 | 1,210 | עפרה |
| 71.5 | 10.2 | 7.5 | 6.3 | 4.5 | 100.0 | 10.5 | 1,071 | צור משה |
| 63.6 | 11.8 | 8.8 | 9.6 | 6.2 | 100.0 | 9.9 | 1,590 | קדומים |
| 65.5 | 10.5 | 8.6 | 8.3 | 7.0 | 100.0 | 10.0 | 1,906 | קיסריה |
| 55.1 | 17.6 | 10.0 | 9.4 | 8.0 | 100.0 | 9.6 | 993 | קריית יערים |
| 62.4 | 13.4 | 10.5 | 8.7 | 4.9 | 100.0 | 10.0 | 1,275 | ראש פינה |
| 52.7 | 16.6 | 10.3 | 12.0 | 8.4 | 100.0 | 9.3 | 1,097 | שילה |
| 73.3 | 8.1 | 8.1 | 6.8 | 3.6 | 100.0 | 10.5 | 1,019 | שמשית |
| 55.5 | 18.5 | 9.6 | 8.7 | 7.7 | 100.0 | 9.7 | 427 | תפרח |
| 56.9 | 15.8 | 11.4 | 8.8 | 7.0 | 100.0 | 9.7 | 1,080 | תקוע |
| 55.9 | 15.9 | 11.4 | 10.1 | 6.7 | 100.0 | 9.6 | 360,471 | יישובים עירוניים לא יהודיים - סך הכל |
| 54.0 | 16.6 | 11.7 | 10.5 | 7.2 | 100.0 | 9.5 | 38,532 | 99,999 - 50,000 |
| 58.5 | 16.2 | 10.6 | 8.9 | 5.7 | 100.0 | 9.9 | 25,565 | נצרת |
| 45.2 | 17.6 | 13.8 | 13.4 | 10.0 | 100.0 | 8.8 | 12,967 | רהט |
| 56.6 | 15.7 | 11.2 | 10.0 | 6.5 | 100.0 | 9.7 | 119,567 | 49,999 - 20,000 |
| 51.8 | 17.4 | 12.6 | 11.5 | 6.7 | 100.0 | 9.4 | 13,594 | אום אל-פחם |
| 58.4 | 15.3 | 10.6 | 9.4 | 6.3 | 100.0 | 9.8 | 12,495 | באקה אל-גרביה |
| 57.1 | 15.4 | 10.7 | 10.0 | 6.7 | 100.0 | 9.7 | 12,435 | טייבה |
| 60.4 | 13.2 | 10.6 | 9.6 | 6.2 | 100.0 | 9.8 | 8,725 | טירה |
| 57.0 | 15.5 | 11.2 | 10.2 | 6.2 | 100.0 | 9.7 | 10,134 | טמרה |
| 55.6 | 16.3 | 11.8 | 10.3 | 6.0 | 100.0 | 9.7 | 6,250 | כפר כנא |
| 55.3 | 16.1 | 11.0 | 10.4 | 7.3 | 100.0 | 9.6 | 6,955 | כפר קאסם |
| 53.9 | 15.3 | 11.6 | 10.7 | 8.5 | 100.0 | 9.4 | 6,395 | מגאר |
| 55.3 | 16.3 | 11.9 | 10.4 | 6.0 | 100.0 | 9.6 | 9,828 | סח'נין |
| 53.9 | 17.2 | 12.0 | 10.4 | 6.6 | 100.0 | 9.6 | 7,019 | עראבה |
| 57.0 | 16.4 | 11.0 | 9.7 | 6.0 | 100.0 | 9.7 | 6,206 | ערערה |
| 58.0 | 16.2 | 10.6 | 9.3 | 5.9 | 100.0 | 9.8 | 6,290 | קלנסוה |
| 60.1 | 14.4 | 10.5 | 8.9 | 6.1 | 100.0 | 9.9 | 13,241 | שפרעם |
| 55.3 | 16.1 | 11.6 | 10.2 | 6.8 | 100.0 | 9.6 | 115,502 | 19,999 - 10,000 |
| 58.0 | 15.3 | 10.3 | 9.9 | 6.5 | 100.0 | 9.7 | 4,138 | אבו סנאן |
| 56.3 | 16.0 | 11.7 | 9.7 | 6.3 | 100.0 | 9.7 | 4,030 | אכסאל |
| 60.5 | 14.7 | 10.1 | 9.0 | 5.7 | 100.0 | 9.9 | 4,184 | אעבלין |
| 53.7 | 14.7 | 12.8 | 10.8 | 8.0 | 100.0 | 9.4 | 4,194 | בית ג'ן |
| 55.0 | 16.6 | 11.9 | 9.9 | 6.6 | 100.0 | 9.6 | 6,414 | ג'דידה-מכר |
| 57.9 | 16.5 | 11.9 | 8.3 | 5.3 | 100.0 | 9.9 | 4,960 | ג'סר א-זרקא |
| 61.5 | 13.3 | 10.0 | 8.6 | 6.7 | 100.0 | 9.9 | 6,200 | דאליית אל-כרמל |

לוח 22 (המשך)

| משך העבודה (אחוזים) | | | | | | ממוצע חודשי עבודה | מספר העובדים השכירים | היישובים לפי צורת היישוב |
|---------------------|-------------|------------|------------|------------|--------|-------------------|----------------------|--------------------------|
| 12 חודשים | 11-9 חודשים | 8-6 חודשים | 5-3 חודשים | 2-1 חודשים | סך הכל | | | |
| 56.7 | 16.3 | 11.1 | 9.7 | 6.2 | 100.0 | 9.7 | 3,870 | דיר אל-אסד |
| 53.4 | 15.4 | 11.4 | 11.8 | 8.0 | 100.0 | 9.4 | 2,706 | חורה |
| 57.5 | 16.9 | 10.9 | 8.3 | 6.3 | 100.0 | 9.8 | 4,026 | טורעאן |
| 57.7 | 18.2 | 10.3 | 8.4 | 5.4 | 100.0 | 9.9 | 5,928 | יפיע |
| 56.6 | 14.3 | 10.3 | 10.9 | 7.9 | 100.0 | 9.5 | 4,406 | ירכא |
| 55.6 | 16.1 | 11.0 | 9.8 | 7.5 | 100.0 | 9.6 | 3,588 | כאבול |
| 50.1 | 18.5 | 12.5 | 11.4 | 7.5 | 100.0 | 9.3 | 3,084 | כסיפה |
| 50.6 | 16.5 | 13.2 | 11.9 | 7.8 | 100.0 | 9.3 | 5,303 | כפר מנדא |
| 60.5 | 16.1 | 10.2 | 8.0 | 5.2 | 100.0 | 10.0 | 6,610 | כפר קרע |
| 50.3 | 17.3 | 11.9 | 11.5 | 9.1 | 100.0 | 9.2 | 2,528 | לקיה |
| 55.1 | 16.6 | 11.2 | 10.5 | 6.6 | 100.0 | 9.6 | 4,931 | מג'ד אל-כרום |
| 45.7 | 16.8 | 15.5 | 13.1 | 8.8 | 100.0 | 8.9 | 3,432 | מג'דל שמש |
| 53.5 | 16.8 | 13.4 | 10.9 | 5.4 | 100.0 | 9.6 | 3,951 | מעלה עירון |
| 51.5 | 16.2 | 13.2 | 11.8 | 7.3 | 100.0 | 9.3 | 3,824 | נחף |
| 51.3 | 18.4 | 12.8 | 11.5 | 6.0 | 100.0 | 9.5 | 3,592 | עין מאהל |
| 61.5 | 12.8 | 9.7 | 9.4 | 6.6 | 100.0 | 9.8 | 4,322 | עספיא |
| 47.9 | 15.9 | 12.6 | 14.6 | 9.0 | 100.0 | 9.0 | 2,676 | ערערה-בנגב |
| 54.7 | 16.0 | 12.7 | 10.1 | 6.5 | 100.0 | 9.6 | 4,349 | פורידיס |
| 54.8 | 18.4 | 11.2 | 9.6 | 6.0 | 100.0 | 9.7 | 5,139 | ריינה |
| 48.8 | 16.4 | 11.9 | 13.0 | 9.9 | 100.0 | 9.0 | 3,117 | תל שבע |
| 56.0 | 15.5 | 11.4 | 10.2 | 6.9 | 100.0 | 9.6 | 64,597 | 9,999 - 5,000 |
| 59.1 | 14.1 | 10.4 | 9.1 | 7.4 | 100.0 | 9.7 | 2,345 | אבו גוש |
| 48.2 | 18.1 | 13.6 | 10.9 | 9.2 | 100.0 | 9.1 | 2,875 | בועיניה-נוג'ידאת |
| 48.4 | 16.5 | 13.9 | 13.8 | 7.4 | 100.0 | 9.1 | 1,972 | בוקעאטא |
| 53.4 | 16.5 | 12.5 | 10.2 | 7.5 | 100.0 | 9.5 | 2,677 | ביר אל-מכסור |
| 57.0 | 15.9 | 11.4 | 10.1 | 5.6 | 100.0 | 9.7 | 2,865 | בסמ"ה |
| 59.6 | 14.2 | 10.9 | 9.0 | 6.3 | 100.0 | 9.8 | 2,458 | בסמת טבעון |
| 49.4 | 18.3 | 12.8 | 11.1 | 8.4 | 100.0 | 9.3 | 2,451 | בענה |
| 60.9 | 12.0 | 9.6 | 10.5 | 7.0 | 100.0 | 9.7 | 2,277 | ג'ולס |
| 50.6 | 15.4 | 12.3 | 12.0 | 9.7 | 100.0 | 9.1 | 2,643 | ג'לג'וליה |
| 58.0 | 15.4 | 10.9 | 8.7 | 7.0 | 100.0 | 9.7 | 3,140 | דבוריה |
| 52.7 | 17.4 | 12.6 | 10.8 | 6.5 | 100.0 | 9.5 | 3,469 | דיר חנא |
| 59.7 | 14.4 | 10.5 | 9.8 | 5.6 | 100.0 | 9.8 | 2,244 | זמר |
| 55.2 | 14.9 | 11.4 | 11.5 | 7.1 | 100.0 | 9.5 | 2,270 | זרזיר |
| 57.0 | 13.2 | 11.0 | 10.6 | 8.1 | 100.0 | 9.5 | 2,138 | חורפיש |
| 51.0 | 18.0 | 14.3 | 11.2 | 5.5 | 100.0 | 9.5 | 2,384 | טובא-זנגריה |
| 61.4 | 12.5 | 10.2 | 8.6 | 7.3 | 100.0 | 9.8 | 2,151 | יאנוח-ג'ת |
| 62.7 | 12.2 | 9.1 | 9.5 | 6.5 | 100.0 | 9.9 | 2,623 | כסרא-סמיע |

לוח 22 (המשך)

| משך העבודה (אחוזים) | | | | | | ממוצע חודשי עבודה | מספר העובדים השכירים | היישובים לפי צורת היישוב |
|---------------------|-------------|------------|------------|------------|--------|-------------------------|----------------------------|------------------------------|
| 12 חודשים | 11-9 חודשים | 8-6 חודשים | 5-3 חודשים | 2-1 חודשים | סך הכל | | | |
| 58.6 | 14.6 | 10.5 | 10.4 | 6.0 | 100.0 | 9.7 | 3,771 | כפר יאסיף |
| 54.8 | 17.1 | 11.7 | 10.0 | 6.4 | 100.0 | 9.6 | 2,450 | משהד |
| 57.6 | 14.8 | 11.1 | 10.3 | 6.1 | 100.0 | 9.7 | 2,101 | עיילבון |
| 53.3 | 21.6 | 10.7 | 9.1 | 5.4 | 100.0 | 9.8 | 2,111 | עילוט |
| 61.6 | 11.9 | 9.8 | 10.6 | 6.1 | 100.0 | 9.8 | 2,202 | פקיעין (בוקייעה) |
| 60.1 | 13.7 | 10.2 | 8.6 | 7.5 | 100.0 | 9.8 | 2,958 | ראמה |
| 55.8 | 17.1 | 10.8 | 10.4 | 5.9 | 100.0 | 9.7 | 1,999 | שבלי - אום אל-גנם |
| 54.0 | 15.7 | 12.1 | 10.7 | 7.5 | 100.0 | 9.4 | 1,863 | שגב-שלום |
| 55.1 | 17.4 | 12.3 | 8.3 | 6.9 | 100.0 | 9.7 | 2,160 | שעב |
| 57.9 | 15.1 | 10.8 | 9.4 | 6.8 | 100.0 | 9.7 | 22,273 | 4,999 - 2,000 |
| 57.1 | 15.0 | 10.6 | 11.0 | 6.2 | 100.0 | 9.7 | 865 | אבטין |
| 41.6 | 19.3 | 14.3 | 12.0 | 12.8 | 100.0 | 8.6 | 476 | אום בטין |
| 51.1 | 15.8 | 15.1 | 10.1 | 7.9 | 100.0 | 9.3 | 139 | אל סייד |
| 47.5 | 14.1 | 18.1 | 10.2 | 10.2 | 100.0 | 8.9 | 177 | ביר הדאג' |
| 64.3 | 14.1 | 9.6 | 7.4 | 4.6 | 100.0 | 10.2 | 1,258 | ג'ש (גוש חלב) |
| 58.2 | 13.7 | 11.4 | 9.7 | 7.0 | 100.0 | 9.7 | 1,273 | כאוכב אבו אל-היג'א |
| 55.2 | 16.0 | 10.6 | 9.4 | 8.9 | 100.0 | 9.5 | 1,695 | כעביה-טבאש-חג'אג'רה |
| 58.0 | 15.6 | 12.2 | 8.1 | 6.1 | 100.0 | 9.8 | 1,044 | כפר ברא |
| 64.6 | 14.1 | 8.6 | 7.7 | 4.9 | 100.0 | 10.1 | 1,323 | כפר כמא |
| 62.0 | 13.5 | 10.2 | 8.4 | 5.9 | 100.0 | 10.0 | 835 | כפר מצר |
| 55.6 | 15.6 | 11.8 | 9.4 | 7.6 | 100.0 | 9.6 | 1,106 | מוקייבלה |
| 59.2 | 16.5 | 9.1 | 8.9 | 6.3 | 100.0 | 9.9 | 1,553 | מזרעה |
| 47.7 | 20.2 | 11.7 | 12.0 | 8.5 | 100.0 | 9.2 | 1,210 | מסעדה |
| 67.0 | 11.2 | 7.7 | 8.5 | 5.6 | 100.0 | 10.1 | 1,298 | מעיליא |
| 55.7 | 12.1 | 11.8 | 12.6 | 7.8 | 100.0 | 9.3 | 1,479 | סאג'ור |
| 57.8 | 15.4 | 12.6 | 8.5 | 5.6 | 100.0 | 9.8 | 941 | סולם |
| 48.5 | 19.0 | 12.8 | 10.6 | 9.1 | 100.0 | 9.2 | 912 | סלמה |
| 60.2 | 13.7 | 9.0 | 11.1 | 6.0 | 100.0 | 9.8 | 801 | עג'ר |
| 51.2 | 22.4 | 12.0 | 8.7 | 5.8 | 100.0 | 9.7 | 774 | עזייר |
| 60.3 | 14.7 | 10.2 | 8.4 | 6.4 | 100.0 | 9.9 | 865 | עין נקובא |
| 64.1 | 11.7 | 9.9 | 8.0 | 6.3 | 100.0 | 10.0 | 1,294 | פסוטה |
| 60.3 | 14.3 | 11.3 | 8.6 | 5.4 | 100.0 | 9.9 | 955 | שייח' דנון |
| 68.4 | 11.4 | 8.3 | 7.1 | 4.8 | 100.0 | 10.3 | 260,702 | יישובים כפריים - סה"כ |
| 65.3 | 12.5 | 9.2 | 7.9 | 5.2 | 100.0 | 10.1 | 112,502 | מושבים |
| 71.1 | 10.3 | 7.4 | 6.8 | 4.5 | 100.0 | 10.4 | 9,683 | מושבים שיתופיים |
| 76.8 | 8.7 | 6.1 | 5.1 | 3.3 | 100.0 | 10.8 | 75,722 | קיבוצים |

לוח 22 (המשך)

| משך העבודה (אחוזים) | | | | | | ממוצע חודשי עבודה | מספר העובדים השכירים | היישובים לפי צורת היישוב |
|---------------------|-------------|------------|------------|------------|--------|-------------------------|----------------------------|--|
| 12 חודשים | 11-9 חודשים | 8-6 חודשים | 5-3 חודשים | 2-1 חודשים | סך הכל | | | |
| 61.3 | 14.8 | 9.5 | 8.7 | 5.7 | 100.0 | 10.0 | 1,277 | יישובים מוסדיים יהודיים |
| 62.7 | 13.1 | 9.6 | 8.4 | 6.2 | 100.0 | 10.0 | 37,439 | ישובים כפריים קהילתיים |
| 64.4 | 12.5 | 9.5 | 8.0 | 5.7 | 100.0 | 10.1 | 24,079 | יישובים יהודיים קטנים יישובים לא יהודיים |
| 60.1 | 14.8 | 10.3 | 9.1 | 5.8 | 100.0 | 9.9 | 10,571 | קטנים |
| 48.5 | 17.8 | 13.1 | 12.1 | 8.4 | 100.0 | 9.2 | 11,266 | אוכלוסייה מחוץ ליישובים |
| 48.3 | 17.9 | 13.0 | 12.2 | 8.6 | 100.0 | 9.1 | 10,496 | מזה: שבטי בדווים |
| 39.5 | 8.5 | 11.1 | 17.7 | 23.2 | 100.0 | 7.4 | 271 | כתובת לא ידועה |

לוח 23: משך העבודה של עובדים שכירים לפי יישוב, 2012

| משך העבודה (אחוזים) | | | | | | ממוצע חודשי עבודה | מספר העובדים השכירים | היישובים לפי סדר א'-ב' |
|---------------------|-------------|------------|------------|------------|--------|-------------------------|----------------------------|------------------------|
| 12 חודשים | 11-9 חודשים | 8-6 חודשים | 5-3 חודשים | 2-1 חודשים | סך הכל | | | |
| 64.8 | 12.9 | 9.2 | 7.8 | 5.4 | 100.0 | 10.1 | 3,282,251 | סך הכל |
| 59.1 | 14.1 | 10.4 | 9.1 | 7.4 | 100.0 | 9.7 | 2,345 | אבו גוש |
| 58.0 | 15.3 | 10.3 | 9.9 | 6.5 | 100.0 | 9.7 | 4,138 | אבו סנאן |
| 57.1 | 15.0 | 10.6 | 11.0 | 6.2 | 100.0 | 9.7 | 865 | אבטין |
| 69.2 | 11.3 | 8.4 | 6.5 | 4.5 | 100.0 | 10.4 | 5,514 | אבן יהודה |
| 51.8 | 17.4 | 12.6 | 11.5 | 6.7 | 100.0 | 9.4 | 13,594 | אום אל-פחם |
| 41.6 | 19.3 | 14.3 | 12.0 | 12.8 | 100.0 | 8.6 | 476 | אום בטין |
| 58.8 | 14.5 | 9.9 | 10.0 | 6.9 | 100.0 | 9.7 | 10,459 | אופקים |
| 66.2 | 13.0 | 8.9 | 7.2 | 4.9 | 100.0 | 10.2 | 15,814 | אור יהודה |
| 64.0 | 13.6 | 9.7 | 7.7 | 5.0 | 100.0 | 10.1 | 8,397 | אור עקיבא |
| 69.9 | 10.5 | 7.7 | 7.1 | 4.8 | 100.0 | 10.4 | 3,652 | אורנית |
| 67.2 | 12.5 | 8.5 | 7.2 | 4.7 | 100.0 | 10.3 | 5,360 | אזור |
| 59.6 | 16.9 | 10.6 | 8.0 | 4.9 | 100.0 | 10.0 | 28,904 | אילת |
| 56.3 | 16.0 | 11.7 | 9.7 | 6.3 | 100.0 | 9.7 | 4,030 | אכסאל |
| 51.1 | 15.8 | 15.1 | 10.1 | 7.9 | 100.0 | 9.3 | 139 | אל סייד |
| 62.6 | 12.0 | 9.2 | 9.4 | 6.8 | 100.0 | 9.8 | 1,203 | אלון שבות |
| 65.3 | 11.6 | 9.2 | 8.4 | 5.4 | 100.0 | 10.1 | 1,520 | אליכין |
| 58.7 | 17.0 | 10.4 | 8.0 | 5.9 | 100.0 | 9.9 | 10,133 | אלעד |
| 64.4 | 12.3 | 7.2 | 9.0 | 7.0 | 100.0 | 10.0 | 843 | אלעזר |
| 69.8 | 11.0 | 8.6 | 6.7 | 4.0 | 100.0 | 10.4 | 3,660 | אלפי מנשה |
| 63.0 | 13.0 | 9.0 | 9.8 | 5.2 | 100.0 | 10.0 | 1,650 | אלקנה |
| 60.5 | 14.7 | 10.1 | 9.0 | 5.7 | 100.0 | 9.9 | 4,184 | אעבלין |
| 62.8 | 11.7 | 9.0 | 9.4 | 7.1 | 100.0 | 9.8 | 3,459 | אפרת |
| 66.5 | 12.7 | 8.9 | 7.5 | 4.3 | 100.0 | 10.3 | 9,343 | אריאל |
| 65.2 | 12.8 | 8.9 | 7.7 | 5.3 | 100.0 | 10.1 | 92,132 | אשדוד |
| 63.3 | 12.9 | 9.9 | 8.1 | 5.8 | 100.0 | 10.0 | 56,159 | אשקלון |
| 58.4 | 15.3 | 10.6 | 9.4 | 6.3 | 100.0 | 9.8 | 12,495 | באקה אל-גרביה |
| 69.1 | 12.6 | 8.8 | 6.0 | 3.6 | 100.0 | 10.5 | 7,337 | באר יעקב |
| 65.5 | 12.4 | 9.0 | 7.7 | 5.4 | 100.0 | 10.1 | 87,736 | באר שבע |
| 48.2 | 18.1 | 13.6 | 10.9 | 9.2 | 100.0 | 9.1 | 2,875 | בועינה-נוג'ידאת |
| 48.4 | 16.5 | 13.9 | 13.8 | 7.4 | 100.0 | 9.1 | 1,972 | בוקעאתא |
| 53.4 | 16.5 | 12.5 | 10.2 | 7.5 | 100.0 | 9.5 | 2,677 | ביר אל-מכסור |
| 47.5 | 14.1 | 18.1 | 10.2 | 10.2 | 100.0 | 8.9 | 177 | ביר הדאג' |
| 56.6 | 14.6 | 8.8 | 11.3 | 8.7 | 100.0 | 9.5 | 2,132 | בית אל |

לוח 23 (המשך)

| משך העבודה (אחוזים) | | | | | | ממוצע חודשי עבודה | מספר העובדים השכירים | היישובים לפי סדר א'-ב' |
|---------------------|-------------|------------|------------|------------|--------|-------------------------|----------------------------|------------------------|
| 12 חודשים | 11-9 חודשים | 8-6 חודשים | 5-3 חודשים | 2-1 חודשים | סך הכל | | | |
| 67.6 | 11.7 | 8.7 | 6.5 | 5.5 | 100.0 | 10.3 | 2,014 | בית אריה |
| 53.7 | 14.7 | 12.8 | 10.8 | 8.0 | 100.0 | 9.4 | 4,194 | בית ג'ן |
| 66.6 | 12.0 | 8.2 | 7.2 | 5.9 | 100.0 | 10.2 | 3,024 | בית דגן |
| 73.1 | 9.0 | 7.3 | 6.7 | 3.9 | 100.0 | 10.5 | 904 | בית חשמונאי |
| 67.8 | 9.7 | 10.0 | 7.9 | 4.7 | 100.0 | 10.2 | 900 | בית יצחק-שער חפר |
| 62.9 | 13.3 | 8.8 | 8.7 | 6.4 | 100.0 | 10.0 | 8,304 | בית שאן |
| 58.1 | 15.0 | 10.2 | 9.4 | 7.3 | 100.0 | 9.7 | 25,228 | בית שמש |
| 51.1 | 19.3 | 11.4 | 10.3 | 7.9 | 100.0 | 9.4 | 9,282 | ביתר עילית |
| 59.0 | 17.1 | 9.4 | 8.1 | 6.4 | 100.0 | 9.9 | 46,205 | בני ברק |
| 68.1 | 12.2 | 9.1 | 6.4 | 4.2 | 100.0 | 10.4 | 3,578 | בני עי"ש |
| 67.8 | 10.6 | 9.3 | 7.6 | 4.6 | 100.0 | 10.2 | 5,573 | בנימינה-גבעת עדה |
| 57.0 | 15.9 | 11.4 | 10.1 | 5.6 | 100.0 | 9.7 | 2,865 | בסמ"ה |
| 59.6 | 14.2 | 10.9 | 9.0 | 6.3 | 100.0 | 9.8 | 2,458 | בסמת טבעון |
| 49.4 | 18.3 | 12.8 | 11.1 | 8.4 | 100.0 | 9.3 | 2,451 | בענה |
| 69.5 | 10.9 | 8.0 | 7.4 | 4.3 | 100.0 | 10.4 | 2,405 | בת חפר |
| 66.7 | 12.6 | 8.9 | 7.0 | 4.8 | 100.0 | 10.3 | 63,278 | בת ים |
| 55.0 | 16.6 | 11.9 | 9.9 | 6.6 | 100.0 | 9.6 | 6,414 | ג'דידה-מכר |
| 60.9 | 12.0 | 9.6 | 10.5 | 7.0 | 100.0 | 9.7 | 2,277 | ג'ולס |
| 50.6 | 15.4 | 12.3 | 12.0 | 9.7 | 100.0 | 9.1 | 2,643 | ג'לג'וליה |
| 57.9 | 16.5 | 11.9 | 8.3 | 5.3 | 100.0 | 9.9 | 4,960 | ג'סר א-זרקא |
| 64.3 | 14.1 | 9.6 | 7.4 | 4.6 | 100.0 | 10.2 | 1,258 | ג'ש (גוש חלב) |
| 63.7 | 14.5 | 8.9 | 7.3 | 5.6 | 100.0 | 10.1 | 1,886 | גבע בנימין |
| 69.1 | 9.5 | 7.7 | 8.5 | 5.2 | 100.0 | 10.2 | 1,046 | גבעת אבני |
| 72.8 | 10.4 | 7.3 | 5.8 | 3.7 | 100.0 | 10.6 | 1,091 | גבעת ברנר |
| 64.0 | 12.8 | 9.0 | 7.9 | 6.3 | 100.0 | 10.0 | 6,144 | גבעת זאב |
| 69.0 | 11.0 | 8.4 | 6.7 | 4.9 | 100.0 | 10.3 | 10,000 | גבעת שמואל |
| 69.8 | 11.7 | 8.2 | 6.2 | 4.1 | 100.0 | 10.5 | 25,011 | גבעתיים |
| 67.4 | 12.3 | 9.0 | 7.0 | 4.3 | 100.0 | 10.3 | 9,575 | גדרה |
| 67.3 | 11.6 | 8.7 | 7.7 | 4.8 | 100.0 | 10.2 | 9,219 | גן יבנה |
| 67.2 | 11.4 | 9.9 | 6.5 | 5.0 | 100.0 | 10.2 | 1,268 | גן נר |
| 70.1 | 10.0 | 8.6 | 6.9 | 4.4 | 100.0 | 10.4 | 6,756 | גני תקווה |
| 61.5 | 13.3 | 10.0 | 8.6 | 6.7 | 100.0 | 9.9 | 6,200 | דאליית אל-כרמל |
| 58.0 | 15.4 | 10.9 | 8.7 | 7.0 | 100.0 | 9.7 | 3,140 | דבוריה |
| 56.7 | 16.3 | 11.1 | 9.7 | 6.2 | 100.0 | 9.7 | 3,870 | דיר אל-אסד |
| 52.7 | 17.4 | 12.6 | 10.8 | 6.5 | 100.0 | 9.5 | 3,469 | דיר חנא |
| 61.1 | 13.3 | 10.0 | 9.0 | 6.6 | 100.0 | 9.8 | 14,974 | דימונה |
| 68.1 | 11.3 | 8.9 | 7.2 | 4.5 | 100.0 | 10.3 | 23,274 | הוד השרון |
| 69.3 | 9.3 | 8.5 | 7.6 | 5.2 | 100.0 | 10.2 | 1,687 | הר אדר |

לוח 23 (המשך)

| משך העבודה (אחוזים) | | | | | | ממוצע חודשי עבודה | מספר העובדים השכירים | היישובים לפי סדר א'-ב' |
|---------------------|-------------|------------|------------|------------|--------|-------------------|----------------------|------------------------|
| 12 חודשים | 11-9 חודשים | 8-6 חודשים | 5-3 חודשים | 2-1 חודשים | סך הכל | | | |
| 67.8 | 11.7 | 8.7 | 7.1 | 4.7 | 100.0 | 10.3 | 40,980 | הרצליה |
| 68.3 | 10.3 | 8.6 | 7.6 | 5.2 | 100.0 | 10.2 | 8,572 | זכרון יעקב |
| 59.7 | 14.4 | 10.5 | 9.8 | 5.6 | 100.0 | 9.8 | 2,244 | זמר |
| 55.2 | 14.9 | 11.4 | 11.5 | 7.1 | 100.0 | 9.5 | 2,270 | זרזיר |
| 65.9 | 12.3 | 9.0 | 7.6 | 5.3 | 100.0 | 10.2 | 40,669 | חדרה |
| 69.1 | 11.8 | 8.2 | 6.6 | 4.4 | 100.0 | 10.4 | 85,288 | חולון |
| 53.4 | 15.4 | 11.4 | 11.8 | 8.0 | 100.0 | 9.4 | 2,706 | חורה |
| 57.0 | 13.2 | 11.0 | 10.6 | 8.1 | 100.0 | 9.5 | 2,138 | חורפיש |
| 67.5 | 11.6 | 8.4 | 7.2 | 5.3 | 100.0 | 10.2 | 121,557 | חיפה |
| 63.1 | 13.3 | 9.5 | 8.0 | 6.2 | 100.0 | 10.0 | 4,035 | חצור הגלילית |
| 57.9 | 11.1 | 10.2 | 12.0 | 8.8 | 100.0 | 9.4 | 1,208 | חשמונאים |
| 60.5 | 14.0 | 10.5 | 8.9 | 6.2 | 100.0 | 9.9 | 17,945 | טבריה |
| 51.0 | 18.0 | 14.3 | 11.2 | 5.5 | 100.0 | 9.5 | 2,384 | טובא-זנגריה |
| 57.5 | 16.9 | 10.9 | 8.3 | 6.3 | 100.0 | 9.8 | 4,026 | טורעאן |
| 57.1 | 15.4 | 10.7 | 10.0 | 6.7 | 100.0 | 9.7 | 12,435 | טייבה |
| 60.4 | 13.2 | 10.6 | 9.6 | 6.2 | 100.0 | 9.8 | 8,725 | טירה |
| 65.1 | 11.9 | 9.6 | 7.7 | 5.7 | 100.0 | 10.1 | 8,871 | טירת כרמל |
| 60.7 | 14.8 | 8.7 | 7.9 | 8.0 | 100.0 | 9.8 | 1,037 | טלמון |
| 57.0 | 15.5 | 11.2 | 10.2 | 6.2 | 100.0 | 9.7 | 10,134 | טמרה |
| 61.4 | 12.5 | 10.2 | 8.6 | 7.3 | 100.0 | 9.8 | 2,151 | יאנוח-ג'ת |
| 54.5 | 15.5 | 9.1 | 12.0 | 8.9 | 100.0 | 9.4 | 1,235 | יבנאל |
| 66.1 | 12.7 | 8.7 | 7.6 | 4.9 | 100.0 | 10.2 | 17,684 | יבנה |
| 57.9 | 13.6 | 10.5 | 11.6 | 6.4 | 100.0 | 9.6 | 1,073 | יד בנימין |
| 70.1 | 10.6 | 8.0 | 6.8 | 4.5 | 100.0 | 10.4 | 13,401 | יהוד |
| 57.7 | 18.2 | 10.3 | 8.4 | 5.4 | 100.0 | 9.9 | 5,928 | יפיע |
| 70.9 | 10.8 | 7.8 | 6.1 | 4.2 | 100.0 | 10.5 | 10,037 | יקנעם עילית |
| 60.4 | 12.7 | 10.2 | 9.0 | 7.6 | 100.0 | 9.7 | 3,650 | ירוחם |
| 61.7 | 13.7 | 9.5 | 8.7 | 6.5 | 100.0 | 9.9 | 243,063 | ירושלים |
| 56.6 | 14.3 | 10.3 | 10.9 | 7.9 | 100.0 | 9.5 | 4,406 | ירכא |
| 55.6 | 16.1 | 11.0 | 9.8 | 7.5 | 100.0 | 9.6 | 3,588 | כאבול |
| 58.2 | 13.7 | 11.4 | 9.7 | 7.0 | 100.0 | 9.7 | 1,273 | כאוכב אבו אל-היג'א |
| 67.3 | 10.1 | 9.1 | 7.7 | 5.7 | 100.0 | 10.1 | 4,843 | כוכב יאיר |
| 48.9 | 18.1 | 12.8 | 10.4 | 9.8 | 100.0 | 9.2 | 1,829 | כוכב יעקב |
| 50.1 | 18.5 | 12.5 | 11.4 | 7.5 | 100.0 | 9.3 | 3,084 | כסיפה |
| 62.7 | 12.2 | 9.1 | 9.5 | 6.5 | 100.0 | 9.9 | 2,623 | כסרא-סמיע |
| 55.2 | 16.0 | 10.6 | 9.4 | 8.9 | 100.0 | 9.5 | 1,695 | כעביה-טבאש-חג'אג'רה |
| 65.7 | 12.0 | 8.7 | 7.9 | 5.8 | 100.0 | 10.1 | 1,397 | כפר אדומים |
| 58.0 | 15.6 | 12.2 | 8.1 | 6.1 | 100.0 | 9.8 | 1,044 | כפר ברא |

לוח 23 (המשך)

| משך העבודה (אחוזים) | | | | | | ממוצע חודשי עבודה | מספר העובדים השכירים | היישובים לפי סדר א'-ב' |
|---------------------|-------------|------------|------------|------------|--------|-------------------------|----------------------------|------------------------|
| 12 חודשים | 11-9 חודשים | 8-6 חודשים | 5-3 חודשים | 2-1 חודשים | סך הכל | | | |
| 70.7 | 11.0 | 7.0 | 7.2 | 4.1 | 100.0 | 10.4 | 884 | כפר האורנים |
| 66.0 | 14.5 | 7.9 | 6.7 | 4.8 | 100.0 | 10.3 | 771 | כפר ויתקין |
| 68.9 | 10.2 | 7.4 | 7.4 | 6.1 | 100.0 | 10.2 | 2,699 | כפר ורדים |
| 56.3 | 16.2 | 10.0 | 10.0 | 7.4 | 100.0 | 9.6 | 1,924 | כפר חב"ד |
| 58.6 | 14.6 | 10.5 | 10.4 | 6.0 | 100.0 | 9.7 | 3,771 | כפר יאסיף |
| 67.5 | 11.3 | 8.4 | 8.0 | 4.8 | 100.0 | 10.2 | 8,753 | כפר יונה |
| 64.6 | 14.1 | 8.6 | 7.7 | 4.9 | 100.0 | 10.1 | 1,323 | כפר כמא |
| 55.6 | 16.3 | 11.8 | 10.3 | 6.0 | 100.0 | 9.7 | 6,250 | כפר כנא |
| 50.6 | 16.5 | 13.2 | 11.9 | 7.8 | 100.0 | 9.3 | 5,303 | כפר מנדא |
| 62.0 | 13.5 | 10.2 | 8.4 | 5.9 | 100.0 | 10.0 | 835 | כפר מצר |
| 69.6 | 11.3 | 8.3 | 6.4 | 4.3 | 100.0 | 10.4 | 43,619 | כפר סבא |
| 55.3 | 16.1 | 11.0 | 10.4 | 7.3 | 100.0 | 9.6 | 6,955 | כפר קאסם |
| 60.5 | 16.1 | 10.2 | 8.0 | 5.2 | 100.0 | 10.0 | 6,610 | כפר קרע |
| 66.8 | 10.3 | 8.6 | 9.0 | 5.3 | 100.0 | 10.1 | 1,648 | כפר תבור |
| 68.0 | 10.9 | 8.7 | 7.3 | 5.1 | 100.0 | 10.2 | 22,491 | כרמיאל |
| 71.2 | 9.1 | 6.9 | 7.8 | 4.9 | 100.0 | 10.3 | 3,045 | להבים |
| 63.9 | 13.4 | 9.6 | 7.8 | 5.4 | 100.0 | 10.1 | 30,424 | לוד |
| 71.2 | 9.7 | 7.5 | 7.3 | 4.2 | 100.0 | 10.4 | 1,063 | לפיד |
| 50.3 | 17.3 | 11.9 | 11.5 | 9.1 | 100.0 | 9.2 | 2,528 | לקיה |
| 65.1 | 15.2 | 5.8 | 8.3 | 5.6 | 100.0 | 10.2 | 659 | מבוא חורון |
| 66.7 | 11.2 | 8.8 | 7.8 | 5.4 | 100.0 | 10.1 | 11,174 | מבשרת ציון |
| 55.1 | 16.6 | 11.2 | 10.5 | 6.6 | 100.0 | 9.6 | 4,931 | מג'ד אל-כרום |
| 45.7 | 16.8 | 15.5 | 13.1 | 8.8 | 100.0 | 8.9 | 3,432 | מג'דל שמש |
| 53.9 | 15.3 | 11.6 | 10.7 | 8.5 | 100.0 | 9.4 | 6,395 | מגאר |
| 64.5 | 12.9 | 9.1 | 7.8 | 5.6 | 100.0 | 10.1 | 11,510 | מגדל העמק |
| 50.5 | 22.8 | 11.1 | 8.8 | 6.9 | 100.0 | 9.6 | 11,112 | מודיעין עילית |
| 70.9 | 10.6 | 8.0 | 6.4 | 4.1 | 100.0 | 10.5 | 35,976 | מודיעין-מכבים-רעות |
| 55.6 | 15.6 | 11.8 | 9.4 | 7.6 | 100.0 | 9.6 | 1,106 | מוקיבלה |
| 69.4 | 10.5 | 8.3 | 7.4 | 4.4 | 100.0 | 10.3 | 5,483 | מזכרת בתיה |
| 59.2 | 16.5 | 9.1 | 8.9 | 6.3 | 100.0 | 9.9 | 1,553 | מזרעה |
| 70.1 | 10.3 | 7.8 | 7.1 | 4.6 | 100.0 | 10.4 | 3,647 | מיתר |
| 47.7 | 20.2 | 11.7 | 12.0 | 8.5 | 100.0 | 9.2 | 1,210 | מסעדה |
| 67.0 | 11.2 | 7.7 | 8.5 | 5.6 | 100.0 | 10.1 | 1,298 | מעיליא |
| 68.3 | 11.6 | 8.0 | 7.0 | 5.1 | 100.0 | 10.3 | 17,564 | מעלה אדומים |
| 53.5 | 16.8 | 13.4 | 10.9 | 5.4 | 100.0 | 9.6 | 3,951 | מעלה עירון |
| 67.1 | 11.5 | 8.6 | 7.6 | 5.2 | 100.0 | 10.2 | 10,248 | מעלות-תרשיחא |
| 55.6 | 14.9 | 11.9 | 10.3 | 7.3 | 100.0 | 9.6 | 784 | מצפה יריחו |
| 57.5 | 13.7 | 11.2 | 10.2 | 7.4 | 100.0 | 9.6 | 2,059 | מצפה רמון |

לוח 23 (המשך)

| משך העבודה (אחוזים) | | | | | | ממוצע חודשי עבודה | מספר העובדים השכירים | היישובים לפי סדר א'-ב' |
|---------------------|-------------|------------|------------|------------|--------|-------------------------|----------------------------|------------------------|
| 12 חודשים | 11-9 חודשים | 8-6 חודשים | 5-3 חודשים | 2-1 חודשים | סך הכל | | | |
| 60.6 | 12.7 | 8.1 | 9.9 | 8.7 | 100.0 | 9.7 | 908 | מרכז שפירא |
| 54.8 | 17.1 | 11.7 | 10.0 | 6.4 | 100.0 | 9.6 | 2,450 | משהד |
| 70.4 | 9.5 | 8.3 | 7.3 | 4.6 | 100.0 | 10.3 | 1,498 | מתן |
| 68.3 | 11.4 | 8.2 | 7.2 | 4.9 | 100.0 | 10.3 | 25,432 | נהריה |
| 60.8 | 11.7 | 9.5 | 10.0 | 8.1 | 100.0 | 9.7 | 841 | נוה דניאל |
| 63.1 | 10.1 | 8.2 | 10.7 | 7.9 | 100.0 | 9.7 | 976 | נוף איילון |
| 72.5 | 8.6 | 7.2 | 7.5 | 4.2 | 100.0 | 10.4 | 1,320 | נופית |
| 69.8 | 13.4 | 7.2 | 5.7 | 3.9 | 100.0 | 10.5 | 843 | נורדיה |
| 51.5 | 16.2 | 13.2 | 11.8 | 7.3 | 100.0 | 9.3 | 3,824 | נחף |
| 71.3 | 10.8 | 7.8 | 6.2 | 3.9 | 100.0 | 10.5 | 19,199 | נס ציונה |
| 58.5 | 16.2 | 10.6 | 8.9 | 5.7 | 100.0 | 9.9 | 25,565 | נצרת |
| 66.9 | 12.1 | 8.6 | 7.4 | 5.0 | 100.0 | 10.2 | 20,207 | נצרת עילית |
| 69.2 | 12.0 | 8.0 | 6.4 | 4.4 | 100.0 | 10.4 | 11,382 | נשר |
| 58.1 | 15.5 | 10.6 | 9.0 | 6.8 | 100.0 | 9.8 | 11,166 | נתיבות |
| 65.1 | 13.2 | 9.0 | 7.6 | 5.1 | 100.0 | 10.2 | 87,573 | נתניה |
| 55.7 | 12.1 | 11.8 | 12.6 | 7.8 | 100.0 | 9.3 | 1,479 | סאג'ור |
| 71.3 | 9.8 | 6.9 | 6.8 | 5.2 | 100.0 | 10.4 | 1,592 | סביון |
| 57.8 | 15.4 | 12.6 | 8.5 | 5.6 | 100.0 | 9.8 | 941 | סולם |
| 55.3 | 16.3 | 11.9 | 10.4 | 6.0 | 100.0 | 9.6 | 9,828 | סח'נין |
| 48.5 | 19.0 | 12.8 | 10.6 | 9.1 | 100.0 | 9.2 | 912 | סלמה |
| 60.2 | 13.7 | 9.0 | 11.1 | 6.0 | 100.0 | 9.8 | 801 | ע'ג'ר |
| 51.2 | 22.4 | 12.0 | 8.7 | 5.8 | 100.0 | 9.7 | 774 | עזייר |
| 70.2 | 9.6 | 8.2 | 7.4 | 4.6 | 100.0 | 10.3 | 3,479 | עומר |
| 57.6 | 14.8 | 11.1 | 10.3 | 6.1 | 100.0 | 9.7 | 2,101 | עיילבון |
| 53.3 | 21.6 | 10.7 | 9.1 | 5.4 | 100.0 | 9.8 | 2,111 | עילוט |
| 51.3 | 18.4 | 12.8 | 11.5 | 6.0 | 100.0 | 9.5 | 3,592 | עין מאהל |
| 60.3 | 14.7 | 10.2 | 8.4 | 6.4 | 100.0 | 9.9 | 865 | עין נקובא |
| 62.4 | 13.4 | 9.9 | 8.3 | 6.1 | 100.0 | 10.0 | 21,218 | עכו |
| 49.8 | 17.9 | 12.8 | 11.4 | 8.1 | 100.0 | 9.3 | 1,200 | עלי |
| 49.7 | 16.9 | 12.2 | 11.7 | 9.6 | 100.0 | 9.1 | 930 | עמנואל |
| 61.5 | 12.8 | 9.7 | 9.4 | 6.6 | 100.0 | 9.8 | 4,322 | עספיא |
| 63.8 | 13.1 | 9.5 | 8.0 | 5.6 | 100.0 | 10.1 | 20,662 | עפולה |
| 61.1 | 12.6 | 9.4 | 9.6 | 7.3 | 100.0 | 9.8 | 1,210 | עפרה |
| 53.9 | 17.2 | 12.0 | 10.4 | 6.6 | 100.0 | 9.6 | 7,019 | עראבה |
| 63.0 | 13.4 | 9.2 | 8.4 | 6.0 | 100.0 | 10.0 | 10,822 | ערד |
| 57.0 | 16.4 | 11.0 | 9.7 | 6.0 | 100.0 | 9.7 | 6,206 | ערערה |
| 47.9 | 15.9 | 12.6 | 14.6 | 9.0 | 100.0 | 9.0 | 2,676 | ערערה-בנגב |
| 67.4 | 12.2 | 8.4 | 6.9 | 5.1 | 100.0 | 10.3 | 2,669 | עתלית |

לוח 23 (המשך)

| משך העבודה (אחוזים) | | | | | | ממוצע חודשי עבודה | מספר העובדים השכירים | היישובים לפי סדר א'-ב' |
|---------------------|-------------|------------|------------|------------|--------|-------------------------|----------------------------|------------------------|
| 12 חודשים | 11-9 חודשים | 8-6 חודשים | 5-3 חודשים | 2-1 חודשים | סך הכל | | | |
| 54.7 | 16.0 | 12.7 | 10.1 | 6.5 | 100.0 | 9.6 | 4,349 | פורדיס |
| 64.1 | 11.7 | 9.9 | 8.0 | 6.3 | 100.0 | 10.0 | 1,294 | פסוטה |
| 61.6 | 11.9 | 9.8 | 10.6 | 6.1 | 100.0 | 9.8 | 2,202 | פקיעין (בוקיעה) |
| 65.7 | 12.5 | 9.4 | 7.7 | 4.7 | 100.0 | 10.2 | 15,587 | פרדס חנה-כרכור |
| 66.0 | 11.0 | 9.8 | 7.8 | 5.4 | 100.0 | 10.1 | 3,067 | פרדסיה |
| 68.6 | 11.8 | 8.3 | 6.8 | 4.5 | 100.0 | 10.4 | 102,915 | פתח תקוה |
| 70.5 | 9.8 | 8.5 | 6.2 | 5.0 | 100.0 | 10.4 | 2,468 | צור הדסה |
| 71.5 | 10.2 | 7.5 | 6.3 | 4.5 | 100.0 | 10.5 | 1,071 | צור משה |
| 55.4 | 14.5 | 11.1 | 10.9 | 8.2 | 100.0 | 9.4 | 10,605 | צפת |
| 63.6 | 11.8 | 8.8 | 9.6 | 6.2 | 100.0 | 9.9 | 1,590 | קדומים |
| 67.8 | 11.4 | 8.8 | 7.4 | 4.6 | 100.0 | 10.3 | 8,035 | קדימה-צורן |
| 65.5 | 10.5 | 8.6 | 8.3 | 7.0 | 100.0 | 10.0 | 1,906 | קיסריה |
| 58.0 | 16.2 | 10.6 | 9.3 | 5.9 | 100.0 | 9.8 | 6,290 | קלנסוה |
| 60.9 | 14.0 | 10.2 | 8.8 | 6.0 | 100.0 | 9.9 | 3,405 | קצרין |
| 71.7 | 10.5 | 7.9 | 6.0 | 3.9 | 100.0 | 10.5 | 15,412 | קריית אונו |
| 57.2 | 14.1 | 9.7 | 11.0 | 8.0 | 100.0 | 9.5 | 2,728 | קריית ארבע |
| 67.4 | 11.6 | 8.6 | 7.3 | 5.1 | 100.0 | 10.2 | 25,110 | קריית אתא |
| 68.8 | 11.5 | 8.2 | 6.8 | 4.6 | 100.0 | 10.3 | 18,597 | קריית ביאליק |
| 62.4 | 13.8 | 10.0 | 8.3 | 5.6 | 100.0 | 10.0 | 23,027 | קריית גת |
| 68.3 | 10.3 | 8.7 | 7.6 | 5.1 | 100.0 | 10.2 | 7,002 | קריית טבעון |
| 67.0 | 11.7 | 8.8 | 7.1 | 5.3 | 100.0 | 10.2 | 18,441 | קריית ים |
| 55.1 | 17.6 | 10.0 | 9.4 | 8.0 | 100.0 | 9.6 | 993 | קריית יערים |
| 69.3 | 11.3 | 8.4 | 6.5 | 4.5 | 100.0 | 10.4 | 19,688 | קריית מוצקין |
| 59.4 | 15.1 | 10.3 | 9.1 | 6.2 | 100.0 | 9.8 | 9,688 | קריית מלאכי |
| 63.7 | 13.5 | 9.2 | 8.1 | 5.4 | 100.0 | 10.1 | 5,149 | קריית עקרון |
| 63.8 | 13.9 | 9.4 | 7.7 | 5.2 | 100.0 | 10.1 | 11,307 | קריית שמונה |
| 61.6 | 13.0 | 9.5 | 9.3 | 6.6 | 100.0 | 9.8 | 3,185 | קרני שומרון |
| 60.1 | 13.7 | 10.2 | 8.6 | 7.5 | 100.0 | 9.8 | 2,958 | ראמה |
| 65.7 | 12.2 | 9.2 | 7.5 | 5.4 | 100.0 | 10.1 | 19,008 | ראש העין |
| 62.4 | 13.4 | 10.5 | 8.7 | 4.9 | 100.0 | 10.0 | 1,275 | ראש פינה |
| 69.2 | 11.6 | 8.2 | 6.7 | 4.3 | 100.0 | 10.4 | 117,486 | ראשון לציון |
| 45.2 | 17.6 | 13.8 | 13.4 | 10.0 | 100.0 | 8.8 | 12,967 | רהט |
| 67.4 | 12.2 | 8.6 | 7.1 | 4.7 | 100.0 | 10.3 | 55,407 | רחובות |
| 54.8 | 18.4 | 11.2 | 9.6 | 6.0 | 100.0 | 9.7 | 5,139 | ריינה |
| 56.5 | 17.3 | 10.4 | 7.5 | 8.3 | 100.0 | 9.7 | 2,797 | רכסים |
| 64.2 | 13.7 | 9.5 | 7.5 | 5.2 | 100.0 | 10.1 | 30,455 | רמלה |
| 69.0 | 11.5 | 8.4 | 6.7 | 4.4 | 100.0 | 10.4 | 65,630 | רמת גן |
| 69.3 | 10.8 | 8.1 | 7.3 | 4.5 | 100.0 | 10.3 | 18,621 | רמת השרון |

לוח 23 (המשך)

| משך העבודה (אחוזים) | | | | | | ממוצע חודשי עבודה | מספר העובדים השכירים | היישובים לפי סדר א'-ב' |
|---------------------|-------------|------------|------------|------------|--------|-------------------------|----------------------------|------------------------|
| 12 חודשים | 11-9 חודשים | 8-6 חודשים | 5-3 חודשים | 2-1 חודשים | סך הכל | | | |
| 68.4 | 11.4 | 8.7 | 7.2 | 4.3 | 100.0 | 10.3 | 3,559 | רמת ישי |
| 67.3 | 11.2 | 8.5 | 7.8 | 5.2 | 100.0 | 10.2 | 31,903 | רעננה |
| 55.8 | 17.1 | 10.8 | 10.4 | 5.9 | 100.0 | 9.7 | 1,999 | שבלי - אום אל-גנם |
| 54.0 | 15.7 | 12.1 | 10.7 | 7.5 | 100.0 | 9.4 | 1,863 | שגב-שלום |
| 60.7 | 14.3 | 10.8 | 8.4 | 5.7 | 100.0 | 9.9 | 10,422 | שדרות |
| 71.0 | 9.6 | 7.8 | 6.7 | 5.0 | 100.0 | 10.4 | 9,127 | שוהם |
| 60.3 | 14.3 | 11.3 | 8.6 | 5.4 | 100.0 | 9.9 | 955 | שייח' דנון |
| 52.7 | 16.6 | 10.3 | 12.0 | 8.4 | 100.0 | 9.3 | 1,097 | שילה |
| 65.7 | 11.3 | 9.7 | 8.1 | 5.1 | 100.0 | 10.1 | 3,038 | שלומי |
| 73.3 | 8.1 | 8.1 | 6.8 | 3.6 | 100.0 | 10.5 | 1,019 | שמשית |
| 55.1 | 17.4 | 12.3 | 8.3 | 6.9 | 100.0 | 9.7 | 2,160 | שעב |
| 66.9 | 11.3 | 9.2 | 8.1 | 4.4 | 100.0 | 10.2 | 2,293 | שערי תקוה |
| 60.1 | 14.4 | 10.5 | 8.9 | 6.1 | 100.0 | 9.9 | 13,241 | שפרעם |
| 65.5 | 12.9 | 9.3 | 7.5 | 4.9 | 100.0 | 10.2 | 209,202 | תל אביב-יפו |
| 68.8 | 10.9 | 8.1 | 7.1 | 5.1 | 100.0 | 10.3 | 4,924 | תל מונד |
| 48.8 | 16.4 | 11.9 | 13.0 | 9.9 | 100.0 | 9.0 | 3,117 | תל שבע |
| 55.5 | 18.5 | 9.6 | 8.7 | 7.7 | 100.0 | 9.7 | 427 | תפרח |
| 56.9 | 15.8 | 11.4 | 8.8 | 7.0 | 100.0 | 9.7 | 1,080 | תקוע |

לוח 24: משך העבודה של עובדים שכירים לפי מועצה אזורית, 2012

| משך העבודה (אחוזים) | | | | | | ממוצע חודשי עבודה | מספר העובדים השכירים | מועצה אזורית |
|---------------------|-------------|------------|------------|------------|--------|-------------------------|----------------------------|---------------|
| 12 חודשים | 11-9 חודשים | 8-6 חודשים | 5-3 חודשים | 2-1 חודשים | סך הכל | | | |
| 67.3 | 11.7 | 8.5 | 7.4 | 5.1 | 100.0 | 10.2 | 320,472 | סך הכל |
| 48.5 | 16.3 | 12.8 | 11.9 | 10.5 | 100.0 | 9.0 | 1,051 | אל קסום |
| 53.9 | 18.5 | 12.0 | 8.8 | 6.8 | 100.0 | 9.7 | 2,175 | אל-בטוף |
| 62.8 | 12.4 | 10.0 | 9.9 | 4.9 | 100.0 | 10.0 | 809 | אלונה |
| 71.7 | 10.3 | 7.0 | 6.7 | 4.3 | 100.0 | 10.5 | 5,643 | אשכול |
| 66.7 | 12.0 | 8.4 | 8.0 | 4.9 | 100.0 | 10.2 | 8,561 | באר טוביה |
| 62.4 | 14.3 | 10.0 | 8.0 | 5.3 | 100.0 | 10.0 | 2,594 | בוסתן-אל-מרג' |
| 74.6 | 9.8 | 6.9 | 4.8 | 4.0 | 100.0 | 10.7 | 3,462 | בני שמעון |
| 70.6 | 11.2 | 7.3 | 6.6 | 4.3 | 100.0 | 10.5 | 5,532 | בקעת בית שאן |
| 71.6 | 9.8 | 8.1 | 6.4 | 3.9 | 100.0 | 10.5 | 3,168 | ברנר |
| 69.0 | 11.1 | 7.3 | 7.5 | 5.1 | 100.0 | 10.3 | 1,886 | גדרות |
| 64.5 | 13.3 | 9.4 | 7.8 | 4.9 | 100.0 | 10.1 | 6,815 | גולן |
| 61.4 | 13.7 | 9.7 | 8.6 | 6.5 | 100.0 | 9.9 | 7,580 | גוש עציון |
| 70.0 | 10.5 | 8.0 | 6.8 | 4.7 | 100.0 | 10.4 | 10,675 | גזר |
| 69.5 | 10.9 | 8.9 | 6.6 | 4.0 | 100.0 | 10.4 | 2,149 | גן רוה |
| 69.9 | 11.2 | 8.2 | 6.6 | 4.2 | 100.0 | 10.4 | 12,213 | דרום השרון |
| 67.5 | 11.9 | 8.8 | 6.9 | 4.9 | 100.0 | 10.3 | 10,820 | הגלבוע |
| 72.2 | 10.6 | 7.7 | 5.4 | 4.1 | 100.0 | 10.6 | 8,110 | הגליל העליון |
| 69.1 | 10.1 | 8.2 | 7.4 | 5.2 | 100.0 | 10.3 | 4,716 | הגליל התחתון |
| 56.0 | 14.7 | 12.7 | 10.4 | 6.2 | 100.0 | 9.6 | 1,232 | הערבה התיכונה |
| 65.4 | 13.1 | 8.8 | 6.8 | 6.0 | 100.0 | 10.2 | 2,687 | הר חברון |
| 73.3 | 8.8 | 6.9 | 6.6 | 4.4 | 100.0 | 10.5 | 4,883 | זבולון |
| 79.4 | 7.5 | 4.6 | 5.1 | 3.4 | 100.0 | 10.9 | 1,808 | חבל אילות |
| 68.7 | 11.9 | 7.8 | 6.8 | 4.8 | 100.0 | 10.4 | 2,025 | חבל יבנה |
| 67.1 | 11.7 | 9.1 | 7.0 | 5.1 | 100.0 | 10.2 | 8,669 | חבל מודיעין |
| 64.5 | 12.7 | 9.0 | 8.3 | 5.5 | 100.0 | 10.1 | 6,621 | חוף אשקלון |
| 69.7 | 10.5 | 7.8 | 7.1 | 4.8 | 100.0 | 10.3 | 11,132 | חוף הכרמל |
| 71.6 | 10.3 | 7.0 | 6.6 | 4.5 | 100.0 | 10.5 | 4,478 | חוף השרון |
| 73.8 | 9.3 | 6.8 | 6.2 | 3.9 | 100.0 | 10.6 | 3,339 | יואב |
| 67.3 | 11.7 | 8.7 | 7.2 | 5.1 | 100.0 | 10.2 | 8,714 | לב השרון |

לוח 24 (המשך)

| משך העבודה (אחוזים) | | | | | | ממוצע חודשי עבודה | מספר העובדים השכירים | מועצה אזורית |
|---------------------|-------------|------------|------------|------------|--------|-------------------------|----------------------------|---------------|
| 12 חודשים | 11-9 חודשים | 8-6 חודשים | 5-3 חודשים | 2-1 חודשים | סך הכל | | | |
| 62.2 | 12.9 | 9.9 | 9.5 | 5.5 | 100.0 | 9.9 | 3,787 | לכיש |
| 63.0 | 12.9 | 10.0 | 8.5 | 5.7 | 100.0 | 10.0 | 3,129 | מבואות החרמון |
| 78.2 | 8.7 | 5.3 | 4.7 | 3.1 | 100.0 | 10.9 | 5,108 | מגידו |
| 71.4 | 10.0 | 8.2 | 8.1 | 2.3 | 100.0 | 10.5 | 643 | מגילות |
| 71.6 | 10.2 | 7.9 | 6.0 | 4.3 | 100.0 | 10.5 | 11,127 | מטה אשר |
| 60.6 | 13.8 | 9.7 | 9.0 | 6.9 | 100.0 | 9.8 | 19,781 | מטה בנימין |
| 68.0 | 11.6 | 8.2 | 7.2 | 4.9 | 100.0 | 10.3 | 19,055 | מטה יהודה |
| 69.3 | 11.4 | 8.3 | 6.7 | 4.2 | 100.0 | 10.4 | 6,163 | מנשה |
| 63.1 | 12.5 | 10.1 | 8.4 | 6.0 | 100.0 | 10.0 | 4,149 | מעלה יוסף |
| 61.4 | 13.2 | 9.7 | 9.5 | 6.3 | 100.0 | 9.9 | 5,198 | מרום הגליל |
| 64.5 | 13.3 | 8.8 | 7.9 | 5.5 | 100.0 | 10.1 | 4,324 | מרחבים |
| 64.8 | 11.5 | 9.2 | 8.4 | 6.0 | 100.0 | 10.0 | 10,426 | משגב |
| 49.2 | 16.9 | 15.3 | 11.4 | 7.2 | 100.0 | 9.2 | 498 | נוה מדבר |
| 61.3 | 13.1 | 9.0 | 10.6 | 6.0 | 100.0 | 9.8 | 2,434 | נחל שורק |
| 66.6 | 12.7 | 8.7 | 6.8 | 5.2 | 100.0 | 10.2 | 3,492 | עזתה |
| 70.9 | 10.7 | 7.7 | 6.5 | 4.3 | 100.0 | 10.5 | 5,830 | עמק הירדן |
| 68.9 | 11.4 | 8.2 | 7.0 | 4.7 | 100.0 | 10.3 | 16,402 | עמק חפר |
| 70.6 | 9.9 | 7.8 | 6.9 | 4.9 | 100.0 | 10.4 | 15,715 | עמק זרעאל |
| 61.5 | 13.9 | 9.6 | 9.1 | 5.9 | 100.0 | 9.9 | 5,092 | עמק לוד |
| 64.5 | 14.6 | 7.3 | 7.7 | 5.8 | 100.0 | 10.2 | 1,905 | ערבות הירדן |
| 69.4 | 10.0 | 7.7 | 7.9 | 5.0 | 100.0 | 10.3 | 2,300 | רמת נגב |
| 61.5 | 14.3 | 10.2 | 8.3 | 5.6 | 100.0 | 10.0 | 12,545 | שומרון |
| 73.5 | 10.3 | 7.0 | 6.0 | 3.2 | 100.0 | 10.6 | 3,253 | שער הנגב |
| 63.3 | 13.0 | 8.8 | 9.1 | 5.9 | 100.0 | 10.0 | 4,060 | שפיר |
| 63.9 | 10.4 | 11.6 | 9.2 | 4.9 | 100.0 | 10.0 | 509 | תמר |

לוח 25: משך העבודה של עובדים שכירים לפי מחוז ונפה, 2012

| משך העבודה (אחוזים) | | | | | | ממוצע חודשי עבודה | מספר העובדים השכירים | מחוז ונפה |
|---------------------|-------------|------------|------------|------------|--------|-------------------|----------------------|----------------------|
| 12 חודשים | 11-9 חודשים | 8-6 חודשים | 5-3 חודשים | 2-1 חודשים | סך הכל | | | |
| 64.8 | 12.9 | 9.2 | 7.8 | 5.4 | 100.0 | 10.1 | 3,282,251 | סך הכל |
| 61.9 | 13.6 | 9.5 | 8.6 | 6.4 | 100.0 | 9.9 | 301,858 | ירושלים |
| 61.9 | 13.6 | 9.5 | 8.6 | 6.4 | 100.0 | 9.9 | 301,858 | ירושלים |
| 62.0 | 13.7 | 9.9 | 8.6 | 5.9 | 100.0 | 9.9 | 530,718 | הצפון |
| 62.4 | 13.5 | 9.8 | 8.4 | 5.9 | 100.0 | 10.0 | 47,191 | צפת |
| 61.8 | 13.4 | 9.9 | 8.8 | 6.1 | 100.0 | 9.9 | 43,959 | כינרת |
| 63.0 | 13.8 | 9.5 | 8.1 | 5.5 | 100.0 | 10.0 | 188,131 | זרעאל |
| 61.5 | 13.5 | 10.1 | 8.9 | 6.0 | 100.0 | 9.9 | 233,080 | עכו |
| 56.8 | 15.1 | 11.5 | 10.2 | 6.4 | 100.0 | 9.7 | 18,357 | גולן |
| 65.7 | 12.3 | 9.1 | 7.6 | 5.3 | 100.0 | 10.2 | 402,369 | חיפה |
| 67.4 | 11.6 | 8.5 | 7.2 | 5.2 | 100.0 | 10.2 | 248,904 | חיפה |
| 62.8 | 13.5 | 9.9 | 8.4 | 5.4 | 100.0 | 10.0 | 153,465 | חדרה |
| 67.3 | 12.1 | 8.7 | 7.2 | 4.8 | 100.0 | 10.3 | 863,980 | המרכז |
| 65.1 | 12.8 | 9.1 | 7.8 | 5.2 | 100.0 | 10.1 | 178,460 | השרון |
| 67.7 | 11.8 | 8.6 | 7.1 | 4.8 | 100.0 | 10.3 | 293,873 | פתח תקוה |
| 67.2 | 12.1 | 8.8 | 7.1 | 4.8 | 100.0 | 10.3 | 136,409 | רמלה |
| 68.4 | 11.8 | 8.4 | 6.9 | 4.5 | 100.0 | 10.3 | 255,238 | רחובות |
| 66.7 | 12.6 | 8.8 | 7.1 | 4.8 | 100.0 | 10.3 | 591,834 | תל אביב |
| 66.7 | 12.6 | 8.8 | 7.1 | 4.8 | 100.0 | 10.3 | 591,834 | תל אביב |
| 62.7 | 13.5 | 9.7 | 8.4 | 5.8 | 100.0 | 10.0 | 464,868 | הדרום |
| 64.1 | 13.0 | 9.4 | 8.0 | 5.5 | 100.0 | 10.1 | 221,238 | אשקלון |
| 61.3 | 13.9 | 9.9 | 8.8 | 6.1 | 100.0 | 9.9 | 243,630 | באר שבע |
| 61.7 | 14.3 | 9.5 | 8.4 | 6.1 | 100.0 | 9.9 | 126,353 | יהודה ושומרון |

לוח 26: משך העבודה של גברים שכירים לפי יישוב, 2012

| משך העבודה (אחוזים) | | | | | | ממוצע חודשי עבודה | מספר העובדות השכירות | היישובים לפי סדר א'-ב' |
|---------------------|-------------|------------|------------|------------|--------|-------------------|----------------------|------------------------|
| 12 חודשים | 11-9 חודשים | 8-6 חודשים | 5-3 חודשים | 2-1 חודשים | סך הכל | | | |
| 67.2 | 11.3 | 8.5 | 7.5 | 5.4 | 100.0 | 10.2 | 1,659,318 | סך הכל |
| 60.8 | 14.0 | 10.8 | 9.2 | 5.2 | 100.0 | 9.9 | 1,433 | אבו גוש |
| 62.8 | 14.2 | 8.6 | 8.8 | 5.6 | 100.0 | 10.0 | 2,512 | אבו סנאן |
| 59.9 | 15.2 | 10.0 | 9.3 | 5.6 | 100.0 | 9.9 | 551 | אבטין |
| 72.1 | 9.8 | 7.3 | 6.0 | 4.7 | 100.0 | 10.5 | 2,777 | אבן יהודה |
| 54.3 | 17.0 | 12.5 | 10.8 | 5.5 | 100.0 | 9.6 | 9,444 | אום אל-פחם |
| 47.1 | 16.3 | 13.1 | 12.2 | 11.2 | 100.0 | 8.9 | 312 | אום בטין |
| 62.6 | 11.8 | 8.7 | 9.1 | 7.8 | 100.0 | 9.8 | 4,974 | אופקים |
| 67.3 | 11.7 | 8.7 | 7.1 | 5.3 | 100.0 | 10.2 | 7,770 | אור יהודה |
| 65.0 | 13.1 | 9.0 | 7.9 | 5.1 | 100.0 | 10.2 | 4,043 | אור עקיבא |
| 72.3 | 9.1 | 7.1 | 7.0 | 4.5 | 100.0 | 10.4 | 1,812 | אורנית |
| 68.5 | 11.0 | 8.3 | 7.0 | 5.0 | 100.0 | 10.3 | 2,599 | אזור |
| 60.1 | 15.7 | 10.5 | 8.4 | 5.3 | 100.0 | 10.0 | 14,931 | אילת |
| 58.9 | 16.4 | 12.2 | 8.4 | 4.2 | 100.0 | 10.0 | 2,665 | אכסאל |
| 56.0 | 13.8 | 12.1 | 11.2 | 6.9 | 100.0 | 9.5 | 116 | אל סייד |
| 66.6 | 10.4 | 7.2 | 8.4 | 7.5 | 100.0 | 10.0 | 586 | אלון שבות |
| 68.5 | 10.0 | 8.6 | 6.9 | 6.1 | 100.0 | 10.2 | 710 | אליכין |
| 68.1 | 9.4 | 8.0 | 7.9 | 6.6 | 100.0 | 10.1 | 4,374 | אלעד |
| 70.0 | 8.8 | 5.3 | 8.5 | 7.5 | 100.0 | 10.1 | 400 | אלעזר |
| 72.8 | 9.4 | 7.1 | 7.0 | 3.6 | 100.0 | 10.5 | 1,738 | אלפי מנשה |
| 70.6 | 10.3 | 5.5 | 8.7 | 5.0 | 100.0 | 10.3 | 785 | אלקנה |
| 65.3 | 13.7 | 9.0 | 7.5 | 4.5 | 100.0 | 10.2 | 2,598 | אעבלין |
| 65.1 | 9.2 | 7.4 | 9.8 | 8.5 | 100.0 | 9.8 | 1,691 | אפרת |
| 67.9 | 11.6 | 8.7 | 7.5 | 4.3 | 100.0 | 10.3 | 4,588 | אריאל |
| 68.1 | 10.8 | 8.3 | 7.3 | 5.5 | 100.0 | 10.2 | 45,016 | אשדוד |
| 65.8 | 11.5 | 9.0 | 7.8 | 5.8 | 100.0 | 10.1 | 27,654 | אשקלון |
| 63.4 | 14.6 | 9.6 | 7.8 | 4.6 | 100.0 | 10.2 | 7,916 | באקה אל-גרביה |
| 73.9 | 9.7 | 7.6 | 5.3 | 3.4 | 100.0 | 10.7 | 3,519 | באר יעקב |
| 66.0 | 11.5 | 8.6 | 8.0 | 5.9 | 100.0 | 10.1 | 42,110 | באר שבע |
| 53.9 | 17.6 | 11.9 | 9.4 | 7.2 | 100.0 | 9.6 | 1,836 | בועינה-נוג'ידאת |
| 53.7 | 15.5 | 12.8 | 12.7 | 5.3 | 100.0 | 9.5 | 1,341 | בוקעאתא |
| 58.5 | 16.3 | 11.8 | 8.3 | 5.1 | 100.0 | 9.9 | 1,826 | ביר אל-מכסור |
| 48.7 | 15.1 | 15.1 | 9.9 | 11.2 | 100.0 | 8.9 | 152 | ביר הדאג' |
| 60.1 | 9.8 | 8.8 | 11.3 | 10.0 | 100.0 | 9.5 | 1,049 | בית אל |
| 70.2 | 9.2 | 7.9 | 6.5 | 6.2 | 100.0 | 10.3 | 969 | בית אריה |
| 62.7 | 11.5 | 9.7 | 8.7 | 7.4 | 100.0 | 9.8 | 2,213 | בית ג'ן |
| 67.4 | 11.0 | 7.6 | 7.0 | 7.0 | 100.0 | 10.1 | 1,447 | בית דגן |
| 76.5 | 7.1 | 5.2 | 7.5 | 3.6 | 100.0 | 10.6 | 439 | בית חשמונאי |

לוח 26 (המשך)

| משך העבודה (אחוזים) | | | | | | ממוצע חודשי עבודה | מספר העובדות השכירות | היישובים לפי סדר א'-ב' |
|---------------------|-------------|------------|------------|------------|--------|-------------------------|----------------------------|------------------------|
| 12 חודשים | 11-9 חודשים | 8-6 חודשים | 5-3 חודשים | 2-1 חודשים | סך הכל | | | |
| 75.6 | 6.4 | 5.7 | 8.0 | 4.3 | 100.0 | 10.5 | 439 | בית יצחק-שער חפר |
| 67.4 | 11.1 | 7.4 | 7.9 | 6.2 | 100.0 | 10.2 | 4,218 | בית שאן |
| 63.6 | 10.6 | 8.8 | 9.3 | 7.6 | 100.0 | 9.8 | 11,849 | בית שמש |
| 61.0 | 9.7 | 9.2 | 10.5 | 9.5 | 100.0 | 9.5 | 3,768 | ביתר עילית |
| 64.6 | 9.9 | 8.6 | 8.4 | 8.5 | 100.0 | 9.8 | 17,830 | בני ברק |
| 68.9 | 11.6 | 9.0 | 6.6 | 3.9 | 100.0 | 10.4 | 1,774 | בני עי"ש |
| 71.7 | 9.3 | 8.1 | 6.3 | 4.6 | 100.0 | 10.4 | 2,782 | בנימינה-גבעת עדה |
| 60.1 | 16.1 | 10.9 | 8.4 | 4.5 | 100.0 | 10.0 | 1,952 | בסמ"ה |
| 64.5 | 13.5 | 10.1 | 8.0 | 4.0 | 100.0 | 10.2 | 1,508 | בסמת טבעון |
| 52.2 | 18.9 | 11.9 | 9.8 | 7.2 | 100.0 | 9.5 | 1,466 | בענה |
| 71.0 | 9.7 | 7.3 | 7.3 | 4.7 | 100.0 | 10.4 | 1,133 | בת חפר |
| 66.2 | 12.3 | 8.8 | 7.5 | 5.2 | 100.0 | 10.2 | 30,429 | בת ים |
| 58.5 | 16.8 | 11.4 | 8.3 | 4.9 | 100.0 | 9.9 | 3,913 | ג'דידה-מכר |
| 68.4 | 9.7 | 6.1 | 9.0 | 6.8 | 100.0 | 10.1 | 1,305 | ג'ולס |
| 54.0 | 14.1 | 11.9 | 12.0 | 8.0 | 100.0 | 9.3 | 1,620 | ג'לג'וליה |
| 61.6 | 16.2 | 10.1 | 7.4 | 4.7 | 100.0 | 10.1 | 2,684 | ג'סר א-זרקא |
| 67.3 | 11.9 | 9.2 | 6.7 | 4.9 | 100.0 | 10.3 | 639 | ג'ש (גוש חלב) |
| 67.7 | 11.9 | 7.6 | 7.3 | 5.6 | 100.0 | 10.2 | 900 | גבע בנימין |
| 70.0 | 8.1 | 8.5 | 7.3 | 6.3 | 100.0 | 10.2 | 496 | גבעת אבני |
| 76.3 | 8.2 | 6.8 | 5.5 | 3.2 | 100.0 | 10.8 | 562 | גבעת ברנר |
| 66.1 | 9.7 | 8.3 | 8.6 | 7.3 | 100.0 | 9.9 | 2,844 | גבעת זאב |
| 72.2 | 9.4 | 7.2 | 6.0 | 5.2 | 100.0 | 10.4 | 4,811 | גבעת שמואל |
| 72.7 | 9.8 | 7.0 | 6.2 | 4.3 | 100.0 | 10.5 | 11,782 | גבעתיים |
| 72.1 | 9.8 | 7.7 | 6.1 | 4.3 | 100.0 | 10.5 | 4,501 | גדרה |
| 71.4 | 9.6 | 7.6 | 6.8 | 4.7 | 100.0 | 10.4 | 4,420 | גן יבנה |
| 68.2 | 10.4 | 11.4 | 6.1 | 4.0 | 100.0 | 10.3 | 606 | גן נר |
| 73.8 | 8.0 | 7.3 | 6.6 | 4.2 | 100.0 | 10.5 | 3,208 | גני תקוה |
| 67.2 | 12.0 | 8.3 | 6.7 | 5.7 | 100.0 | 10.2 | 3,531 | דאליית אל-כרמל |
| 61.3 | 15.4 | 11.1 | 7.2 | 5.1 | 100.0 | 10.1 | 1,898 | דבוריה |
| 60.4 | 15.3 | 10.5 | 8.5 | 5.2 | 100.0 | 10.0 | 2,362 | דיר אל-אסד |
| 55.4 | 17.8 | 11.8 | 11.2 | 3.8 | 100.0 | 9.8 | 2,054 | דיר חנא |
| 64.8 | 11.3 | 9.1 | 8.3 | 6.5 | 100.0 | 10.0 | 7,651 | דימונה |
| 71.3 | 9.6 | 7.7 | 6.7 | 4.7 | 100.0 | 10.4 | 11,269 | הוד השרון |
| 72.7 | 6.0 | 7.9 | 7.9 | 5.5 | 100.0 | 10.3 | 851 | הר אדר |
| 70.7 | 10.2 | 7.7 | 6.7 | 4.7 | 100.0 | 10.4 | 20,097 | הרצליה |
| 72.5 | 8.2 | 7.4 | 6.4 | 5.5 | 100.0 | 10.4 | 4,159 | זכרון יעקב |
| 66.4 | 13.0 | 9.2 | 7.4 | 4.0 | 100.0 | 10.3 | 1,382 | זמר |
| 61.1 | 14.0 | 10.7 | 9.3 | 4.9 | 100.0 | 10.0 | 1,479 | זרזיר |

לוח 26 (המשך)

| משך העבודה (אחוזים) | | | | | | ממוצע חודשי עבודה | מספר העובדות השכירות | היישובים לפי סדר א'-ב' |
|---------------------|-------------|------------|------------|------------|--------|-------------------------|----------------------------|------------------------|
| 12 חודשים | 11-9 חודשים | 8-6 חודשים | 5-3 חודשים | 2-1 חודשים | סך הכל | | | |
| 67.5 | 11.0 | 8.3 | 7.5 | 5.7 | 100.0 | 10.2 | 19,731 | חדרה |
| 70.3 | 10.7 | 7.7 | 6.6 | 4.6 | 100.0 | 10.4 | 40,643 | חולון |
| 60.6 | 12.8 | 10.4 | 9.7 | 6.5 | 100.0 | 9.8 | 1,854 | חורה |
| 68.4 | 9.6 | 8.4 | 6.9 | 6.7 | 100.0 | 10.2 | 1,223 | חורפיש |
| 69.3 | 10.4 | 7.7 | 7.1 | 5.6 | 100.0 | 10.3 | 59,600 | חיפה |
| 66.7 | 11.1 | 7.6 | 8.2 | 6.4 | 100.0 | 10.1 | 2,025 | חצור הגלילית |
| 62.5 | 9.6 | 9.0 | 10.2 | 8.8 | 100.0 | 9.7 | 581 | חשמונאים |
| 62.5 | 12.1 | 9.8 | 9.2 | 6.3 | 100.0 | 9.9 | 8,746 | טבריה |
| 58.1 | 15.4 | 12.6 | 9.5 | 4.4 | 100.0 | 9.9 | 1,260 | טובא-זנגריה |
| 63.9 | 15.0 | 9.9 | 6.7 | 4.5 | 100.0 | 10.2 | 2,704 | טורעאן |
| 58.8 | 15.2 | 11.0 | 9.3 | 5.7 | 100.0 | 9.8 | 7,334 | טייבה |
| 61.4 | 13.2 | 10.4 | 9.0 | 6.0 | 100.0 | 9.9 | 4,848 | טירה |
| 66.0 | 10.2 | 10.0 | 7.7 | 6.1 | 100.0 | 10.1 | 4,336 | טירת כרמל |
| 70.6 | 8.8 | 6.5 | 5.6 | 8.5 | 100.0 | 10.2 | 520 | טלמון |
| 61.0 | 15.1 | 10.9 | 8.6 | 4.4 | 100.0 | 10.0 | 6,233 | טמרה |
| 69.2 | 9.9 | 7.9 | 7.2 | 5.7 | 100.0 | 10.2 | 1,272 | יאנוח-ג'ת |
| 54.1 | 16.5 | 8.1 | 11.6 | 9.6 | 100.0 | 9.4 | 593 | יבנאל |
| 68.4 | 11.0 | 8.0 | 7.5 | 5.2 | 100.0 | 10.3 | 8,735 | יבנה |
| 68.1 | 7.2 | 8.9 | 9.1 | 6.6 | 100.0 | 10.0 | 514 | יד בנימין |
| 72.9 | 9.1 | 6.9 | 6.5 | 4.5 | 100.0 | 10.5 | 6,506 | יהוד |
| 60.0 | 19.0 | 9.9 | 7.1 | 3.9 | 100.0 | 10.2 | 3,900 | יפיע |
| 74.2 | 8.8 | 6.8 | 5.7 | 4.5 | 100.0 | 10.6 | 4,962 | יקנעם עילית |
| 64.7 | 10.0 | 9.6 | 8.5 | 7.2 | 100.0 | 9.9 | 1,886 | ירוחם |
| 63.7 | 11.7 | 9.3 | 8.6 | 6.7 | 100.0 | 9.9 | 129,751 | ירושלים |
| 62.2 | 12.7 | 8.5 | 9.2 | 7.4 | 100.0 | 9.8 | 2,728 | ירכא |
| 60.6 | 14.9 | 10.3 | 8.1 | 6.0 | 100.0 | 9.9 | 2,304 | כאבול |
| 64.7 | 12.2 | 10.4 | 8.2 | 4.4 | 100.0 | 10.2 | 728 | כאוכב אבו אל-היג'א |
| 70.5 | 9.3 | 7.8 | 7.2 | 5.3 | 100.0 | 10.3 | 2,396 | כוכב יאיר |
| 56.6 | 10.8 | 11.4 | 9.8 | 11.5 | 100.0 | 9.3 | 836 | כוכב יעקב |
| 57.6 | 16.2 | 11.6 | 9.5 | 5.2 | 100.0 | 9.8 | 2,072 | כסיפה |
| 72.8 | 9.3 | 6.5 | 7.7 | 3.6 | 100.0 | 10.5 | 1,604 | כסרא-סמיע |
| 62.6 | 14.2 | 10.5 | 6.8 | 5.8 | 100.0 | 10.1 | 1,062 | כעביה-טבאש-חג'אג'רה |
| 71.2 | 8.1 | 6.7 | 7.0 | 7.1 | 100.0 | 10.2 | 676 | כפר אדומים |
| 62.0 | 16.6 | 10.4 | 6.3 | 4.6 | 100.0 | 10.2 | 632 | כפר ברא |
| 74.4 | 10.7 | 4.7 | 6.3 | 4.0 | 100.0 | 10.6 | 430 | כפר האורנים |
| 69.1 | 11.5 | 7.2 | 6.4 | 5.9 | 100.0 | 10.3 | 375 | כפר ויתקין |
| 72.6 | 7.8 | 6.0 | 7.9 | 5.7 | 100.0 | 10.3 | 1,327 | כפר ורדים |
| 63.9 | 10.5 | 8.3 | 8.5 | 8.7 | 100.0 | 9.7 | 882 | כפר חב"ד |

לוח 26 (המשך)

| משך העבודה (אחוזים) | | | | | | ממוצע חודשי עבודה | מספר העובדות השכירות | היישובים לפי סדר א'-ב' |
|---------------------|-------------|------------|------------|------------|--------|-------------------------|----------------------------|------------------------|
| 12 חודשים | 11-9 חודשים | 8-6 חודשים | 5-3 חודשים | 2-1 חודשים | סך הכל | | | |
| 59.8 | 14.2 | 10.6 | 9.8 | 5.5 | 100.0 | 9.9 | 2,041 | כפר יאסיף |
| 70.5 | 9.5 | 7.4 | 7.8 | 4.8 | 100.0 | 10.3 | 4,220 | כפר יונה |
| 68.6 | 12.0 | 7.1 | 7.4 | 4.9 | 100.0 | 10.3 | 700 | כפר כמא |
| 59.6 | 16.1 | 10.7 | 9.0 | 4.6 | 100.0 | 10.0 | 4,092 | כפר כנא |
| 56.1 | 15.5 | 11.7 | 10.6 | 6.0 | 100.0 | 9.7 | 3,645 | כפר מנדא |
| 67.8 | 13.1 | 9.3 | 6.1 | 3.8 | 100.0 | 10.4 | 528 | כפר מצר |
| 72.6 | 9.4 | 7.6 | 6.0 | 4.4 | 100.0 | 10.5 | 20,990 | כפר סבא |
| 58.7 | 15.3 | 10.7 | 9.6 | 5.6 | 100.0 | 9.8 | 4,159 | כפר קאסם |
| 65.2 | 14.6 | 9.4 | 6.5 | 4.3 | 100.0 | 10.3 | 3,852 | כפר קרע |
| 72.1 | 7.7 | 8.0 | 7.4 | 4.8 | 100.0 | 10.4 | 788 | כפר תבור |
| 70.0 | 9.3 | 8.0 | 7.0 | 5.8 | 100.0 | 10.3 | 11,075 | כרמיאל |
| 73.3 | 8.6 | 6.0 | 7.3 | 4.8 | 100.0 | 10.4 | 1,449 | להבים |
| 66.0 | 12.3 | 9.2 | 7.6 | 4.9 | 100.0 | 10.2 | 15,806 | לוד |
| 73.7 | 8.7 | 4.9 | 7.7 | 4.9 | 100.0 | 10.5 | 506 | לפייד |
| 55.8 | 15.6 | 10.9 | 10.0 | 7.8 | 100.0 | 9.6 | 1,695 | לקיה |
| 77.2 | 7.4 | 5.2 | 3.7 | 6.5 | 100.0 | 10.6 | 324 | מבוא חורון |
| 68.5 | 9.5 | 7.9 | 8.1 | 6.1 | 100.0 | 10.1 | 5,424 | מבשרת ציון |
| 61.9 | 15.9 | 9.9 | 8.6 | 3.7 | 100.0 | 10.1 | 3,041 | מג'ד אל-כרום |
| 46.8 | 17.8 | 15.1 | 13.1 | 7.2 | 100.0 | 9.1 | 2,073 | מג'דל שמס |
| 60.2 | 14.2 | 10.0 | 9.5 | 6.2 | 100.0 | 9.8 | 4,197 | מגאר |
| 67.4 | 10.8 | 8.1 | 7.6 | 6.0 | 100.0 | 10.2 | 5,581 | מגדל העמק |
| 61.6 | 9.3 | 9.4 | 10.4 | 9.2 | 100.0 | 9.6 | 3,546 | מודיעין עילית |
| 75.5 | 8.3 | 6.1 | 5.9 | 4.2 | 100.0 | 10.6 | 17,299 | מודיעין-מכבים-רעות |
| 61.6 | 14.4 | 11.6 | 8.3 | 4.1 | 100.0 | 10.1 | 714 | מוקיבלה |
| 71.5 | 8.8 | 7.9 | 7.2 | 4.5 | 100.0 | 10.4 | 2,657 | מזכרת בתיה |
| 64.1 | 15.1 | 8.7 | 7.1 | 5.1 | 100.0 | 10.2 | 946 | מזרעה |
| 72.2 | 8.3 | 6.5 | 8.0 | 4.9 | 100.0 | 10.4 | 1,790 | מיתר |
| 53.3 | 20.1 | 9.8 | 10.2 | 6.6 | 100.0 | 9.6 | 745 | מסעדה |
| 65.9 | 10.0 | 7.9 | 8.8 | 7.4 | 100.0 | 9.9 | 622 | מעיליא |
| 70.0 | 9.8 | 7.3 | 7.2 | 5.6 | 100.0 | 10.3 | 8,245 | מעלה אדומים |
| 56.3 | 16.8 | 13.3 | 9.7 | 4.0 | 100.0 | 9.8 | 2,787 | מעלה עירון |
| 70.2 | 9.8 | 7.8 | 6.9 | 5.3 | 100.0 | 10.3 | 5,294 | מעלות-תרשיחא |
| 60.2 | 13.5 | 9.9 | 8.2 | 8.2 | 100.0 | 9.8 | 392 | מצפה יריחו |
| 62.1 | 9.6 | 10.5 | 10.1 | 7.7 | 100.0 | 9.7 | 1,028 | מצפה רמון |
| 62.8 | 7.9 | 7.2 | 10.9 | 11.3 | 100.0 | 9.5 | 433 | מרכז שפירא |
| 58.4 | 16.7 | 11.5 | 8.5 | 4.8 | 100.0 | 10.0 | 1,640 | משהד |
| 70.2 | 9.5 | 7.4 | 7.4 | 5.4 | 100.0 | 10.3 | 725 | מתן |
| 72.0 | 9.3 | 7.4 | 6.6 | 4.6 | 100.0 | 10.5 | 12,736 | נהריה |

לוח 26 (המשך)

| משך העבודה (אחוזים) | | | | | | ממוצע חודשי עבודה | מספר העובדות השכירות | היישובים לפי סדר א'-ב' |
|---------------------|-------------|------------|------------|------------|--------|-------------------------|----------------------------|------------------------|
| 12 חודשים | 11-9 חודשים | 8-6 חודשים | 5-3 חודשים | 2-1 חודשים | סך הכל | | | |
| 66.7 | 8.1 | 7.4 | 9.4 | 8.4 | 100.0 | 9.8 | 406 | נוה דניאל |
| 65.5 | 7.7 | 8.1 | 8.9 | 9.8 | 100.0 | 9.7 | 470 | נוף איילון |
| 74.4 | 7.7 | 5.4 | 7.8 | 4.7 | 100.0 | 10.4 | 653 | נופית |
| 73.3 | 10.5 | 5.7 | 6.2 | 4.3 | 100.0 | 10.6 | 419 | נורדיה |
| 57.5 | 16.6 | 12.0 | 9.8 | 4.1 | 100.0 | 9.9 | 2,419 | נחף |
| 74.7 | 8.7 | 6.5 | 5.8 | 4.3 | 100.0 | 10.6 | 9,294 | נס ציונה |
| 59.8 | 16.9 | 10.7 | 7.9 | 4.7 | 100.0 | 10.0 | 15,879 | נצרת |
| 67.4 | 11.8 | 8.4 | 7.3 | 5.1 | 100.0 | 10.2 | 10,025 | נצרת עילית |
| 70.6 | 10.5 | 8.0 | 6.3 | 4.7 | 100.0 | 10.4 | 5,614 | נשר |
| 63.2 | 11.8 | 9.2 | 8.7 | 7.1 | 100.0 | 9.9 | 5,176 | נתיבות |
| 67.0 | 11.7 | 8.4 | 7.5 | 5.4 | 100.0 | 10.2 | 42,490 | נתניה |
| 63.6 | 9.8 | 10.5 | 8.9 | 7.3 | 100.0 | 9.8 | 800 | סאג'ור |
| 77.3 | 7.1 | 5.7 | 4.9 | 4.9 | 100.0 | 10.7 | 873 | סביון |
| 60.1 | 15.7 | 11.3 | 8.1 | 4.7 | 100.0 | 10.0 | 591 | סולם |
| 59.4 | 15.2 | 11.4 | 9.1 | 4.8 | 100.0 | 9.9 | 6,042 | סח'נין |
| 55.9 | 15.9 | 12.0 | 7.8 | 8.3 | 100.0 | 9.6 | 540 | סלמה |
| 69.6 | 11.1 | 7.8 | 8.4 | 3.1 | 100.0 | 10.4 | 523 | ע'ג'ר |
| 56.8 | 21.3 | 11.8 | 6.2 | 3.9 | 100.0 | 10.2 | 567 | עחייר |
| 72.3 | 7.2 | 7.0 | 7.6 | 5.9 | 100.0 | 10.3 | 1,719 | עומר |
| 62.0 | 13.8 | 10.2 | 8.5 | 5.5 | 100.0 | 10.0 | 1,162 | עיילבון |
| 57.0 | 22.7 | 9.8 | 7.7 | 2.8 | 100.0 | 10.2 | 1,555 | עילוט |
| 54.3 | 18.9 | 12.9 | 9.8 | 4.0 | 100.0 | 9.8 | 2,464 | עין מאהל |
| 64.4 | 14.6 | 10.3 | 5.5 | 5.2 | 100.0 | 10.2 | 562 | עין נקובא |
| 65.0 | 12.0 | 9.4 | 7.8 | 5.7 | 100.0 | 10.1 | 10,913 | עכו |
| 58.7 | 13.2 | 9.9 | 10.5 | 7.7 | 100.0 | 9.6 | 598 | עלי |
| 53.2 | 12.4 | 10.6 | 11.8 | 12.0 | 100.0 | 9.0 | 442 | עמנואל |
| 66.5 | 11.5 | 7.8 | 8.1 | 6.0 | 100.0 | 10.1 | 2,400 | עספיא |
| 65.8 | 11.4 | 9.0 | 8.0 | 5.9 | 100.0 | 10.1 | 9,994 | עפולה |
| 66.7 | 8.1 | 8.4 | 8.8 | 8.1 | 100.0 | 9.9 | 582 | עפרה |
| 56.2 | 17.4 | 11.7 | 9.4 | 5.3 | 100.0 | 9.8 | 4,314 | עראבה |
| 65.8 | 11.7 | 8.3 | 8.1 | 6.1 | 100.0 | 10.1 | 5,139 | ערד |
| 59.2 | 15.9 | 10.6 | 8.8 | 5.4 | 100.0 | 9.9 | 3,796 | ערערה |
| 56.4 | 13.4 | 11.7 | 12.4 | 6.1 | 100.0 | 9.5 | 1,935 | ערערה-בנגב |
| 69.9 | 10.4 | 7.3 | 7.4 | 5.0 | 100.0 | 10.3 | 1,302 | עתלית |
| 61.4 | 15.4 | 10.4 | 8.2 | 4.6 | 100.0 | 10.1 | 2,681 | פורידיס |
| 66.9 | 11.5 | 9.8 | 6.1 | 5.6 | 100.0 | 10.2 | 732 | פסוטה |
| 66.6 | 10.4 | 8.2 | 9.2 | 5.6 | 100.0 | 10.1 | 1,256 | פקיעין (בוקייעה) |
| 68.6 | 10.2 | 8.5 | 7.7 | 4.9 | 100.0 | 10.3 | 7,474 | פרדס חנה-כרכור |

לוח 26 (המשך)

| משך העבודה (אחוזים) | | | | | | ממוצע חודשי עבודה | מספר העובדות השכירות | היישובים לפי סדר א'-ב' |
|---------------------|-------------|------------|------------|------------|--------|-------------------------|----------------------------|------------------------|
| 12 חודשים | 11-9 חודשים | 8-6 חודשים | 5-3 חודשים | 2-1 חודשים | סך הכל | | | |
| 66.8 | 10.3 | 8.6 | 8.4 | 5.9 | 100.0 | 10.1 | 1,484 | פרדסיה |
| 71.3 | 10.0 | 7.5 | 6.5 | 4.7 | 100.0 | 10.4 | 49,809 | פתח תקוה |
| 72.3 | 7.3 | 7.6 | 7.5 | 5.4 | 100.0 | 10.3 | 1,177 | צור הדסה |
| 75.7 | 8.0 | 6.6 | 5.4 | 4.3 | 100.0 | 10.6 | 515 | צור משה |
| 57.5 | 12.0 | 10.4 | 11.0 | 9.1 | 100.0 | 9.4 | 5,045 | צפת |
| 69.5 | 8.9 | 7.2 | 8.1 | 6.2 | 100.0 | 10.1 | 788 | קדומים |
| 72.2 | 9.5 | 7.5 | 6.7 | 4.1 | 100.0 | 10.5 | 3,863 | קדימה-צורן |
| 70.7 | 8.6 | 6.5 | 7.6 | 6.5 | 100.0 | 10.2 | 994 | קיסריה |
| 61.9 | 15.1 | 10.3 | 7.9 | 4.8 | 100.0 | 10.1 | 3,976 | קלנסווה |
| 62.4 | 13.5 | 9.7 | 8.5 | 5.9 | 100.0 | 10.0 | 1,648 | קצרין |
| 74.4 | 9.0 | 6.8 | 5.6 | 4.2 | 100.0 | 10.6 | 7,443 | קריית אונו |
| 58.6 | 11.8 | 8.3 | 11.4 | 9.9 | 100.0 | 9.4 | 1,289 | קריית ארבע |
| 69.2 | 10.3 | 8.1 | 7.2 | 5.3 | 100.0 | 10.3 | 12,229 | קריית אתא |
| 70.9 | 10.8 | 7.2 | 6.4 | 4.8 | 100.0 | 10.4 | 9,126 | קריית ביאליק |
| 66.0 | 11.9 | 9.2 | 7.6 | 5.4 | 100.0 | 10.2 | 11,390 | קריית גת |
| 71.3 | 9.0 | 7.3 | 7.4 | 5.0 | 100.0 | 10.3 | 3,411 | קריית טבעון |
| 67.2 | 11.1 | 8.8 | 7.4 | 5.5 | 100.0 | 10.2 | 9,066 | קריית ים |
| 60.3 | 10.8 | 8.8 | 10.0 | 10.3 | 100.0 | 9.5 | 400 | קריית יערים |
| 71.3 | 10.2 | 7.2 | 6.6 | 4.6 | 100.0 | 10.4 | 9,439 | קריית מוצקין |
| 61.3 | 13.0 | 9.9 | 8.9 | 7.0 | 100.0 | 9.8 | 4,888 | קריית מלאכי |
| 64.6 | 12.7 | 8.4 | 8.5 | 5.8 | 100.0 | 10.1 | 2,482 | קריית עקרון |
| 67.0 | 11.8 | 8.8 | 7.1 | 5.3 | 100.0 | 10.2 | 5,663 | קריית שמונה |
| 64.2 | 10.8 | 8.2 | 9.1 | 7.6 | 100.0 | 9.9 | 1,588 | קרני שומרון |
| 61.4 | 13.4 | 10.6 | 7.1 | 7.4 | 100.0 | 9.9 | 1,636 | ראמה |
| 67.0 | 10.7 | 8.6 | 7.7 | 6.0 | 100.0 | 10.1 | 9,140 | ראש העין |
| 63.7 | 11.9 | 9.3 | 9.2 | 5.9 | 100.0 | 10.0 | 611 | ראש פינה |
| 71.0 | 10.3 | 7.5 | 6.5 | 4.6 | 100.0 | 10.4 | 56,796 | ראשון לציון |
| 53.1 | 16.4 | 12.8 | 10.6 | 7.1 | 100.0 | 9.5 | 8,159 | רהט |
| 70.7 | 10.0 | 7.3 | 7.1 | 5.0 | 100.0 | 10.4 | 26,460 | רחובות |
| 57.5 | 19.5 | 10.4 | 8.0 | 4.6 | 100.0 | 10.0 | 3,450 | ריינה |
| 60.4 | 9.8 | 10.6 | 8.3 | 10.9 | 100.0 | 9.5 | 1,142 | רכסים |
| 65.6 | 12.6 | 9.3 | 7.4 | 5.1 | 100.0 | 10.2 | 15,569 | רמלה |
| 71.1 | 10.1 | 7.6 | 6.4 | 4.7 | 100.0 | 10.4 | 31,430 | רמת גן |
| 72.7 | 9.2 | 6.8 | 6.9 | 4.4 | 100.0 | 10.5 | 9,140 | רמת השרון |
| 72.7 | 8.9 | 7.0 | 7.0 | 4.4 | 100.0 | 10.5 | 1,746 | רמת ישי |
| 70.3 | 9.3 | 7.6 | 7.7 | 5.2 | 100.0 | 10.3 | 15,756 | רעננה |
| 61.4 | 16.4 | 9.6 | 7.8 | 4.7 | 100.0 | 10.1 | 1,162 | שבלי - אום אל-גנם |
| 60.2 | 13.1 | 11.0 | 9.5 | 6.2 | 100.0 | 9.8 | 1,214 | שגב-שלום |

לוח 26 (המשך)

| משך העבודה (אחוזים) | | | | | | ממוצע חודשי עבודה | מספר העובדות השכירות | היישובים לפי סדר א'-ב' |
|---------------------|-------------|------------|------------|------------|--------|-------------------------|----------------------------|------------------------|
| 12 חודשים | 11-9 חודשים | 8-6 חודשים | 5-3 חודשים | 2-1 חודשים | סך הכל | | | |
| 64.1 | 12.6 | 9.8 | 7.8 | 5.8 | 100.0 | 10.1 | 5,339 | שדרות |
| 73.0 | 8.9 | 6.9 | 6.1 | 5.1 | 100.0 | 10.5 | 4,399 | שוהם |
| 65.1 | 13.5 | 9.8 | 7.4 | 4.1 | 100.0 | 10.2 | 591 | שייח' דנון |
| 65.2 | 11.3 | 8.2 | 8.0 | 7.3 | 100.0 | 10.0 | 523 | שילה |
| 69.6 | 9.6 | 7.6 | 8.1 | 5.1 | 100.0 | 10.2 | 1,549 | שלומי |
| 80.7 | 3.3 | 8.0 | 5.7 | 2.3 | 100.0 | 10.8 | 488 | שמשית |
| 59.4 | 16.9 | 11.7 | 7.4 | 4.7 | 100.0 | 10.0 | 1,394 | שעב |
| 70.2 | 10.0 | 7.4 | 7.9 | 4.4 | 100.0 | 10.3 | 1,108 | שערי תקוה |
| 63.4 | 14.2 | 10.0 | 7.6 | 4.8 | 100.0 | 10.1 | 8,126 | שפרעם |
| 67.4 | 11.7 | 8.6 | 7.3 | 5.0 | 100.0 | 10.2 | 105,201 | תל אביב-יפו |
| 71.4 | 9.4 | 7.0 | 6.8 | 5.5 | 100.0 | 10.3 | 2,435 | תל מונד |
| 54.4 | 15.7 | 11.9 | 10.2 | 7.9 | 100.0 | 9.5 | 2,164 | תל שבע |
| 57.8 | 12.2 | 9.5 | 10.9 | 9.5 | 100.0 | 9.4 | 147 | תפרח |
| 64.4 | 11.6 | 8.5 | 8.0 | 7.6 | 100.0 | 9.9 | 553 | תקוע |

לוח 27: משך העבודה של עובדות שכירות לפי יישוב, 2012

| משך העבודה (אחוזים) | | | | | | ממוצע חודשי עבודה | מספר העובדות השכירות | היישובים לפי סדר א'-ב' |
|---------------------|-------------|------------|------------|------------|--------|-------------------|----------------------|------------------------|
| 12 חודשים | 11-9 חודשים | 8-6 חודשים | 5-3 חודשים | 2-1 חודשים | סך הכל | | | |
| 62.2 | 14.4 | 9.9 | 8.1 | 5.3 | 100.0 | 10.0 | 1,622,933 | סך הכל |
| 56.5 | 14.1 | 9.6 | 8.9 | 10.9 | 100.0 | 9.4 | 912 | אבו גוש |
| 50.6 | 17.1 | 12.9 | 11.6 | 7.9 | 100.0 | 9.3 | 1,626 | אבו סנאן |
| 52.2 | 14.6 | 11.8 | 14.0 | 7.3 | 100.0 | 9.3 | 314 | אבטין |
| 66.3 | 12.9 | 9.5 | 7.1 | 4.2 | 100.0 | 10.3 | 2,737 | אבן יהודה |
| 46.2 | 18.3 | 12.8 | 13.1 | 9.6 | 100.0 | 9.0 | 4,150 | אום אל-פחם |
| 31.1 | 25.0 | 16.5 | 11.6 | 15.9 | 100.0 | 8.1 | 164 | אום בטין |
| 55.2 | 16.9 | 10.9 | 10.8 | 6.1 | 100.0 | 9.6 | 5,485 | אופקים |
| 65.1 | 14.2 | 9.1 | 7.2 | 4.4 | 100.0 | 10.2 | 8,044 | אור יהודה |
| 63.1 | 14.1 | 10.4 | 7.6 | 4.8 | 100.0 | 10.1 | 4,354 | אור עקיבא |
| 67.5 | 11.9 | 8.3 | 7.3 | 5.1 | 100.0 | 10.3 | 1,840 | אורנית |
| 65.9 | 13.9 | 8.6 | 7.3 | 4.4 | 100.0 | 10.3 | 2,761 | אזור |
| 59.2 | 18.1 | 10.6 | 7.6 | 4.5 | 100.0 | 10.1 | 13,973 | אילת |
| 51.3 | 15.4 | 10.8 | 12.2 | 10.3 | 100.0 | 9.1 | 1,365 | אכסאל |
| 26.1 | 26.1 | 30.4 | 4.3 | 13.0 | 100.0 | 8.2 | 23 | אל סייד |
| 58.8 | 13.5 | 11.2 | 10.4 | 6.2 | 100.0 | 9.7 | 617 | אלון שבות |
| 62.6 | 13.1 | 9.8 | 9.8 | 4.8 | 100.0 | 10.0 | 810 | אליכין |
| 51.5 | 22.9 | 12.1 | 8.1 | 5.4 | 100.0 | 9.7 | 5,759 | אלעד |
| 59.4 | 15.6 | 9.0 | 9.5 | 6.5 | 100.0 | 9.8 | 443 | אלעזר |
| 67.0 | 12.5 | 9.9 | 6.4 | 4.3 | 100.0 | 10.3 | 1,922 | אלפי מנשה |
| 56.2 | 15.5 | 12.3 | 10.8 | 5.3 | 100.0 | 9.6 | 865 | אלקנה |
| 52.8 | 16.3 | 11.9 | 11.4 | 7.7 | 100.0 | 9.4 | 1,586 | אעבלין |
| 60.6 | 14.1 | 10.6 | 9.0 | 5.8 | 100.0 | 9.9 | 1,768 | אפרת |
| 65.2 | 13.9 | 9.1 | 7.5 | 4.3 | 100.0 | 10.3 | 4,755 | אריאל |
| 62.4 | 14.8 | 9.6 | 8.0 | 5.2 | 100.0 | 10.1 | 47,116 | אשדוד |
| 60.9 | 14.3 | 10.8 | 8.4 | 5.7 | 100.0 | 9.9 | 28,505 | אשקלון |
| 49.7 | 16.5 | 12.4 | 12.0 | 9.3 | 100.0 | 9.1 | 4,579 | באקה אל-גרביה |
| 64.7 | 15.3 | 9.8 | 6.5 | 3.7 | 100.0 | 10.3 | 3,818 | באר יעקב |
| 65.0 | 13.3 | 9.3 | 7.5 | 4.9 | 100.0 | 10.2 | 45,626 | באר שבע |
| 38.0 | 19.1 | 16.7 | 13.6 | 12.6 | 100.0 | 8.4 | 1,039 | בועינה-נוג'ידאת |
| 37.1 | 18.7 | 16.2 | 16.3 | 11.7 | 100.0 | 8.3 | 631 | בוקעאתא |
| 42.4 | 16.9 | 13.9 | 14.2 | 12.6 | 100.0 | 8.5 | 851 | ביר אל-מכסור |
| 40.0 | 8.0 | 36.0 | 12.0 | 4.0 | 100.0 | 8.9 | 25 | ביר הדאג' |
| 53.2 | 19.2 | 8.9 | 11.3 | 7.5 | 100.0 | 9.5 | 1,083 | בית אל |
| 65.2 | 14.1 | 9.5 | 6.4 | 4.9 | 100.0 | 10.3 | 1,045 | בית אריה |
| 43.7 | 18.4 | 16.2 | 13.0 | 8.7 | 100.0 | 8.9 | 1,981 | בית ג'ן |
| 65.9 | 13.0 | 8.8 | 7.4 | 4.9 | 100.0 | 10.2 | 1,577 | בית דגן |
| 69.9 | 10.8 | 9.2 | 6.0 | 4.1 | 100.0 | 10.4 | 465 | בית חשמונאי |

לוח 27 (המשך)

| משך העבודה (אחוזים) | | | | | | ממוצע חודשי עבודה | מספר העובדות השכירות | היישובים לפי סדר א'-ב' |
|---------------------|-------------|------------|------------|------------|--------|-------------------|----------------------|------------------------|
| 12 חודשים | 11-9 חודשים | 8-6 חודשים | 5-3 חודשים | 2-1 חודשים | סך הכל | | | |
| 60.3 | 12.8 | 14.1 | 7.8 | 5.0 | 100.0 | 9.9 | 461 | בית יצחק-שער חפר |
| 58.2 | 15.6 | 10.2 | 9.5 | 6.6 | 100.0 | 9.8 | 4,086 | בית שאן |
| 53.3 | 18.9 | 11.3 | 9.6 | 7.0 | 100.0 | 9.6 | 13,379 | בית שמש |
| 44.3 | 25.8 | 12.9 | 10.2 | 6.8 | 100.0 | 9.3 | 5,514 | ביתר עילית |
| 55.5 | 21.7 | 9.9 | 7.9 | 5.1 | 100.0 | 9.9 | 28,375 | בני ברק |
| 67.4 | 12.8 | 9.3 | 6.2 | 4.4 | 100.0 | 10.3 | 1,804 | בני עי"ש |
| 63.9 | 12.0 | 10.6 | 8.8 | 4.7 | 100.0 | 10.1 | 2,791 | בנימינה-גבעת עדה |
| 50.4 | 15.3 | 12.5 | 13.7 | 8.1 | 100.0 | 9.1 | 913 | בסמ"ה |
| 52.0 | 15.3 | 12.3 | 10.5 | 9.9 | 100.0 | 9.2 | 950 | בסמת טבעון |
| 45.4 | 17.4 | 14.0 | 13.0 | 10.3 | 100.0 | 8.9 | 985 | בענה |
| 68.2 | 11.9 | 8.6 | 7.4 | 3.9 | 100.0 | 10.4 | 1,272 | בת חפר |
| 67.1 | 12.8 | 9.0 | 6.6 | 4.5 | 100.0 | 10.3 | 32,849 | בת ים |
| 49.4 | 16.2 | 12.8 | 12.4 | 9.2 | 100.0 | 9.1 | 2,501 | ג'דידה-מכר |
| 50.7 | 15.2 | 14.3 | 12.4 | 7.3 | 100.0 | 9.2 | 972 | ג'ולס |
| 45.4 | 17.5 | 12.8 | 11.9 | 12.4 | 100.0 | 8.7 | 1,023 | ג'לג'וליה |
| 53.6 | 16.9 | 14.1 | 9.4 | 6.0 | 100.0 | 9.6 | 2,276 | ג'סר א-זרקא |
| 61.2 | 16.3 | 10.0 | 8.1 | 4.4 | 100.0 | 10.1 | 619 | ג'ש (גוש חלב) |
| 60.0 | 16.9 | 10.0 | 7.3 | 5.7 | 100.0 | 10.0 | 986 | גבע בנימין |
| 68.4 | 10.7 | 7.1 | 9.6 | 4.2 | 100.0 | 10.2 | 550 | גבעת אבני |
| 69.0 | 12.9 | 7.9 | 6.0 | 4.2 | 100.0 | 10.4 | 529 | גבעת ברנר |
| 62.1 | 15.5 | 9.6 | 7.4 | 5.4 | 100.0 | 10.0 | 3,300 | גבעת זאב |
| 66.0 | 12.4 | 9.5 | 7.4 | 4.6 | 100.0 | 10.2 | 5,189 | גבעת שמואל |
| 67.2 | 13.4 | 9.3 | 6.3 | 3.9 | 100.0 | 10.4 | 13,229 | גבעתיים |
| 63.3 | 14.4 | 10.1 | 7.8 | 4.4 | 100.0 | 10.2 | 5,074 | גדרה |
| 63.5 | 13.5 | 9.7 | 8.5 | 4.8 | 100.0 | 10.1 | 4,799 | גן יבנה |
| 66.3 | 12.2 | 8.5 | 6.9 | 6.0 | 100.0 | 10.1 | 662 | גן נר |
| 66.8 | 11.8 | 9.7 | 7.2 | 4.5 | 100.0 | 10.3 | 3,548 | גני תקוה |
| 53.8 | 14.9 | 12.2 | 11.1 | 8.0 | 100.0 | 9.4 | 2,669 | דאליית אל-כרמל |
| 53.0 | 15.5 | 10.6 | 11.0 | 9.9 | 100.0 | 9.2 | 1,242 | דבוריה |
| 50.9 | 17.9 | 11.9 | 11.6 | 7.7 | 100.0 | 9.3 | 1,508 | דיר אל-אסד |
| 48.9 | 16.8 | 13.7 | 10.2 | 10.3 | 100.0 | 9.1 | 1,415 | דיר חנא |
| 57.3 | 15.5 | 10.8 | 9.7 | 6.7 | 100.0 | 9.7 | 7,323 | דימונה |
| 65.2 | 12.9 | 9.9 | 7.7 | 4.3 | 100.0 | 10.2 | 12,005 | הוד השרון |
| 65.8 | 12.7 | 9.2 | 7.4 | 4.9 | 100.0 | 10.2 | 836 | הר אדר |
| 65.0 | 13.2 | 9.6 | 7.4 | 4.8 | 100.0 | 10.2 | 20,883 | הרצליה |
| 64.3 | 12.2 | 9.7 | 8.7 | 5.1 | 100.0 | 10.1 | 4,413 | זכרון יעקב |
| 49.0 | 16.6 | 12.5 | 13.8 | 8.1 | 100.0 | 9.1 | 862 | זמר |
| 44.1 | 16.6 | 12.6 | 15.5 | 11.1 | 100.0 | 8.6 | 791 | זרזיר |

לוח 27 (המשך)

| משך העבודה (אחוזים) | | | | | | ממוצע חודשי עבודה | מספר העובדות השכירות | היישובים לפי סדר א'-ב' |
|---------------------|-------------|------------|------------|------------|--------|-------------------------|----------------------------|------------------------|
| 12 חודשים | 11-9 חודשים | 8-6 חודשים | 5-3 חודשים | 2-1 חודשים | סך הכל | | | |
| 64.4 | 13.5 | 9.6 | 7.6 | 4.9 | 100.0 | 10.1 | 20,938 | חדרה |
| 68.0 | 12.7 | 8.6 | 6.6 | 4.2 | 100.0 | 10.4 | 44,645 | חולון |
| 37.6 | 21.1 | 13.5 | 16.5 | 11.3 | 100.0 | 8.4 | 852 | חורה |
| 41.9 | 17.9 | 14.5 | 15.6 | 10.1 | 100.0 | 8.6 | 915 | חורפיש |
| 65.8 | 12.8 | 9.0 | 7.3 | 5.0 | 100.0 | 10.2 | 61,957 | חיפה |
| 59.4 | 15.4 | 11.3 | 7.7 | 6.1 | 100.0 | 9.9 | 2,010 | חצור הגלילית |
| 53.7 | 12.4 | 11.3 | 13.7 | 8.8 | 100.0 | 9.2 | 627 | חשמונאים |
| 58.5 | 15.7 | 11.1 | 8.6 | 6.0 | 100.0 | 9.8 | 9,199 | טבריה |
| 43.1 | 20.9 | 16.1 | 13.0 | 6.9 | 100.0 | 9.0 | 1,124 | טובא-זנגריה |
| 44.6 | 20.8 | 12.9 | 11.6 | 10.1 | 100.0 | 8.9 | 1,322 | טורעאן |
| 54.5 | 15.9 | 10.4 | 11.0 | 8.2 | 100.0 | 9.4 | 5,101 | טייבה |
| 59.1 | 13.3 | 10.9 | 10.3 | 6.5 | 100.0 | 9.7 | 3,877 | טירה |
| 64.2 | 13.6 | 9.2 | 7.6 | 5.3 | 100.0 | 10.1 | 4,535 | טירת כרמל |
| 50.7 | 20.7 | 10.8 | 10.3 | 7.5 | 100.0 | 9.5 | 517 | טלמון |
| 50.6 | 16.1 | 11.6 | 12.7 | 9.0 | 100.0 | 9.1 | 3,901 | טמרה |
| 50.1 | 16.3 | 13.5 | 10.6 | 9.6 | 100.0 | 9.1 | 879 | יאנוח-ג'ת |
| 54.8 | 14.5 | 10.1 | 12.3 | 8.3 | 100.0 | 9.4 | 642 | יבנאל |
| 63.8 | 14.5 | 9.5 | 7.6 | 4.6 | 100.0 | 10.2 | 8,949 | יבנה |
| 48.5 | 19.5 | 12.0 | 13.8 | 6.3 | 100.0 | 9.2 | 559 | יד בנימין |
| 67.5 | 12.1 | 9.1 | 7.0 | 4.4 | 100.0 | 10.3 | 6,895 | יהוד |
| 53.3 | 16.6 | 11.1 | 10.7 | 8.3 | 100.0 | 9.4 | 2,028 | יפיע |
| 67.7 | 12.8 | 8.8 | 6.6 | 4.0 | 100.0 | 10.4 | 5,075 | יקנעם עילית |
| 55.7 | 15.7 | 10.8 | 9.6 | 8.1 | 100.0 | 9.5 | 1,764 | ירוחם |
| 59.3 | 15.9 | 9.9 | 8.7 | 6.2 | 100.0 | 9.9 | 113,312 | ירושלים |
| 47.6 | 16.9 | 13.2 | 13.6 | 8.6 | 100.0 | 9.0 | 1,678 | ירכא |
| 46.7 | 18.2 | 12.2 | 12.7 | 10.2 | 100.0 | 9.0 | 1,284 | כאבול |
| 49.5 | 15.8 | 12.7 | 11.6 | 10.5 | 100.0 | 9.0 | 545 | כאוכב אבו אל-היג'א |
| 64.2 | 10.9 | 10.5 | 8.3 | 6.1 | 100.0 | 10.0 | 2,447 | כוכב יאיר |
| 42.4 | 24.3 | 14.1 | 10.9 | 8.4 | 100.0 | 9.1 | 993 | כוכב יעקב |
| 34.9 | 23.2 | 14.3 | 15.3 | 12.3 | 100.0 | 8.3 | 1,012 | כסיפה |
| 46.8 | 16.8 | 13.1 | 12.3 | 11.1 | 100.0 | 8.9 | 1,019 | כסרא-סמיע |
| 42.7 | 19.0 | 10.6 | 13.7 | 14.1 | 100.0 | 8.5 | 633 | כעביה-טבאש-חג'אג'רה |
| 60.6 | 15.5 | 10.5 | 8.7 | 4.6 | 100.0 | 10.0 | 721 | כפר אדומים |
| 51.7 | 14.1 | 14.8 | 10.9 | 8.5 | 100.0 | 9.2 | 412 | כפר ברא |
| 67.2 | 11.2 | 9.3 | 8.1 | 4.2 | 100.0 | 10.3 | 454 | כפר האורנים |
| 63.1 | 17.4 | 8.6 | 7.1 | 3.8 | 100.0 | 10.3 | 396 | כפר ויתקין |
| 65.3 | 12.5 | 8.8 | 7.0 | 6.4 | 100.0 | 10.1 | 1,372 | כפר ורדים |
| 49.8 | 21.0 | 11.5 | 11.3 | 6.3 | 100.0 | 9.5 | 1,042 | כפר חב"ד |

לוח 27 (המשך)

| משך העבודה (אחוזים) | | | | | | ממוצע חודשי עבודה | מספר העובדות השכירות | היישובים לפי סדר א'-ב' |
|---------------------|-------------|------------|------------|------------|--------|-------------------------|----------------------------|------------------------|
| 12 חודשים | 11-9 חודשים | 8-6 חודשים | 5-3 חודשים | 2-1 חודשים | סך הכל | | | |
| 57.1 | 15.1 | 10.3 | 11.0 | 6.5 | 100.0 | 9.6 | 1,730 | כפר יאסיף |
| 64.7 | 12.9 | 9.4 | 8.3 | 4.7 | 100.0 | 10.1 | 4,533 | כפר יונה |
| 60.2 | 16.5 | 10.3 | 8.0 | 5.0 | 100.0 | 10.0 | 623 | כפר כמא |
| 48.1 | 16.6 | 14.0 | 12.7 | 8.6 | 100.0 | 9.1 | 2,158 | כפר כנא |
| 38.4 | 18.6 | 16.5 | 14.7 | 11.8 | 100.0 | 8.4 | 1,658 | כפר מנדא |
| 52.1 | 14.3 | 11.7 | 12.4 | 9.4 | 100.0 | 9.2 | 307 | כפר מצר |
| 66.9 | 13.1 | 9.0 | 6.7 | 4.2 | 100.0 | 10.3 | 22,629 | כפר סבא |
| 50.1 | 17.1 | 11.4 | 11.4 | 9.9 | 100.0 | 9.1 | 2,796 | כפר קאסם |
| 54.0 | 18.1 | 11.4 | 10.1 | 6.4 | 100.0 | 9.6 | 2,758 | כפר קרע |
| 62.0 | 12.7 | 9.1 | 10.5 | 5.8 | 100.0 | 9.9 | 860 | כפר תבור |
| 66.2 | 12.4 | 9.4 | 7.5 | 4.5 | 100.0 | 10.2 | 11,416 | כרמיאל |
| 69.4 | 9.6 | 7.7 | 8.3 | 5.0 | 100.0 | 10.2 | 1,596 | להבים |
| 61.7 | 14.5 | 9.9 | 8.0 | 5.8 | 100.0 | 10.0 | 14,618 | לוד |
| 68.9 | 10.6 | 9.9 | 7.0 | 3.6 | 100.0 | 10.3 | 557 | לפיד |
| 39.0 | 20.8 | 13.9 | 14.5 | 11.8 | 100.0 | 8.5 | 833 | לקיה |
| 53.4 | 22.7 | 6.3 | 12.8 | 4.8 | 100.0 | 9.8 | 335 | מבוא חורון |
| 65.0 | 12.9 | 9.7 | 7.6 | 4.8 | 100.0 | 10.2 | 5,750 | מבשרת ציון |
| 44.1 | 17.8 | 13.3 | 13.5 | 11.2 | 100.0 | 8.7 | 1,890 | מג'ד אל-כרום |
| 44.1 | 15.3 | 16.3 | 13.0 | 11.3 | 100.0 | 8.7 | 1,359 | מג'דל שמס |
| 42.0 | 17.5 | 14.5 | 13.0 | 13.0 | 100.0 | 8.5 | 2,198 | מגאר |
| 61.8 | 14.9 | 10.1 | 8.0 | 5.2 | 100.0 | 10.0 | 5,929 | מגדל העמק |
| 45.3 | 29.0 | 11.9 | 8.1 | 5.7 | 100.0 | 9.6 | 7,566 | מודיעין עילית |
| 66.7 | 12.7 | 9.7 | 6.9 | 4.0 | 100.0 | 10.3 | 18,677 | מודיעין-מכבים-רעות |
| 44.6 | 17.6 | 12.2 | 11.5 | 14.0 | 100.0 | 8.7 | 392 | מוקיבלה |
| 67.4 | 12.1 | 8.6 | 7.5 | 4.3 | 100.0 | 10.3 | 2,826 | מזכרת בתיה |
| 51.7 | 18.6 | 9.7 | 11.7 | 8.2 | 100.0 | 9.3 | 607 | מזרעה |
| 68.1 | 12.3 | 9.2 | 6.2 | 4.3 | 100.0 | 10.3 | 1,857 | מיתר |
| 38.7 | 20.2 | 14.6 | 14.8 | 11.6 | 100.0 | 8.5 | 465 | מסעדה |
| 68.0 | 12.3 | 7.5 | 8.1 | 4.0 | 100.0 | 10.3 | 676 | מעיליא |
| 66.7 | 13.3 | 8.5 | 6.8 | 4.7 | 100.0 | 10.3 | 9,319 | מעלה אדומים |
| 46.9 | 16.8 | 13.7 | 13.7 | 8.8 | 100.0 | 9.0 | 1,164 | מעלה עירון |
| 63.9 | 13.3 | 9.4 | 8.3 | 5.1 | 100.0 | 10.1 | 4,954 | מעלות-תרשיחא |
| 51.0 | 16.3 | 13.8 | 12.5 | 6.4 | 100.0 | 9.4 | 392 | מצפה יריחו |
| 53.0 | 17.7 | 11.8 | 10.3 | 7.2 | 100.0 | 9.5 | 1,031 | מצפה רמון |
| 58.5 | 17.1 | 9.1 | 9.1 | 6.3 | 100.0 | 9.9 | 475 | מרכז שפירא |
| 47.5 | 17.9 | 12.1 | 13.0 | 9.5 | 100.0 | 9.0 | 810 | משהד |
| 70.5 | 9.4 | 9.1 | 7.1 | 3.9 | 100.0 | 10.4 | 773 | מתן |
| 64.7 | 13.4 | 9.1 | 7.7 | 5.2 | 100.0 | 10.1 | 12,696 | נהריה |

לוח 27 (המשך)

| משך העבודה (אחוזים) | | | | | | ממוצע חודשי עבודה | מספר העובדות השכירות | היישובים לפי סדר א'-ב' |
|---------------------|-------------|------------|------------|------------|--------|-------------------------|----------------------------|------------------------|
| 12 חודשים | 11-9 חודשים | 8-6 חודשים | 5-3 חודשים | 2-1 חודשים | סך הכל | | | |
| 55.2 | 14.9 | 11.5 | 10.6 | 7.8 | 100.0 | 9.5 | 435 | נוה דניאל |
| 60.9 | 12.5 | 8.3 | 12.3 | 6.1 | 100.0 | 9.7 | 506 | נוף איילון |
| 70.6 | 9.6 | 9.0 | 7.2 | 3.6 | 100.0 | 10.4 | 667 | נופית |
| 66.3 | 16.3 | 8.7 | 5.2 | 3.5 | 100.0 | 10.5 | 424 | נורדיה |
| 41.3 | 15.4 | 15.2 | 15.2 | 12.8 | 100.0 | 8.4 | 1,405 | נחף |
| 68.0 | 12.7 | 9.1 | 6.6 | 3.6 | 100.0 | 10.4 | 9,905 | נס ציונה |
| 56.5 | 15.1 | 10.4 | 10.6 | 7.4 | 100.0 | 9.6 | 9,686 | נצרת |
| 66.4 | 12.4 | 8.8 | 7.5 | 4.9 | 100.0 | 10.2 | 10,182 | נצרת עילית |
| 67.8 | 13.5 | 8.1 | 6.5 | 4.1 | 100.0 | 10.4 | 5,768 | נשר |
| 53.8 | 18.7 | 11.8 | 9.3 | 6.5 | 100.0 | 9.6 | 5,990 | נתיבות |
| 63.3 | 14.7 | 9.6 | 7.7 | 4.8 | 100.0 | 10.1 | 45,083 | נתניה |
| 46.4 | 14.9 | 13.4 | 16.9 | 8.4 | 100.0 | 8.8 | 679 | סאג'ור |
| 64.0 | 13.1 | 8.3 | 9.2 | 5.4 | 100.0 | 10.0 | 719 | סביון |
| 54.0 | 14.9 | 14.9 | 9.1 | 7.1 | 100.0 | 9.4 | 350 | סולם |
| 48.8 | 18.1 | 12.6 | 12.5 | 7.9 | 100.0 | 9.2 | 3,786 | סח'נין |
| 37.6 | 23.4 | 14.0 | 14.8 | 10.2 | 100.0 | 8.6 | 372 | סלמה |
| 42.4 | 18.7 | 11.2 | 16.2 | 11.5 | 100.0 | 8.6 | 278 | ע'ג'ר |
| 35.7 | 25.1 | 12.6 | 15.5 | 11.1 | 100.0 | 8.5 | 207 | עחייר |
| 68.1 | 11.9 | 9.4 | 7.3 | 3.4 | 100.0 | 10.4 | 1,760 | עומר |
| 52.1 | 16.1 | 12.4 | 12.6 | 6.9 | 100.0 | 9.3 | 939 | עיילבון |
| 42.8 | 18.5 | 12.9 | 13.1 | 12.6 | 100.0 | 8.6 | 556 | עילוט |
| 44.5 | 17.3 | 12.6 | 15.2 | 10.5 | 100.0 | 8.7 | 1,128 | עין מאהל |
| 52.8 | 14.9 | 9.9 | 13.9 | 8.6 | 100.0 | 9.2 | 303 | עין נקובא |
| 59.6 | 14.8 | 10.3 | 8.8 | 6.4 | 100.0 | 9.8 | 10,305 | עכו |
| 41.0 | 22.6 | 15.6 | 12.3 | 8.5 | 100.0 | 8.9 | 602 | עלי |
| 46.5 | 20.9 | 13.5 | 11.7 | 7.4 | 100.0 | 9.2 | 488 | עמנואל |
| 55.1 | 14.5 | 12.1 | 11.1 | 7.2 | 100.0 | 9.5 | 1,922 | עספיא |
| 62.0 | 14.6 | 10.0 | 8.0 | 5.4 | 100.0 | 10.0 | 10,668 | עפולה |
| 55.9 | 16.9 | 10.4 | 10.4 | 6.5 | 100.0 | 9.7 | 628 | עפרה |
| 50.1 | 16.9 | 12.3 | 11.9 | 8.7 | 100.0 | 9.2 | 2,705 | עראבה |
| 60.5 | 14.9 | 10.0 | 8.6 | 6.0 | 100.0 | 9.9 | 5,683 | ערד |
| 53.4 | 17.3 | 11.5 | 11.0 | 6.8 | 100.0 | 9.5 | 2,410 | ערערה |
| 25.6 | 22.3 | 14.8 | 20.6 | 16.6 | 100.0 | 7.4 | 741 | ערערה-בנגב |
| 65.0 | 13.9 | 9.4 | 6.5 | 5.1 | 100.0 | 10.2 | 1,367 | עתלית |
| 43.9 | 16.8 | 16.3 | 13.2 | 9.7 | 100.0 | 8.8 | 1,668 | פורידיס |
| 60.3 | 11.9 | 10.0 | 10.5 | 7.3 | 100.0 | 9.6 | 562 | פסוטה |
| 54.9 | 14.0 | 11.8 | 12.5 | 6.9 | 100.0 | 9.4 | 946 | פקיעין (בוקייעה) |
| 62.9 | 14.6 | 10.1 | 7.8 | 4.5 | 100.0 | 10.1 | 8,113 | פרדס חנה-כרכור |

לוח 27 (המשך)

| משך העבודה (אחוזים) | | | | | | ממוצע חודשי עבודה | מספר העובדות השכירות | היישובים לפי סדר א'-ב' |
|---------------------|-------------|------------|------------|------------|--------|-------------------------|----------------------------|------------------------|
| 12 חודשים | 11-9 חודשים | 8-6 חודשים | 5-3 חודשים | 2-1 חודשים | סך הכל | | | |
| 65.2 | 11.6 | 11.0 | 7.2 | 5.0 | 100.0 | 10.2 | 1,583 | פרדסיה |
| 66.0 | 13.6 | 9.1 | 7.0 | 4.3 | 100.0 | 10.3 | 53,106 | פתח תקוה |
| 68.8 | 12.1 | 9.4 | 5.0 | 4.7 | 100.0 | 10.4 | 1,291 | צור הדסה |
| 67.6 | 12.2 | 8.3 | 7.2 | 4.7 | 100.0 | 10.3 | 556 | צור משה |
| 53.4 | 16.7 | 11.8 | 10.7 | 7.4 | 100.0 | 9.5 | 5,560 | צפת |
| 57.7 | 14.7 | 10.3 | 11.1 | 6.1 | 100.0 | 9.7 | 802 | קדומים |
| 63.7 | 13.0 | 10.0 | 8.1 | 5.1 | 100.0 | 10.1 | 4,172 | קדימה-צורן |
| 59.9 | 12.7 | 10.9 | 9.1 | 7.5 | 100.0 | 9.7 | 912 | קיסריה |
| 51.3 | 18.1 | 11.2 | 11.8 | 7.6 | 100.0 | 9.3 | 2,314 | קלנסווה |
| 59.5 | 14.4 | 10.8 | 9.1 | 6.2 | 100.0 | 9.8 | 1,757 | קצרין |
| 69.1 | 11.9 | 8.8 | 6.5 | 3.7 | 100.0 | 10.4 | 7,969 | קריית אונו |
| 55.9 | 16.2 | 10.9 | 10.7 | 6.3 | 100.0 | 9.6 | 1,439 | קריית ארבע |
| 65.7 | 12.9 | 9.1 | 7.4 | 4.9 | 100.0 | 10.2 | 12,881 | קריית אתא |
| 66.9 | 12.2 | 9.3 | 7.2 | 4.5 | 100.0 | 10.3 | 9,471 | קריית ביאליק |
| 58.9 | 15.6 | 10.8 | 9.0 | 5.7 | 100.0 | 9.8 | 11,637 | קריית גת |
| 65.5 | 11.4 | 10.1 | 7.8 | 5.2 | 100.0 | 10.1 | 3,591 | קריית טבעון |
| 66.9 | 12.3 | 8.9 | 6.9 | 5.0 | 100.0 | 10.3 | 9,375 | קריית ים |
| 51.6 | 22.3 | 10.8 | 8.9 | 6.4 | 100.0 | 9.6 | 593 | קריית יערים |
| 67.5 | 12.3 | 9.4 | 6.3 | 4.4 | 100.0 | 10.3 | 10,249 | קריית מוצקין |
| 57.5 | 17.2 | 10.8 | 9.2 | 5.4 | 100.0 | 9.8 | 4,800 | קריית מלאכי |
| 62.9 | 14.2 | 10.0 | 7.7 | 5.1 | 100.0 | 10.1 | 2,667 | קריית עקרון |
| 60.7 | 15.9 | 10.0 | 8.3 | 5.0 | 100.0 | 10.0 | 5,644 | קריית שמונה |
| 59.0 | 15.1 | 10.7 | 9.5 | 5.7 | 100.0 | 9.8 | 1,597 | קרני שומרון |
| 58.4 | 13.9 | 9.6 | 10.4 | 7.6 | 100.0 | 9.6 | 1,322 | ראמה |
| 64.5 | 13.5 | 9.7 | 7.3 | 4.8 | 100.0 | 10.2 | 9,868 | ראש העין |
| 61.3 | 14.8 | 11.6 | 8.3 | 4.1 | 100.0 | 10.1 | 664 | ראש פינה |
| 67.4 | 12.8 | 8.8 | 6.9 | 4.1 | 100.0 | 10.3 | 60,690 | ראשון לציון |
| 31.8 | 19.6 | 15.6 | 18.2 | 14.8 | 100.0 | 7.8 | 4,808 | רהט |
| 64.4 | 14.1 | 9.8 | 7.2 | 4.5 | 100.0 | 10.2 | 28,947 | רחובות |
| 49.3 | 16.0 | 12.6 | 13.0 | 9.0 | 100.0 | 9.0 | 1,689 | ריינה |
| 53.7 | 22.5 | 10.3 | 6.9 | 6.6 | 100.0 | 9.8 | 1,655 | רכסים |
| 62.8 | 14.8 | 9.6 | 7.6 | 5.3 | 100.0 | 10.1 | 14,886 | רמלה |
| 67.0 | 12.8 | 9.1 | 6.9 | 4.1 | 100.0 | 10.3 | 34,200 | רמת גן |
| 66.0 | 12.3 | 9.4 | 7.7 | 4.6 | 100.0 | 10.2 | 9,481 | רמת השרון |
| 64.3 | 13.8 | 10.3 | 7.4 | 4.2 | 100.0 | 10.2 | 1,813 | רמת ישי |
| 64.4 | 13.0 | 9.4 | 8.0 | 5.2 | 100.0 | 10.1 | 16,147 | רעננה |
| 48.1 | 18.0 | 12.4 | 14.0 | 7.4 | 100.0 | 9.1 | 837 | שבלי - אום אל-גנם |
| 42.4 | 20.6 | 14.0 | 13.1 | 9.9 | 100.0 | 8.8 | 649 | שגב-שלום |

לוח 27 (המשך)

| משך העבודה (אחוזים) | | | | | | ממוצע חודשי עבודה | מספר העובדות השכירות | היישובים לפי סדר א'-ב' |
|---------------------|-------------|------------|------------|------------|--------|-------------------------|----------------------------|------------------------|
| 12 חודשים | 11-9 חודשים | 8-6 חודשים | 5-3 חודשים | 2-1 חודשים | סך הכל | | | |
| 57.1 | 16.2 | 11.9 | 9.1 | 5.7 | 100.0 | 9.8 | 5,083 | שדרות |
| 69.2 | 10.2 | 8.7 | 7.2 | 4.8 | 100.0 | 10.3 | 4,728 | שוהם |
| 52.5 | 15.7 | 13.7 | 10.4 | 7.7 | 100.0 | 9.4 | 364 | שייח' דנון |
| 41.3 | 21.4 | 12.2 | 15.7 | 9.4 | 100.0 | 8.7 | 574 | שילה |
| 61.7 | 13.2 | 11.9 | 8.1 | 5.2 | 100.0 | 9.9 | 1,489 | שלומי |
| 66.5 | 12.6 | 8.3 | 7.7 | 4.9 | 100.0 | 10.2 | 531 | שמשית |
| 47.4 | 18.3 | 13.4 | 9.9 | 11.0 | 100.0 | 9.0 | 766 | שעב |
| 63.9 | 12.5 | 10.9 | 8.3 | 4.5 | 100.0 | 10.1 | 1,185 | שערי תקוה |
| 54.9 | 14.8 | 11.3 | 10.9 | 8.2 | 100.0 | 9.4 | 5,115 | שפרעם |
| 63.6 | 14.0 | 10.0 | 7.6 | 4.8 | 100.0 | 10.1 | 104,001 | תל אביב-יפו |
| 66.4 | 12.4 | 9.2 | 7.4 | 4.7 | 100.0 | 10.2 | 2,489 | תל מונד |
| 36.0 | 18.0 | 12.1 | 19.4 | 14.5 | 100.0 | 7.9 | 953 | תל שבע |
| 54.3 | 21.8 | 9.6 | 7.5 | 6.8 | 100.0 | 9.8 | 280 | תפרח |
| 49.1 | 20.3 | 14.4 | 9.7 | 6.5 | 100.0 | 9.4 | 527 | תקוע |

לוח 28: סוג המבוטחים לפי צורת יישוב, 2012

| אחוזים | | | | | מספרים | | | | | צורת היישוב |
|--------|--------|---------------------|--------|--------|-----------|---------|---------------------|-----------|-----------|--------------------------------------|
| אחר | עצמאים | שכירים | | סך הכל | אחר | עצמאים | שכירים | | סך הכל | |
| | | מזה: שכירים ועצמאים | סך הכל | | | | מזה: שכירים ועצמאים | סך הכל | | |
| 42.3 | 4.0 | 0.7 | 53.7 | 100.0 | 2,588,731 | 245,826 | 43,984 | 3,282,251 | 6,116,808 | סך הכל יישובים עירוניים - סך הכל |
| 42.7 | 3.9 | 0.6 | 53.4 | 100.0 | 2,394,545 | 219,391 | 32,782 | 2,999,288 | 5,613,224 | יישובים עירוניים יהודיים - סך הכל |
| 42.5 | 3.8 | 0.6 | 53.6 | 100.0 | 2,092,562 | 188,900 | 27,208 | 2,638,817 | 4,920,279 | יותר מ-500,000 |
| 55.7 | 3.0 | 0.2 | 41.3 | 100.0 | 328,107 | 17,527 | 1,078 | 243,063 | 588,697 | 200,000-499,999 |
| 42.3 | 4.1 | 0.4 | 53.6 | 100.0 | 507,585 | 49,651 | 4,209 | 643,292 | 1,200,528 | 100,000-199,999 |
| 43.6 | 3.5 | 0.4 | 52.9 | 100.0 | 450,833 | 35,690 | 4,411 | 547,276 | 1,033,799 | 50,000-99,999 |
| 40.0 | 4.3 | 0.7 | 55.7 | 100.0 | 279,122 | 29,870 | 4,579 | 389,193 | 698,185 | 20,000-49,999 |
| 39.5 | 3.6 | 0.7 | 56.9 | 100.0 | 391,817 | 35,752 | 7,155 | 564,045 | 991,614 | 10,000-19,999 |
| 33.2 | 5.1 | 1.1 | 61.7 | 100.0 | 64,478 | 9,945 | 2,219 | 120,072 | 194,495 | 5,000-9,999 |
| 33.4 | 4.6 | 1.4 | 62.0 | 100.0 | 44,388 | 6,045 | 1,900 | 82,329 | 132,762 | 2,000-4,999 |
| 32.7 | 5.5 | 2.1 | 61.8 | 100.0 | 26,232 | 4,420 | 1,657 | 49,547 | 80,199 | יישובים עירוניים לא יהודיים - סך הכל |
| 43.6 | 4.4 | 0.8 | 52.0 | 100.0 | 301,983 | 30,491 | 5,574 | 360,471 | 692,945 | 99,999-50,000 |
| 47.8 | 3.7 | 0.5 | 48.5 | 100.0 | 38,001 | 2,920 | 382 | 38,532 | 79,453 | 20,000-49,999 |
| 43.1 | 4.9 | 0.7 | 52.0 | 100.0 | 99,015 | 11,329 | 1,649 | 119,567 | 229,911 | 10,000-19,999 |
| 43.6 | 4.2 | 0.9 | 52.2 | 100.0 | 96,434 | 9,223 | 1,916 | 115,502 | 221,159 | 5,000-9,999 |
| 42.5 | 4.3 | 0.9 | 53.2 | 100.0 | 51,565 | 5,212 | 1,145 | 64,597 | 121,374 | 2,000-4,999 |
| 41.3 | 4.4 | 1.2 | 54.3 | 100.0 | 16,968 | 1,807 | 482 | 22,273 | 41,048 | יישובים כפריים יהודיים - סך הכל |
| 33.1 | 5.9 | 2.5 | 61.0 | 100.0 | 141,442 | 25,307 | 10,827 | 260,702 | 427,451 | מושבים |
| 31.0 | 8.8 | 3.2 | 60.2 | 100.0 | 57,979 | 16,400 | 6,032 | 112,502 | 186,881 | מושבים שיתופיים |
| 32.1 | 4.8 | 2.5 | 63.1 | 100.0 | 4,922 | 735 | 380 | 9,683 | 15,340 | קיבוצים |
| 39.2 | 2.0 | 1.5 | 58.7 | 100.0 | 50,570 | 2,642 | 1,984 | 75,722 | 128,934 | יישובים מוסדיים יהודיים |
| 51.3 | 1.7 | 1.1 | 47.0 | 100.0 | 1,393 | 45 | 29 | 1,277 | 2,715 | יישובים כפריים קהילתיים |
| 25.5 | 5.7 | 2.7 | 68.8 | 100.0 | 13,870 | 3,098 | 1,490 | 37,439 | 54,407 | יישובים יהודיים קטנים |
| 32.4 | 6.1 | 2.3 | 61.5 | 100.0 | 12,708 | 2,387 | 912 | 24,079 | 39,174 | יישובים כפריים לא יהודיים |
| 43.0 | 3.4 | 1.0 | 53.6 | 100.0 | 8,476 | 669 | 198 | 10,571 | 19,716 | אוכלוסייה מחוץ ליישובים |
| 64.3 | 1.4 | 0.5 | 34.4 | 100.0 | 21,072 | 453 | 169 | 11,266 | 32,791 | מזה: שבטי בדווים |
| 64.9 | 1.3 | 0.4 | 33.9 | 100.0 | 20,088 | 389 | 134 | 10,496 | 30,973 | כתובת לא ידועה |
| 98.8 | 0.0 | 0.0 | 1.2 | 100.0 | 23,164 | 3 | 2 | 271 | 23,438 | |

| אחוזים | | | | | מספרים | | | | | צורת היישוב |
|--------|--------|---------------------|--------|--------|-----------|---------|---------------------|-----------|-----------|---|
| אחר | עצמאים | שכירים | | סך הכל | אחר | עצמאים | שכירים | | סך הכל | |
| | | מזה: שכירים ועצמאים | סך הכל | | | | מזה: שכירים ועצמאים | סך הכל | | |
| 42.3 | 4.0 | 0.7 | 53.7 | 100.0 | 2,588,731 | 245,826 | 43,984 | 3,282,251 | 6,116,808 | סך הכל יישובים עירוניים - סה"כ יישובים עירוניים יהודיים - סך הכל |
| 42.7 | 3.9 | 0.6 | 53.4 | 100.0 | 2,394,545 | 219,391 | 32,782 | 2,999,288 | 5,613,224 | |
| 42.5 | 3.8 | 0.6 | 53.6 | 100.0 | 2,092,562 | 188,900 | 27,208 | 2,638,817 | 4,920,279 | יותר מ-500,000 |
| 55.7 | 3.0 | 0.2 | 41.3 | 100.0 | 328,107 | 17,527 | 1,078 | 243,063 | 588,697 | ירושלים |
| 55.7 | 3.0 | 0.2 | 41.3 | 100.0 | 328,107 | 17,527 | 1,078 | 243,063 | 588,697 | |
| 42.3 | 4.1 | 0.4 | 53.6 | 100.0 | 507,585 | 49,651 | 4,209 | 643,292 | 1,200,528 | 200,000 - 499,999 |
| 43.0 | 2.9 | 0.4 | 54.1 | 100.0 | 73,208 | 4,936 | 662 | 92,132 | 170,276 | אשדוד |
| 48.0 | 3.0 | 0.3 | 49.0 | 100.0 | 118,965 | 7,346 | 792 | 121,557 | 247,868 | חיפה |
| 37.2 | 3.9 | 0.4 | 58.9 | 100.0 | 65,071 | 6,769 | 753 | 102,915 | 174,755 | פתח תקוה |
| 35.4 | 4.4 | 0.4 | 60.1 | 100.0 | 69,245 | 8,648 | 769 | 117,486 | 195,379 | ראשון לציון |
| 43.9 | 5.3 | 0.3 | 50.7 | 100.0 | 181,096 | 21,952 | 1,233 | 209,202 | 412,250 | תל אביב-יפו |
| 43.6 | 3.5 | 0.4 | 52.9 | 100.0 | 450,833 | 35,690 | 4,411 | 547,276 | 1,033,799 | 100,000 - 199,999 |
| 41.4 | 3.2 | 0.5 | 55.4 | 100.0 | 41,999 | 3,204 | 511 | 56,159 | 101,362 | אשקלון |
| 42.0 | 2.3 | 0.4 | 55.6 | 100.0 | 66,284 | 3,650 | 555 | 87,736 | 157,670 | באר שבע |
| 52.3 | 2.1 | 0.3 | 45.6 | 100.0 | 52,928 | 2,150 | 284 | 46,205 | 101,283 | בני ברק |
| 47.1 | 3.2 | 0.4 | 49.7 | 100.0 | 60,041 | 4,102 | 530 | 63,278 | 127,421 | בת ים |
| 40.4 | 4.5 | 0.4 | 55.1 | 100.0 | 62,508 | 7,007 | 654 | 85,288 | 154,803 | חולון |
| 44.3 | 3.7 | 0.4 | 52.0 | 100.0 | 74,565 | 6,208 | 708 | 87,573 | 168,346 | נתניה |
| 39.6 | 3.6 | 0.5 | 56.8 | 100.0 | 38,576 | 3,498 | 513 | 55,407 | 97,481 | רחובות |
| 43.0 | 4.7 | 0.5 | 52.3 | 100.0 | 53,932 | 5,871 | 656 | 65,630 | 125,433 | רמת גן |
| 40.0 | 4.3 | 0.7 | 55.7 | 100.0 | 279,122 | 29,870 | 4,579 | 389,193 | 698,185 | 50,000 - 99,999 |
| 46.4 | 3.0 | 0.6 | 50.6 | 100.0 | 23,147 | 1,489 | 312 | 25,228 | 49,864 | בית שמש |
| 40.7 | 5.2 | 0.8 | 54.1 | 100.0 | 18,831 | 2,424 | 371 | 25,011 | 46,266 | גבעתיים |
| 32.8 | 6.5 | 1.0 | 60.7 | 100.0 | 12,563 | 2,480 | 376 | 23,274 | 38,317 | הוד השרון |
| 43.5 | 5.1 | 0.6 | 51.4 | 100.0 | 34,674 | 4,093 | 510 | 40,980 | 79,747 | הרצליה |
| 37.7 | 3.6 | 0.6 | 58.6 | 100.0 | 26,189 | 2,525 | 436 | 40,669 | 69,383 | חדרה |
| 37.7 | 4.7 | 0.6 | 57.6 | 100.0 | 28,538 | 3,587 | 475 | 43,619 | 75,744 | כפר סבא |
| 41.2 | 2.7 | 0.5 | 56.1 | 100.0 | 22,334 | 1,463 | 263 | 30,424 | 54,221 | לוד |
| 48.4 | 3.0 | 0.6 | 48.6 | 100.0 | 11,086 | 689 | 136 | 11,112 | 22,887 | מודיעין עילית |
| 26.6 | 5.5 | 0.9 | 67.9 | 100.0 | 14,100 | 2,898 | 486 | 35,976 | 52,974 | מודיעין-מכבים-רעות |
| 42.9 | 3.3 | 0.6 | 53.8 | 100.0 | 20,283 | 1,548 | 283 | 25,432 | 47,263 | נהריה |
| 41.5 | 3.3 | 0.5 | 55.3 | 100.0 | 18,842 | 1,479 | 221 | 25,110 | 45,431 | קריית אתא |
| 38.4 | 3.7 | 0.5 | 57.9 | 100.0 | 20,196 | 1,967 | 260 | 30,455 | 52,618 | רמלה |
| 44.6 | 5.1 | 0.7 | 50.3 | 100.0 | 28,339 | 3,228 | 450 | 31,903 | 63,470 | רעננה |
| 39.5 | 3.6 | 0.7 | 56.9 | 100.0 | 391,817 | 35,752 | 7,155 | 564,045 | 991,614 | 20,000 - 49,999 |
| 42.4 | 2.2 | 0.5 | 55.4 | 100.0 | 8,007 | 410 | 102 | 10,459 | 18,876 | אופקים |

לוח 28 (המשך)

| אחוזים | | | | | מספרים | | | | | צורת היישוב |
|--------|--------|---------------------|--------|--------|--------|--------|---------------------|--------|--------|----------------|
| אחר | עצמאים | שכירים | | סך הכל | אחר | עצמאים | שכירים | | סך הכל | |
| | | מזה: שכירים ועצמאים | סך הכל | | | | מזה: שכירים ועצמאים | סך הכל | | |
| 35.1 | 5.3 | 0.8 | 59.6 | 100.0 | 9,299 | 1,411 | 201 | 15,814 | 26,524 | אור יהודה |
| 34.9 | 4.1 | 0.7 | 61.0 | 100.0 | 16,515 | 1,948 | 354 | 28,904 | 47,367 | אילת |
| 34.2 | 4.6 | 0.9 | 61.2 | 100.0 | 5,674 | 761 | 149 | 10,133 | 16,568 | אלעד |
| 46.1 | 2.5 | 0.5 | 51.3 | 100.0 | 8,343 | 458 | 90 | 9,282 | 18,083 | ביתר עילית |
| 35.6 | 4.7 | 1.2 | 59.8 | 100.0 | 5,948 | 783 | 197 | 10,000 | 16,731 | גבעת שמואל |
| 31.3 | 5.2 | 1.0 | 63.5 | 100.0 | 4,715 | 788 | 156 | 9,575 | 15,078 | גדרה |
| 27.7 | 5.6 | 1.3 | 66.7 | 100.0 | 3,836 | 775 | 185 | 9,219 | 13,830 | גן יבנה |
| 44.7 | 1.9 | 0.4 | 53.4 | 100.0 | 12,543 | 523 | 112 | 14,974 | 28,040 | דימונה |
| 36.8 | 6.2 | 1.3 | 57.0 | 100.0 | 5,529 | 936 | 194 | 8,572 | 15,037 | זכרון יעקב |
| 43.8 | 3.4 | 0.5 | 52.7 | 100.0 | 14,927 | 1,174 | 162 | 17,945 | 34,046 | טבריה |
| 32.3 | 4.4 | 0.8 | 63.3 | 100.0 | 9,018 | 1,227 | 224 | 17,684 | 27,929 | יבנה |
| 34.3 | 5.1 | 1.0 | 60.6 | 100.0 | 7,592 | 1,128 | 211 | 13,401 | 22,121 | יהוד |
| 30.4 | 3.3 | 0.8 | 66.3 | 100.0 | 4,606 | 496 | 124 | 10,037 | 15,139 | יקנעם עילית |
| 42.5 | 2.7 | 0.6 | 54.9 | 100.0 | 17,410 | 1,092 | 257 | 22,491 | 40,993 | כרמיאל |
| 38.2 | 4.3 | 1.0 | 57.5 | 100.0 | 7,428 | 841 | 202 | 11,174 | 19,443 | מבשרת ציון |
| 42.8 | 2.2 | 0.5 | 55.0 | 100.0 | 8,966 | 470 | 102 | 11,510 | 20,946 | מגדל העמק |
| 29.3 | 3.8 | 0.8 | 66.9 | 100.0 | 7,699 | 1,000 | 219 | 17,564 | 26,263 | מעלה אדומים |
| 39.6 | 3.1 | 0.9 | 57.3 | 100.0 | 7,085 | 550 | 154 | 10,248 | 17,883 | מעלות-תרשיחא |
| 31.9 | 4.9 | 0.9 | 63.2 | 100.0 | 9,675 | 1,498 | 266 | 19,199 | 30,372 | נס ציונה |
| 48.1 | 2.3 | 0.5 | 49.6 | 100.0 | 19,566 | 943 | 219 | 20,207 | 40,716 | נצרת עילית |
| 40.2 | 3.0 | 0.8 | 56.8 | 100.0 | 8,057 | 591 | 164 | 11,382 | 20,030 | נשר |
| 37.7 | 3.1 | 0.7 | 59.2 | 100.0 | 7,118 | 585 | 131 | 11,166 | 18,869 | נתיבות |
| 45.3 | 2.7 | 0.5 | 52.0 | 100.0 | 18,504 | 1,095 | 223 | 21,218 | 40,817 | עכו |
| 38.8 | 2.8 | 0.5 | 58.5 | 100.0 | 13,699 | 985 | 181 | 20,662 | 35,346 | עפולה |
| 49.3 | 2.3 | 0.7 | 48.4 | 100.0 | 11,017 | 516 | 164 | 10,822 | 22,355 | ערד |
| 35.4 | 6.0 | 1.0 | 58.6 | 100.0 | 9,410 | 1,585 | 276 | 15,587 | 26,582 | פרדס חנה-כרכור |
| 50.0 | 3.0 | 0.7 | 47.0 | 100.0 | 11,293 | 681 | 155 | 10,605 | 22,579 | צפת |
| 38.0 | 5.1 | 1.0 | 56.9 | 100.0 | 10,283 | 1,380 | 272 | 15,412 | 27,075 | קריית אונו |
| 44.0 | 2.7 | 0.6 | 53.2 | 100.0 | 15,383 | 954 | 200 | 18,597 | 34,934 | קריית ביאליק |
| 39.1 | 2.8 | 0.6 | 58.1 | 100.0 | 15,484 | 1,126 | 238 | 23,027 | 39,637 | קריית גת |
| 49.0 | 2.2 | 0.4 | 48.7 | 100.0 | 18,562 | 845 | 150 | 18,441 | 37,848 | קריית ים |
| 41.6 | 2.8 | 0.6 | 55.7 | 100.0 | 14,695 | 977 | 202 | 19,688 | 35,360 | קריית מוצקין |
| 37.5 | 2.9 | 0.6 | 59.5 | 100.0 | 6,105 | 478 | 97 | 9,688 | 16,271 | קריית מלאכי |
| 36.8 | 3.2 | 0.7 | 60.0 | 100.0 | 6,927 | 599 | 126 | 11,307 | 18,833 | קריית שמונה |
| 31.1 | 5.1 | 0.8 | 63.8 | 100.0 | 9,276 | 1,530 | 233 | 19,008 | 29,814 | ראש העין |
| 42.2 | 5.9 | 0.9 | 51.9 | 100.0 | 15,162 | 2,128 | 311 | 18,621 | 35,911 | רמת השרון |

לוח 28 (המשך)

| אחוזים | | | | | מספרים | | | | | צורת היישוב |
|--------|--------|---------------------|--------|--------|--------|--------|---------------------|---------|---------|------------------------|
| אחר | עצמאים | שכירים | | סך הכל | אחר | עצמאים | שכירים | | סך הכל | |
| | | מזה: שכירים ועצמאים | סך הכל | | | | מזה: שכירים ועצמאים | סך הכל | | |
| 37.2 | 2.8 | 0.9 | 60.0 | 100.0 | 6,461 | 485 | 152 | 10,422 | 17,368 | שדרות |
| 33.2 | 5.1 | 1.1 | 61.7 | 100.0 | 64,478 | 9,945 | 2,219 | 120,072 | 194,495 | 19,999 - 10,000 |
| 32.1 | 7.1 | 1.6 | 60.8 | 100.0 | 2,907 | 647 | 149 | 5,514 | 9,068 | אבן יהודה |
| 37.8 | 3.8 | 0.8 | 58.4 | 100.0 | 5,435 | 543 | 111 | 8,397 | 14,375 | אור עקיבא |
| 36.4 | 5.9 | 1.1 | 57.7 | 100.0 | 3,387 | 547 | 106 | 5,360 | 9,294 | אזור |
| 31.3 | 3.2 | 1.0 | 65.4 | 100.0 | 4,473 | 463 | 139 | 9,343 | 14,279 | אריאל |
| 23.8 | 5.5 | 1.1 | 70.7 | 100.0 | 2,468 | 566 | 119 | 7,337 | 10,371 | באר יעקב |
| 36.7 | 2.9 | 0.5 | 60.5 | 100.0 | 5,035 | 393 | 72 | 8,304 | 13,732 | בית שאן |
| 31.2 | 7.5 | 1.8 | 61.3 | 100.0 | 2,832 | 680 | 163 | 5,573 | 9,085 | בנימינה-גבעת עדה |
| 33.6 | 4.2 | 1.1 | 62.2 | 100.0 | 3,318 | 417 | 107 | 6,144 | 9,879 | גבעת זאב |
| 34.6 | 5.4 | 1.4 | 60.0 | 100.0 | 3,900 | 604 | 160 | 6,756 | 11,260 | גני תקוה |
| 43.3 | 2.8 | 0.5 | 53.9 | 100.0 | 7,114 | 463 | 82 | 8,871 | 16,448 | טירת כרמל |
| 27.8 | 6.2 | 1.4 | 65.9 | 100.0 | 3,694 | 829 | 187 | 8,753 | 13,276 | כפר יונה |
| 27.8 | 5.5 | 1.4 | 66.7 | 100.0 | 2,283 | 454 | 115 | 5,483 | 8,220 | מזכרת בתיה |
| 27.9 | 7.4 | 1.5 | 64.7 | 100.0 | 3,466 | 919 | 181 | 8,035 | 12,420 | קדימה-צורן |
| 43.6 | 5.3 | 1.2 | 51.2 | 100.0 | 5,960 | 723 | 160 | 7,002 | 13,685 | קריית טבעון |
| 31.9 | 4.3 | 0.7 | 63.8 | 100.0 | 2,575 | 346 | 60 | 5,149 | 8,070 | קריית עקרון |
| 25.7 | 5.9 | 1.3 | 68.4 | 100.0 | 3,427 | 788 | 171 | 9,127 | 13,342 | שוהם |
| 28.7 | 7.3 | 1.8 | 64.0 | 100.0 | 2,204 | 563 | 137 | 4,924 | 7,691 | תל מונד |
| 33.4 | 4.6 | 1.4 | 62.0 | 100.0 | 44,388 | 6,045 | 1,900 | 82,329 | 132,762 | 9,999 - 5,000 |
| 24.7 | 7.5 | 1.7 | 67.8 | 100.0 | 1,328 | 404 | 90 | 3,652 | 5,384 | אורנית |
| 24.1 | 7.3 | 1.6 | 68.6 | 100.0 | 1,284 | 389 | 85 | 3,660 | 5,333 | אלפי מנשה |
| 34.9 | 4.8 | 1.7 | 60.3 | 100.0 | 2,000 | 276 | 99 | 3,459 | 5,735 | אפרת |
| 28.9 | 3.2 | 1.7 | 68.0 | 100.0 | 905 | 99 | 54 | 2,132 | 3,136 | בית אל |
| 30.7 | 6.3 | 1.4 | 63.0 | 100.0 | 1,475 | 300 | 65 | 3,024 | 4,799 | בית דגן |
| 35.1 | 2.8 | 0.8 | 62.1 | 100.0 | 2,024 | 164 | 48 | 3,578 | 5,766 | בני עי"ש |
| 23.8 | 7.8 | 2.2 | 68.4 | 100.0 | 838 | 274 | 79 | 2,405 | 3,517 | בת חפר |
| 37.3 | 3.5 | 0.8 | 59.1 | 100.0 | 2,547 | 242 | 56 | 4,035 | 6,824 | חצור הגלילית |
| 41.5 | 1.9 | 0.7 | 56.6 | 100.0 | 2,674 | 122 | 46 | 3,650 | 6,446 | ירוחם |
| 31.5 | 6.3 | 1.8 | 62.2 | 100.0 | 2,452 | 494 | 141 | 4,843 | 7,789 | כוכב יאיר |
| 38.2 | 3.6 | 1.3 | 58.2 | 100.0 | 1,202 | 113 | 40 | 1,829 | 3,144 | כוכב יעקב |
| 34.1 | 5.5 | 2.1 | 60.4 | 100.0 | 1,521 | 246 | 93 | 2,699 | 4,466 | כפר ורדים |
| 44.3 | 3.5 | 1.0 | 52.2 | 100.0 | 1,631 | 128 | 37 | 1,924 | 3,683 | כפר חב"ד |
| 31.0 | 3.7 | 1.4 | 65.3 | 100.0 | 1,446 | 171 | 65 | 3,045 | 4,662 | להבים |
| 31.1 | 3.5 | 1.8 | 65.4 | 100.0 | 1,734 | 198 | 100 | 3,647 | 5,579 | מיתר |
| 41.2 | 3.0 | 1.4 | 55.8 | 100.0 | 1,519 | 109 | 53 | 2,059 | 3,687 | מצפה רמון |

לוח 28 (המשך)

| אחוזים | | | | | מספרים | | | | | צורת היישוב |
|--------|--------|---------------------|--------|--------|--------|--------|---------------------|--------|--------|----------------------|
| אחר | עצמאים | שכירים | | סך הכל | אחר | עצמאים | שכירים | | סך הכל | |
| | | מזה: שכירים ועצמאים | סך הכל | | | | מזה: שכירים ועצמאים | סך הכל | | |
| 39.6 | 4.2 | 1.6 | 56.1 | 100.0 | 2,456 | 262 | 100 | 3,479 | 6,197 | עומר |
| 35.9 | 4.7 | 1.2 | 59.4 | 100.0 | 1,613 | 210 | 56 | 2,669 | 4,492 | עתלית |
| 28.5 | 6.4 | 1.7 | 65.0 | 100.0 | 1,345 | 303 | 81 | 3,067 | 4,715 | פרדסיה |
| 25.4 | 6.5 | 2.4 | 68.0 | 100.0 | 923 | 237 | 86 | 2,468 | 3,628 | צור הדסה |
| 37.3 | 3.7 | 1.5 | 59.0 | 100.0 | 2,152 | 211 | 84 | 3,405 | 5,768 | קצרין |
| 36.0 | 2.4 | 0.8 | 61.6 | 100.0 | 1,593 | 108 | 36 | 2,728 | 4,429 | קריית ארבע |
| 29.2 | 4.1 | 1.2 | 66.7 | 100.0 | 1,392 | 198 | 57 | 3,185 | 4,775 | קרני שומרון |
| 44.4 | 2.4 | 0.7 | 53.2 | 100.0 | 2,334 | 126 | 36 | 2,797 | 5,257 | רכסים |
| 28.7 | 4.6 | 1.5 | 66.8 | 100.0 | 1,528 | 244 | 80 | 3,559 | 5,331 | רמת ישי |
| 33.4 | 4.0 | 1.3 | 62.6 | 100.0 | 1,619 | 194 | 61 | 3,038 | 4,851 | שלומי |
| 25.3 | 6.6 | 2.1 | 68.1 | 100.0 | 853 | 223 | 72 | 2,293 | 3,369 | שערי תקוה |
| 32.7 | 5.5 | 2.1 | 61.8 | 100.0 | 26,232 | 4,420 | 1,657 | 49,547 | 80,199 | 4,999 - 2,000 |
| 35.0 | 3.9 | 2.0 | 61.1 | 100.0 | 690 | 76 | 40 | 1,203 | 1,969 | אלון שבות |
| 29.6 | 6.7 | 1.6 | 63.7 | 100.0 | 707 | 159 | 38 | 1,520 | 2,386 | אליכין |
| 25.2 | 6.0 | 2.5 | 68.9 | 100.0 | 308 | 73 | 31 | 843 | 1,224 | אלעזר |
| 28.3 | 4.3 | 2.0 | 67.5 | 100.0 | 691 | 104 | 50 | 1,650 | 2,445 | אלקנה |
| 24.2 | 6.7 | 2.1 | 69.1 | 100.0 | 706 | 196 | 62 | 2,014 | 2,916 | בית אריה |
| 26.8 | 7.0 | 1.7 | 66.1 | 100.0 | 367 | 96 | 23 | 904 | 1,367 | בית חשמונאי |
| 34.6 | 9.3 | 2.9 | 56.1 | 100.0 | 554 | 149 | 47 | 900 | 1,603 | בית יצחק-שער חפר |
| 24.2 | 4.6 | 1.2 | 71.1 | 100.0 | 642 | 123 | 32 | 1,886 | 2,651 | גבע בנימין |
| 29.0 | 4.9 | 1.5 | 66.1 | 100.0 | 459 | 78 | 24 | 1,046 | 1,583 | גבעת אבני |
| 40.7 | 2.8 | 1.6 | 56.5 | 100.0 | 786 | 55 | 30 | 1,091 | 1,932 | גבעת ברנר |
| 24.4 | 5.8 | 1.9 | 69.8 | 100.0 | 444 | 105 | 34 | 1,268 | 1,817 | גן נר |
| 28.7 | 6.6 | 2.1 | 64.7 | 100.0 | 748 | 172 | 54 | 1,687 | 2,607 | הר אדר |
| 37.9 | 4.5 | 1.2 | 57.6 | 100.0 | 796 | 94 | 26 | 1,208 | 2,098 | חשמונאים |
| 21.2 | 3.8 | 2.0 | 74.9 | 100.0 | 294 | 53 | 28 | 1,037 | 1,384 | טלמון |
| 41.9 | 5.8 | 1.6 | 52.3 | 100.0 | 990 | 136 | 37 | 1,235 | 2,361 | יבנאל |
| 27.5 | 4.9 | 2.6 | 67.6 | 100.0 | 437 | 78 | 42 | 1,073 | 1,588 | יד בנימין |
| 22.4 | 6.4 | 3.4 | 71.2 | 100.0 | 440 | 125 | 67 | 1,397 | 1,962 | כפר אדומים |
| 22.4 | 10.6 | 2.6 | 67.0 | 100.0 | 295 | 140 | 34 | 884 | 1,319 | כפר האורנים |
| 33.1 | 9.0 | 4.5 | 57.9 | 100.0 | 441 | 120 | 60 | 771 | 1,332 | כפר ויתקין |
| 30.0 | 6.1 | 2.2 | 63.9 | 100.0 | 775 | 158 | 56 | 1,648 | 2,581 | כפר תבור |
| 26.9 | 7.2 | 2.2 | 65.8 | 100.0 | 435 | 117 | 36 | 1,063 | 1,615 | לפיד |
| 19.6 | 5.2 | 1.8 | 75.1 | 100.0 | 172 | 46 | 16 | 659 | 877 | מבוא חורון |
| 26.3 | 3.6 | 1.9 | 70.1 | 100.0 | 294 | 40 | 21 | 784 | 1,118 | מצפה יריחו |
| 30.8 | 2.8 | 1.5 | 66.4 | 100.0 | 421 | 38 | 20 | 908 | 1,367 | מרכז שפירא |

| אחוזים | | | | | מספרים | | | | | צורת היישוב |
|--------|--------|---------------------|--------|--------|---------|--------|---------------------|---------|---------|-------------------------|
| אחר | עצמאים | שכירים | | סך הכל | אחר | עצמאים | שכירים | | סך הכל | |
| | | מזה: שכירים ועצמאים | סך הכל | | | | מזה: שכירים ועצמאים | סך הכל | | |
| 24.6 | 7.3 | 2.7 | 68.1 | 100.0 | 541 | 161 | 60 | 1,498 | 2,200 | מתן |
| 30.2 | 4.8 | 2.7 | 65.0 | 100.0 | 391 | 62 | 35 | 841 | 1,294 | נוה דניאל |
| 31.6 | 4.0 | 1.9 | 64.4 | 100.0 | 479 | 61 | 29 | 976 | 1,516 | נוף איילון |
| 24.1 | 5.9 | 2.2 | 70.0 | 100.0 | 455 | 112 | 41 | 1,320 | 1,887 | נופית |
| 46.7 | 4.1 | 1.5 | 49.2 | 100.0 | 800 | 71 | 25 | 843 | 1,714 | נורדיה |
| 53.0 | 4.3 | 1.8 | 42.6 | 100.0 | 1,979 | 162 | 68 | 1,592 | 3,733 | סביון |
| 30.2 | 3.7 | 1.8 | 66.2 | 100.0 | 547 | 67 | 32 | 1,200 | 1,814 | עלי |
| 48.8 | 2.0 | 0.9 | 49.2 | 100.0 | 921 | 38 | 17 | 930 | 1,889 | עמנואל |
| 25.2 | 4.9 | 2.1 | 69.9 | 100.0 | 437 | 84 | 36 | 1,210 | 1,731 | עפרה |
| 27.1 | 8.7 | 2.7 | 64.1 | 100.0 | 453 | 146 | 45 | 1,071 | 1,670 | צור משה |
| 25.8 | 4.1 | 2.4 | 70.1 | 100.0 | 585 | 94 | 55 | 1,590 | 2,269 | קדומים |
| 47.9 | 6.3 | 1.7 | 45.8 | 100.0 | 1,993 | 261 | 72 | 1,906 | 4,160 | קיסריה |
| 57.6 | 4.2 | 1.1 | 38.2 | 100.0 | 1,497 | 110 | 29 | 993 | 2,600 | קריית יערים |
| 32.5 | 8.0 | 2.8 | 59.4 | 100.0 | 698 | 172 | 59 | 1,275 | 2,145 | ראש פינה |
| 22.5 | 4.3 | 3.1 | 73.2 | 100.0 | 337 | 64 | 46 | 1,097 | 1,498 | שילה |
| 22.2 | 7.6 | 3.2 | 70.1 | 100.0 | 323 | 111 | 47 | 1,019 | 1,453 | שמשת |
| 51.4 | 2.2 | 1.1 | 46.5 | 100.0 | 472 | 20 | 10 | 427 | 919 | תפרח |
| 26.9 | 5.8 | 2.7 | 67.3 | 100.0 | 432 | 93 | 43 | 1,080 | 1,605 | תקוע |
| 43.6 | 4.4 | 0.8 | 52.0 | 100.0 | 301,983 | 30,491 | 5,574 | 360,471 | 692,945 | יהודיים - סך הכל |
| 47.8 | 3.7 | 0.5 | 48.5 | 100.0 | 38,001 | 2,920 | 382 | 38,532 | 79,453 | 99,999 - 50,000 |
| 48.3 | 4.3 | 0.5 | 47.4 | 100.0 | 26,075 | 2,348 | 287 | 25,565 | 53,988 | נצרת |
| 46.8 | 2.2 | 0.4 | 50.9 | 100.0 | 11,926 | 572 | 95 | 12,967 | 25,465 | רהט |
| 43.1 | 4.9 | 0.7 | 52.0 | 100.0 | 99,015 | 11,329 | 1,649 | 119,567 | 229,911 | 49,999 - 20,000 |
| 48.9 | 4.8 | 0.5 | 46.3 | 100.0 | 14,365 | 1,415 | 161 | 13,594 | 29,374 | אום אל-פחם |
| 39.9 | 5.9 | 0.9 | 54.2 | 100.0 | 9,190 | 1,361 | 197 | 12,495 | 23,046 | באקה אל-גרביה |
| 43.0 | 5.4 | 0.7 | 51.6 | 100.0 | 10,372 | 1,302 | 165 | 12,435 | 24,109 | טייבה |
| 38.5 | 6.6 | 0.8 | 54.9 | 100.0 | 6,126 | 1,042 | 121 | 8,725 | 15,893 | טירה |
| 43.1 | 3.9 | 0.4 | 52.9 | 100.0 | 8,262 | 756 | 83 | 10,134 | 19,152 | טמרה |
| 43.9 | 4.7 | 0.8 | 51.4 | 100.0 | 5,337 | 567 | 100 | 6,250 | 12,154 | כפר כנא |
| 39.3 | 5.1 | 0.8 | 55.6 | 100.0 | 4,911 | 644 | 99 | 6,955 | 12,510 | כפר קאסם |
| 49.4 | 4.2 | 0.8 | 46.4 | 100.0 | 6,802 | 574 | 106 | 6,395 | 13,771 | מגאר |
| 41.1 | 4.5 | 0.7 | 54.4 | 100.0 | 7,430 | 822 | 121 | 9,828 | 18,080 | סח'נין |
| 43.8 | 4.9 | 0.9 | 51.3 | 100.0 | 5,996 | 674 | 125 | 7,019 | 13,689 | עראבה |
| 40.2 | 4.3 | 0.9 | 55.5 | 100.0 | 4,498 | 481 | 96 | 6,206 | 11,185 | ערערה |
| 41.7 | 5.3 | 0.9 | 52.9 | 100.0 | 4,958 | 633 | 110 | 6,290 | 11,881 | קלנסוה |
| 43.0 | 4.2 | 0.7 | 52.8 | 100.0 | 10,768 | 1,058 | 165 | 13,241 | 25,067 | שפרעם |

לוח 28 (המשך)

| אחוזים | | | | | מספרים | | | | | צורת היישוב |
|--------|--------|---------------------|--------|--------|--------|--------|---------------------|---------|---------|------------------------|
| אחר | עצמאים | שכירים | | סך הכל | אחר | עצמאים | שכירים | | סך הכל | |
| | | מזה: שכירים ועצמאים | סך הכל | | | | מזה: שכירים ועצמאים | סך הכל | | |
| 43.6 | 4.2 | 0.9 | 52.2 | 100.0 | 96,434 | 9,223 | 1,916 | 115,502 | 221,159 | 19,999 - 10,000 |
| 44.1 | 5.2 | 1.1 | 50.8 | 100.0 | 3,589 | 420 | 87 | 4,138 | 8,147 | אבו סנאן |
| 43.3 | 6.3 | 1.1 | 50.4 | 100.0 | 3,458 | 501 | 85 | 4,030 | 7,989 | אכסאל |
| 41.3 | 4.7 | 0.9 | 54.0 | 100.0 | 3,195 | 363 | 66 | 4,184 | 7,742 | אעבלין |
| 41.4 | 3.7 | 0.9 | 54.9 | 100.0 | 3,157 | 282 | 68 | 4,194 | 7,633 | בית ג'ן |
| 43.6 | 3.8 | 0.8 | 52.6 | 100.0 | 5,321 | 460 | 102 | 6,414 | 12,195 | ג'דידה-מכר |
| 32.9 | 1.7 | 0.5 | 65.5 | 100.0 | 2,489 | 127 | 40 | 4,960 | 7,576 | ג'סר א-זרקא |
| 40.2 | 5.2 | 0.9 | 54.6 | 100.0 | 4,562 | 594 | 99 | 6,200 | 11,356 | דאליית אל-כרמל |
| 39.1 | 4.8 | 1.0 | 56.1 | 100.0 | 2,694 | 331 | 67 | 3,870 | 6,895 | דיר אל-אסד |
| 51.5 | 2.1 | 0.6 | 46.4 | 100.0 | 3,004 | 120 | 33 | 2,706 | 5,830 | חורה |
| 43.1 | 5.9 | 0.9 | 51.0 | 100.0 | 3,399 | 469 | 68 | 4,026 | 7,894 | טורעאן |
| 43.1 | 4.4 | 1.0 | 52.5 | 100.0 | 4,858 | 495 | 114 | 5,928 | 11,281 | יפיע |
| 46.5 | 5.0 | 1.1 | 48.4 | 100.0 | 4,230 | 459 | 103 | 4,406 | 9,095 | ירכא |
| 43.5 | 3.8 | 0.7 | 52.8 | 100.0 | 2,957 | 256 | 48 | 3,588 | 6,801 | כאבול |
| 51.2 | 1.3 | 0.5 | 47.5 | 100.0 | 3,325 | 82 | 34 | 3,084 | 6,491 | כסיפה |
| 43.1 | 4.4 | 0.7 | 52.5 | 100.0 | 4,350 | 447 | 71 | 5,303 | 10,100 | כפר מנדא |
| 34.5 | 5.1 | 1.1 | 60.4 | 100.0 | 3,780 | 560 | 124 | 6,610 | 10,950 | כפר קרע |
| 54.7 | 1.9 | 0.6 | 43.5 | 100.0 | 3,181 | 109 | 32 | 2,528 | 5,818 | לקיה |
| 38.8 | 4.3 | 0.8 | 56.8 | 100.0 | 3,371 | 375 | 69 | 4,931 | 8,677 | מג'ד אל-כרום |
| 44.0 | 7.8 | 1.4 | 48.2 | 100.0 | 3,130 | 552 | 99 | 3,432 | 7,114 | מג'דל שמס |
| 47.3 | 4.2 | 0.9 | 48.4 | 100.0 | 3,860 | 345 | 75 | 3,951 | 8,156 | מעלה עירון |
| 40.2 | 4.6 | 1.1 | 55.2 | 100.0 | 2,784 | 319 | 76 | 3,824 | 6,927 | נחף |
| 48.4 | 3.5 | 0.8 | 48.1 | 100.0 | 3,613 | 259 | 57 | 3,592 | 7,464 | עין מאהל |
| 42.2 | 4.6 | 0.9 | 53.2 | 100.0 | 3,432 | 371 | 74 | 4,322 | 8,125 | עספיא |
| 55.5 | 1.8 | 0.5 | 42.7 | 100.0 | 3,483 | 112 | 34 | 2,676 | 6,271 | ערעה-בנגב |
| 36.9 | 4.2 | 0.9 | 58.8 | 100.0 | 2,730 | 314 | 64 | 4,349 | 7,393 | פורידיס |
| 44.1 | 3.9 | 1.0 | 52.0 | 100.0 | 4,358 | 384 | 99 | 5,139 | 9,881 | ריינה |
| 56.0 | 1.6 | 0.4 | 42.4 | 100.0 | 4,124 | 117 | 28 | 3,117 | 7,358 | תל שבע |
| 42.5 | 4.3 | 0.9 | 53.2 | 100.0 | 51,565 | 5,212 | 1,145 | 64,597 | 121,374 | 9,999 - 5,000 |
| 44.8 | 2.8 | 0.6 | 52.4 | 100.0 | 2,003 | 126 | 28 | 2,345 | 4,474 | אבו גוש |
| 43.2 | 3.0 | 0.7 | 53.8 | 100.0 | 2,310 | 162 | 39 | 2,875 | 5,347 | בועיינה-נוג'ידאת |
| 45.7 | 5.5 | 1.4 | 48.7 | 100.0 | 1,851 | 224 | 55 | 1,972 | 4,047 | בוקעאתא |
| 47.7 | 2.4 | 0.6 | 49.9 | 100.0 | 2,559 | 130 | 34 | 2,677 | 5,366 | ביר אל-מכסור |
| 42.6 | 4.2 | 0.9 | 53.2 | 100.0 | 2,296 | 228 | 48 | 2,865 | 5,389 | בסמ"ה |
| 41.9 | 3.6 | 0.6 | 54.5 | 100.0 | 1,890 | 163 | 26 | 2,458 | 4,511 | בסמת טבעון |
| 43.3 | 4.4 | 1.3 | 52.3 | 100.0 | 2,026 | 206 | 62 | 2,451 | 4,683 | בענה |

לוח 28 (המשך)

| אחוזים | | | | | מספרים | | | | | צורת היישוב |
|--------|--------|---------------------|--------|--------|--------|--------|---------------------|--------|--------|----------------------|
| אחר | עצמאים | שכירים | | סך הכל | אחר | עצמאים | שכירים | | סך הכל | |
| | | מזה: שכירים ועצמאים | סך הכל | | | | מזה: שכירים ועצמאים | סך הכל | | |
| 41.8 | 3.0 | 0.9 | 55.1 | 100.0 | 1,727 | 125 | 39 | 2,277 | 4,129 | ג'ולס |
| 45.6 | 5.8 | 0.8 | 48.6 | 100.0 | 2,478 | 313 | 42 | 2,643 | 5,434 | ג'ולג'וליה |
| 40.9 | 5.9 | 0.9 | 53.2 | 100.0 | 2,412 | 349 | 53 | 3,140 | 5,901 | דבוריה |
| 40.6 | 4.1 | 1.0 | 55.4 | 100.0 | 2,541 | 254 | 60 | 3,469 | 6,264 | דיר חנא |
| 37.1 | 7.0 | 1.3 | 55.9 | 100.0 | 1,491 | 281 | 54 | 2,244 | 4,016 | זמר |
| 46.7 | 2.4 | 0.6 | 50.9 | 100.0 | 2,085 | 107 | 26 | 2,270 | 4,462 | זרזיר |
| 42.9 | 4.6 | 1.4 | 52.6 | 100.0 | 1,743 | 186 | 55 | 2,138 | 4,067 | חורפיש |
| 33.8 | 2.9 | 0.6 | 63.4 | 100.0 | 1,271 | 108 | 24 | 2,384 | 3,763 | טובא-זנגריה |
| 40.7 | 3.8 | 0.8 | 55.5 | 100.0 | 1,578 | 149 | 31 | 2,151 | 3,878 | יאנוח-ג'ת |
| 41.4 | 3.8 | 0.7 | 54.8 | 100.0 | 1,983 | 180 | 33 | 2,623 | 4,786 | כסרא-סמיע |
| 39.5 | 6.8 | 1.3 | 53.7 | 100.0 | 2,771 | 475 | 88 | 3,771 | 7,017 | כפר יאסיף |
| 43.7 | 4.5 | 1.1 | 51.7 | 100.0 | 2,070 | 215 | 50 | 2,450 | 4,735 | משהד |
| 38.2 | 4.8 | 1.8 | 56.9 | 100.0 | 1,411 | 179 | 68 | 2,101 | 3,691 | עילבון |
| 47.4 | 3.5 | 0.9 | 49.1 | 100.0 | 2,039 | 149 | 37 | 2,111 | 4,299 | עילוט |
| 37.6 | 6.2 | 1.3 | 56.2 | 100.0 | 1,473 | 242 | 52 | 2,202 | 3,917 | פקיעין (בוקיעה) |
| 43.7 | 5.1 | 1.0 | 51.3 | 100.0 | 2,519 | 292 | 58 | 2,958 | 5,769 | ראמה |
| 38.7 | 4.3 | 0.7 | 57.0 | 100.0 | 1,358 | 150 | 26 | 1,999 | 3,507 | שבלי - אום אל-גנם |
| 49.2 | 1.7 | 0.4 | 49.0 | 100.0 | 1,870 | 66 | 14 | 1,863 | 3,799 | שגב-שלום |
| 43.9 | 3.7 | 1.0 | 52.4 | 100.0 | 1,810 | 153 | 43 | 2,160 | 4,123 | שעב |
| 41.3 | 4.4 | 1.2 | 54.3 | 100.0 | 16,968 | 1,807 | 482 | 22,273 | 41,048 | 4,999 - 2,000 |
| 43.0 | 2.2 | 0.6 | 54.8 | 100.0 | 678 | 35 | 9 | 865 | 1,578 | אבטין |
| 57.6 | 2.0 | 0.4 | 40.4 | 100.0 | 678 | 24 | 5 | 476 | 1,178 | אום בטין |
| 54.1 | 5.3 | 0.9 | 40.6 | 100.0 | 185 | 18 | 3 | 139 | 342 | אל סייד |
| 69.4 | 1.5 | 0.3 | 29.1 | 100.0 | 422 | 9 | 2 | 177 | 608 | ביר הדאג' |
| 35.7 | 8.2 | 1.5 | 56.1 | 100.0 | 799 | 184 | 34 | 1,258 | 2,241 | ג'ש (גוש חלב) |
| 38.4 | 3.6 | 1.5 | 57.9 | 100.0 | 844 | 80 | 33 | 1,273 | 2,197 | כאוכב אבו אל-היג'א |
| 40.8 | 2.7 | 1.0 | 56.5 | 100.0 | 1,224 | 82 | 31 | 1,695 | 3,001 | כעביה-טבאש-חג'אג'רה |
| 36.6 | 6.9 | 1.0 | 56.5 | 100.0 | 677 | 128 | 19 | 1,044 | 1,849 | כפר ברא |
| 37.7 | 5.0 | 0.9 | 57.3 | 100.0 | 869 | 115 | 20 | 1,323 | 2,307 | כפר כמא |
| 39.2 | 4.5 | 1.1 | 56.3 | 100.0 | 581 | 66 | 16 | 835 | 1,482 | כפר מצר |
| 43.4 | 3.8 | 1.2 | 52.8 | 100.0 | 908 | 80 | 26 | 1,106 | 2,094 | מוקיבלה |
| 36.3 | 4.3 | 1.0 | 59.5 | 100.0 | 947 | 111 | 25 | 1,553 | 2,611 | מזרעה |
| 42.3 | 7.3 | 1.8 | 50.4 | 100.0 | 1,016 | 176 | 44 | 1,210 | 2,402 | מסעדה |
| 38.4 | 5.9 | 2.2 | 55.7 | 100.0 | 896 | 137 | 52 | 1,298 | 2,331 | מעיליא |
| 39.5 | 3.1 | 1.0 | 57.4 | 100.0 | 1,019 | 80 | 26 | 1,479 | 2,578 | סאג'ור |
| 43.0 | 3.3 | 1.0 | 53.7 | 100.0 | 754 | 58 | 18 | 941 | 1,753 | סולם |

| אחוזים | | | | | מספרים | | | | | צורת היישוב |
|--------|--------|---------------------|--------|--------|---------|--------|---------------------|---------|---------|---------------------------------|
| אחר | עצמאים | שכירים | | סך הכל | אחר | עצמאים | שכירים | | סך הכל | |
| | | מזה: שכירים ועצמאים | סך הכל | | | | מזה: שכירים ועצמאים | סך הכל | | |
| 47.7 | 1.7 | 0.7 | 50.6 | 100.0 | 860 | 31 | 12 | 912 | 1,803 | סלמה |
| 40.1 | 4.3 | 0.8 | 55.6 | 100.0 | 578 | 62 | 11 | 801 | 1,441 | ע'ג'ר |
| 48.7 | 2.8 | 1.5 | 48.5 | 100.0 | 777 | 45 | 24 | 774 | 1,596 | עזייר |
| 43.2 | 2.5 | 0.6 | 54.4 | 100.0 | 687 | 39 | 9 | 865 | 1,591 | עין נקובא |
| 39.0 | 7.2 | 1.7 | 53.8 | 100.0 | 936 | 173 | 42 | 1,294 | 2,403 | פסוטה |
| 38.1 | 4.5 | 1.3 | 57.5 | 100.0 | 633 | 74 | 21 | 955 | 1,662 | שייח' דנון |
| 33.1 | 5.9 | 2.5 | 61.0 | 100.0 | 141,442 | 25,307 | 10,827 | 260,702 | 427,451 | יישובים כפריים - סה"כ |
| 31.0 | 8.8 | 3.2 | 60.2 | 100.0 | 57,979 | 16,400 | 6,032 | 112,502 | 186,881 | מושבים |
| 32.1 | 4.8 | 2.5 | 63.1 | 100.0 | 4,922 | 735 | 380 | 9,683 | 15,340 | מושבים שיתופיים |
| 39.2 | 2.0 | 1.5 | 58.7 | 100.0 | 50,570 | 2,642 | 1,984 | 75,722 | 128,934 | קיבוצים |
| 51.3 | 1.7 | 1.1 | 47.0 | 100.0 | 1,393 | 45 | 29 | 1,277 | 2,715 | יישובים מוסדיים יהודיים |
| 25.5 | 5.7 | 2.7 | 68.8 | 100.0 | 13,870 | 3,098 | 1,490 | 37,439 | 54,407 | יישובים כפריים קהילתיים |
| 32.4 | 6.1 | 2.3 | 61.5 | 100.0 | 12,708 | 2,387 | 912 | 24,079 | 39,174 | יישובים יהודיים קטנים |
| 43.0 | 3.4 | 1.0 | 53.6 | 100.0 | 8,476 | 669 | 198 | 10,571 | 19,716 | יישובים לא יהודיים קטנים |
| 64.3 | 1.4 | 0.5 | 34.4 | 100.0 | 21,072 | 453 | 169 | 11,266 | 32,791 | אוכלוסייה מחוץ ליישובים |
| 64.9 | 1.3 | 0.4 | 33.9 | 100.0 | 20,088 | 389 | 134 | 10,496 | 30,973 | מזה: שבטי בדווים |
| 98.8 | 0.0 | 0.0 | 1.2 | 100.0 | 23,164 | 3 | 2 | 271 | 23,438 | כתובת לא ידועה |

לוח 29: סוג המבוטחים לפי מועצה אזורית, 2012

| אחוזים | | | | | מספרים | | | | | מועצה אזורית |
|--------|--------|---------------------------|--------|--------|---------|--------|---------------------------|---------|---------|---------------|
| אחר | עצמאים | שכירים | | סך הכל | אחר | עצמאים | שכירים | | סך הכל | |
| | | מזה: שכירים ועצמאים | סך הכל | | | | מזה: שכירים ועצמאים | סך הכל | | |
| 33.5 | 5.7 | 2.4 | 60.8 | 100.0 | 176,690 | 29,959 | 12,472 | 320,472 | 527,121 | סך הכל |
| 53.5 | 2.4 | 0.6 | 44.1 | 100.0 | 1,274 | 56 | 15 | 1,051 | 2,381 | אל קסום |
| 46.9 | 2.5 | 1.0 | 50.6 | 100.0 | 2,013 | 108 | 45 | 2,175 | 4,296 | אל-בטוף |
| 26.1 | 14.1 | 3.8 | 59.7 | 100.0 | 354 | 191 | 52 | 809 | 1,354 | אלונה |
| 36.2 | 5.3 | 2.6 | 58.6 | 100.0 | 3,487 | 506 | 249 | 5,643 | 9,636 | אשכול |
| 32.8 | 7.6 | 2.4 | 59.6 | 100.0 | 4,713 | 1,095 | 351 | 8,561 | 14,369 | באר טוביה |
| 41.7 | 3.6 | 1.1 | 54.7 | 100.0 | 1,977 | 170 | 53 | 2,594 | 4,741 | בוסתן-אל-מרג' |
| 34.3 | 2.7 | 1.9 | 63.1 | 100.0 | 1,881 | 147 | 106 | 3,462 | 5,490 | בני שמעון |
| 37.3 | 3.2 | 1.5 | 59.5 | 100.0 | 3,466 | 302 | 137 | 5,532 | 9,300 | בקעת בית שאן |
| 35.1 | 6.0 | 2.4 | 58.9 | 100.0 | 1,889 | 320 | 127 | 3,168 | 5,377 | ברנר |
| 35.9 | 6.9 | 2.3 | 57.2 | 100.0 | 1,185 | 228 | 77 | 1,886 | 3,299 | גדרות |
| 24.2 | 8.5 | 4.4 | 67.3 | 100.0 | 2,452 | 859 | 443 | 6,815 | 10,126 | גולן |
| 27.9 | 4.7 | 2.3 | 67.4 | 100.0 | 3,137 | 528 | 263 | 7,580 | 11,245 | גוש עציון |
| 33.7 | 6.2 | 2.1 | 60.0 | 100.0 | 6,000 | 1,105 | 375 | 10,675 | 17,780 | גזר |
| 36.3 | 6.8 | 2.2 | 56.8 | 100.0 | 1,375 | 259 | 85 | 2,149 | 3,783 | גן רוה |
| 29.6 | 7.5 | 2.7 | 62.9 | 100.0 | 5,753 | 1,458 | 517 | 12,213 | 19,424 | דרום השרון |
| 38.9 | 4.9 | 1.9 | 56.2 | 100.0 | 7,478 | 943 | 361 | 10,820 | 19,241 | הגלבוע |
| 39.0 | 2.0 | 1.7 | 59.0 | 100.0 | 5,360 | 278 | 237 | 8,110 | 13,748 | הגליל העליון |
| 31.2 | 6.7 | 2.6 | 62.1 | 100.0 | 2,371 | 510 | 197 | 4,716 | 7,597 | הגליל התחתון |
| 24.5 | 21.1 | 8.3 | 54.4 | 100.0 | 554 | 479 | 187 | 1,232 | 2,265 | הערבה התיכונה |
| 20.6 | 3.4 | 3.1 | 75.9 | 100.0 | 729 | 122 | 110 | 2,687 | 3,538 | הר חברון |
| 37.7 | 2.9 | 1.3 | 59.4 | 100.0 | 3,104 | 240 | 106 | 4,883 | 8,227 | זבולון |
| 37.2 | 1.8 | 0.9 | 61.1 | 100.0 | 1,101 | 52 | 28 | 1,808 | 2,961 | חבל אילות |
| 31.8 | 4.2 | 1.5 | 64.0 | 100.0 | 1,005 | 132 | 48 | 2,025 | 3,162 | חבל יבנה |
| 30.2 | 7.2 | 2.4 | 62.6 | 100.0 | 4,176 | 1,004 | 326 | 8,669 | 13,849 | חבל מודיעין |
| 33.5 | 5.5 | 2.3 | 61.1 | 100.0 | 3,631 | 592 | 246 | 6,621 | 10,844 | חוף אשקלון |
| 38.7 | 5.9 | 1.9 | 55.5 | 100.0 | 7,760 | 1,182 | 390 | 11,132 | 20,074 | חוף הכרמל |
| 36.4 | 7.3 | 2.5 | 56.3 | 100.0 | 2,897 | 577 | 202 | 4,478 | 7,952 | חוף השרון |
| 33.9 | 4.1 | 2.7 | 62.0 | 100.0 | 1,827 | 223 | 148 | 3,339 | 5,389 | יואב |

| אחוזים | | | | | מספרים | | | | | מועצה אזורית |
|--------|--------|---------------------------|--------|--------|--------|--------|---------------------------|--------|--------|---------------|
| אחר | עצמאים | שכירים | | סך הכל | אחר | עצמאים | שכירים | | סך הכל | |
| | | מזה: שכירים ועצמאים | סך הכל | | | | מזה: שכירים ועצמאים | סך הכל | | |
| 31.9 | 8.9 | 2.8 | 59.2 | 100.0 | 4,691 | 1,314 | 413 | 8,714 | 14,719 | לב השרון |
| 32.2 | 7.3 | 2.7 | 60.5 | 100.0 | 2,013 | 456 | 169 | 3,787 | 6,256 | לכיש |
| 30.3 | 8.4 | 3.6 | 61.3 | 100.0 | 1,547 | 431 | 183 | 3,129 | 5,107 | מבואות החרמון |
| 40.2 | 2.8 | 1.5 | 57.0 | 100.0 | 3,605 | 252 | 132 | 5,108 | 8,965 | מגידו |
| 20.3 | 3.8 | 3.1 | 75.9 | 100.0 | 172 | 32 | 26 | 643 | 847 | מגילות |
| 37.7 | 4.2 | 1.8 | 58.1 | 100.0 | 7,221 | 796 | 337 | 11,127 | 19,144 | מטה אשר |
| 27.3 | 5.0 | 2.0 | 67.7 | 100.0 | 7,987 | 1,453 | 597 | 19,781 | 29,221 | מטה בנימין |
| 34.0 | 5.3 | 2.3 | 60.7 | 100.0 | 10,665 | 1,679 | 713 | 19,055 | 31,399 | מטה יהודה |
| 36.9 | 4.5 | 2.2 | 58.6 | 100.0 | 3,880 | 476 | 231 | 6,163 | 10,519 | מנשה |
| 30.2 | 10.2 | 5.1 | 59.6 | 100.0 | 2,098 | 711 | 354 | 4,149 | 6,958 | מעלה יוסף |
| 32.5 | 9.2 | 4.3 | 58.3 | 100.0 | 2,892 | 822 | 381 | 5,198 | 8,912 | מרום הגליל |
| 34.8 | 5.6 | 2.0 | 59.6 | 100.0 | 2,525 | 410 | 143 | 4,324 | 7,259 | מרחבים |
| 31.4 | 5.0 | 2.3 | 63.6 | 100.0 | 5,146 | 827 | 383 | 10,426 | 16,399 | משגב |
| 60.9 | 1.9 | 0.3 | 37.2 | 100.0 | 816 | 26 | 4 | 498 | 1,340 | נוה מדבר |
| 28.7 | 5.5 | 2.8 | 65.8 | 100.0 | 1,063 | 202 | 103 | 2,434 | 3,699 | נחל שורק |
| 31.6 | 5.0 | 1.8 | 63.4 | 100.0 | 1,737 | 276 | 101 | 3,492 | 5,505 | עזתה |
| 39.1 | 3.6 | 1.9 | 57.3 | 100.0 | 3,976 | 361 | 190 | 5,830 | 10,167 | עמק הירדן |
| 33.4 | 7.4 | 2.9 | 59.2 | 100.0 | 9,246 | 2,052 | 792 | 16,402 | 27,700 | עמק חפר |
| 32.2 | 5.3 | 2.6 | 62.5 | 100.0 | 8,092 | 1,338 | 643 | 15,715 | 25,145 | עמק זרעאל |
| 36.7 | 5.5 | 1.8 | 57.8 | 100.0 | 3,238 | 481 | 158 | 5,092 | 8,811 | עמק לוד |
| 26.0 | 8.2 | 4.7 | 65.8 | 100.0 | 753 | 238 | 136 | 1,905 | 2,896 | ערבות הירדן |
| 35.7 | 5.0 | 2.7 | 59.2 | 100.0 | 1,387 | 195 | 104 | 2,300 | 3,882 | רמת נגב |
| 24.0 | 5.0 | 2.6 | 70.9 | 100.0 | 4,247 | 891 | 452 | 12,545 | 17,683 | שומרון |
| 39.6 | 2.7 | 1.7 | 57.7 | 100.0 | 2,233 | 154 | 97 | 3,253 | 5,640 | שער הנגב |
| 33.0 | 5.0 | 1.7 | 61.9 | 100.0 | 2,165 | 331 | 109 | 4,060 | 6,556 | שפיר |
| 36.7 | 9.4 | 4.2 | 53.9 | 100.0 | 346 | 89 | 40 | 509 | 944 | תמר |

לוח 30: סוג המבוטחים לפי מחוז ונפה, 2012

| אחוזים | | | | | מספרים | | | | | מחוז ונפה |
|--------|--------|---------------------|--------|--------|-----------|---------|---------------------|-----------|-----------|----------------------|
| אחר | עצמאים | שכירים | | סך הכל | אחר | עצמאים | שכירים | | סך הכל | |
| | | מזה: שכירים ועצמאים | סך הכל | | | | מזה: שכירים ועצמאים | סך הכל | | |
| 42.3 | 4.0 | 0.7 | 53.7 | 100.0 | 2,588,731 | 245,826 | 43,984 | 3,282,251 | 6,116,808 | סך הכל |
| 53.5 | 3.1 | 0.3 | 43.3 | 100.0 | 372,849 | 21,772 | 2,362 | 301,858 | 696,479 | ירושלים |
| 53.5 | 3.1 | 0.3 | 43.3 | 100.0 | 372,849 | 21,772 | 2,362 | 301,858 | 696,479 | ירושלים |
| 41.3 | 4.0 | 1.1 | 54.6 | 100.0 | 401,550 | 39,247 | 10,315 | 530,718 | 971,515 | הצפון |
| 39.6 | 4.2 | 1.4 | 56.2 | 100.0 | 33,216 | 3,506 | 1,216 | 47,191 | 83,913 | צפת |
| 41.6 | 4.3 | 1.2 | 54.1 | 100.0 | 33,811 | 3,496 | 952 | 43,959 | 81,266 | כינרת |
| 42.0 | 3.7 | 0.9 | 54.3 | 100.0 | 145,551 | 12,926 | 3,226 | 188,131 | 346,608 | זירעאל |
| 41.4 | 4.0 | 1.0 | 54.5 | 100.0 | 177,152 | 17,170 | 4,165 | 233,080 | 427,402 | עכו |
| 36.6 | 6.6 | 2.3 | 56.8 | 100.0 | 11,820 | 2,149 | 756 | 18,357 | 32,326 | גולן |
| 43.1 | 3.7 | 0.7 | 53.2 | 100.0 | 326,434 | 27,818 | 5,006 | 402,369 | 756,621 | חיפה |
| 45.6 | 3.0 | 0.5 | 51.4 | 100.0 | 221,039 | 14,713 | 2,286 | 248,904 | 484,656 | חיפה |
| 38.8 | 4.8 | 1.0 | 56.4 | 100.0 | 105,395 | 13,105 | 2,720 | 153,465 | 271,965 | חדרה |
| 36.6 | 4.7 | 0.8 | 58.6 | 100.0 | 539,614 | 69,994 | 12,222 | 863,980 | 1,473,588 | המרכז |
| 39.7 | 5.2 | 1.0 | 55.1 | 100.0 | 128,585 | 16,814 | 3,333 | 178,460 | 323,859 | השרון |
| 37.0 | 4.8 | 0.8 | 58.2 | 100.0 | 186,913 | 24,457 | 4,016 | 293,873 | 505,243 | פתח תקוה |
| 33.9 | 4.6 | 0.9 | 61.5 | 100.0 | 75,226 | 10,091 | 2,054 | 136,409 | 221,726 | רמלה |
| 35.2 | 4.4 | 0.7 | 60.4 | 100.0 | 148,890 | 18,632 | 2,819 | 255,238 | 422,760 | רחובות |
| 43.8 | 4.6 | 0.4 | 51.5 | 100.0 | 503,242 | 53,189 | 5,161 | 591,834 | 1,148,265 | תל אביב |
| 43.8 | 4.6 | 0.4 | 51.5 | 100.0 | 503,242 | 53,189 | 5,161 | 591,834 | 1,148,265 | תל אביב |
| 42.2 | 3.0 | 0.7 | 54.8 | 100.0 | 357,288 | 25,398 | 5,948 | 464,868 | 847,554 | הדרום |
| 40.6 | 3.3 | 0.7 | 56.1 | 100.0 | 159,903 | 13,085 | 2,787 | 221,238 | 394,226 | אשקלון |
| 43.5 | 2.7 | 0.7 | 53.7 | 100.0 | 197,385 | 12,313 | 3,161 | 243,630 | 453,328 | באר שבע |
| 32.4 | 4.2 | 1.5 | 63.4 | 100.0 | 64,590 | 8,405 | 2,968 | 126,353 | 199,348 | יהודה ושומרון |

לוח 31: שכר ממוצע ושכר חציוני של שכירים, 2011-2012

| שנה | שכר ממוצע (ש"ח) | שכר חציוני (ש"ח) | שכר חציוני כאחוז מהשכר הממוצע |
|--------------------|-----------------|------------------|-------------------------------|
| לחודש בשנה | | | |
| 2011 | 7,964 | 5,341 | 67.1 |
| 2012 | 8,018 | 5,493 | 68.5 |
| לחודש עבודה | | | |
| 2011 | 9,461 | 5,831 | 61.6 |
| 2012 | 9,514 | 6,000 | 63.1 |

לוח 32: הכנסה ממוצעת והכנסה חציונית (לחודש בשנה) של עצמאים, 2011-2012

| שנה | הכנסה ממוצעת (ש"ח) | הכנסה חציונית (ש"ח) | הכנסה חציונית כאחוז מההכנסה הממוצעת |
|------|--------------------|---------------------|-------------------------------------|
| 2011 | 8,711 | 4,468 | 51.3 |
| 2012 | 9,003 | 4,550 | 50.5 |

לוח 33: העובדים השכירים לפי מספר מקומות עבודה בו-זמנית ולפי מין, 2012

| שכר ממוצע לחודש (ש"ח) | | | מספר שכירים (אלפים) | | | מקורות השכר |
|-----------------------|--------|--------|---------------------|-----------|-----------|--|
| נשים | גברים | סך הכל | נשים | גברים | סך הכל | |
| 7,560 | 11,627 | 9,630 | 1,357,923 | 1,408,255 | 2,766,178 | סך הכל |
| 7,579 | 11,624 | 9,652 | 1,250,305 | 1,317,528 | 2,567,833 | משרה מלאה - סך הכל |
| 7,650 | 11,704 | 9,742 | 1,180,399 | 1,260,115 | 2,440,514 | מזה: מקום עבודה אחד |
| 6,403 | 9,893 | 7,959 | 64,337 | 53,185 | 117,522 | 2 מקומות עבודה |
| 6,464 | 9,935 | 7,940 | 5,569 | 4,228 | 9,797 | +3 מקומות עבודה |
| 5,543 | 9,927 | 7,830 | 23,250 | 24,558 | 47,808 | משרה חלקית - סך הכל |
| 4,731 | 9,336 | 7,229 | 18,846 | 21,458 | 40,304 | מזה: מקום עבודה אחד |
| 8,515 | 12,881 | 10,259 | 3,903 | 2,560 | 6,463 | 2 מקומות עבודה |
| 10,529 | 18,107 | 14,299 | 501 | 540 | 1,041 | +3 מקומות עבודה |
| 2,720 | 3,934 | 3,297 | 12,604 | 12,314 | 24,918 | משרה יומית - סך הכל |
| 2,713 | 3,920 | 3,287 | 12,529 | 12,254 | 24,783 | מזה: מקום עבודה אחד |
| 3,784 | 6,661 | 5,017 | 75 | 60 | 135 | +2 מקומות עבודה |
| 10,155 | 18,409 | 13,577 | 51,866 | 35,074 | 86,940 | משרה מלאה + חלקית - סך הכל |
| 9,915 | 17,663 | 13,027 | 42,040 | 27,254 | 69,294 | מזה: 1 מלאה + 1 נוספת |
| 12,632 | 23,542 | 18,040 | 4,110 | 3,643 | 7,753 | 1 מלאה + 2 נוספות |
| 13,987 | 25,812 | 20,302 | 496 | 586 | 1,082 | 1 מלאה + 3 נוספות |
| 9,703 | 17,999 | 13,125 | 5,220 | 3,591 | 8,811 | 2 מלאות + נוספות |
| 4,818 | 8,583 | 6,361 | 4,882 | 3,346 | 8,228 | משרה מלאה או חלקית + יומית - סך הכל |
| 4,649 | 8,530 | 6,273 | 4,146 | 2,877 | 7,023 | מזה: 1 מלאה + 1 יומית |
| 6,703 | 7,211 | 6,906 | 736 | 469 | 1,205 | +3 מקומות עבודה |
| 5,399 | 5,440 | 5,420 | 15,016 | 15,435 | 30,451 | אחרים* |

* כולל חברי קיבוצים ועובדים במשק בית.

לוח 34: העובדים השכירים לפי מספר מקומות עבודה במשך השנה ולפי ענף כלכלי, 2012

| אחרים | משרה + מלאה + אחר | מלאה או חלקית + יומית | משרה חלקית נוספת | משרה מלאה נוספת | משרה מלאה או חלקית יחידה | סך הכל | ענף כלכלי ראשי |
|---------|-------------------|-----------------------|------------------|-----------------|--------------------------|-----------|-------------------------------------|
| 141,740 | 27,105 | 120,730 | 38,795 | 731,840 | 2,222,260 | 3,282,470 | סך הכל |
| 5,685 | 19,540 | 1,345 | 320 | 14,200 | 34,965 | 76,055 | חקלאות, ייעור ודיג |
| 1,310 | 405 | 585 | 240 | 13,050 | 39,405 | 54,995 | כריה וחציבה |
| 5,425 | 2,285 | 3,260 | 2,085 | 55,015 | 242,420 | 310,490 | תעשייה וחרושת |
| 125 | 10 | 170 | 25 | 1,485 | 14,165 | 15,980 | אספקת חשמל, גז, קיטור ומיזוג אוויר |
| 175 | 45 | 95 | 75 | 1,605 | 5,595 | 7,590 | אספקת מים, שירותי ביוב, טיפול באשפה |
| 8,015 | 230 | 2,310 | 1,420 | 54,050 | 129,145 | 195,170 | בינוי |
| 13,025 | 625 | 5,310 | 2,455 | 120,835 | 326,265 | 468,515 | מסחר סיווני וקמעוני |
| 3,175 | 190 | 1,520 | 1,655 | 25,710 | 91,605 | 123,855 | שירותי תחבורה, אחסנה, דואר ובלדרות |
| 9,115 | 150 | 2,020 | 675 | 73,030 | 103,985 | 188,975 | שירותי אירוח ואוכל |
| 3,965 | 325 | 3,120 | 985 | 41,645 | 125,725 | 175,765 | מידע ותקשורת |
| 1,810 | 175 | 1,705 | 935 | 20,180 | 97,565 | 122,370 | שירותים פיננסיים ושירותי ביטוח |
| 1,770 | 105 | 3,470 | 295 | 10,525 | 41,915 | 58,080 | פעילויות בנדל"ן |
| 9,025 | 620 | 6,645 | 2,880 | 57,990 | 173,420 | 250,580 | שירותים מקצועיים, מדעיים וטכניים |
| 15,540 | 135 | 5,150 | 3,015 | 86,960 | 147,210 | 258,010 | שירותי ניהול ותמיכה |
| 12,350 | 835 | 35,170 | 6,265 | 29,600 | 223,145 | 307,365 | מינהל מקומי, מינהל ציבורי וביטחון |
| 18,735 | 365 | 19,770 | 5,605 | 35,130 | 117,335 | 196,940 | חינוך |
| 16,840 | 455 | 17,800 | 5,480 | 45,520 | 186,175 | 272,270 | שירותי בריאות ושירותי רווחה וסעד |
| 4,380 | 75 | 3,060 | 1,240 | 18,315 | 36,145 | 63,215 | אמנות, בידור ופנאי |
| 10,230 | 285 | 8,045 | 2,945 | 25,445 | 78,265 | 125,215 | שירותים אחרים |
| 1,045 | 250 | 180 | 200 | 1,550 | 7,810 | 11,035 | לא ידוע |

לוח 35: קבוצת שכר או הכנסה (בממוצע לחודש עבודה) לפי מעמד בעבודה ומין (אחוזים), 2012

| עצמאים | | | שכירים ועצמאים | | | שכירים | | | קבוצת שכר או הכנסה |
|--------|---------|---------|----------------|--------|--------|-----------|-----------|-----------|---------------------------------|
| נשים | גברים | סך הכל | נשים | גברים | סך הכל | נשים | גברים | סך הכל | |
| 70,765 | 170,090 | 240,855 | 29,350 | 52,685 | 82,035 | 1,291,750 | 1,338,715 | 2,630,465 | סך הכל מספרים אחוזים |
| 100.0 | 100.0 | 100.0 | 100.0 | 100.0 | 100.0 | 100.0 | 100.0 | 100.0 | |
| 50.3 | 31.5 | 37.0 | 15.8 | 8.7 | 11.2 | 32.2 | 18.0 | 25.0 | עד שכר המינימום |
| 6.7 | 5.6 | 5.9 | 8.3 | 6.4 | 7.0 | 7.2 | 6.0 | 6.6 | משכר מינימום עד 50% השכר הממוצע |
| 16.9 | 17.9 | 17.6 | 19.8 | 18.7 | 19.1 | 22.1 | 20.3 | 21.2 | מ-50% עד 75% מהשכר הממוצע |
| 8.4 | 12.1 | 11.0 | 15.1 | 13.9 | 14.3 | 13.3 | 14.4 | 13.8 | מ-75% עד השכר הממוצע |
| 12.6 | 22.1 | 19.3 | 27.9 | 27.6 | 27.7 | 19.5 | 24.4 | 22.0 | מ-1 עד 2 פעמים השכר הממוצע |
| 3.0 | 6.2 | 5.3 | 7.0 | 11.3 | 9.8 | 4.1 | 9.5 | 6.8 | מ-2 עד 3 פעמים השכר הממוצע |
| 1.1 | 2.4 | 2.0 | 3.1 | 5.7 | 4.8 | 1.0 | 4.0 | 2.6 | מ-3 עד 4 פעמים השכר הממוצע |
| 1.0 | 2.2 | 1.9 | 2.7 | 6.4 | 5.0 | 0.5 | 2.8 | 1.7 | מ-4 עד 5 פעמים השכר הממוצע |
| 0.0 | 0.0 | 0.0 | 0.5 | 1.4 | 1.1 | 0.1 | 0.5 | 0.3 | יותר מ-5 פעמים השכר הממוצע |

לוח 36: קבוצת שכר או הכנסה (בממוצע לחודש בשנה) לפי מעמד בעבודה ומין (אחוזים), 2012

| עצמאים | | | שכירים ועצמאים | | | שכירים | | | קבוצת שכר או הכנסה |
|--------|---------|---------|----------------|--------|--------|-----------|-----------|-----------|---------------------------------|
| נשים | גברים | סך הכל | נשים | גברים | סך הכל | נשים | גברים | סך הכל | |
| 70,765 | 170,090 | 240,855 | 29,350 | 52,685 | 82,035 | 1,291,750 | 1,338,715 | 2,630,465 | סך הכל מספרים אחוזים |
| 100.0 | 100.0 | 100.0 | 100.0 | 100.0 | 100.0 | 100.0 | 100.0 | 100.0 | |
| 51.3 | 31.7 | 37.4 | 17.6 | 10.1 | 12.8 | 37.6 | 23.6 | 30.4 | עד שכר המינימום |
| 6.5 | 5.6 | 5.9 | 8.1 | 6.3 | 6.9 | 6.3 | 4.9 | 5.6 | משכר מינימום עד 50% השכר הממוצע |
| 16.5 | 17.8 | 17.4 | 19.0 | 18.3 | 18.5 | 20.1 | 17.7 | 18.9 | מ-50% עד 75% מהשכר הממוצע |
| 8.2 | 12.1 | 10.9 | 14.8 | 13.5 | 14.0 | 12.3 | 13.4 | 12.9 | מ-75% עד השכר הממוצע |
| 12.4 | 22.0 | 19.2 | 27.4 | 27.2 | 27.3 | 18.4 | 23.8 | 21.1 | מ-1 עד 2 פעמים השכר הממוצע |
| 3.0 | 6.2 | 5.2 | 6.9 | 11.1 | 9.6 | 3.8 | 9.4 | 6.6 | מ-2 עד 3 פעמים השכר הממוצע |
| 1.1 | 2.4 | 2.0 | 3.1 | 5.7 | 4.7 | 1.0 | 4.0 | 2.5 | מ-3 עד 4 פעמים השכר הממוצע |
| 1.0 | 2.2 | 1.8 | 2.6 | 6.4 | 5.0 | 0.5 | 2.8 | 1.6 | מ-4 עד 5 פעמים השכר הממוצע |
| 0.0 | 0.0 | 0.0 | 0.5 | 1.4 | 1.1 | 0.1 | 0.4 | 0.3 | יותר מ-5 פעמים השכר הממוצע |

לוח 37: העובדים השכירים לפי ענף כלכלי ולפי קבוצת שכר (בממוצע לחודש עבודה) (מספרים), 2012

| יותר מ-5 פעמים השכר הממוצע | 5-4 פעמים השכר הממוצע | 4-3 פעמים השכר הממוצע | 3-2 פעמים השכר הממוצע | 2-1 פעמים השכר הממוצע | 75% עד השכר הממוצע | 75%-50% מהשכר הממוצע | משכר המינימום עד 50% השכר הממוצע | עד שכר המינימום | סך הכל | ענף כלכלי ראשי |
|----------------------------------|--------------------------|--------------------------|--------------------------|--------------------------|-----------------------|----------------------------|---|--------------------|-----------|-------------------------------------|
| 27,700 | 28,080 | 67,885 | 186,265 | 613,800 | 396,885 | 657,935 | 278,870 | 1,024,960 | 3,282,380 | סך הכל |
| 110 | 190 | 400 | 1,375 | 8,050 | 7,240 | 22,160 | 14,845 | 21,685 | 76,055 | חקלאות, ייעור ודיג |
| 300 | 150 | 615 | 2,010 | 9,270 | 8,095 | 13,250 | 5,270 | 16,035 | 54,995 | כריה וחציבה |
| 5,535 | 5,640 | 13,565 | 32,080 | 74,560 | 48,640 | 66,825 | 19,630 | 44,015 | 310,490 | תעשייה וחרושת |
| 370 | 1,140 | 2,635 | 5,110 | 3,870 | 980 | 725 | 180 | 970 | 15,980 | אספקת חשמל, גז, קיטור ומיזוג אוויר |
| 15 | 85 | 270 | 870 | 2,075 | 1,230 | 1,585 | 435 | 1,025 | 7,590 | אספקת מים, שירותי ביוב, טיפול באשפה |
| 755 | 825 | 1,845 | 6,635 | 28,070 | 23,190 | 49,995 | 27,560 | 56,295 | 195,170 | בינוי |
| 3,160 | 2,725 | 5,965 | 17,500 | 67,755 | 56,380 | 108,940 | 48,440 | 157,650 | 468,515 | מסחר סיטוני וקמעוני |
| 1,440 | 1,145 | 2,410 | 6,610 | 24,970 | 19,005 | 27,810 | 10,820 | 29,645 | 123,855 | שירותי תחבורה, אחסנה, דואר ובלדרות |
| 170 | 180 | 365 | 1,470 | 10,890 | 14,830 | 35,580 | 17,735 | 107,755 | 188,975 | שירותי אירוח ואוכל |
| 3,185 | 3,745 | 10,155 | 25,320 | 44,050 | 20,445 | 27,455 | 9,320 | 32,090 | 175,765 | מידע ותקשורת |
| 3,270 | 2,455 | 5,735 | 15,310 | 34,820 | 17,395 | 21,950 | 5,915 | 15,520 | 122,370 | שירותים פיננסיים ושירותי ביטוח |
| 855 | 695 | 1,600 | 4,850 | 17,990 | 9,025 | 9,760 | 3,570 | 9,735 | 58,080 | פעילויות בנדל"ן |
| 2,815 | 2,995 | 7,500 | 19,570 | 51,835 | 31,540 | 48,535 | 19,395 | 66,395 | 250,580 | שירותים מקצועיים, מדעיים וטכניים |
| 290 | 255 | 770 | 2,540 | 13,325 | 16,580 | 53,490 | 30,310 | 140,450 | 258,010 | שירותי ניהול ותמיכה |
| 1,660 | 1,915 | 4,990 | 19,900 | 124,515 | 54,895 | 50,625 | 10,735 | 38,130 | 307,365 | מינהל מקומי, מינהל ציבורי וביטחון |
| 610 | 995 | 2,465 | 7,215 | 28,240 | 20,250 | 36,200 | 16,415 | 84,550 | 196,940 | חינוך |
| 2,630 | 2,255 | 4,540 | 11,140 | 42,505 | 28,240 | 46,910 | 21,280 | 112,770 | 272,270 | שירותי בריאות ושירותי רווחה וסעד |
| 165 | 225 | 560 | 2,065 | 7,710 | 5,900 | 10,695 | 5,175 | 30,720 | 63,215 | אמנות, בידור ופנאי |
| 250 | 370 | 1,170 | 3,560 | 15,860 | 11,565 | 23,840 | 11,340 | 57,260 | 125,215 | שירותים אחרים |
| | | 5 | 15 | 85 | 85 | 305 | 110 | 400 | 1,005 | משקי בית כמקומות תעסוקה |
| 55 | 20 | 60 | 120 | 385 | 120 | 130 | 25 | 225 | 1,140 | ארגונים וגופים חוץ-מדינתיים |
| 60 | 75 | 265 | 1,000 | 2,970 | 1,255 | 1,170 | 365 | 1,640 | 8,800 | לא ידוע |

לוח 38: העובדים השכירים לפי ענף כלכלי ולפי קבוצת שכר (בממוצע לחודש בשנה) (מספרים), 2012

| יותר מ-5 פעמים השכר הממוצע | 5-4 פעמים השכר הממוצע | 4-3 פעמים השכר הממוצע | 3-2 פעמים השכר הממוצע | 2-1 פעמים השכר הממוצע | 75% עד השכר הממוצע | 50%-75% מהשכר הממוצע | משכר המינימום עד 50% השכר הממוצע | עד שכר המינימום | סך הכל | ענף כלכלי ראשי |
|----------------------------|-----------------------|-----------------------|-----------------------|-----------------------|--------------------|----------------------|----------------------------------|-----------------|-----------|-------------------------------------|
| 25,440 | 26,670 | 26,640 | 177,220 | 579,475 | 361,465 | 565,060 | 223,105 | 1,259,280 | 3,282,380 | סך הכל |
| 80 | 190 | 400 | 1,320 | 7,790 | 6,630 | 19,590 | 12,560 | 27,495 | 76,055 | חקלאות, ייעור ודיג |
| 295 | 150 | 575 | 1,930 | 8,910 | 7,485 | 11,385 | 4,060 | 20,205 | 54,995 | כריה וחציבה |
| 5,170 | 5,440 | 13,020 | 30,940 | 71,945 | 45,140 | 58,710 | 17,280 | 62,845 | 310,490 | תעשייה וחרושת |
| 350 | 1,125 | 2,625 | 5,110 | 3,765 | 830 | 720 | 225 | 1,230 | 15,980 | אספקת חשמל, גז, קיטור ומיזוג אוויר |
| 15 | 80 | 255 | 860 | 1,990 | 1,170 | 1,220 | 315 | 1,685 | 7,590 | אספקת מים, שירותי ביוב, טיפול באשפה |
| 700 | 795 | 1,775 | 6,310 | 25,960 | 19,865 | 36,580 | 17,480 | 85,705 | 195,170 | בינוי |
| 2,995 | 2,590 | 5,645 | 16,490 | 63,455 | 50,865 | 92,970 | 38,220 | 195,285 | 468,515 | מסחר סיטוני וקמעוני |
| 1,365 | 1,110 | 2,345 | 6,545 | 23,890 | 16,960 | 22,940 | 8,230 | 40,470 | 123,855 | שירותי תחבורה, אחסנה, דואר ובלדרות |
| 160 | 175 | 340 | 1,320 | 9,945 | 12,790 | 28,945 | 13,105 | 122,195 | 188,975 | שירותי אירוח ואוכל |
| 2,895 | 3,420 | 9,335 | 23,300 | 41,145 | 19,005 | 24,555 | 8,360 | 43,750 | 175,765 | מידע ותקשורת |
| 3,035 | 2,315 | 5,545 | 14,640 | 32,725 | 16,065 | 20,040 | 5,690 | 22,315 | 122,370 | שירותים פיננסיים ושירותי ביטוח |
| 810 | 670 | 1,530 | 4,595 | 17,155 | 8,290 | 8,845 | 3,045 | 13,140 | 58,080 | פעילויות בנדל"ן |
| 2,470 | 2,885 | 7,035 | 18,145 | 47,970 | 28,160 | 41,395 | 16,080 | 86,440 | 250,580 | שירותים מקצועיים, מדעיים וטכניים |
| 255 | 235 | 710 | 2,365 | 11,865 | 14,170 | 42,800 | 21,910 | 163,700 | 258,010 | שירותי ניהול ותמיכה |
| 1,385 | 1,770 | 4,850 | 19,150 | 118,885 | 52,530 | 49,730 | 11,205 | 47,860 | 307,365 | מינהל מקומי, מינהל ציבורי וביטחון |
| 490 | 910 | 2,360 | 7,005 | 26,465 | 18,555 | 31,450 | 13,460 | 96,245 | 196,940 | חינוך |
| 2,510 | 2,180 | 4,330 | 10,785 | 40,455 | 25,905 | 42,525 | 18,395 | 125,185 | 272,270 | שירותי בריאות ושירותי רווחה וסעד |
| 125 | 190 | 525 | 1,910 | 7,075 | 5,265 | 8,645 | 3,930 | 35,550 | 63,215 | אמנות, בידור ופנאי |
| 230 | 340 | 1,140 | 3,400 | 14,800 | 10,425 | 20,525 | 9,185 | 65,170 | 125,215 | שירותים אחרים |
| | | 5 | 15 | 80 | 70 | 235 | 95 | 505 | 1,005 | משקי בית כמקומות תעסוקה |
| 50 | 20 | 60 | 120 | 365 | 115 | 120 | 30 | 260 | 1,140 | ארגונים וגופים חוץ-מדינתיים |
| 55 | 80 | 260 | 965 | 2,840 | 1,175 | 1,135 | 245 | 2,045 | 8,800 | לא ידוע |

לוח 39: העובדים השכירים לפי ענף כלכלי ולפי משך עבודה (מספרים), 2012

| משך העבודה | | | | | | ענף כלכלי ראשי |
|------------------|----------------|----------------|----------------|----------------|------------------|-------------------------------------|
| 12 חודשים | 11-9 חודשים | 8-6 חודשים | 5-3 חודשים | 2-1 חודשים | סך הכל | |
| 2,127,365 | 420,555 | 303,140 | 255,810 | 175,510 | 3,282,380 | סך הכל |
| 51,235 | 8,385 | 6,595 | 6,035 | 3,805 | 76,055 | חקלאות, ייעור ודיג |
| 36,555 | 6,415 | 4,840 | 4,110 | 3,075 | 54,995 | כריה וחציבה |
| 239,110 | 28,485 | 19,830 | 14,875 | 8,190 | 310,490 | תעשייה וחרושת |
| 14,180 | 650 | 430 | 345 | 375 | 15,980 | אספקת חשמל, גז, קיטור ומיזוג אוויר |
| 5,650 | 855 | 460 | 390 | 235 | 7,590 | אספקת מים, שירותי ביוב, טיפול באשפה |
| 109,455 | 30,850 | 23,270 | 19,650 | 11,945 | 195,170 | בינוי |
| 291,950 | 62,235 | 48,410 | 40,490 | 25,430 | 468,515 | מסחר סיוני וקמעוני |
| 85,060 | 14,735 | 10,805 | 8,165 | 5,090 | 123,855 | שירותי תחבורה, אחסנה, דואר ובלדרות |
| 83,130 | 34,590 | 27,085 | 25,545 | 18,625 | 188,975 | שירותי אירוח ואוכל |
| 119,760 | 23,355 | 15,590 | 10,875 | 6,185 | 175,765 | מידע ותקשורת |
| 93,380 | 12,095 | 8,445 | 4,825 | 3,625 | 122,370 | שירותים פיננסיים ושירותי ביטוח |
| 44,725 | 5,135 | 3,860 | 2,665 | 1,695 | 58,080 | פעילויות בנדל"ן |
| 162,195 | 32,580 | 23,660 | 18,770 | 13,375 | 250,580 | שירותים מקצועיים, מדעיים וטכניים |
| 123,265 | 41,225 | 31,690 | 32,955 | 28,875 | 258,010 | שירותי ניהול ותמיכה |
| 249,445 | 26,700 | 15,275 | 10,750 | 5,195 | 307,365 | מינהל מקומי, מינהל ציבורי וביטחון |
| 117,230 | 30,585 | 19,100 | 17,980 | 12,045 | 196,940 | חינוך |
| 187,555 | 30,515 | 22,280 | 18,730 | 13,190 | 272,270 | שירותי בריאות ושירותי רווחה וסעד |
| 31,935 | 10885 | 8020 | 7225 | 5150 | 63,215 | אמנות, בידור ופנאי |
| 73,600 | 19285 | 12650 | 10735 | 8945 | 125,215 | שירותים אחרים |
| 550 | 150 | 125 | 85 | 95 | 1,005 | משקי בית כמקומות תעסוקה |
| 830 | 135 | 60 | 65 | 50 | 1,140 | ארגונים וגופים חוץ-מדינתיים |
| 6,570 | 710 | 660 | 545 | 315 | 8,800 | לא ידוע |

לוח 40: השכר הממוצע (לחודש עבודה) של השכירים לפי מין ומשך עבודה (ש"ח), 2012

| משך העבודה | סך הכל | גברים | נשים |
|---------------|--------|--------|-------|
| סך הכל | 9,513 | 11,358 | 7,598 |
| 2-1 חודשים | 3,233 | 3,857 | 2,596 |
| 5-3 חודשים | 4,110 | 4,741 | 3,507 |
| 8-6 חודשים | 5,155 | 5,709 | 4,676 |
| 11-9 חודשים | 5,581 | 6,196 | 5,084 |
| 12 חודשים | 11,135 | 13,348 | 8,703 |

לוח 41: העובדים השכירים והעצמאים (בממוצע לחודש) לפי קבוצת גיל ומין (מספרים), 2012

| קבוצת גיל | שכירים | שכירים ועצמאים | עצמאים |
|---------------|-----------|----------------|---------|
| סך הכל | | | |
| סך הכל | 2,654,750 | 82,340 | 241,495 |
| עד 24 | 381,590 | 2,845 | 2,660 |
| 34-25 | 735,245 | 21,010 | 37,290 |
| 44-35 | 658,200 | 26,630 | 76,090 |
| 54-45 | 476,850 | 18,290 | 65,240 |
| 64-55 | 345,590 | 11,380 | 49,305 |
| 74-65 | 55,965 | 2,165 | 10,650 |
| 75 ויותר | 1,310 | 20 | 260 |
| גברים | | | |
| סך הכל | 1,350,570 | 52,860 | 170,465 |
| עד 24 | 190,945 | 2,100 | 2,030 |
| 34-25 | 362,420 | 13,630 | 25,025 |
| 44-35 | 329,390 | 16,580 | 50,925 |
| 54-45 | 235,945 | 11,280 | 45,885 |
| 64-55 | 185,955 | 7,385 | 36,505 |
| 74-65 | 44,900 | 1,865 | 9,880 |
| 75 ויותר | 1,015 | 20 | 215 |
| נשים | | | |
| סך הכל | 1,304,180 | 29,480 | 71,030 |
| עד 24 | 190,645 | 745 | 630 |
| 34-25 | 372,825 | 7,380 | 12,265 |
| 44-35 | 328,810 | 10,050 | 25,165 |
| 54-45 | 240,905 | 7,010 | 19,355 |
| 64-55 | 159,635 | 3,995 | 12,800 |
| 74-65 | 11,065 | 300 | 770 |
| 75 ויותר | 295 | 0 | 45 |

לוח 42: השכר הממוצע (לחודש עבודה) של השכירים והעצמאים לפי קבוצת גיל ומין (ש"ח), 2012

| קבוצת גיל | שכירים | שכירים ועצמאים | עצמאים |
|---------------|--------|----------------|--------|
| סך הכל | | | |
| סך הכל | 10,398 | 14,416 | 9,123 |
| עד 24 | 3,774 | 7,024 | 5,534 |
| 24-34 | 7,555 | 9,086 | 6,903 |
| 34-44 | 12,010 | 13,736 | 9,308 |
| 44-54 | 12,860 | 17,860 | 9,575 |
| 54-64 | 13,779 | 19,449 | 9,586 |
| 64-74 | 16,543 | 26,827 | 11,434 |
| 74 ויותר | 6,083 | 27,251 | 8,903 |
| גברים | | | |
| סך הכל | 12,465 | 15,978 | 10,063 |
| עד 24 | 4,232 | 7,382 | 6,052 |
| 24-34 | 8,577 | 9,869 | 7,828 |
| 34-44 | 14,465 | 15,533 | 10,450 |
| 44-54 | 15,767 | 20,023 | 10,487 |
| 54-64 | 16,583 | 21,379 | 10,399 |
| 64-74 | 17,199 | 27,603 | 11,305 |
| 74 ויותר | 6,097 | 11,900 | 9,672 |
| נשים | | | |
| סך הכל | 8,173 | 11,573 | 6,823 |
| עד 24 | 3,340 | 5,978 | 3,828 |
| 24-34 | 6,490 | 7,585 | 4,931 |
| 34-44 | 9,403 | 10,732 | 6,945 |
| 44-54 | 9,964 | 14,368 | 7,390 |
| 54-64 | 10,442 | 15,884 | 7,244 |
| 64-74 | 13,820 | 22,017 | 13,097 |
| 74 ויותר | 6,030 | 0 | 5,318 |

לוח 43: מדד ג'יני והתפלגות משפחות עובדים (לא כולל משפחות יחידים) לפי עשירון ולפי מספר ילדים והכנסה ממוצעת לחודש עבודה, 2012

| ארבעה ילדים ויותר | | שלושה ילדים | | שני ילדים | | ילד אחד | | ללא ילדים | | סך הכל | | עשירון |
|--------------------|------------|--------------------|------------|--------------------|------------|--------------------|------------|--------------------|------------|--------------------|------------|---------------|
| הכנסה ממוצעת (ש"ח) | מספר מקרים | הכנסה ממוצעת (ש"ח) | מספר מקרים | הכנסה ממוצעת (ש"ח) | מספר מקרים | הכנסה ממוצעת (ש"ח) | מספר מקרים | הכנסה ממוצעת (ש"ח) | מספר מקרים | הכנסה ממוצעת (ש"ח) | מספר מקרים | |
| 12,993 | 165,680 | 19,725 | 206,165 | 18,955 | 284,295 | 17,382 | 251,105 | 18,262 | 498,160 | 17,839 | 1,405,405 | סך הכל |
| 1,952 | 31,170 | 2,347 | 18,245 | 2,380 | 23,775 | 2,343 | 25,115 | 2,245 | 42,275 | 2,234 | 140,580 | עשירון ראשון |
| 5,067 | 24,505 | 5,082 | 18,785 | 5,089 | 24,160 | 5,101 | 23,400 | 5,172 | 49,660 | 5,116 | 140,510 | עשירון שני |
| 7,321 | 21,450 | 7,341 | 18,555 | 7,344 | 24,555 | 7,353 | 24,615 | 7,350 | 51,365 | 7,344 | 140,540 | עשירון שלישי |
| 9,558 | 18,010 | 9,598 | 18,325 | 9,584 | 26,280 | 9,576 | 25,330 | 9,597 | 52,590 | 9,586 | 140,535 | עשירון רביעי |
| 11,931 | 15,415 | 11,947 | 18,270 | 11,955 | 26,870 | 11,955 | 25,960 | 11,950 | 54,025 | 11,949 | 140,540 | עשירון חמישי |
| 14,650 | 12,925 | 14,727 | 18,625 | 14,708 | 30,155 | 14,718 | 26,915 | 14,682 | 51,925 | 14,698 | 140,545 | עשירון שישי |
| 18,179 | 12,380 | 18,251 | 20,565 | 18,191 | 31,400 | 18,173 | 27,135 | 18,173 | 49,055 | 18,189 | 140,535 | עשירון שביעי |
| 23,039 | 11,135 | 23,137 | 22,960 | 23,116 | 33,290 | 23,088 | 25,520 | 23,110 | 47,635 | 23,106 | 140,540 | עשירון שמיני |
| 30,871 | 9,965 | 30,905 | 24,895 | 30,932 | 33,450 | 30,940 | 24,430 | 30,935 | 47,800 | 30,925 | 140,540 | עשירון תשיעי |
| 54,559 | 8,725 | 53,741 | 26,940 | 53,918 | 30,360 | 53,705 | 22,685 | 57,582 | 51,830 | 55,241 | 140,540 | עשירון עשירי |
| 0.4745 | | 0.4314 | | 0.4151 | | 0.4233 | | 0.4405 | | 0.4382 | | מדד ג'יני |

לוח 44: מדד ג'יני והתפלגות משפחות עובדים (לא כולל משפחות יחידים) לפי עשירון ולפי מספר ילדים והכנסה ממוצעת לחודש בשנה, 2012

| ארבעה ילדים ויותר | | שלושה ילדים | | שני ילדים | | ילד אחד | | ללא ילדים | | סך הכל | | עשירון |
|--------------------|------------|--------------------|------------|--------------------|------------|--------------------|------------|--------------------|------------|--------------------|------------|---------------|
| הכנסה ממוצעת (ש"ח) | מספר מקרים | הכנסה ממוצעת (ש"ח) | מספר מקרים | הכנסה ממוצעת (ש"ח) | מספר מקרים | הכנסה ממוצעת (ש"ח) | מספר מקרים | הכנסה ממוצעת (ש"ח) | מספר מקרים | הכנסה ממוצעת (ש"ח) | מספר מקרים | |
| 12,339 | 165,680 | 18,924 | 206,165 | 18,153 | 284,295 | 16,653 | 251,105 | 17,881 | 498,160 | 17,216 | 1,405,405 | סך הכל |
| 1,513 | 30,425 | 1,834 | 18,585 | 1,861 | 25,035 | 1,811 | 26,140 | 1,788 | 40,360 | 1,752 | 140,545 | עשירון ראשון |
| 4,500 | 25,195 | 4,497 | 19,415 | 4,499 | 25,270 | 4,514 | 24,730 | 4,598 | 45,930 | 4,534 | 140,540 | עשירון שני |
| 6,703 | 21,295 | 6,736 | 18,625 | 6,746 | 24,775 | 6,747 | 24,265 | 6,717 | 51,580 | 6,728 | 140,540 | עשירון שלישי |
| 8,947 | 18,540 | 8,989 | 18,305 | 8,995 | 25,870 | 8,971 | 25,330 | 8,977 | 52,495 | 8,977 | 140,540 | עשירון רביעי |
| 11,349 | 15,465 | 11,366 | 18,315 | 11,376 | 26,805 | 11,374 | 25,480 | 11,366 | 54,475 | 11,368 | 140,540 | עשירון חמישי |
| 14,104 | 13,115 | 14,181 | 18,670 | 14,145 | 29,530 | 14,142 | 26,125 | 14,126 | 53,100 | 14,138 | 140,540 | עשירון שישי |
| 17,659 | 12,035 | 17,699 | 20,355 | 17,642 | 31,025 | 17,612 | 26,810 | 17,618 | 50,315 | 17,637 | 140,540 | עשירון שביעי |
| 22,460 | 11,150 | 22,554 | 22,550 | 22,544 | 32,830 | 22,506 | 25,430 | 22,530 | 48,580 | 22,527 | 140,540 | עשירון שמיני |
| 30,244 | 9,945 | 30,271 | 24,865 | 30,283 | 33,235 | 30,262 | 24,085 | 30,299 | 48,410 | 30,280 | 140,540 | עשירון תשיעי |
| 53,090 | 8,515 | 52,703 | 26,480 | 52,944 | 29,920 | 52,797 | 22,710 | 56,501 | 52,915 | 54,223 | 140,540 | עשירון עשירי |
| 0.4892 | | 0.4442 | | 0.4303 | | 0.4411 | | 0.4489 | | 0.4510 | | מדד ג'יני |

לוח 45: מדד ג'יני והתפלגות משפחות עובדים של יחידים לפי עשירון ולפי מספר ילדים והכנסה ממוצעת לחודש עבודה, 2012

| ארבעה ילדים ויותר | | שלושה ילדים | | שני ילדים | | ילד אחד | | ללא ילדים | | סך הכל | | עשירון |
|--------------------|------------|--------------------|------------|--------------------|------------|--------------------|------------|--------------------|------------|--------------------|------------|---------------|
| הכנסה ממוצעת (ש"ח) | מספר מקרים | הכנסה ממוצעת (ש"ח) | מספר מקרים | הכנסה ממוצעת (ש"ח) | מספר מקרים | הכנסה ממוצעת (ש"ח) | מספר מקרים | הכנסה ממוצעת (ש"ח) | מספר מקרים | הכנסה ממוצעת (ש"ח) | מספר מקרים | |
| 4,983 | 10,200 | 7,173 | 15,755 | 8,199 | 43,025 | 7,856 | 73,200 | 5,930 | 1,325,175 | 6,100 | 1,467,355 | סך הכל |
| 697 | 735 | 754 | 770 | 757 | 1,640 | 750 | 2,235 | 673 | 141,360 | 676 | 146,740 | עשירון ראשון |
| 1,342 | 2,110 | 1,390 | 1,820 | 1,398 | 3,295 | 1,413 | 4,775 | 1,437 | 134,735 | 1,434 | 146,735 | עשירון שני |
| 2,196 | 930 | 2,207 | 1,265 | 2,221 | 2,945 | 2,245 | 4,900 | 2,221 | 136,700 | 2,221 | 146,740 | עשירון שלישי |
| 3,027 | 1,120 | 3,046 | 1,510 | 3,044 | 3,300 | 3,036 | 6,400 | 3,014 | 134,405 | 3,016 | 146,735 | עשירון רביעי |
| 3,883 | 1,005 | 3,912 | 1,500 | 3,899 | 3,850 | 3,903 | 7,480 | 3,883 | 132,975 | 3,885 | 146,810 | עשירון חמישי |
| 4,732 | 870 | 4,728 | 1,580 | 4,735 | 4,275 | 4,735 | 7,615 | 4,733 | 132,335 | 4,733 | 146,675 | עשירון שישי |
| 5,780 | 940 | 5,806 | 1,390 | 5,788 | 4,455 | 5,795 | 8,040 | 5,787 | 131,890 | 5,788 | 146,715 | עשירון שביעי |
| 7,264 | 870 | 7,335 | 1,650 | 7,318 | 5,085 | 7,312 | 8,760 | 7,289 | 130,370 | 7,292 | 146,735 | עשירון שמיני |
| 10,121 | 1,005 | 10,142 | 2,080 | 10,158 | 6,695 | 10,173 | 11,110 | 10,071 | 125,845 | 10,084 | 146,735 | עשירון תשיעי |
| 19,682 | 615 | 21,876 | 2,190 | 21,922 | 7,485 | 20,805 | 11,885 | 21,976 | 124,560 | 21,868 | 146,735 | עשירון עשירי |
| 0.4604 | | 0.4741 | | 0.4552 | | 0.4326 | | 0.4823 | | 0.4805 | | מדד ג'יני |

לוח 46: מדד ג'יני והתפלגות משפחות עובדים של יחידים לפי עשירון ולפי מספר ילדים והכנסה ממוצעת לחודש בשנה, 2012

| ארבעה ילדים ויותר | | שלושה ילדים | | שני ילדים | | ילד אחד | | ללא ילדים | | סך הכל | | עשירון |
|--------------------|------------|--------------------|------------|--------------------|------------|--------------------|------------|--------------------|------------|--------------------|------------|---------------|
| הכנסה ממוצעת (ש"ח) | מספר מקרים | הכנסה ממוצעת (ש"ח) | מספר מקרים | הכנסה ממוצעת (ש"ח) | מספר מקרים | הכנסה ממוצעת (ש"ח) | מספר מקרים | הכנסה ממוצעת (ש"ח) | מספר מקרים | הכנסה ממוצעת (ש"ח) | מספר מקרים | |
| 4,680 | 10,200 | 6,827 | 15,755 | 7,837 | 43,025 | 7,561 | 73,200 | 5,526 | 1,325,175 | 5,704 | 1,467,355 | סך הכל |
| 294 | 625 | 304 | 640 | 300 | 1,415 | 314 | 2,055 | 296 | 142,005 | 297 | 146,740 | עשירון ראשון |
| 1,160 | 1,920 | 1,093 | 1,560 | 1,069 | 2,815 | 1,054 | 3,935 | 973 | 136,505 | 980 | 146,735 | עשירון שני |
| 1,546 | 1,070 | 1,578 | 1,460 | 1,601 | 3,135 | 1,606 | 4,935 | 1,622 | 136,135 | 1,620 | 146,735 | עשירון שלישי |
| 2,453 | 1,065 | 2,450 | 1,360 | 2,448 | 3,400 | 2,471 | 5,970 | 2,457 | 134,940 | 2,457 | 146,735 | עשירון רביעי |
| 3,346 | 1,045 | 3,342 | 1,570 | 3,386 | 3,895 | 3,375 | 7,335 | 3,365 | 132,890 | 3,366 | 146,735 | עשירון חמישי |
| 4,328 | 1,060 | 4,359 | 1,790 | 4,380 | 4,425 | 4,355 | 8,555 | 4,362 | 130,905 | 4,362 | 146,735 | עשירון שישי |
| 5,509 | 920 | 5,528 | 1,530 | 5,484 | 4,795 | 5,498 | 8,440 | 5,493 | 131,050 | 5,494 | 146,735 | עשירון שביעי |
| 7,049 | 920 | 7,107 | 1,640 | 7,095 | 5,140 | 7,070 | 8,960 | 7,055 | 130,075 | 7,057 | 146,735 | עשירון שמיני |
| 9,930 | 945 | 9,935 | 2,045 | 9,973 | 6,575 | 9,942 | 11,170 | 9,840 | 126,000 | 9,856 | 146,735 | עשירון תשיעי |
| 19,108 | 630 | 21,549 | 2,160 | 21,469 | 7,430 | 20,530 | 11,845 | 21,661 | 124,670 | 21,547 | 146,735 | עשירון עשירי |
| 0.4880 | | 0.4972 | | 0.4749 | | 0.4527 | | 0.5267 | | 0.5224 | | מדד ג'יני |

Abstract

This publication presents statistical data on wages and income in Israel, on employment and on work status, according to various economic, geographic and demographic variables, for 2012.

The data relate to employees and self-employed insured in the National Insurance Institute of Israel. Moreover, the publication includes data on deciles and measures of inequality in income from work, according to locality. The wage data are not adjusted for part-time work.

In 2012, about 3.3 million employees who received wages for at least one month and 246,000 self-employed workers were registered in the Institute's files, and another 44,000 workers were both employees and self-employed in the course of the year.

Following are the main findings:

The average wage per month of work of employees in 2012 was NIS 9,514. The monthly average wage of women (NIS 7,598) was about 33.1% lower than that of men (NIS 11,358).

The average monthly wage per year of employees was NIS 8,018 – 84.3% of the average wage per month of work, since there are salaried workers who do not work for a full year.

Of the **six major cities** (those with over 200,000 residents), Jerusalem was at the bottom of the list, with an average wage per month of employees of 84.5% of the national average wage, followed by Ashdod with 88.4%. Residents of Petah Tikva, Rishon LeZion, Haifa and Tel Aviv, on the other hand, earned higher than the national average wage – 107.5%, 109.7%, 110%, and 118.9%, respectively.

A distribution of employees according to type of locality shows that the average wage in non-Jewish urban localities was about 32% of that in the Jewish localities.

The highest average wages measured were those of residents of Savyon (NIS 18,853) and Kfar HaOranim (NIS 18,309). The lowest average wages measured were those of residents of Modiin Ilit (NIS 5,279), Jesar El-Zarka (NIS 5,199) and Bir Hadaj (NIS 4,876).

The publication also presents data on the **average incomes of the self-employed**. In 2012, the monthly average income per year of the self-employed worker in Israel amounted to NIS 9,003, 12.3% higher than the parallel average wage of employees.

The **highest average incomes of the self-employed** were found in Lehavim (NIS 16,823) and in Omer (NIS 14,063). The lowest incomes were found in Um Batin (NIS 3,015) and Bir Hadaj (NIS 3,788).

The **Gini Index for measuring income inequality** among all employees reached 0.4757 in 2012, a very slight decrease compared to the previous year. Among self-employed workers, the Gini index was 0.5038 this year, a decline of 0.18 points.

Another chapter in the publication deals with the **incomes of workers' families**. In 2012, family income from work – both employee and self-employed – was NIS 17,235, as an average for the year. Of the five large cities, the highest such income was found in Tel Aviv (NIS 23,362), followed by Haifa (NIS 20,992), Rishon LeZion (NIS 20,930), Petah Tikva

(NIS 19,604 and Ashdod (NIS 14,779), while the average family income in Jerusalem (NIS 11,581) was lower than the national average.

The number of workers working simultaneously for more than one employer was 230,000 in 2012; that is, 8.3% of all salaried workers. The percentage of women working in more than one workplace was higher than that of men: about 9.3% (as compared to 6.7% of men).

The number of employees who switched jobs in the course of 2012 reached 920,000, or about a fifth of total employees.

A **distribution of incomes according to year of immigration** allows us to compare the incomes of new immigrants with those of the working population at large. The data show that the shorter the period of time that the immigrant has been in the country, the lower his income from work. For example, in 2012, the monthly average wage of a new immigrant who arrived in the country in 1990-2007 was 41.9% higher than that of an immigrant who arrived in 2008-2012, but 12.6% lower than the average wage of employees in the country as a whole.

The **distribution of families according to level of income – classified by decile and by number of children** – shows that the income of the first six deciles is lower than the average national income. The average income of families increases with the number of children until three children, but changes direction in larger families. For example, the average income of families with four or more children is about 31.5% lower than that of families with two children.



NATIONAL INSURANCE INSTITUTE
Research and Planning Administration



Wages and Income from Work by
Locality
and by Various Economic Variables
2012

by
Mark Rozenberg

Jerusalem, September 2014