



המוסד לביטוח לאומי
מינהל המחקר והתכנון



מקבלי גמלאות ילדים בשנת 2018

נתנאלה ברקלי

סקרים תקופתיים 307

תשרי התש"פ, אוקטובר 2019



המוסד לביטוח לאומי
מינהל המחקר והתכנון

מקבלי גמלאות ילדים בשנת 2018

נתנאלה ברקלי

סקרים תקופתיים 307

ירושלים, תשרי התש"פ, אוקטובר 2019

www.btl.gov.il

פתח דבר

מינהל המחקר והתכנון מציג חוברת זו בסדרת הפרסומים על משפחות שקיבלו גמלאות ילדים מהמוסד לביטוח לאומי בשנים 2012-2018: קצבאות ילדים, מענק לימודים ותוספת משפחה. בכל גמלה מפורטים נתונים כלליים ומאפייני דמוגרפיה ספציפיים, כגון צורת יישוב, גיל וגודל משפחה. עוד בדוח, השוואה בין ישראל למדינות נבחרות של האיחוד האירופי. הפעם גם השוואה של רמת הקצבה. מהשוואה זו עולה שהגדלת הקצבה לא השפיעה על מקומה של ישראל מבחינת גובה הקצבה לעומת שאר המדינות.

בפתח הפרסום סקירה היסטורית של התפתחות גמלאות הילדים מאז החל תשלומן ב-1959, לאחר מכן מוצגים הנתונים העיקריים לכל גמלה בנפרד והשוואה בינלאומית לכל גמלה, ולבסוף לוחות הנתונים.

את הפרסום הכינה נתנאלה ברקלי ממינהל המחקר והתכנון.

תודה למיה עורב-הטל על העריכה הלשונית ולחיה רבין על ההדפסה וההפקה.

פרופ' דניאל גוטליב

סמנכ"ל מחקר ותכנון

תמצית

פרסום זה מציג נתונים על משפחות שקיבלו גמלאות ילדים בשנת 2018 בהשוואה לשנים 2012 עד 2017 – קצבאות ילדים, מענק לימודים ותוספת משפחה – וכן השוואה בינלאומית של גמלאות ילדים ככלל. הנתונים מתבססים על קבצים מנהליים של המוסד לביטוח לאומי, קובץ תושבים לפי יישוב מהלשכה המרכזית לסטטיסטיקה מעודכן ל-2018 ובסיסי הנתונים של ה-OECD ושל MISSOC.

בשנת 2018 קיבלו 1,186 אלף משפחות **קצבאות ילדים** בגין 2.9 מיליון ילדים. חלקן של המשפחות עם שלושה וארבעה ילדים גדל בהתמדה בשנים האחרונות. ניתוח הילדים לפי קבוצת גיל מצביע על עלייה הדרגתית במספרם ככל שהשנתון לפי גיל קטן. עלייה זו נובעת מגידול במספר הנשים בגיל הפריור ובעקבותיה לעלייה במספר לידות חי. השוואה של רמת הקצבה כאחוז מהתוצר המקומי הגולמי (תמ"ג) בין ישראל לכמה ממדינות אירופה, מצביעה על מעמדה הירוד של ישראל – בדומה ל-2017, רק צ'כיה וספרד בדירוג נמוך יותר.

מענק לימודים קיבלו ב-2018 כ-113 אלף משפחות שבהן כ-222 אלף ילדים, **ותוספת משפחה** קיבלו כ-16,800 משפחות, כ-58% בהן משפחות עם ארבעה ילדים ויותר. בפרק על מענק הלימודים מוצגים נתונים על משפחות חד-הוריות, מאפייני שכר של משפחות שקיבלו מענק לימודים והשוואה עם מדינות באירופה.

חיסכון לכל ילד: בינואר 2017 השיקו משרד האוצר והמוסד לביטוח לאומי תוכנית חיסכון לכל ילד: חיסכון לטווח ארוך לכל ילדי ישראל שישמש אותם בהגיעם לגיל 18 או 21 ויסייע להם בתחילת דרכם כבוגרים. במסגרת התוכנית, שהיא המשך היוזמה של המוסד למענק העצמה, המדינה מפקידה מדי חודש 50 ש"ח לתוכנית חיסכון בבנק או לקופת גמל על פי בחירת ההורים. ההורים יכולים להפקיד 50 ש"ח נוספים (שיופחתו מקצבת הילדים שהם זכאים לה) ובכך להכפיל את סכום החיסכון.

תוכן עניינים

1..... ענף ילדים – סקירה היסטורית

4..... היסכון לכל ילד

5..... קצבת ילדים

5..... מאפייני דמוגרפיה

7..... רמת הקצבה

9..... השוואה בינלאומית

13..... מענק לימודים

13..... מאפייני דמוגרפיה

13..... משפחות חד-הוריות

14..... מאפיינים כלכליים

15..... השוואה בינלאומית

17..... תוספת משפחה

17..... מאפייני דמוגרפיה

17..... השוואה בינלאומית

21..... לוחות

- לוח 1 : משפחות ומשפחות עם "ילדים חדשים" לפי גודל המשפחה ולפי סניף, דצמבר 2018
- לוח 2 : משפחות ומשפחות עם "ילדים חדשים" לפי גודל המשפחה ולפי צורת יישוב, דצמבר 2018
- לוח 3 : משפחות ומשפחות עם "ילדים חדשים" לפי גודל המשפחה ולפי עיר, דצמבר 2018
- לוח 4 : משפחות ומשפחות עם "ילדים חדשים" לפי גודל המשפחה ולפי מועצה אזורית, דצמבר 2018
- לוח 5 : משפחות ומשפחות עם "ילדים חדשים" לפי גודל המשפחה ולפי מועצה מקומית, דצמבר 2018
- לוח 6 : משפחות ומשפחות עם "ילדים חדשים" לפי גודל המשפחה ולפי מחוז ונפה, דצמבר 2018
- לוח 7 : משפחות ומשפחות עם "ילדים חדשים" לפי גודל המשפחה ולפי יישוב, דצמבר 2018
- לוח 8 : ילדים ו"ילדים חדשים" לפי גודל המשפחה ולפי סניף, דצמבר 2018
- לוח 9 : ילדים ו"ילדים חדשים" לפי גודל המשפחה ולפי צורת יישוב, דצמבר 2018
- לוח 10 : ילדים ו"ילדים חדשים" לפי גודל המשפחה ולפי עיר, דצמבר 2018
- לוח 11 : ילדים ו"ילדים חדשים" לפי גודל המשפחה ולפי מועצה אזורית, דצמבר 2018
- לוח 12 : ילדים ו"ילדים חדשים" לפי גודל המשפחה ולפי מועצה מקומית, דצמבר 2018
- לוח 13 : ילדים ו"ילדים חדשים" לפי גודל המשפחה ולפי מחוז ונפה, דצמבר 2018
- לוח 14 : ילדים ו"ילדים חדשים" לפי גודל המשפחה ולפי יישוב, דצמבר 2018
- לוח 15 : ילדים לפי קבוצת גיל ולפי יישוב, דצמבר 2018
- לוח 16 : לידות חי לפי גודל המשפחה ולפי יישוב, 2018
- לוח 17 : משפחות חד-הוריות לפי גודל המשפחה ולפי צורת יישוב, דצמבר 2018

- לוח 18 : משפחות חד-הוריות לפי גודל המשפחה ולפי יישוב, דצמבר 2018
- לוח 19 : משפחות חד-הוריות לפי גודל המשפחה ולפי מחוז ונפה, דצמבר 2018
- לוח 20 : משפחות המקבלות מענק לימודים לפי סיבת הזכאות וגיל הילדים ולפי צורת יישוב, דצמבר 2018
- לוח 21 : משפחות המקבלות מענק לימודים לפי סיבת הזכאות וגיל הילדים ולפי יישוב, דצמבר 2018
- לוח 22 : משפחות המקבלות מענק לימודים לפי סיבת הזכאות וגיל הילדים ולפי מחוז ונפה, דצמבר 2018
- לוח 23 : משפחות וילדים המקבלים תוספת משפחה לפי גודל המשפחה ולפי צורת יישוב, 2018
- לוח 24 : משפחות וילדים המקבלים תוספת משפחה לפי גודל המשפחה ולפי יישוב, 2018
- לוח 25 : משפחות וילדים המקבלים תוספת משפחה לפי גודל המשפחה ולפי מחוז ונפה, 2018

ענף ילדים – סקירה היסטורית

קצבת ילדים

קצבת ילדים משולמת משנת 1959 למשפחות עם ילדים. עד יולי 1975, מועד הפעלת הרפורמה במס הכנסה, שולמו קצבה למשפחה מרובת ילדים וקצבה לילדי עובדים.

קצבה למשפחות מרובות ילדים: מספטמבר 1959 – בגין הילד הרביעי ואילך לילדים עד גיל 14 ומ-1965 עד גיל 18; מאפריל 1970 – גם בגין הילד השלישי במשפחות של לא-שכירים; ומאוקטובר 1972 גם במשפחות של שכירים.

קצבה לילדי עובדים: הקצבה השלימה חלקית את הקצבה למשפחות מרובות ילדים. מאוגוסט 1965 - שולמה באמצעות המעסיק למשפחות שכירים בעבור שלושת ילדיהן הראשונים עד גיל 18. מאוקטובר 1972 – שולמה באמצעות המעסיק בעבור שני הילדים הראשונים, ובמשרין על ידי המוסד לביטוח לאומי בעבור הילד השלישי (במסגרת קצבה למשפחות מרובות ילדים).

- החל ביולי 1975, בעקבות הפעלת הרפורמה במס ולפי המלצות ועדת בן שחר, שולמה קצבת ילדים אוניברסלית לכל המשפחות בישראל עם ילדים עד גיל 18. קצבת הילדים שולמה על-פי מפתח של נקודות קצבה שעודכנה בתחילת כל שנה קלנדרית ובכל עת ששולמה תוספת יוקר בשיעור עליית המדד. מאפריל 1984 ועד פברואר 1993 קצבת הילדים הותנתה במבחני הכנסות והוטלו מיסים על קצבאות שלושת הילדים הראשונים בשיעורים שונים במהלך השנים. במאוס 1993 חזרה קצבת הילדים להיות אוניברסלית וחודשו התשלומים לכל המשפחות עם ילדים ללא מבחן הכנסות.

- בשנים 1970-1996 שולמה בתוך קצבת ילדים גם תוספת בגין יוצאי צבא, למשפחות שאחד מבניה שירת בצה"ל או בשירות ביטחוני כמוגדר בחוק. הקצבה שולמה למשפחות לפי גודלן, על פי מפתח של נקודות קצבה בגין הילד השלישי ואילך. מ-1994 בוטלה התוספת בהדרגה והועברה לקצבת ילדים כך שרמת קצבאות הילדים לכל המשפחות חדלה להיות תלויה בשירות הצבאי. מ-1997 כל המשפחות השוות בגודלן מקבלות קצבה ברמה שווה. בשנת 2001 נחקק **חוק הלפרט** ובעקבותיו הוגדלו הקצבאות מהילד החמישי ואילך.

- בשנים 2002-2004 יושמו ארבע תוכניות כלכליות שקיצצו את קצבאות הילדים קיצוץ חד כדי לקבוע סכום אחיד לכל ילד ללא קשר למקומו במשפחה. החוק הוחל כבר באוגוסט 2003 על ילדים שנולדו לאחר יוני 2003, ושולמה בעבורם קצבה אחידה ללא תלות במקומם במשפחה ("ילדים חדשים"). גובה הקצבה נקבע להיות כגובה קצבת שני הילדים הראשונים. בתוכניות הכלכליות נקבעו גם קיצוצים בהדרגה בקצבאות הילדים ה"ותיקים" בשבע השנים שלאחר מכן עד קצבה אחידה בשנת 2009. עוד נקבע כי הקצבה לא תעודכן בשנים 2002-2005 על-פי עליית המדד.

- מינואר 2006 חושב גובה הקצבה על-פי הסכום הבסיסי (המעודכן על-פי מדד המחירים לצרכן בינואר מדי שנה). ביוני 2006 בוטל המשך הקיצוץ שנועד לשנים 2007-2009 ורמת הקצבה נותרה בעינה כפי שהיתה ב-2006 ועודכנה מאז על פי מדד המחירים לצרכן.
- ביולי 2009, במסגרת חוק ההתייעלות הכלכלית, הוחלט על שינוי מדורג בסכומי הקצבאות לילדים השני, השלישי והרביעי שבמשפחה, עד שבסוף התהליך, ב-2012, ילדים אלה קיבלו תוספת של 100 ש"ח כל אחד בהשוואה לסכום שקיבלו בתחילת 2009. הסכום התווסף לסכום ששולם בפועל ביוני 2009, כלומר הקצבה של הילדים שמקומם שני עד רביעי לא עודכנה בשנים 2010-2011 לפי המדד כפי שנהוג מדי שנה בחודש ינואר, כך שהתוספת היתה נומינלית ונשחקה במהלך השנים.
- ביולי 2013, במסגרת חוק ההתייעלות הכלכלית, הוחלט על קיצוץ חד ומייד בסכומי קצבאות הילדים לכלל הילדים, כך שחוץ מה"ילדים הוותיקים" (מי שנולדו לפני 1/6/2003), שמספרם הסידורי במשפחה הוא שלישי ואילך, סכום הקצבה נקבע אחיד לכולם. מהילד השלישי ואילך סכום הקצבה חושב כך שהקיצוץ יהיה זהה לזה של ה"ילדים החדשים" (מי שנולדו אחרי 1/6/2003) שלישיים ואילך. יישום החוק הוחל כבר באוגוסט 2013.
- במאי 2015, בעקבות ההסכמים הקואליציוניים, הוחלט להעלות מחדש את גובה קצבאות הילדים. במקביל הוחלט להנהיג תוכנית **חיסכון לכל ילד** (ראו להלן) כחלק משינוי מבנה קצבת הילדים, כך שהעלות הכוללת תגיע לגובה החיסכון שהושג בחוק ההסדרים הקודם.
- ביוני 2018 בוטל הסעיף בחוק¹ הקובע כי ילד שנרשם במרשם התושבים לאחר שחלפו 30 ימים מלידתו, תשולם בעבורו הקצבה עד שלושה חודשים למפרע בלבד. לאחר התיקון, ילד כזה יהיה זכאי לתשלום ל-12 חודשים למפרע.

מענק לימודים

מענק לימודים משולם בעבור ילדים בני 6-18 במשפחות חד-הוריות² או במשפחות בהן ארבעה ילדים ויותר המקבלות מהמוסד לביטוח לאומי אחת מגמלאות הקיום האלה: גמלה להבטחת הכנסה, דמי מזונות, קצבת נכות, קצבת אזרח ותיק (זיקנה) וקצבת שאירים.

בשנים 1992-1998 שולם המענק רק למשפחות חד-הוריות, ומאוגוסט 1998 גם למשפחות המקבלות גמלה כאמור. עד 2016 שולם המענק בעבור בני 6-14 ומ-2016 הורחבה הזכאות עד גיל 18, בעקבות כך נקבע סכום אחיד למענק – 1,003 ש"ח (11.6% מהסכום הבסיסי) לכל ילד. המענק משולם באופן חד-פעמי סמוך לתחילת שנת הלימודים ומטרתו לסייע ברכישת ציוד לבית הספר.

¹ 296 (ב)

² לרבות נשים שמקבלות גמלה להבטחת הכנסה בנפרד מבן הזוג, זוגות בתהליך גירושין, אלמנות וגרושות ללא ידוע בציבור, משפחות שבהן ילדים יתומים משני ההורים או משפחות עם ילדים שעלו ללא הורה ועוד.

תוספת משפחה

מיוולי 2004 משולמת תוספת משפחה למשפחות שבהן שלושה ילדים או יותר המקבלות מהביטוח הלאומי גמלה להבטחת הכנסה או דמי מזונות. התוספת משולמת בעבור הילד השלישי והרביעי בלבד, ונקבעת כשיעור מהסכום הבסיסי. בינואר 2018 שיעור התוספת למשפחות עם שלושה ילדים היה 70% מהסכום הבסיסי (98 ש"ח) ולמשפחות עם ארבעה ילדים ויותר שיעור כפול (196 ש"ח). מאוגוסט 2013 גובה התוספת לא התעדכן.

חיסכון לכל ילד

בינואר 2017 הושקה על-ידי משרד האוצר והמוסד לביטוח לאומי תוכנית **חיסכון לכל ילד** כהמשך ליוזמת המוסד למענק העצמה לילדים: חיסכון לטווח ארוך שימש אותם בהגיעם לגיל 18 או 21 ויסייע להם בתחילת דרכם כבוגרים. במסגרת התוכנית המדינה מפקידה מדי חודש 50 ש"ח לתוכנית חיסכון בבנק או לקופת גמל על פי בחירת ההורים³. ההורים יכולים להפקיד סכום נוסף של 50 ש"ח, המופחת מקצבת הילדים, ובכך להכפיל את סכום החיסכון.

ב-2016 נערך מכרז לבחירת הגופים הפיננסיים – בנקים וקופות גמל – כמנהלי כספי החיסכון, שבו נבחרו 9 בנקים ו-13 קופות גמל (בפועל נותרו 12 קופות לאחר שאחת ביטלה את השתתפותה). בעבור ניהול כספי החיסכון המוסד משלם לבנקים דמי תפעול בסך 6 אג' לכל שורת דיווח, ולקופות הגמל משולמים דמי ניהול בשיעור של 0.23% בשנה מהכספים הצבורים בהן.

כאמור, להפקדת התשלומים החודשיים יש שני מסלולי חיסכון – בבנקים או בקופות הגמל שנבחרו במכרז. ההורים (או הילד בגיל 18) יכולים במהלך השנים לנייד את כספי החיסכון בין קופות הגמל השונות שנבחרו או לעבור בין מסלולי ההשקעה באותה קופת גמל. מי שבחרו להפקיד בבנקים יכולים לעבור בין מסלולי חיסכון שונים באותו בנק אך לא בין הבנקים השונים.

על פי החוק, לחיסכון זכאים ילדים שב-5/2015 טרם מלאו להם 18 שנים. מאחר שהקופות נפתחו רק ב-1/2017, עמד לזכות כל ילד ב-20 החודשים הללו (תקופת "הרטרו"), סכום כולל של 1,000 ש"ח שהמדינה התחייבה להפקיד בשלוש השנים הבאות, 2017-2019. בפועל התשלומים לקופות ולבנקים ל-5/2015 עד 4/2016 הופקדו בעבור כל הילדים הזכאים. בעבור הילדים שהגיעו לגיל 18 הופקד מלוא הסכום לתקופת הרטרו וכן מענק בסכום של 500 ש"ח.

3 התוכנית המקורית שפותחה בביטוח הלאומי כללה בין היתר עידוד חיסכון למשפחות מעוטות הכנסה באמצעות הפקדה נוספת של הממשלה למשפחות שיחליטו להגדיל את החיסכון. מינהל המחקר והתכנון הציע אז שמבחן ההכנסה ייעשה על ידי משרד האוצר כדי לזהות משפחות שלא קיבלו הטבות הון, למשל בקופות גמל, קרנות השתלמות או באמצעות חוק עידוד השקעות הון בחמש השנים שקדמו להפקדה. ראו גוטליב ד' וטולדנו א' (2010). **מענק העצמה לילד – נייר עבודה**

https://www.btl.gov.il/Publications/more_publications/Pages/haazama.aspx

קצבת ילדים

מאפייני דמוגרפיה

קצבת ילדים משולמת בכל חודש לכל המשפחות שבהן ילדים עד גיל 18, ומטרתה לסייע בהוצאות הגידול של הילדים. בשנת 2018 קיבלו קצבאות ילדים כ-1,186 אלף משפחות בממוצע – גידול עקבי של כ-2% בשנה מ-2014 (לוח א'). ברוב המשפחות (61%) היו 1-2 ילדים. מספר הילדים הזכאים לקצבה הגיע לכ-2,884 אלף בממוצע – עלייה של כ-2% בממוצע בכל שנה (לוח ב'). התפלגות המשפחות לפי מספר הילדים בהן כמעט לא השתנתה עם השנים: משפחות עם שלושה ילדים מהוות כ-20% מכלל המשפחות עם ילדים, ומשפחות עם חמישה ילדים ויותר – כ-8%.

לוח א': משפחות לפי מספר הילדים במשפחה (ממוצע שנתי), 2014-2018

שנה	סך הכל	1	2	3	4	5	6	+7
מספרים מוחלטים								
2014	1,107,452	340,837	340,320	234,400	99,782	44,112	22,827	25,174
2015	1,128,328	345,569	346,925	240,295	101,901	44,905	23,062	25,671
2016	1,148,523	350,052	353,164	246,083	104,071	45,497	23,430	26,226
2017	1,166,990	354,075	359,671	251,005	105,534	46,176	23,812	26,718
2018	1,186,120	357,252	366,774	255,986	107,454	46,864	24,508	27,282
אחוזים								
2014	100.0	30.8	30.7	21.2	9.0	4.0	2.1	2.3
2015	100.0	30.6	30.7	21.3	9.0	4.0	2.0	2.3
2016	100.0	30.5	30.7	21.4	9.1	4.0	2.0	2.3
2017	100.0	30.3	30.8	21.5	9.0	4.0	2.0	2.3
2018	100.0	30.1	30.9	21.6	9.1	4.0	2.1	2.3

מספר המשפחות עם "ילדים חדשים" (שנולדו אחרי 1/6/2003), הגיע ב-2018 לכ-1,075 אלף (כ-91% מכלל המשפחות שקיבלו קצבת ילדים) (לוח ג'). חלקן בכלל המשפחות הולך וגדל עם הזמן, וכצפוי, חלקן גדל גם עם מספר הילדים במשפחה. לדוגמה, ב-2018 בכ-73% מן המשפחות עם ילד אחד היה זה "ילד חדש", אך כל (100%) המשפחות עם ארבעה ילדים ויותר היו משפחות עם ילדים חדשים (לוח ג'). מספרם של הילדים החדשים היה כ-2,468 אלף (כ-86% מכלל הילדים) (לוח ד').

לוח ב': ילדים לפי מקומם במשפחה (ממוצע שנתי), 2014-2018

שנה	סך הכל	1	2	3	4	5	6	+7
מספרים מוחלטים								
2014	2,679,682	1,107,452	766,615	426,295	191,896	92,113	48,001	47,309
2015	2,732,887	1,128,328	782,758	435,834	195,539	93,638	48,732	48,059
2016	2,785,284	1,148,523	798,471	445,307	199,224	95,153	49,656	48,950
2017	2,832,309	1,166,990	812,915	453,244	202,239	96,705	50,530	49,687
2018	2,884,353	1,186,120	828,868	462,094	206,108	98,654	51,790	50,718
אחוזים								
2014	100.0	41.3	28.6	15.9	7.2	3.4	1.8	1.8
2015	100.0	41.3	28.6	15.9	7.2	3.4	1.8	1.8
2016	100.0	41.2	28.7	16.0	7.2	3.4	1.8	1.8
2017	100.0	41.2	28.7	16.0	7.1	3.4	1.8	1.8
2018	100.0	41.1	28.7	16.0	7.1	3.4	1.8	1.8

לוח ג': משפחות עם ילדים חדשים* לפי מספר הילדים במשפחה, ושיעורן בכלל המשפחות באותו הגודל (ממוצע שנתי), 2014-2018

שנה	סך הכל	1	2	3	4	5	6	+7
מספרים מוחלטים								
2014	853,680	183,342	267,024	214,422	96,331	43,623	22,772	25,166
2015	909,637	197,680	289,583	228,572	100,340	44,743	23,048	25,671
2016	965,542	214,342	311,901	240,046	103,501	45,452	23,429	26,226
2017	1,019,198	234,470	333,394	248,442	105,372	46,167	23,812	26,718
2018	1,075,270	259,974	353,066	255,167	107,417	46,863	24,508	27,282
אחוזים								
2014	77.1	53.8	78.5	91.9	96.5	98.9	99.8	100.0
2015	80.6	57.2	83.5	95.1	98.5	99.6	99.9	100.0
2016	84.1	61.2	88.3	97.5	99.5	99.9	100.0	100.0
2017	87.3	66.2	92.7	99.0	99.8	100.0	100.0	100.0
2018	90.7	72.8	96.3	99.7	100.0	100.0	100.0	100.0

* ילדים שנולדו אחרי 1/6/2003

לוח ד': ילדים חדשים* לפי מקומם במשפחה ושיעורם בכלל הילדים באותו המקום (ממוצע

שנתי), 2014-2018

שנה	סך הכל	1	2	3	4	5	6	+7
מספרים מוחלטים								
2014	1,739,339	539,936	504,389	343,460	169,157	87,750	47,486	47,262
2015	1,918,360	603,574	565,369	376,923	183,610	92,197	48,634	48,054
2016	2,100,880	673,023	629,687	409,865	194,840	94,873	49,642	48,950
2017	2,278,980	748,123	695,216	437,449	201,311	96,667	50,528	49,687
2018	2,468,277	839,250	763,790	458,096	205,985	98,648	51,790	50,718
אחוזים								
2014	64.9	48.7	65.8	80.6	88.2	95.3	98.9	99.9
2015	70.2	53.5	72.2	86.5	93.9	98.5	99.8	100.0
2016	75.4	58.6	78.9	92.0	97.8	99.7	100.0	100.0
2017	80.5	64.1	85.5	96.5	99.5	100.0	100.0	100.0
2018	85.6	70.8	92.1	99.1	99.9	100.0	100.0	100.0

* ילדים שנולדו אחרי 1/6/2003

התפלגות המשפחות לפי מספר הילדים וסניף המוסד מצביעה על הבדלים ניכרים בין הסניפים: חלקן של משפחות עם ילד אחד גדול בפרט, תל אביב וראשון לציון (41.9%), 41.0% ו-38.9% בהתאמה, לעומת ממוצע ארצי של 30.0%), ושל משפחות שבהן חמישה ילדים ויותר, גדול במיוחד בבני ברק, ירושלים רמלה ובאר שבע (31.9%, 17.0%, 16.8% ו-16.1% בהתאמה, לעומת ממוצע ארצי של 9.1%) (לוח 1 בנספח).

מהתפלגות הילדים לפי קבוצת גיל עולה כי מספרם של הילדים בשנתונים הגבוהים יורד בהדרגה (לוח 15 בנספח). כך למשל, ילדים עד גיל 4 מהווים כ-30% מכלל הילדים, ובני 15-18 – רק כ-15%. הדבר נובע בעיקר מהגידול הטבעי באוכלוסייה והעלייה במספר הנשים בגיל הפריורן שמביאה לעלייה במספר לידות החי.

רמת הקצבה

מינואר 2006 גובה קצבת הילדים נקבע כשיעור מהסכום הבסיסי, שמתעדכן על פי מדד המחירים לצרכן בינואר מדי שנה. ביוני 2006 בוטל המשך הקיצוץ בקצבאות הילדים שנועד לשנים 2009-2007, כך שרמות הקצבאות נותרו בעינם כפי שהיו ב-2006 (חוץ מעדכונים לפי עליית מדד המחירים לצרכן).

מיוני 2009, במסגרת חוק ההתייעלות הכלכלית, השתנו בהדרגה הסכומים לילדים השני, השלישי והרביעי, עד שבסוף התהליך, ב-2012, שולמה בעבור כל אחד מהם תוספת של 100 ש"ח בהשוואה ליוני 2009. עם זאת, מאחר שהקצבה של הילדים השני עד הרביעי לא עודכנה ב-2010-2011 לפי המדד, כנהוג מדי שנה בינואר, התוספת היתה בסופו של דבר נומינלית והקצבה נשחקה במהלך השנים.

בשלב הראשון, מיולי 2009 עד יוני 2010, שולמה תוספת לילד הרביעי (93 ש"ח) ולשלישי (60 ש"ח). רק בשלב השני, מיולי 2010, שולמה תוספת גם לילד השני (36 ש"ח) (לוח ה'). ב-2011 הסכום לילד הראשון היה 169 ש"ח לחודש, וליילד החמישי ולכל ילד נוסף 375 ש"ח לחודש (ליילד שנולד עד 31/5/2003) או 169 ש"ח (ליילד שנולד אחרי 1/6/2003).

ביולי 2013, בעקבות חוק ההתייעלות הכלכלית, קוצצו בחודות הקצבאות לכלל הילדים, כך שחוץ מה"ילדים הוותיקים" (מי שנולדו לפני 1/6/2003), שמספרם הסידורי במשפחה הוא שלישי ואילך, נקבע סכום אחיד לכולם. במאי 2015, בעקבות ההסכמים הקואליציוניים, הוחלט להעלות שוב את הקצבאות וגם להנהיג תוכנית חיסכון לטווח ארוך – כחלק משינוי במבנה הקצבה, כך שהעלות הכוללת תגיע לגובה החיסכון שהושג בחוק ההסדרים הקודם (לוח ה').

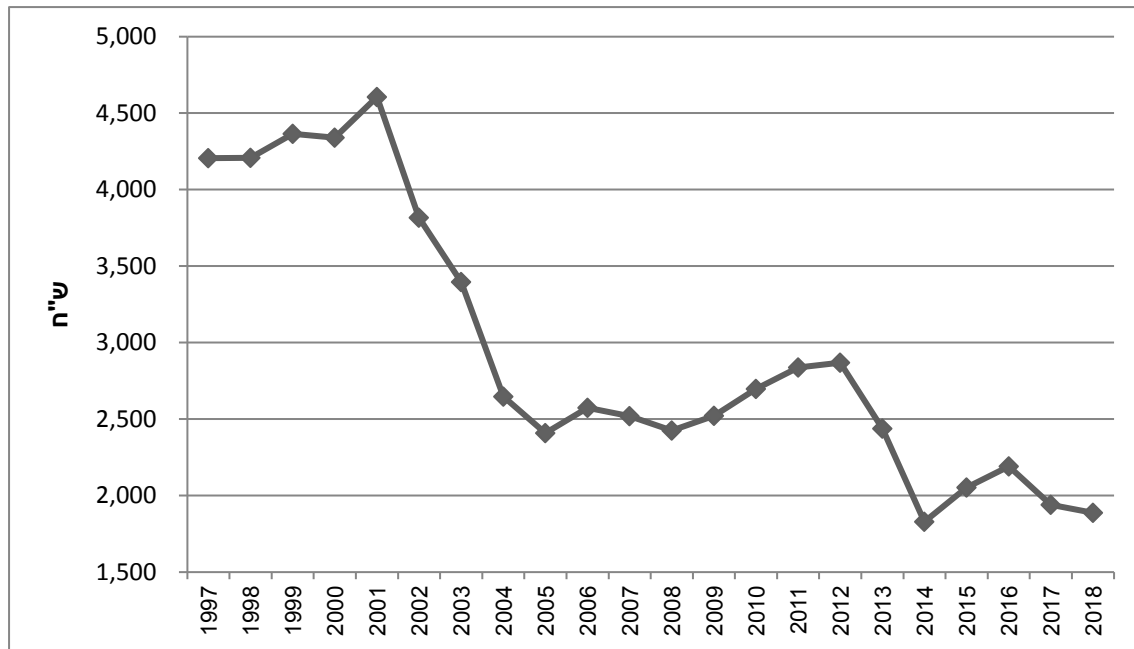
מבדיקה של רמת הקצבה הממוצעת לילד לשנה (במחירי 2018), אפשר לראות ירידה חדה מ-2002 עד 2005 (מכ-4,500 ש"ח לכ-2,400 ש"ח), עלייה מתונה ב-2012 (לכ-2,800 ש"ח), ירידה ניכרת ב-2014 (לכ-1,800 ש"ח) ועלייה נוספת ב-2015-2016 (תרשים א'). מ-2017 הסכום השנתי הממוצע הוא כ-1,900 ש"ח.

לוח ה': גובה קצבת הילדים לפי מקום הילד במשפחה (ש"ח)

גובה הקצבה				מקום הילד במשפחה
מינואר 2018		מאוגוסט 2013		
ילד ותיק	ילד חדש	ילד ותיק	ילד חדש	
150	150	140	140	ראשון
189	189	140	140	שני
189	189	172	140	שלישי
336	189	336	140	רביעי
354	150	354	140	חמישי ואילך

תרשים א':

קצבה שנתית* ממוצעת לילד (מחירי 2018), 1997-2018



* לא כולל תשלומי חיסכון לכל ילד.

השוואה בינלאומית

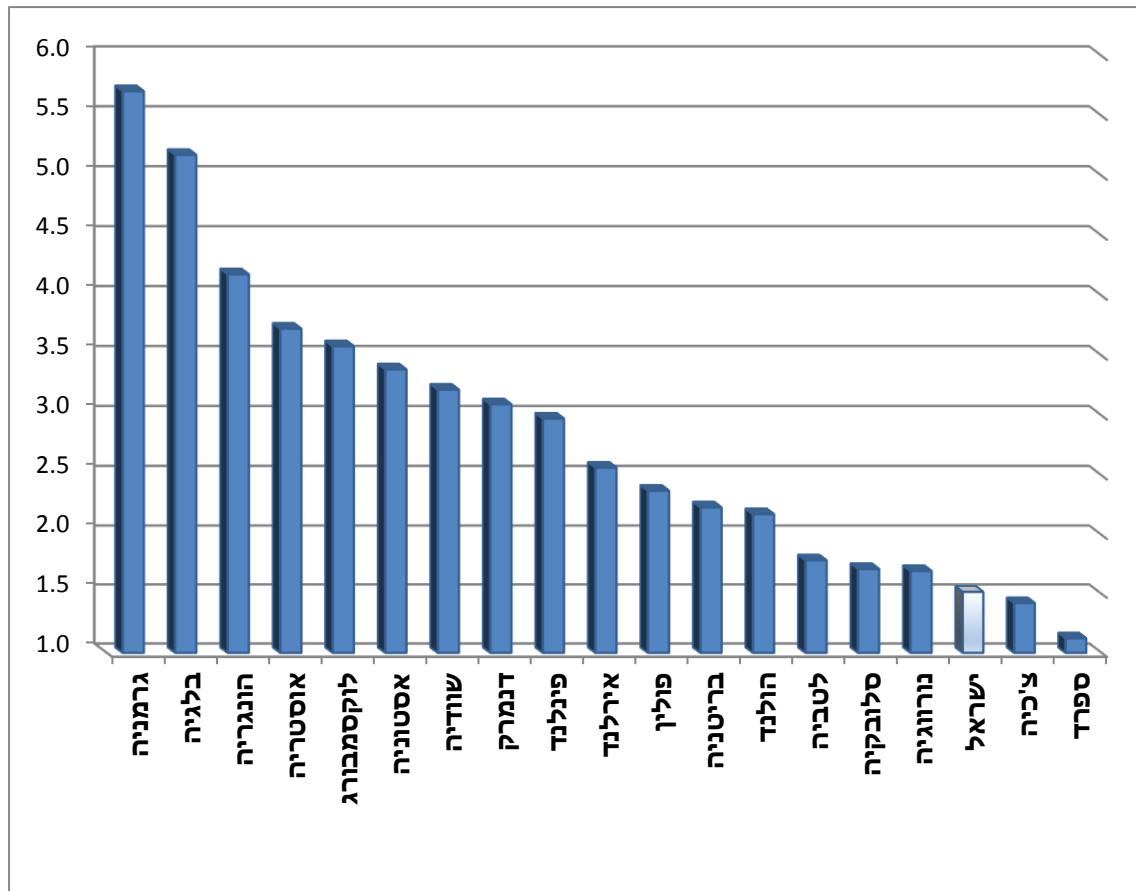
ברוב מדינות האיחוד האירופי משולמת קצבת ילדים אוניברסלית, חוץ מכמה מדינות (איטליה, ספרד, סלובניה פורטוגל, צרפת וצ'כיה) שבהן התשלום מותנה במבחן הכנסות (לוח ו'). בדומה לישראל שלפני חוק ההתייעלות הכלכלית (באוגוסט 2013) ואחרי ההסכמים הקואליציוניים ממאי 2015, ברוב המדינות סכום הקצבה עולה עם המקום היחסי של הילד במשפחה, כלומר רוב המדינות מעודדות ילודה: בבלגיה, גרמניה ואסטוניה הקצבה משולמת מהילד השלישי; בישראל, לטביה וצרפת, עד הילד הרביעי; ובפינלנד ושוודיה מהילד הראשון. בנוורווגיה, אירלנד, סלובקיה ושווייץ הסכום אחיד לכל הילדים, בבריטניה הסכום פוחת אחרי הילד הראשון (המדינה היחידה שבה הקצבה פוחתת אחרי הילד הראשון).

המדינות שבהן הקצבה לילד היא הגבוהה ביותר (בהשוואה של הסכום הממוצע לילד) הן גרמניה, צרפת, לוקסמבורג, שוודיה ובלגיה – כלומר מדינות בעלות מדיניות רווחה מפותחת. בכמה מדינות משולמות תוספות, למשל גמלה לגידול ילדים או זיכויים במס. בספרד ובצ'כיה, שבהן כאמור הזכאות לקצבה מותנית במבחן הכנסות, הקצבה נמוכה במיוחד. בדומה לישראל, במרבית המדינות הקצבה משולמת עד גיל 18, ובאחדות גם לאחר מכן – לילד נכה, ילד לומד או ילד שנמצא בהכשרה מקצועית.

השוואה של הקצבה לילד השני כאחוז מהתמ"ג לנפש מראה כי הרמה בישראל נמוכה בהרבה מהממוצע באיחוד האירופי, ומתחתיה ניצבות רק צ'כיה וספרד (תרשים ב').

תרשים ב' :

קצבאות הילד השני כאחוז מהתל"ג לנפש – ישראל ומדינות נבחרות, 2018



לוח ו': ביטוח ילדים - גובה קצבת הילדים במדינות ה-OECD ובישראל, ינואר 2018

קצבת הילדים לפי מקום הילד (אירו לחודש)					סוג הקצבה	מדינה
5 ויותר	4	3	2	1		
35.33	44.52	44.52	44.52	35.33	אוניברסלית	ישראל *
				אוסטרליה
			בני 2-0 : 114		אוניברסלית, לפי גיל הילד	אוסטריה
			בני 9-3 : 121.90			
			בני 18-10 : 141.50			
			בני 18+ : 165.10			
254.4	254.4	254.4	170.3	92.1	אוניברסלית	בלגיה
				קנדה
				צ'ילה
			בני 6-0 : 19		מבחן הכנסה ולפי גיל הילד	צ'כיה
			בני 15-6 : 23			
			בני 15-26 : 27			
100	100	100	55	55	אוניברסלית	אסטוניה
			בני 2-0 : 202		אוניברסלית	דנמרק
			בני 6-3 : 160			
			בני 14-7 : 126			
			בני 17-15 : 42			
172.69	153.24	133.79	104.84	94.88	אוניברסלית	פינלנד
166.38	462.61	296.24	129.86	0	מבחן הכנסה	צרפת
225	225	200	194	194	אוניברסלית	גרמניה
0	0	0	0	0	לא קיימת	יוון
			משפחה עם ילד 1: €39 לכל ילד		אוניברסלית	הונגריה
			משפחה עם 2 ילדים: €43 לכל ילד			
			משפחה עם 3 ילדים ויותר: €51 לכל ילד			
				איסלנד
140	140	140	140	140	אוניברסלית	אירלנד
			הקצבה קטנה עם הכנסת המשפחה וגדלה עם מספר הילדים. לדוגמה: משפחה עם 2 ילדים שהכנסתה החודשית עד €1,198.50 מקבלת €258.33 לחודש.		מבחן הכנסה	איטליה

				יפן
				קוריאה
50.07	50.1	34.14	22.76	11.38	אוניברסלית	לטביה
			בני 5-0 : 265		אוניברסלית, לפי גיל הילד	לוקסמבורג
			בני 6-11 : 285			
			בני 7-17 : 315			
			מכסיקו
			בני 0-5 : 67.17		אוניברסלית	הולנד
			בני 6-11 : 81.38			
			בני 12-17 : 95.74			
			ניו זילנד
98	98	98	98	98	אוניברסלית	נורווגיה
			בני 0-5 : 22		אוניברסלית, לפי גיל הילד	פולין
			בני 6-18 : 29			
			בני 18-24 : 32			
			<p>הקצבה קטנה עם הכנסת המשפחה וגדלה עם מספר הילדים וגם לפי גיל הילד. לדוגמה: משפחה שהכנסתה החודשית עד מחצית השכר הממוצע מקבלת €146.42 לחודש לילד עד גיל שנה, €73.21 לילד בן 1-3, ו-€36.60 לילד בן יותר מ-3.</p>		מבחן הכנסה ולפי גיל הילד	פורטוגל
23.68	23.68	23.68	23.68	23.68	אוניברסלית	סלובקיה
			עד 137 אירו לילד לפי הכנסת המשפחה		מבחן הכנסה	סלובניה
			עד 24.25 אירו לילד לפי הכנסת המשפחה		מבחן הכנסה ולפי גיל הילד	ספרד
237	287	183	123	108	אוניברסלית	שוודיה
171	171	171	171	171	אוניברסלית	שוויץ
				טורקיה
67	67	67	67	101	אוניברסלית	בריטניה
				ארצות הברית

* ילדים שנולדו אחרי 1/6/2003
מקור: The EU's Mutual Information System on Social Protection MISSOC

מענק לימודים

מאפייני דמוגרפיה

מענק הלימודים משולם בעבור ילדים בני 6-17 למשפחות חד-הוריות ולמשפחות שבהן ארבעה ילדים או יותר המקבלות מהמוסד לביטוח לאומי אחת מגמלאות הקיום האלה: הבטחת הכנסה, דמי מזונות, קצבת נכות, קצבת אזרח ותיק (זיקנה) וקצבת שאירים. המענק ניתן כתשלום חד-פעמי סמוך לתחילת שנת הלימודים ומטרתו לסייע למשפחה ברכישת ציוד לבית הספר.

ב-2018 קיבלו מענק לימודים כ-114 אלף משפחות, שהן כ-10% מכלל המשפחות עם ילדים בארץ – מרביתן חד-הוריות (85% – 97 אלף) והיתר (כ-17 אלף) מרובות ילדים (ארבעה ילדים ויותר). מספר הילדים במשפחות הללו היה 223 אלף, שהם כ-8% מכלל ילדי ישראל (לוח ז'). חלקן של המשפחות עם ארבעה ילדים ויותר שקיבלו מענק היה 16% מכלל המשפחות הללו בארץ. בסך הכל שולמו ב-2018 בעבור המענק כ-223 מיליון ש"ח.

לוח ז': משפחות המקבלות מענק לימודים לפי עילת הזכאות ולפי גיל הילדים (אחוזים),

2018-2012

ילדים*			משפחות			שנה
בני 12-14 (מענק נמוך)	בני 6-11 (מענק גבוה)	סך הכל (מספרים מוחלטים)	משפחות מרובות ילדים	משפחות חד-הוריות	סך הכל (מספרים מוחלטים)	
41.5	58.5	147,939	25.7	74.3	83,521	2012
41.8	58.2	149,253	25.5	74.5	84,486	2013
42.9	57.1	142,534	26.8	73.2	80,346	2014
43.8	56.2	136,454	27.8	72.2	77,764	2015
	242,976		18.4	81.6	120,736	2016
	241,469		18.0	82.0	120,505	2017
	222,642		15.2	84.8	113,652	2018

* מ-2016 הסכום אחיד לכל הילדים ונוספו ילדים בני 15-17.

משפחות חד-הוריות

משפחות חד-הוריות הן הקבוצה העיקרית (85%) שמשולם לה מענק לימודים. בדצמבר 2018 היו בישראל כ-159 אלף משפחות חד-הוריות והן היוו כ-13% מכלל המשפחות עם ילדים בישראל (לוח ח'). שיעורן בכלל המשפחות במשך השנים עלה.

מספר הילדים במשפחות אלה היה ב-2018 כ-270 אלף (כ-9% מכלל הילדים בישראל), ברובן היו עד שני ילדים ובממוצע 1.7 (לעומת 2.4 בכלל האוכלוסייה). שיעורן גבוה במיוחד במרכז ובתל אביב (26% ו-21% בהתאמה, לעומת 12.9% בכל הארץ), ונמוך במיוחד בגולן, ביהודה ושומרון ובצפת

(0.4% ו-2.6% ו-1.6% בהתאמה) (לוח 19 בנספח). בקרב העולים (עלו משנת 1990) שיעורן גבוה מאשר בקרב הוותיקים – כ-22% לעומת כ-12% בהתאמה, אם כי בחמש השנים האחרונות חלה ירידה קלה בשיעורן בקרב העולים (לוח ח).

לוח ח': המשפחות החד-הוריות לפי ותק בארץ, 2011-2018

ותיקים		עולים*		סך הכל		שנה
אחוזים בכלל הוותיקים	מספרים מוחלטים	אחוזים בכלל העולים	מספרים מוחלטים	אחוזים בכלל המשפחות	מספרים מוחלטים	
10.6	101,435	26	32,211	12.4	133,646	2012
10.8	104,845	25.7	31,863	12.4	136,708	2013
10.9	108,359	25.3	31,579	12.5	139,938	2014
11.0	111,758	24.8	31,357	12.6	143,115	2015
11.3	111,667	22.2	35,015	12.8	146,682	2016
11.5	116,008	22.2	34,381	12.9	150,389	2017
12.2	125,883	21.6	32,958	13.4	158,841	2018

* עלו משנת 1990.

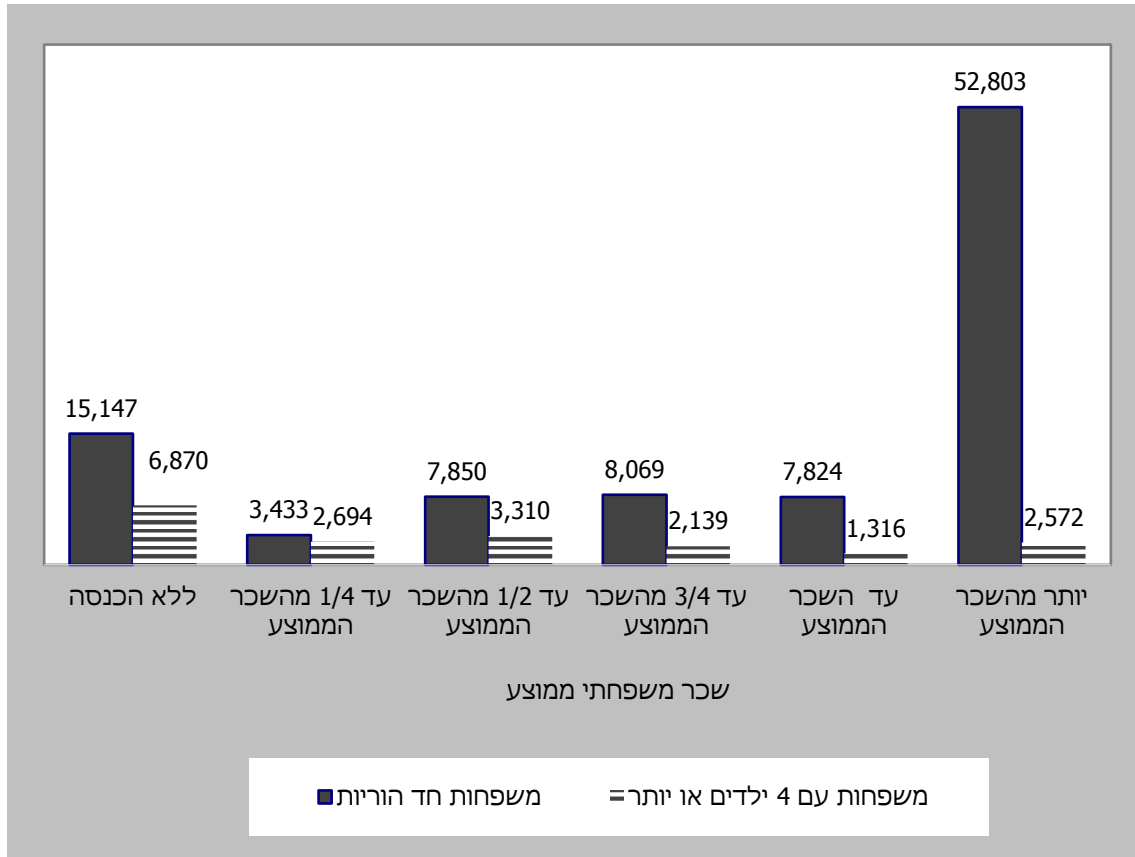
מאפיינים כלכליים

לכ-20% מסך המשפחות המקבלות מענק לימודים אין הכנסה מעבודה כלל, ולעוד כ-15% בהן הכנסה הנמוכה ממחצית השכר הממוצע במשק (4,953 ש"ח) (תרשים ג'). מכאן עולה שכשליש (כ-35%) מן המשפחות המקבלות מענק לימודים אינן בעלות הכנסה מעבודה כלל או שהכנסתן אינה מגיעה למחצית מהשכר הממוצע במשק. כ-65% בהן משתכרות יותר מהשכר הממוצע במשק (9,906 ש"ח).

כצפוי, השוואה בין משפחות חד-הוריות למשפחות שבהן ארבעה ילדים או יותר מעלה מאפיינים שונים לכל קבוצה: לכ-36% מן המשפחות עם ארבעה ילדים או יותר אין הכנסה מעבודה כלל לעומת כ-16% מן המשפחות החד-הוריות, ולכ-14% בלבד בהן יש הכנסה הגבוהה מהשכר הממוצע במשק, לעומת כ-55% מהמשפחות החד-הוריות.

תרשים ג':

משפחות שקיבלו מענק לימודים לפי רמת הכנסתן מעבודה, 2018



השוואה בינלאומית

מהשוואה של תנאי הזכאות למענק הלימודים בין ישראל לחמש מדינות באירופה – בלגיה, לוקסמבורג, צרפת, פולין ופורטוגל – עלו הממצאים האלה (לוח ט'): :

- בכל המדינות מענק הלימודים משולם בעבור ילדים בני 6-18 לפחות.
- גובה המענק (במדינות שבהן הוא פורסם) עולה ככל שגיל הילד עולה, ובלוקסמבורג הסכום אף עולה עם מספר הילדים במשפחה. בישראל הסכום אחיד.
- ברוב המדינות, בהן ישראל, המענק משולם ללא מבחן הכנסות. בישראל הוא משולם למשפחות חד-הוריות ולמשפחות שבהן ארבעה ילדים ויותר המקבלות גמלת קיום מהביטוח הלאומי.
- במרבית המדינות, כבישראל, המענק משולם בתחילת שנת הלימודים.

לוח ט': מענק לימודים בישראל ובמדינות OECD נבחרות, ינואר 2017

תנאי נוסף	סכום המענק	גיל הזכאות	מבחן הכנסה	מדינה
חד-הוריות או מקבלות גמלת קיום מהביטוח הלאומי	€236	18-6	לא	ישראל
	€83-20 במשפחות חד הוריות: €114-28	-	לא	בלגיה
לפי הרכב המשפחה	לבני 6-11: €115 לבני 12+: €235	18-6	לא	לוקסמבורג
למקבלי קצבת קיום	€24	גיל הזכאות לקצבת ילדים	לא	פולין
	בגובה קצבת ילדים	גיל הזכאות לקצבת ילדים	כן	פורטוגל
	לבני 6-10: €364 לבני 11-14: €384 לבני 15-18: €397	18-6	כן	צרפת

תוספת משפחה

מאפייני דמוגרפיה

תוספת משפחה משולמת למשפחות שבהן שלושה ילדים או יותר והן המקבלות גמלה להבטחת הכנסה או דמי מזונות מהמוסד לביטוח לאומי. תוספת המשפחה משולמת בעבור הילד השלישי והרביעי בלבד, וגובהה נקבע על פי הסכום הבסיסי.

ב-2018 הגיע מספר המשפחות המקבלות תוספת משפחה לכ-17 אלף – ירידה של כ-9% לעומת 2017, שהיא המשך של מגמת הירידה במספרן (לוח י'). רוב המשפחות (כ-58%) הן משפחות שבהן ארבעה ילדים או יותר. במהלך השנים עלה שיעורן של המשפחות עם שלושה ילדים וירד שיעורן של אלו עם ארבעה ילדים או יותר.

סכום התוספת למשפחה עם שלושה ילדים היה בינואר 2018 98 ש"ח, ולמשפחה עם ארבעה ילדים 196 ש"ח – ללא שינוי מאוגוסט 2013. בסך הכל שולמו ב-2018 כ-34 מיליון ש"ח בעבור תוספת משפחה.

לוח י': משפחות המקבלות תוספת משפחה לפי מספר הילדים במשפחה (אחוזים), 2012-2018

שנה	סך הכל		ארבעה ילדים או יותר
	מספרים	אחוזים	
2012	24,100	100.0	60.4
2013	23,919	100.0	60.0
2014	24,144	100.0	59.9
2015	23,412	100.0	59.8
2016	20,202	100.0	58.7
2017	18,527	100.0	57.6
2018	16,844	100.0	57.5

השוואה בינלאומית

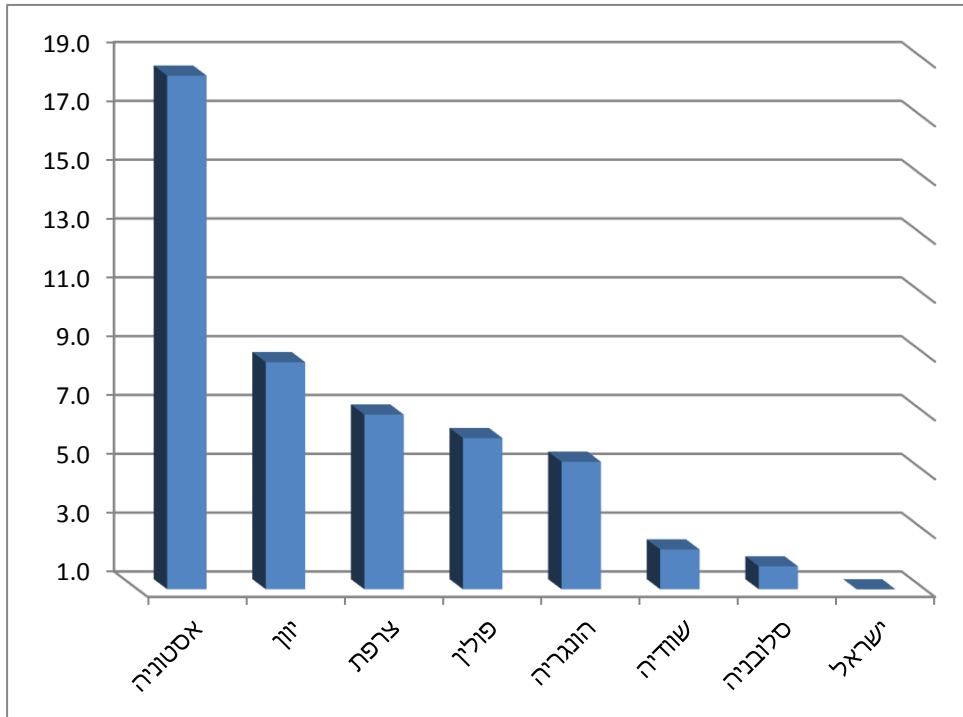
מהשוואה של תנאי הזכאות של תוספת המשפחה בין ישראל לתשע מדינות באירופה – איטליה, אירלנד, הונגריה, יוון, סלובניה, פולין, פורטוגל, צרפת, אסטוניה ושוודיה – עלו הממצאים האלה (לוח יא'):

- בדומה לישראל, תוספת המשפחה במדינות אלה תלויה במבחן הכנסות ובגודל המשפחה. ביוון, סלובניה, פורטוגל, אסטוניה וצרפת, המשפחה זכאית לתוספת משפחה אם יש בה שלושה ילדים לפחות, בדומה לישראל.
- ברוב המדינות, וישראל בהן, גיל הילדים המזכה בתוספת משפחה זהה לגיל הזכאות לקצבת ילדים.
- גובה התוספת בישראל נמוך בהשוואה למדינות שנבדקו (תרשים ד').

לוח יא': תוספת משפחה בישראל ובמדינות OECD נבחרות, 2018

תנאי נוסף	סכום התוספת	גיל הילדים	גודל המשפחה	מבחן הכנסה	מדינה
מקבלים גמלת קיום מהביטוח הלאומי	ל-3 ילדים: €23 לחודש ל-4 ילדים: €46 לחודש	18-0	3 ילדים לפחות	כן	ישראל
		פחות מ-3	ילד אחד	כן	איטליה
לפי היקף המשרה של ההורים		עד 18 (22 אם לומד)	ילד אחד	כן	אירלנד
	€19-21	גיל הזכאות לקצבת ילדים	-	כן	הונגריה
	€500 לילד לשנה	גיל הזכאות לקצבת ילדים	3 ילדים לפחות	כן	יוון
הילדים גרים עם אחד ההורים לפחות	ל-3 ילדים: €395 לשנה ל-4 ילדים: €480 לחודש	18-0 (עד 26 אם לומד)	3 ילדים לפחות	כן	סלובניה
	€22 לחודש לילד	גיל הזכאות לקצבת ילדים	3 ילדים לפחות	לא	פולין
	גובה קצבת הילד	16-6		כן	פורטוגל
	€169 או €236.7 למשפחה לחודש (תלוי בגובה הכנסה)	21-3	3 ילדים לפחות	כן	צרפת
	€300 לחודש €400 לחודש		3-6 ילדים 7 ילדים ויותר	לא	אסטוניה
	ליילד השני - €15 לחודש ליילד השלישי - €75 לחודש ליילד הרביעי - €179 לחודש מהילד החמישי - €129 לחודש				שוודיה

תרשים ד':
תוספת למשפחה עם שלושה ילדים כאחוז מהתמ"ג לנפש –
ישראל ומדינות OECD נבחרות, 2017



נספח לוחות

לוח 1: משפחות ומשפחות עם "ילדים חודשים" * לפי גודל המשפחה ולפי סניף, דצמבר 2018

		מספר הילדים במשפחה										משפחות		סניף
		2		3		4		+5		מסה		מסה		
מסה	סך הכל	מסה	סך הכל	מסה	סך הכל	מסה	סך הכל	מסה	סך הכל	מסה	סך הכל	מסה	סך הכל	
99,638	99,638	108,246	108,259	257,736	258,177	360,953	369,870	274,192	358,590	1,100,765	1,194,534	99,638	99,638	
2,905	2,905	2,428	2,428	5,503	5,516	8,847	9,045	7,890	10,191	27,573	30,085	2,905	2,905	
1,063	1,063	2,089	2,089	5,449	5,459	7,946	8,135	7,027	8,988	23,574	25,734	1,063	1,063	
15,361	15,361	11,460	11,462	20,243	20,282	26,672	27,383	21,738	28,011	95,474	102,499	15,361	15,361	
10,610	10,610	4,930	4,931	5,662	5,672	6,021	6,219	4,606	5,857	31,829	33,289	10,610	10,610	
2,755	2,755	6,289	6,290	15,709	15,735	20,147	20,722	13,796	18,566	58,696	64,068	2,755	2,755	
672	672	1,398	1,399	5,371	5,383	8,790	8,969	7,068	9,148	23,299	25,571	672	672	
1,732	1,732	2,191	2,191	8,018	8,029	14,748	15,038	12,600	16,251	39,289	43,241	1,732	1,732	
2,912	2,912	3,724	3,724	9,160	9,175	12,472	12,783	9,225	12,253	37,493	40,847	2,912	2,912	
762	762	1,339	1,339	4,145	4,152	8,170	8,361	8,545	10,541	22,961	25,155	762	762	
28,079	28,079	22,664	22,667	33,831	33,893	40,119	41,247	30,088	39,588	154,781	165,474	28,079	28,079	
1,301	1,301	3,388	3,388	14,913	14,932	21,658	22,117	14,060	18,660	55,320	60,398	1,301	1,301	
805	805	1,898	1,898	4,733	4,743	6,456	6,681	4,763	6,555	18,655	20,682	805	805	
934	934	2,748	2,748	9,198	9,216	13,583	13,951	10,204	13,657	36,667	40,506	934	934	
2,867	2,867	7,739	7,740	17,304	17,350	22,022	22,876	14,751	20,769	64,683	71,602	2,867	2,867	
2,394	2,394	4,689	4,689	14,164	14,180	19,089	19,552	13,278	17,744	53,614	58,559	2,394	2,394	
1,301	1,301	2,609	2,610	7,715	7,722	10,126	10,374	7,393	9,897	29,144	31,904	1,301	1,301	
3,677	3,677	6,002	6,002	15,510	15,543	21,947	22,417	15,547	20,276	62,683	67,915	3,677	3,677	
502	502	1,266	1,266	5,525	5,536	9,608	9,814	7,920	10,227	24,821	27,345	502	502	
450	450	1,255	1,255	6,030	6,038	10,891	11,094	9,285	12,010	27,911	30,847	450	450	
3,513	3,513	5,976	5,978	16,714	16,733	21,569	22,018	14,633	19,246	62,405	67,488	3,513	3,513	
14,005	14,005	9,378	9,379	18,391	18,421	21,506	22,036	14,672	19,676	77,952	83,517	14,005	14,005	
457	457	1,448	1,448	7,461	7,471	13,031	13,274	10,669	13,346	33,066	35,996	457	457	
538	538	1,297	1,297	6,943	6,952	15,472	15,700	14,348	17,039	38,598	41,526	538	538	
43	43	41	41	44	44	63	64	86	94	277	286	43	43	

* ילדים שנולדו אחרי 1.6.2003.

לוח 1 (המשך)

מספר הילדים במשפחה										משפחות		סכ"ף
5+	4	3	2	1	מזהי: עם חולים	סך הכל	מזהי: עם חולים	סך הכל	מזהי: עם חולים	סך הכל		
9.1	8.3	9.8	9.1	23.4	21.6	32.8	31.0	24.9	30.0	1,100,765	1,194,534	סך הכל
10.5	9.7	8.8	8.1	20.0	18.3	32.1	30.1	28.6	33.9	27,573	30,085	אשדוד
4.5	4.1	8.9	8.1	23.1	21.2	33.7	31.6	29.8	34.9	23,574	25,734	אשקלון
16.1	15.0	12.0	11.2	21.2	19.8	27.9	26.7	22.8	27.3	95,474	102,499	באר שבע
33.3	31.9	15.5	14.8	17.8	17.0	18.9	18.7	14.5	17.6	31,829	33,289	בני ברק
4.7	4.3	10.7	9.8	26.8	24.6	34.3	32.3	23.5	29.0	58,696	64,068	חדרה
2.9	2.6	6.0	5.5	23.1	21.1	37.7	35.1	30.3	35.8	23,299	25,571	חולון
4.4	4.0	5.6	5.1	20.4	18.6	37.5	34.8	32.1	37.6	39,289	43,241	חיפה
7.8	7.1	9.9	9.1	24.4	22.5	33.3	31.3	24.6	30.0	37,493	40,847	טבריה
3.3	3.0	5.8	5.3	18.1	16.5	35.6	33.2	37.2	41.9	22,961	25,155	יפו
18.1	17.0	14.6	13.7	21.9	20.5	25.9	24.9	19.4	23.9	154,781	165,474	ירושלים
2.4	2.2	6.1	5.6	27.0	24.7	39.2	36.6	25.4	30.9	55,320	60,398	כפר סבא
4.3	3.9	10.2	9.2	25.4	22.9	34.6	32.3	25.5	31.7	18,655	20,682	כרמיאל
2.5	2.3	7.5	6.8	25.1	22.8	37.0	34.4	27.8	33.7	36,667	40,506	נהריה
4.4	4.0	12.0	10.8	26.8	24.2	34.0	31.9	22.8	29.0	64,683	71,602	נצרת
4.5	4.1	8.7	8.0	26.4	24.2	35.6	33.4	24.8	30.3	53,614	58,559	נתניה
4.5	4.1	9.0	8.2	26.5	24.2	34.7	32.5	25.4	31.0	29,144	31,904	עפולה
5.9	5.4	9.6	8.8	24.7	22.9	35.0	33.0	24.8	29.9	62,683	67,915	פתח תקוה
2.0	1.8	5.1	4.6	22.3	20.2	38.7	35.9	31.9	37.4	24,821	27,345	קרית
1.6	1.5	4.5	4.1	21.6	19.6	39.0	36.0	33.3	38.9	27,911	30,847	ראשון לציון
5.6	5.2	9.6	8.9	26.8	24.8	34.6	32.6	23.4	28.5	62,405	67,488	רחובות
18.0	16.8	12.0	11.2	23.6	22.1	27.6	26.4	18.8	23.6	77,952	83,517	רמלה
1.4	1.3	4.4	4.0	22.6	20.8	39.4	36.9	32.3	37.1	33,066	35,996	רמת גן
1.4	1.3	3.4	3.1	18.0	16.7	40.1	37.8	37.2	41.0	38,598	41,526	תל אביב
15.5	15.0	14.8	14.3	15.9	15.4	22.7	22.4	31.0	32.9	277	286	אחר

לוח 2: משפחות ומשפחות עם "ילדים חודשים" * לפי גודל המשפחה ולפי צורת יישוב, דצמבר 2018

מספר הילדים במשפחה										משפחות		צורת יישוב
5+	4	3	2	1	סך הכל	מותר:	סך הכל	מותר:	סך הכל			
מותר: עם חודשים	סך הכל	מותר: עם חודשים	סך הכל	מותר: עם חודשים	סך הכל	מותר: עם חודשים	סך הכל	מותר: עם חודשים	סך הכל			
99,638	99,638	108,246	108,259	257,736	258,177	360,953	369,870	274,192	358,590	1,100,765	1,194,534	סך הכל
92,086	92,086	98,245	98,257	232,912	233,324	326,560	334,830	242,668	320,835	992,471	1,079,332	יישובים עירוניים
78,367	78,367	76,552	76,562	189,325	189,636	272,967	279,194	207,338	271,494	824,549	895,253	יישובים עירוניים יהודיים
20,573	20,573	17,700	17,703	27,553	27,608	33,109	34,017	24,636	32,193	123,571	132,094	יורק מ-500,000 תושבים
10,271	10,271	15,017	15,017	49,215	49,305	81,930	83,518	62,242	80,445	218,675	238,556	499,999-200,000
16,157	16,157	12,238	12,240	30,417	30,469	45,499	46,496	36,230	46,266	140,541	151,628	199,999-100,000
12,972	12,972	10,861	10,862	28,632	28,672	39,852	40,829	29,270	39,077	121,587	132,412	99,999-50,000
10,913	10,913	13,087	13,090	37,528	37,576	52,920	54,157	40,717	53,846	155,165	169,582	49,999-20,000
1,553	1,553	2,010	2,011	5,767	5,775	7,596	7,750	5,651	7,586	22,577	24,675	19,999-10,000
2,621	2,621	2,739	2,739	5,747	5,755	7,402	7,628	5,518	7,635	24,027	26,378	9,999-5,000
3,307	3,307	2,900	2,900	4,466	4,476	4,659	4,799	3,074	4,446	18,406	19,928	4,999-2,000
13,719	13,719	21,693	21,695	43,587	43,688	53,593	55,636	35,330	49,341	167,922	184,079	יישובים עירוניים לא יהודיים
3,280	3,280	3,840	3,840	6,665	6,681	7,981	8,303	5,256	7,406	27,022	29,510	99,999-50,000
3,890	3,890	6,898	6,899	14,379	14,408	17,379	18,083	11,571	16,267	54,117	59,547	49,999-20,000
4,345	4,345	6,365	6,366	13,062	13,095	16,081	16,663	10,630	14,747	50,483	55,216	19,999-10,000
1,752	1,752	3,556	3,556	7,173	7,189	9,187	9,530	5,932	8,233	27,600	30,260	9,999-5,000
452	452	1,034	1,034	2,308	2,315	2,965	3,057	1,941	2,688	8,700	9,546	4,999-2,000
4,920	4,920	8,085	8,086	20,884	20,910	23,937	24,471	16,132	21,658	73,958	80,045	יישובים כפריים יהודים
1,748	1,748	3,965	3,966	10,778	10,789	12,083	12,346	7,542	10,162	36,116	39,011	מושב
465	465	442	442	752	753	842	860	575	754	3,076	3,274	מושבים שותפיים
585	585	1,639	1,639	5,585	5,592	6,576	6,700	4,653	6,063	19,038	20,579	קבוצים
105	105	102	102	165	166	201	203	170	214	743	790	יישובים מוסדיים יהודיים
304	304	510	510	1,306	1,310	1,738	1,789	1,296	1,764	5,154	5,677	יישובים יהודיים קטנים
1,709	1,709	1,418	1,418	2,284	2,286	2,477	2,552	1,887	2,685	9,775	10,650	יישובים כפריים קהילתיים
256	256	562	562	1,008	1,009	1,080	1,127	657	919	3,563	3,873	יישובים לא יהודיים קטנים
2,221	2,221	1,113	1,113	1,686	1,687	2,181	2,230	1,896	2,185	9,097	9,436	אוכלוסייה מחוץ ליישובים
2,204	2,204	1,022	1,022	1,455	1,456	2,043	2,090	1,846	2,110	8,570	8,882	מחיר: שבטי בדווים
155	155	241	241	1,246	1,247	7,195	7,212	12,839	12,993	21,676	21,848	כתובת לא ידועה

* ילדים שנולדו אחרי 1.6.2003.

לוח 2 (המשך)

מספר הילדים במשפחה										משפחות		צורת יישוב
+5		4		3		2		1		(מספרים מוחלטים)		
מזה:	סך הכל	מזה:	סך הכל	מזה:	סך הכל	מזה:	סך הכל	מזה:	סך הכל	מזה:	סך הכל	
עם חודשים		עם חודשים		עם חודשים		עם חודשים		עם חודשים		עם חודשים		
9.1	8.3	9.8	9.1	23.4	21.6	32.8	31.0	24.9	30.0	1,100,765	1,194,534	סך הכל
9.3	8.5	9.9	9.1	23.5	21.6	32.9	31.0	24.5	29.7	992,471	1,079,332	יישובים עירוניים
9.5	8.8	9.3	8.6	23.0	21.2	33.1	31.2	25.1	30.3	824,549	895,253	יישובים עירוניים יהודיים
16.6	15.6	14.3	13.4	22.3	20.9	26.8	25.8	19.9	24.4	123,571	132,094	יחיד מ-500,000 תושבים
4.7	4.3	6.9	6.3	22.5	20.7	37.5	35.0	28.5	33.7	218,675	238,556	499,999-200,000
11.5	10.7	8.7	8.1	21.6	20.1	32.4	30.7	25.8	30.5	140,541	151,628	199,999-100,000
10.7	9.8	8.9	8.2	23.5	21.7	32.8	30.8	24.1	29.5	121,587	132,412	99,999-50,000
7.0	6.4	8.4	7.7	24.2	22.2	34.1	31.9	26.2	31.8	155,165	169,582	49,999-20,000
6.9	6.3	8.9	8.1	25.5	23.4	33.6	31.4	25.0	30.7	22,577	24,675	19,999-10,000
10.9	9.9	11.4	10.4	23.9	21.8	30.8	28.9	23.0	28.9	24,027	26,378	9,999-5,000
18.0	16.6	15.8	14.6	24.3	22.5	25.3	24.1	16.7	22.3	18,406	19,928	4,999-2,000
8.2	7.5	12.9	11.8	26.0	23.7	31.9	30.2	21.0	26.8	167,922	184,079	יישובים עירוניים לא יהודיים
12.1	11.1	14.2	13.0	24.7	22.6	29.5	28.1	19.5	25.1	27,022	29,510	99,999-50,000
7.2	6.5	12.7	11.6	26.6	24.2	32.1	30.4	21.4	27.3	54,117	59,547	49,999-20,000
8.6	7.9	12.6	11.5	25.9	23.7	31.9	30.2	21.1	26.7	50,483	55,216	19,999-10,000
6.3	5.8	12.9	11.8	26.0	23.8	33.3	31.5	21.5	27.2	27,600	30,260	9,999-5,000
5.2	4.7	11.9	10.8	26.5	24.3	34.1	32.0	22.3	28.2	8,700	9,546	4,999-2,000
6.7	6.1	10.9	10.1	28.2	26.1	32.4	30.6	21.8	27.1	73,958	80,045	יישובים כפריים יהודים
4.8	4.5	11.0	10.2	29.8	27.7	33.5	31.6	20.9	26.0	36,116	39,011	מחשבים
15.1	14.2	14.4	13.5	24.4	23.0	27.4	26.3	18.7	23.0	3,076	3,274	מחשבים שיתופיים
3.1	2.8	8.6	8.0	29.3	27.2	34.5	32.6	24.4	29.5	19,038	20,579	קובצים
14.1	13.3	13.7	12.9	22.2	21.0	27.1	25.7	22.9	27.1	743	790	יישובים מוסדיים יהודיים
5.9	5.4	9.9	9.0	25.3	23.1	33.7	31.5	25.1	31.1	5,154	5,677	יישובים יהודיים קטנים
17.5	16.0	14.5	13.3	23.4	21.5	25.3	24.0	19.3	25.2	9,775	10,650	יישובים כפריים קהילתיים
7.2	6.6	15.8	14.5	28.3	26.1	30.3	29.1	18.4	23.7	3,563	3,873	יישובים לא יהודיים קטנים
24.4	23.5	12.2	11.8	18.5	17.9	24.0	23.6	20.8	23.2	9,097	9,436	אוכלוסייה מחוץ ליישובים
25.7	24.8	11.9	11.5	17.0	16.4	23.8	23.5	21.5	23.8	8,570	8,882	מזה: שבטי בדווים
0.7	0.7	1.1	1.1	5.7	5.7	33.2	33.0	59.2	59.5	21,676	21,848	כמתנת לא ידועה

לוח 3: משפחות ומשפחות עם "ילדים חדים*" לפי גודל המשפחה ולפי עיר, דצמבר 2018

מספר הילדים במשפחה													מספר משפחות	מספר ילדים חדים	עיר	
מזה:	סך הכל	מזה:	סך הכל	מזה:	סך הכל	מזה:	סך הכל	מזה:	סך הכל	מזה:	סך הכל	מזה:				סך הכל
מזה: עם חדים	סך הכל	מזה: עם חדים	סך הכל	מזה: עם חדים	סך הכל	מזה: עם חדים	סך הכל	מזה: עם חדים	סך הכל	מזה: עם חדים	סך הכל	מזה: עם חדים	סך הכל			
4		3		2		1										
75,409	75,409	75,558	75,573	184,421	184,733	267,951	274,308	203,554	266,113	806,893	876,126	סך הכל				
479	479	1,128	1,128	2,163	2,169	2,377	2,483	1,544	2,225	7,691	8,484	אום אל-פחם				
504	504	361	361	747	749	1,117	1,150	1,013	1,272	3,742	4,036	אופקים				
157	157	433	433	1,245	1,246	1,648	1,692	1,282	1,720	4,765	5,248	אור יהודה				
92	92	161	162	498	499	805	826	658	849	2,214	2,428	אור עקיבא				
175	175	402	402	1,332	1,336	2,396	2,459	2,157	2,777	6,462	7,149	איילת				
2,878	2,878	1,170	1,170	1,077	1,078	665	701	265	448	6,055	6,275	אלעד				
94	94	131	131	393	393	732	737	720	938	2,070	2,293	אריאל				
3,025	3,025	2,646	2,646	5,877	5,890	9,171	9,386	7,628	10,048	28,347	30,995	אשדוד				
654	654	1,317	1,317	3,495	3,503	5,150	5,274	4,673	6,055	15,289	16,803	אשקלון				
221	221	693	693	1,415	1,417	1,665	1,725	1,104	1,574	5,098	5,630	באקה אל-גרביה				
2,018	2,018	2,514	2,514	6,345	6,360	9,516	9,727	7,663	10,022	28,056	30,641	באר שבע				
189	189	188	188	576	576	861	881	778	1,009	2,592	2,843	בית שאן				
4,984	4,984	1,948	1,948	2,367	2,376	2,342	2,427	1,770	2,480	13,411	14,215	בית שמש				
3,479	3,479	1,131	1,131	1,012	1,014	805	842	567	757	6,994	7,223	ביתר עילית				
7,993	7,993	4,003	4,004	5,206	5,216	6,119	6,119	4,919	6,035	28,080	29,367	בני ברק				
455	455	753	753	2,901	2,906	6,178	6,296	6,093	7,467	16,380	17,877	בת ים				
199	199	532	532	1,023	1,025	1,020	1,036	623	806	3,397	3,598	גבעת שמואל				
28	28	222	222	1,730	1,732	2,951	3,010	1,803	2,337	6,734	7,329	גבעתיים				
445	445	499	499	1,191	1,193	1,742	1,782	1,614	2,088	5,491	6,007	דימונה				
82	82	340	340	1,938	1,940	2,489	2,532	1,514	2,106	6,363	7,000	הוד השרון				

* ילדים שנולדו אחרי 1.6.2003.

מספר הילדים במשפחה												משפחות		עיר
4			3			2			1			מזהה: מזהה: עם חדשים	סך הכול	
מזהה: מזהה: עם חדשים	סך הכול	מזהה: מזהה: עם חדשים	סך הכול	מזהה: מזהה: עם חדשים	סך הכול	מזהה: מזהה: עם חדשים	סך הכול	מזהה: מזהה: עם חדשים	סך הכול	מזהה: מזהה: עם חדשים	סך הכול	מזהה: מזהה: עם חדשים	סך הכול	
9.3	8.6	9.4	8.6	22.9	21.1	33.2	31.3	25.2	30.4	806,893	876,126	סך הכול		
6.2	5.6	14.7	13.3	28.1	25.6	30.9	29.3	20.1	26.2	7,691	8,484	אום אל-פחם		
13.5	12.5	9.6	8.9	20.0	18.6	29.9	28.5	27.1	31.5	3,742	4,036	אופקים		
3.3	3.0	9.1	8.3	26.1	23.7	34.6	32.2	26.9	32.8	4,765	5,248	אור יהודה		
4.2	3.8	7.3	6.7	22.5	20.6	36.4	34.0	29.7	35.0	2,214	2,428	אור עקיבא		
2.7	2.4	6.2	5.6	20.6	18.7	37.1	34.4	33.4	38.8	6,462	7,149	אילת		
47.5	45.9	19.3	18.6	17.8	17.2	11.0	11.2	4.4	7.1	6,055	6,275	אלעד		
4.5	4.1	6.3	5.7	19.0	17.1	35.4	32.1	34.8	40.9	2,070	2,293	אריאל		
10.7	9.8	9.3	8.5	20.7	19.0	32.4	30.3	26.9	32.4	28,347	30,995	אשדוד		
4.3	3.9	8.6	7.8	22.9	20.8	33.7	31.4	30.6	36.0	15,289	16,803	אשקלון		
4.3	3.9	13.6	12.3	27.8	25.2	32.7	30.6	21.7	28.0	5,098	5,630	באקה אל-גרביה		
7.2	6.6	9.0	8.2	22.6	20.8	33.9	31.7	27.3	32.7	28,056	30,641	באר שבע		
7.3	6.6	7.3	6.6	22.2	20.3	33.2	31.0	30.0	35.5	2,592	2,843	בית שאן		
37.2	35.1	14.5	13.7	17.6	16.7	17.5	17.1	13.2	17.4	13,411	14,215	בית שמש		
49.7	48.2	16.2	15.7	14.5	14.0	11.5	11.7	8.1	10.5	6,994	7,223	ביתר עילית		
28.5	27.2	14.3	13.6	18.5	17.8	21.2	20.8	17.5	20.6	28,080	29,367	בני ברק		
2.8	2.5	4.6	4.2	17.7	16.3	37.7	35.2	37.2	41.8	16,380	17,877	ברת ים		
5.9	5.5	15.7	14.8	30.1	28.5	30.0	28.8	18.3	22.4	3,397	3,598	גבעת שמואל		
0.4	0.4	3.3	3.0	25.7	23.6	43.8	41.1	26.8	31.9	6,734	7,329	גבעתיים		
8.1	7.4	9.1	8.3	21.7	19.9	31.7	29.7	29.4	34.8	5,491	6,007	דימונה		
1.3	1.2	5.3	4.9	30.5	27.7	39.1	36.2	23.8	30.1	6,363	7,000	רוח השרון		

אחוזים

לוח 3 (המשך)

מספר הילדים במשפחה										משפחות		עיר	
+5		4		3		2		1		משפחות	סך הכל		
מזה:	משפחות	מזה:	משפחות	מזה:	משפחות	מזה:	משפחות	מזה:	משפחות	מזה:	עם חדשים	סך הכל	עיר
166	166	488	488	2,666	2,669	4,257	4,344	3,102	3,987	10,679	10,679	11,654	
424	424	749	749	2,356	2,356	3,742	3,819	3,034	3,937	10,305	10,305	11,285	חדרה
665	665	1,398	1,399	5,380	5,385	8,603	8,773	6,857	8,825	22,903	22,903	25,047	חולון
1,169	1,169	1,676	1,676	6,364	6,371	12,000	12,228	10,102	12,975	31,311	31,311	34,419	חיפה
449	449	479	479	1,196	1,196	1,902	1,949	1,752	2,284	5,778	5,778	6,357	טבריה
366	366	798	798	1,555	1,557	1,924	1,996	1,254	1,731	5,897	5,897	6,448	טייבה
103	103	282	282	837	838	1,239	1,285	834	1,145	3,295	3,295	3,653	טירה
49	49	139	139	590	591	940	958	752	950	2,470	2,470	2,687	טירת כרמל
158	158	509	509	1,260	1,262	1,642	1,710	1,086	1,510	4,655	4,655	5,149	טמרה
162	162	378	378	1,240	1,241	1,836	1,872	1,386	1,754	5,002	5,002	5,407	יבנה
63	63	214	214	957	958	1,336	1,371	934	1,247	3,504	3,504	3,853	יהוד
49	49	172	173	684	684	1,039	1,074	752	1,098	2,696	2,696	3,078	יקנעם עילית
20,573	20,573	17,700	17,703	27,553	27,608	33,109	34,017	24,636	32,193	123,571	123,571	132,094	ירושלים
64	64	209	209	895	897	941	959	475	661	2,584	2,584	2,790	כפר יונה
143	143	598	598	3,008	3,013	4,507	4,591	2,989	3,836	11,245	11,245	12,181	כפר סבא
225	225	431	431	838	842	1,044	1,086	712	980	3,250	3,250	3,564	כפר קאסם
192	192	281	281	1,159	1,162	2,075	2,125	1,918	2,457	5,625	5,625	6,217	כרמיאל
1,018	1,018	1,141	1,142	2,115	2,118	3,131	3,230	2,778	3,643	10,183	10,183	11,151	לוד
207	207	248	248	673	673	1,180	1,205	1,078	1,394	3,386	3,386	3,727	מגדל העמק
5,153	5,153	1,447	1,447	1,138	1,140	575	601	231	386	8,544	8,544	8,727	מודיעין עילית
374	374	1,289	1,289	3,758	3,761	3,824	3,923	1,807	2,849	11,052	11,052	12,196	מודיעין-מכבים-רעות
324	324	612	612	1,332	1,333	1,613	1,649	1,130	1,561	5,011	5,011	5,479	מעלה אדומים

מספרים מוחלקים

לוח 3 (המשך)

מספר הילדים במשפחה												משפחות		עיר
+5		4		3		2		1		מזה: עם חדרים		מזה: עם חדרים	סך הכל	
מזה:	משפחות	מזה:	משפחות	מזה:	משפחות	מזה:	משפחות	מזה:	משפחות	מזה:	משפחות	מזה: עם חדרים	סך הכל	
1.6	1.4	4.6	4.2	25.0	22.9	39.9	37.3	29.0	34.2	10,679	11,654	הרצליה		
4.1	3.8	7.3	6.6	22.9	20.9	36.3	33.8	29.4	34.9	10,305	11,285	חדרה		
2.9	2.7	6.1	5.6	23.5	21.5	37.6	35.0	29.9	35.2	22,903	25,047	חולון		
3.7	3.4	5.4	4.9	20.3	18.5	38.3	35.5	32.3	37.7	31,311	34,419	חיפה		
7.8	7.1	8.3	7.5	20.7	18.8	32.9	30.7	30.3	35.9	5,778	6,357	טבריה		
6.2	5.7	13.5	12.4	26.4	24.1	32.6	31.0	21.3	26.8	5,897	6,448	טייבה		
3.1	2.8	8.6	7.7	25.4	22.9	37.6	35.2	25.3	31.3	3,295	3,653	טירה		
2.0	1.8	5.6	5.2	23.9	22.0	38.1	35.7	30.4	35.4	2,470	2,687	טירת כרמל		
3.4	3.1	10.9	9.9	27.1	24.5	35.3	33.2	23.3	29.3	4,655	5,149	טמרה		
3.2	3.0	7.6	7.0	24.8	23.0	36.7	34.6	27.7	32.4	5,002	5,407	יבנה		
1.8	1.6	6.1	5.6	27.3	24.9	38.1	35.6	26.7	32.4	3,504	3,853	יהוד		
1.8	1.6	6.4	5.6	25.4	22.2	38.5	34.9	27.9	35.7	2,696	3,078	יקנעם עילית		
16.6	15.6	14.3	13.4	22.3	20.9	26.8	25.8	19.9	24.4	123,571	132,094	ירושלים		
2.5	2.3	8.1	7.5	34.6	32.2	36.4	34.4	18.4	23.7	2,584	2,790	כפר יונה		
1.3	1.2	5.3	4.9	26.7	24.7	40.1	37.7	26.6	31.5	11,245	12,181	כפר סבא		
6.9	6.3	13.3	12.1	25.8	23.6	32.1	30.5	21.9	27.5	3,250	3,564	כפר קאסם		
3.4	3.1	5.0	4.5	20.6	18.7	36.9	34.2	34.1	39.5	5,625	6,217	כרמיאל		
10.0	9.1	11.2	10.2	20.8	19.0	30.7	29.0	27.3	32.7	10,183	11,151	לוד		
6.1	5.6	7.3	6.7	19.9	18.1	34.8	32.3	31.8	37.4	3,386	3,727	מגדל העמק		
60.3	59.0	16.9	16.6	13.3	13.1	6.7	6.9	2.7	4.4	8,544	8,727	מודיעין עילית		
3.4	3.1	11.7	10.6	34.0	30.8	34.6	32.2	16.3	23.4	11,052	12,196	מודיעין-מנכביס-רעות		
6.5	5.9	12.2	11.2	26.6	24.3	32.2	30.1	22.6	28.5	5,011	5,479	מעלה אדומים		

לוח 3 (המשך)

מספר הילדים במשפחה												משפחות		עיר
4			3			2			1					
מזה: עם חדשים	משפחות	מזה: עם חדשים	מזה: עם חדשים	משפחות	מזה: עם חדשים	משפחות	מזה: עם חדשים	משפחות	מזה: עם חדשים	משפחות	מזה: עם חדשים	מזה: עם חדשים	סך הכל	
146	146	205	205	542	545	982	1,007	839	1,097	2,714	3,000	מעלות-תרשורא		
166	166	411	411	1,731	1,734	2,769	2,832	2,032	2,680	7,109	7,823	נהרייה		
98	98	330	330	1,696	1,696	1,999	2,031	1,073	1,440	5,196	5,595	נס ציונה		
378	378	1,069	1,069	2,652	2,661	3,689	3,826	2,386	3,456	10,174	11,390	נצרת		
98	98	166	166	814	817	1,951	1,989	1,813	2,350	4,842	5,420	נצרת עילית		
16	16	82	82	628	629	1,143	1,161	861	1,150	2,730	3,038	נשר		
942	942	664	664	894	896	1,045	1,090	926	1,182	4,471	4,774	נתבות		
1,375	1,375	2,124	2,124	6,072	6,082	9,270	9,451	7,014	9,040	25,855	28,072	נתניה		
134	134	507	508	1,319	1,322	1,537	1,595	956	1,360	4,453	4,919	סחינין		
182	182	439	439	1,585	1,586	2,514	2,568	2,256	2,889	6,976	7,664	עכו		
216	216	409	409	1,264	1,266	1,834	1,876	1,600	2,037	5,323	5,804	עפולה		
741	741	516	517	704	705	1,119	1,156	1,060	1,418	4,140	4,537	עדר		
1,231	1,231	2,334	2,334	7,191	7,209	10,526	10,726	7,516	9,731	28,798	31,231	פתח תקווה		
1,021	1,021	710	710	967	970	1,288	1,327	1,115	1,439	5,101	5,467	צפת		
251	251	508	508	838	838	942	988	592	838	3,131	3,423	קלנסווה		
55	55	225	225	1,414	1,414	1,777	1,803	925	1,239	4,396	4,736	קריית אונן		
189	189	385	385	1,461	1,466	2,345	2,388	1,951	2,516	6,331	6,944	קריית אתא		
36	36	189	189	1,001	1,002	1,875	1,911	1,388	1,765	4,489	4,903	קריית ביאליק		
601	601	657	657	1,363	1,366	2,171	2,215	1,939	2,501	6,731	7,340	קריית גת		
72	72	203	203	918	919	1,773	1,808	1,721	2,167	4,687	5,169	קריית ים		
32	32	177	177	1,010	1,011	1,893	1,939	1,487	1,957	4,599	5,116	קריית מוצקין		
332	332	387	388	694	694	962	982	946	1,173	3,321	3,569	קריית מלאכי		
117	117	232	232	659	661	1,085	1,108	926	1,202	3,019	3,320	קריית שמונה		

מספרים מוחלטים

לוח 3 (המשך)

מספר ההילדים במשפחה												משפחות		עיר		
4			3			2			1			מזה:	מסר הכל			
מזה:	משפחות	עם חדשים	מזה:	משפחות	עם חדשים	מזה:	משפחות	עם חדשים	מזה:	משפחות	עם חדשים	מזה:	עם חדשים	מזה:	מסר הכל	
+5	משפחות	עם חדשים	4	משפחות	עם חדשים	3	משפחות	עם חדשים	2	משפחות	עם חדשים	1	משפחות	עם חדשים	מסר הכל	עיר
5.4	4.9	7.6	6.8	20.0	18.2	36.2	33.6	30.9	36.6	2,714	3,000	מעלות-תרשורא				
2.3	2.1	5.8	5.3	24.3	22.2	39.0	36.2	28.6	34.3	7,109	7,823	נהרייה				
1.9	1.8	6.4	5.9	32.6	30.3	38.5	36.3	20.7	25.7	5,196	5,595	נס ציונה				
3.7	3.3	10.5	9.4	26.1	23.4	36.3	33.6	23.5	30.3	10,174	11,390	נצרת				
2.0	1.8	3.4	3.1	16.8	15.1	40.3	36.7	37.4	43.4	4,842	5,420	נצרת עילית				
0.6	0.5	3.0	2.7	23.0	20.7	41.9	38.2	31.5	37.9	2,730	3,038	נשר				
21.1	19.7	14.9	13.9	20.0	18.8	23.4	22.8	20.7	24.8	4,471	4,774	נתבות				
5.3	4.9	8.2	7.6	23.5	21.7	35.9	33.7	27.1	32.2	25,855	28,072	נתניה				
3.0	2.7	11.4	10.3	29.6	26.9	34.5	32.4	21.5	27.6	4,453	4,919	סחינין				
2.6	2.4	6.3	5.7	22.7	20.7	36.0	33.5	32.3	37.7	6,976	7,664	עכו				
4.1	3.7	7.7	7.0	23.7	21.8	34.5	32.3	30.1	35.1	5,323	5,804	עפולה				
17.9	16.3	12.5	11.4	17.0	15.5	27.0	25.5	25.6	31.3	4,140	4,537	ערד				
4.3	3.9	8.1	7.5	25.0	23.1	36.6	34.3	26.1	31.2	28,798	31,231	פתח תקווה				
20.0	18.7	13.9	13.0	19.0	17.7	25.2	24.3	21.9	26.3	5,101	5,467	צפת				
8.0	7.3	16.2	14.8	26.8	24.5	30.1	28.9	18.9	24.5	3,131	3,423	קלנסווה				
1.3	1.2	5.1	4.8	32.2	29.9	40.4	38.1	21.0	26.2	4,396	4,736	קריית אונן				
3.0	2.7	6.1	5.5	23.1	21.1	37.0	34.4	30.8	36.2	6,331	6,944	קריית אתא				
0.8	0.7	4.2	3.9	22.3	20.4	41.8	39.0	30.9	36.0	4,489	4,903	קריית ביאליק				
8.9	8.2	9.8	9.0	20.2	18.6	32.3	30.2	28.8	34.1	6,731	7,340	קריית גת				
1.5	1.4	4.3	3.9	19.6	17.8	37.8	35.0	36.7	41.9	4,687	5,169	קריית ים				
0.7	0.6	3.8	3.5	22.0	19.8	41.2	37.9	32.3	38.3	4,599	5,116	קריית מוצקין				
10.0	9.3	11.7	10.9	20.9	19.4	29.0	27.5	28.5	32.9	3,321	3,569	קריית מלאכי				
3.9	3.5	7.7	7.0	21.8	19.9	35.9	33.4	30.7	36.2	3,019	3,320	קריית שמונה				

לוח 3 (המשך)

מספר הי לדים ב משחה												משפחות		עיר		
+5			4			3			2			1			מזה:	מזה:
מזה:	משפחות	עם חדשים	מזה:	משפחות	עם חדשים	מזה:	משפחות	עם חדשים	מזה:	משפחות	עם חדשים	מזה:	משפחות	עם חדשים	מזה:	מזה:
248	248	433	433	1,270	1,272	1,668	1,734	1,139	1,718	4,758	5,405	ראש העין				
469	469	1,399	1,399	6,645	6,655	11,186	11,403	8,545	11,282	28,244	31,208	ראשון לציון				
2,423	2,423	1,643	1,643	1,850	1,851	1,915	1,994	1,326	1,725	9,157	9,636	רהט				
992	992	1,451	1,451	4,177	4,182	5,734	5,850	3,837	5,064	16,191	17,539	רחובות				
608	608	1,069	1,069	2,357	2,363	3,257	3,341	2,769	3,601	10,060	10,982	רמלה				
271	271	770	770	3,883	3,888	7,026	7,166	5,092	6,504	17,042	18,599	רמת גן				
104	104	295	295	1,508	1,509	2,093	2,128	1,273	1,697	5,273	5,733	רמת השרון				
261	261	697	697	2,405	2,405	3,472	3,559	2,447	3,282	9,282	10,204	רעננה				
196	196	259	259	692	693	954	976	786	1,064	2,887	3,188	שדרות				
177	177	479	479	1,411	1,412	1,848	1,931	1,257	1,785	5,172	5,784	שפרעם				
984	984	2,324	2,324	10,721	10,738	20,261	20,597	13,774	17,347	48,064	51,990	תל אביב-יפו				

מספרים מוחלטים

לוח 3 (המשך)

מספר ההילדים במשפחה												משפחות		עיר
+5		4		3		2		1		מזה: עם חדשים		מזה: עם חדשים	מסר הכל	
מזה: עם חדשים	משפחות	מזה: עם חדשים	משפחות	מזה: עם חדשים	משפחות	מזה: עם חדשים	משפחות	מזה: עם חדשים	משפחות	מזה: עם חדשים	משפחות	מזה: עם חדשים	מסר הכל	
5.2	4.6	9.1	8.0	26.7	23.5	35.1	32.1	23.9	31.8	4,758	5,405	ראש העין		
1.7	1.5	5.0	4.5	23.5	21.3	39.6	36.5	30.3	36.2	28,244	31,208	ראשון לציון		
26.5	25.1	17.9	17.1	20.2	19.2	20.9	20.7	14.5	17.9	9,157	9,636	רהט		
6.1	5.7	9.0	8.3	25.8	23.8	35.4	33.4	23.7	28.9	16,191	17,539	רחובות		
6.0	5.5	10.6	9.7	23.4	21.5	32.4	30.4	27.5	32.8	10,060	10,982	רמלה		
1.6	1.5	4.5	4.1	22.8	20.9	41.2	38.5	29.9	35.0	17,042	18,599	רמת גן		
2.0	1.8	5.6	5.1	28.6	26.3	39.7	37.1	24.1	29.6	5,273	5,733	רמת השרון		
2.8	2.6	7.5	6.8	25.9	23.6	37.4	34.9	26.4	32.2	9,282	10,204	רעננה		
6.8	6.1	9.0	8.1	24.0	21.7	33.0	30.6	27.2	33.4	2,887	3,188	שדרות		
3.4	3.1	9.3	8.3	27.3	24.4	35.7	33.4	24.3	30.9	5,172	5,784	שפרעם		
2.0	1.9	4.8	4.5	22.3	20.7	42.2	39.6	28.7	33.4	48,064	51,990	תל אביב - יפו		

לוח 4: משפחות ומשפחות עם "ילדים חדשים" * לפי גודל המשפחה ולפי מועצה אזורית** דצמבר 2018

מספר הילדים במשפחה												משפחות		מועצה אזורית				
+5			4			3			2			1						
מזר:	סך הכל	סך חדשים	מזר:	סך הכל	סך חדשים	מזר:	סך הכל	סך חדשים	מזר:	סך הכל	סך חדשים	מזר:	סך הכל	סך חדשים	סך הכל	סך חדשים	סך הכל	
8,976	8,976	12,213	12,218	27,581	27,625	30,750	31,521	20,247	27,711	99,767	108,041	אל קסום	259					
100	100	59	59	53	55	29	29	9	16	250	259	אל קסום	259					
74	74	178	178	283	283	353	364	229	314	1,117	1,213	אל-בטוף	1,213					
2	2	24	24	93	93	101	102	37	63	257	284	אלונה	284					
139	139	170	170	422	422	484	493	377	489	1,592	1,713	אשכול	1,713					
60	60	281	281	796	797	900	924	586	836	2,623	2,898	באר טוביה	2,898					
69	69	169	169	274	275	328	348	187	273	1,027	1,134	בוסתן-אל-מר'ג	1,134					
66	66	109	109	282	282	255	260	181	264	893	981	בני שמעון	981					
118	118	184	184	348	348	441	449	439	543	1,530	1,642	בקעת בית שאן	1,642					
19	19	92	92	342	342	314	322	183	247	950	1,022	ברנר	1,022					
6	6	34	34	166	166	195	201	135	189	536	596	גדרות	596					
221	221	218	218	477	477	562	574	406	545	1,884	2,035	גולן	2,035					
635	635	648	648	666	667	560	576	370	513	2,879	3,039	גוש עציון	3,039					
139	139	284	284	979	981	1036	1,056	614	852	3,052	3,312	גזר	3,312					
4	4	45	45	205	205	247	253	142	209	643	716	גן רווה	716					
45	45	261	261	1,134	1,137	1,416	1,448	672	999	3,528	3,890	דרום השרון	3,890					
140	140	471	471	1,167	1,168	1,275	1,312	806	1,147	3,859	4,238	הגלבע	4,238					
19	19	112	112	543	543	738	750	546	687	1,958	2,111	הגליל העליון	2,111					
116	116	190	190	332	332	378	387	268	367	1,284	1,392	הגליל התחתון	1,392					
11	11	63	63	133	133	151	155	101	124	459	486	הערבה התיכונה	486					

* ילדים שנולדו אחרי 1.6.2003.

** הושמטו מועצות שבהן רח אחד לפחות מכיל פחות מחמישה פרטים.

לוח 4 (המשך)

מספר הילדים במשפחה										משפחות		מועצה אזורית
+5		4		3		2		1		(מספרים מוחלטים)		
מזר:	סך הכל	מזר:	סך הכל	מזר:	סך הכל	מזר:	סך הכל	מזר:	סך הכל	מזר:	סך הכל	
עם חדשים		עם חדשים		עם חדשים		עם חדשים		עם חדשים		עם חדשים		
9.0	8.3	12.2	11.3	27.6	25.6	30.8	29.2	20.3	25.6	99,767	108,041	סך הכל
40.0	38.6	23.6	22.8	21.2	21.2	11.6	11.2	3.6	6.2	250	259	אל קסום
6.6	6.1	15.9	14.7	25.3	23.3	31.6	30.0	20.5	25.9	1,117	1,213	אל-בטוף
0.8	0.7	9.3	8.5	36.2	32.7	39.3	35.9	14.4	22.2	257	284	אלונה
8.7	8.1	10.7	9.9	26.5	24.6	30.4	28.8	23.7	28.5	1,592	1,713	אשכול
2.3	2.1	10.7	9.7	30.3	27.5	34.3	31.9	22.3	28.8	2,623	2,898	באר טוביה
6.7	6.1	16.5	14.9	26.7	24.3	31.9	30.7	18.2	24.1	1,027	1,134	בוסתן-אל-מרז'
7.4	6.7	12.2	11.1	31.6	28.7	28.6	26.5	20.3	26.9	893	981	בני שמעון
7.7	7.2	12.0	11.2	22.7	21.2	28.8	27.3	28.7	33.1	1,530	1,642	בקעת בית שאן
2.0	1.9	9.7	9.0	36.0	33.5	33.1	31.5	19.3	24.2	950	1,022	ברנר
1.1	1.0	6.3	5.7	31.0	27.9	36.4	33.7	25.2	31.7	536	596	גדרות
11.7	10.9	11.6	10.7	25.3	23.4	29.8	28.2	21.5	26.8	1,884	2,035	גולן
22.1	20.9	22.5	21.3	23.1	21.9	19.5	19.0	12.9	16.9	2,879	3,039	גוש עציון
4.6	4.2	9.3	8.6	32.1	29.6	33.9	31.9	20.1	25.7	3,052	3,312	גזר
0.6	0.6	7.0	6.3	31.9	28.6	38.4	35.3	22.1	29.2	643	716	גן רווח
1.3	1.2	7.4	6.7	32.1	29.2	40.1	37.2	19.0	25.7	3,528	3,890	דרום השרון
3.6	3.3	12.2	11.1	30.2	27.6	33.0	31.0	20.9	27.1	3,859	4,238	הגלבע
1.0	0.9	5.7	5.3	27.7	25.7	37.7	35.5	27.9	32.5	1,958	2,111	הגליל העליון
9.0	8.3	14.8	13.6	25.9	23.9	29.4	27.8	20.9	26.4	1,284	1,392	הגליל התחתון
2.4	2.3	13.7	13.0	29.0	27.4	32.9	31.9	22.0	25.5	459	486	הערבה התיכונה

לוח 4 (המשך)

מספר הילדים במשפחה										מספר מוחלטים		מספרים מוחלטים		מעפחות		מועצה אזורית	
+5		4		3		2		1									
מזה:	סך הכל	מזה:	סך הכל	מזה:	סך הכל	מזה:	סך הכל	מזה:	סך הכל	מזה:	סך הכל	מזה:	סך הכל	מזה:	סך הכל	מזה:	סך הכל
עם חדשים	סך הכל	עם חדשים	סך הכל	עם חדשים	סך הכל	עם חדשים	סך הכל	עם חדשים	סך הכל	עם חדשים	סך הכל	עם חדשים	סך הכל	עם חדשים	סך הכל	עם חדשים	סך הכל
287	287	172	172	178	178	187	193	153	203	977	1,033	הר תברון					
106	106	185	185	505	505	531	545	356	503	1,683	1,844	זבולון					
6	6	35	35	129	129	174	180	107	165	451	515	תבל אילות					
114	114	165	165	185	185	184	188	95	122	743	774	תבל יבנה					
153	153	379	379	828	830	920	937	576	835	2,856	3,134	תבל מודיעין					
99	99	255	255	547	548	555	574	360	480	1,816	1,956	חוף אשקלון					
57	57	236	236	843	844	1,117	1,145	707	957	2,960	3,239	חוף הכרמל					
12	12	79	79	464	464	568	580	301	402	1,424	1,537	חוף השחר					
16	16	87	87	326	328	269	275	147	211	845	917	יאב					
66	66	220	220	864	865	960	984	570	808	2,680	2,943	לב השרון					
136	136	154	154	348	348	378	386	258	334	1,274	1,358	לכיש					
16	16	60	60	194	194	269	275	231	312	770	857	מבואות החרמון					
16	16	126	126	437	438	420	436	301	388	1,300	1,404	מגידו					
4	4	29	29	42	42	57	57	26	44	158	176	מגילות					
50	50	234	234	860	861	1,018	1,044	661	865	2,823	3,054	מטה אשר					
2200	2,200	1,556	1,556	1,778	1,782	1,659	1,713	1,151	1,606	8,344	8,857	מטה בנימין					
296	296	722	722	1,711	1,714	1,843	1,888	1,197	1,644	5,769	6,264	מטה יהודה					
66	66	186	186	580	581	629	648	369	492	1,830	1,973	מנשה					
30	30	87	87	340	340	435	443	343	452	1,235	1,352	מעלה יוסף					
183	183	205	205	456	456	625	638	443	579	1,912	2,061	מרום הגליל					
184	184	192	192	418	419	481	493	366	457	1,641	1,745	מרחבים					
118	118	300	300	827	828	856	888	619	941	2,720	3,075	משגב					

לוח 4 (המשך)

מספר הפרטים המשפחה										מספר		מספר		מספר		מספר		מספר		מספר	
+5		4		3		2		1		מספר		מספר		מספר		מספר		מספר		מספר	
מזהה:	סך הכל	מזהה:	סך הכל	מזהה:	סך הכל	מזהה:	סך הכל	מזהה:	סך הכל	מזהה:	סך הכל	מזהה:	סך הכל	מזהה:	סך הכל	מזהה:	סך הכל	מזהה:	סך הכל	מזהה:	סך הכל
עם חדשים	סך הכל	עם חדשים	סך הכל	עם חדשים	סך הכל	עם חדשים	סך הכל	עם חדשים	סך הכל	עם חדשים	סך הכל	עם חדשים	סך הכל	עם חדשים	סך הכל	עם חדשים	סך הכל	עם חדשים	סך הכל	עם חדשים	סך הכל
29.4	27.8	17.6	16.7	18.2	17.2	19.1	18.7	15.7	19.7	977	1,033	הר תברון									
6.3	5.7	11.0	10.0	30.0	27.4	31.6	29.6	21.2	27.3	1,683	1,844	זבולון									
1.3	1.2	7.8	6.8	28.6	25.0	38.6	35.0	23.7	32.0	451	515	תבל אילות									
15.3	14.7	22.2	21.3	24.9	23.9	24.8	24.3	12.8	15.8	743	774	תבל יבנה									
5.4	4.9	13.3	12.1	29.0	26.5	32.2	29.9	20.2	26.6	2,856	3,134	תבל מודיעין									
5.5	5.1	14.0	13.0	30.1	28.0	30.6	29.3	19.8	24.5	1,816	1,956	חוף אשקלון									
1.9	1.8	8.0	7.3	28.5	26.1	37.7	35.4	23.9	29.5	2,960	3,239	חוף הכרמל									
0.8	0.8	5.5	5.1	32.6	30.2	39.9	37.7	21.1	26.2	1,424	1,537	חוף השחר									
1.9	1.7	10.3	9.5	38.6	35.8	31.8	30.0	17.4	23.0	845	917	יאב									
2.5	2.2	8.2	7.5	32.2	29.4	35.8	33.4	21.3	27.5	2,680	2,943	לב השרון									
10.7	10.0	12.1	11.3	27.3	25.6	29.7	28.4	20.3	24.6	1,274	1,358	לכיש									
2.1	1.9	7.8	7.0	25.2	22.6	34.9	32.1	30.0	36.4	770	857	מבואות החרמון									
1.2	1.1	9.7	9.0	33.6	31.2	32.3	31.1	23.2	27.6	1,300	1,404	מגידו									
2.5	2.3	18.4	16.5	26.6	23.9	36.1	32.4	16.5	25.0	158	176	מגילות									
1.8	1.6	8.3	7.7	30.5	28.2	36.1	34.2	23.4	28.3	2,823	3,054	מטה אשר									
26.4	24.8	18.6	17.6	21.3	20.1	19.9	19.3	13.8	18.1	8,344	8,857	מטה בנימין									
5.1	4.7	12.5	11.5	29.7	27.4	31.9	30.1	20.7	26.2	5,769	6,264	מטה יהודה									
3.6	3.3	10.2	9.4	31.7	29.4	34.4	32.8	20.2	24.9	1,830	1,973	מנשה									
2.4	2.2	7.0	6.4	27.5	25.1	35.2	32.8	27.8	33.4	1,235	1,352	מעלה יוסף									
9.6	8.9	10.7	9.9	23.8	22.1	32.7	31.0	23.2	28.1	1,912	2,061	מרום הגליל									
11.2	10.5	11.7	11.0	25.5	24.0	29.3	28.3	22.3	26.2	1,641	1,745	מרחבים									
4.3	3.8	11.0	9.8	30.4	26.9	31.5	28.9	22.8	30.6	2,720	3,075	משגב									

לוח 4 (המשך)

מספר הפרטים בשפה												משפחות		מועצה אזורית	
		1		2		3		4		+5		מוחה:	סך הכל	מוחה:	סך הכל
מוחה:	סך הכל	עם חדשים	סך הכל	עם חדשים	סך הכל	עם חדשים	סך הכל	עם חדשים	סך הכל	עם חדשים	סך הכל	עם חדשים	סך הכל	עם חדשים	סך הכל
	10	76	126	125	126	218	218	237	238	66	66	218	218	237	238
	15	96	332	324	332	266	269	199	199	66	66	266	269	199	199
	303	980	1,129	1,129	1,129	218	218	237	238	66	66	218	218	237	238
נוה מדבר	309	1,002	1,219	1,219	1,219	218	218	237	238	66	66	218	218	237	238
נחל שורק															
עותה															
עמק הירדן	1,617	1,468	590	527	527	370	370	95	95	35	35	369	370	95	95
עמק חפר	5,237	4,788	1,505	1,895	1,895	1,433	1,433	327	327	77	77	1,430	1,433	327	327
עמק יזרעאל	4,455	4,051	1,343	1,451	1,451	1,198	1,198	361	361	102	102	1,196	1,198	361	361
עמק לוד	2,193	2,060	439	508	508	522	522	302	302	422	422	522	522	302	302
ערבות הירדן	655	623	129	170	170	136	136	99	99	121	121	136	136	99	99
רמת נגב	946	903	275	277	277	213	213	115	115	66	66	213	213	115	115
שומרון	4,837	4,538	898	1,029	1,029	1,010	1,010	808	808	1,092	1,092	1,009	1,010	808	808
שער הנגב	924	867	275	259	259	254	254	90	90	46	46	254	254	90	90
שפיר	1,468	1,386	337	350	350	322	322	248	248	211	211	321	322	248	248
תמר	150	139	53	51	51	35	35	10	10	1	1	35	35	10	10

לוח 4 (המשך)

		מספר הילדים במשפחה										משפחות		מועצה אזורית	
		4		3		2		1		מזוה: עם חדשים	מזוה: עם חדשים	מזוה: עם חדשים	מזוה: עם חדשים		
+5		4		3		2		1		מזוה: עם חדשים	מזוה: עם חדשים	מזוה: עם חדשים	מזוה: עם חדשים		
מזוה: עם חדשים	סך הכל	מזוה: עם חדשים	סך הכל	מזוה: עם חדשים	סך הכל	מזוה: עם חדשים	סך הכל	מזוה: עם חדשים	סך הכל	מזוה: עם חדשים	סך הכל	מזוה: עם חדשים	סך הכל		
46.2	45.3	21.8	21.4	18.8	18.4	9.9	10.0	3.3	4.9	303	309	נווה מדבר			
33.1	32.3	24.2	23.8	22.2	21.8	12.8	12.6	7.8	9.6	980	1,002	נחל שורק			
12.5	11.6	17.6	16.3	23.6	22.1	28.7	27.2	17.6	22.8	1,129	1,219	עותה			
2.4	2.2	6.5	5.9	25.1	22.9	35.6	32.6	30.4	36.5	1,468	1,617	עמק הירדן			
1.6	1.5	6.8	6.2	29.9	27.4	38.8	36.2	22.9	28.7	4,788	5,237	עמק חפר			
2.5	2.3	8.9	8.1	29.5	26.9	35.2	32.6	23.9	30.1	4,051	4,455	עמק יזרעאל			
20.5	19.2	14.7	13.8	25.3	23.8	23.8	23.2	15.7	20.0	2,060	2,193	עמק לוד			
19.4	18.5	15.9	15.1	21.8	20.8	26.6	26.0	16.2	19.7	623	655	ערבות הירדן			
7.3	7.0	12.7	12.2	23.6	22.5	30.5	29.3	25.9	29.1	903	946	רמת נגב			
24.1	22.6	17.8	16.7	22.2	20.9	21.9	21.3	14.0	18.6	4,538	4,837	שומרון			
5.3	5.0	10.4	9.7	29.3	27.5	29.2	28.0	25.8	29.8	867	924	שער הנגב			
15.2	14.4	17.9	16.9	23.2	21.9	24.5	23.8	19.3	23.0	1,386	1,468	שפיר			
0.7	0.7	7.2	6.7	25.2	23.3	36.0	34.0	30.9	35.3	139	150	תמר			

לוח 5: משפחות ומשפחות עם "ילדים חדשים" * לפי גודל המשפחה ולפי מועצה מקומית**, דצמבר 2018

מספר הילדים במשפחה												משפחות		מועצה מקומית			
+5			4			3			2			1					
מזה:	סך הכל	עם חדשים	מזה:	סך הכל	עם חדשים	מזה:	סך הכל	עם חדשים	מזה:	סך הכל	עם חדשים	מזה:	סך הכל	עם חדשים	סך הכל		
12,881	12,881	19,196	19,201	43,002	43,094	52,986	54,717	35,706	49,661	163,771	179,544	סך הכל					
55	55	105	105	236	237	331	345	219	289	946	1,031	אבו גוש					
47	47	157	157	482	482	589	619	410	585	1,685	1,890	אבו סנאן					
20	20	100	100	481	482	531	536	322	437	1,454	1,575	אבר יהודה					
15	15	86	86	254	254	311	316	207	280	873	951	אורנית					
45	45	103	103	352	353	583	593	348	458	1,431	1,552	אזור					
110	110	265	265	580	583	666	693	442	624	2,063	2,275	אכסאל					
23	23	35	35	120	120	166	170	105	151	449	499	אליכין					
13	13	63	63	343	344	365	373	244	315	1,028	1,108	אלפי מנשה					
67	67	117	117	146	146	143	143	98	108	571	581	אלקנה					
68	68	187	187	472	475	546	565	373	543	1,646	1,838	אעבלין					
176	176	250	250	254	254	292	296	238	329	1,210	1,305	אפרת					
60	60	176	176	854	854	777	785	330	432	2,197	2,307	באר יעקב					
73	73	191	191	398	399	476	490	274	396	1,412	1,549	בועיינה-נוג'ידאת					
10	10	50	50	208	208	412	418	256	322	936	1,008	בוקעאתא					
77	77	211	211	407	408	432	445	268	382	1,395	1,523	בר אל-מנסור					
278	278	152	152	167	167	201	208	141	174	939	979	בית אל					
12	12	52	52	156	156	178	185	127	181	525	586	בית אריה					
17	17	81	81	423	423	637	652	409	564	1,567	1,737	בית גן					
14	14	69	69	213	213	260	272	202	297	758	865	בית דגן					

* ילדים שנולדו אחרי 1.6.2003.

** הושמטו מועצות שבהן תא אחד לפחות מכיל פחות מחמישה פרטים.

לוח 5 (המשך)

מספר הילדים במשפחה										משפחות		מועצה מקומית
+5		4		3		2		1		מזוה:	מזוה:	
מזוה:	מזוה:	מזוה:	מזוה:	מזוה:	מזוה:	מזוה:	מזוה:	מזוה:	מזוה:	עם חדשים	עם חדשים	סך הכל
עם חדשים	סך הכל	עם חדשים	סך הכל	עם חדשים	סך הכל	עם חדשים	סך הכל	עם חדשים	סך הכל	עם חדשים	סך הכל	סך הכל
7.9	7.2	11.7	10.7	26.3	24.0	32.4	30.5	21.8	27.7	163,771	179,544	סך הכל
5.8	5.3	11.1	10.2	24.9	23.0	35.0	33.5	23.2	28.0	946	1,031	אבו גוש
2.8	2.5	9.3	8.3	28.6	25.5	35.0	32.8	24.3	31.0	1,685	1,890	אבו סנאן
1.4	1.3	6.9	6.3	33.1	30.6	36.5	34.0	22.1	27.7	1,454	1,575	אבר יהודה
1.7	1.6	9.9	9.0	29.1	26.7	35.6	33.2	23.7	29.4	873	951	אורנית
3.1	2.9	7.2	6.6	24.6	22.7	40.7	38.2	24.3	29.5	1,431	1,552	אזור
5.3	4.8	12.8	11.6	28.1	25.6	32.3	30.5	21.4	27.4	2,063	2,275	אכסאל
5.1	4.6	7.8	7.0	26.7	24.0	37.0	34.1	23.4	30.3	449	499	אליכין
1.3	1.2	6.1	5.7	33.4	31.0	35.5	33.7	23.7	28.4	1,028	1,108	אלפי מנשה
11.7	11.5	20.5	20.1	25.6	25.1	25.0	24.6	17.2	18.6	571	581	אלקנה
4.1	3.7	11.4	10.2	28.7	25.8	33.2	30.7	22.7	29.5	1,646	1,838	אעבלין
14.5	13.5	20.7	19.2	21.0	19.5	24.1	22.7	19.7	25.2	1,210	1,305	אפרת
2.7	2.6	8.0	7.6	38.9	37.0	35.4	34.0	15.0	18.7	2,197	2,307	באר יעקב
5.2	4.7	13.5	12.3	28.2	25.8	33.7	31.6	19.4	25.6	1,412	1,549	בועיינה-נוג'ידאת
1.1	1.0	5.3	5.0	22.2	20.6	44.0	41.5	27.4	31.9	936	1,008	בוקעאתא
5.5	5.1	15.1	13.9	29.2	26.8	31.0	29.2	19.2	25.1	1,395	1,523	בר אל-מנסור
29.6	28.4	16.2	15.5	17.8	17.1	21.4	21.2	15.0	17.8	939	979	בית אל
2.3	2.0	9.9	8.9	29.7	26.6	33.9	31.6	24.2	30.9	525	586	בית אריה
1.1	1.0	5.2	4.7	27.0	24.4	40.7	37.5	26.1	32.5	1,567	1,737	בית ג'ון
1.8	1.6	9.1	8.0	28.1	24.6	34.3	31.4	26.6	34.3	758	865	בית דגן

לוח 5 (המשך)

מספר הפרטים הכלליים										משפחות		מועצה מקומית
+5		4		3		2		1		(מספרים מוחלטים)		
מזה:	סך הכל	מזה:	סך הכל	מזה:	סך הכל	מזה:	סך הכל	מזה:	סך הכל	מזה:	סך הכל	
עם חדשים		עם חדשים		עם חדשים		עם חדשים		עם חדשים		עם חדשים		
29	29	66	66	129	129	242	250	223	326	689	800	בני עי"ש
24	24	135	135	575	575	597	604	347	503	1,678	1,841	בנימיניה-גבעת עדה
105	105	244	244	366	368	425	444	261	365	1,401	1,526	בסמ"ה
69	69	118	118	270	271	359	376	233	334	1,049	1,168	בסמת טבעון
58	58	130	130	194	194	157	161	57	71	596	614	בענה
74	74	264	264	743	744	922	962	697	989	2,700	3,033	ג'דידה-מכר
3	3	34	34	202	202	328	340	228	308	795	887	גוליס
86	86	191	191	373	373	446	461	282	411	1,378	1,522	גולגוליה
310	310	381	381	483	488	497	532	351	482	2,022	2,193	גוסר א-זרקא
4	4	28	28	95	95	139	145	107	142	373	414	ג'יש (גוש חלב)
17	17	63	63	128	128	141	142	21	21	370	371	ג'ית
350	350	347	347	470	470	490	500	366	494	2,023	2,161	גבעת זאב
134	134	329	329	1,044	1,045	1,089	1,117	584	795	3,180	3,420	גדרה
91	91	262	262	697	699	762	779	492	694	2,304	2,525	גן יבנה
80	80	132	132	526	527	679	686	430	596	1,847	2,021	גני תמותה
13	13	126	126	590	591	1,244	1,275	1,096	1,418	3,069	3,423	דאלית אל-כרמל
51	51	188	188	382	382	475	495	305	451	1,401	1,567	דבורייה
84	84	170	170	329	330	285	290	88	112	956	986	דייר אל-אסד
45	45	122	122	389	389	525	544	322	467	1,403	1,567	דייר חנא
4	4	40	40	142	142	150	151	89	110	425	447	הר אדר
158	158	195	195	642	642	850	870	557	815	2,402	2,680	זכרון יעקב
79	79	191	191	329	329	363	384	267	344	1,229	1,327	זריר

מספרים מוחלטים

לוח 5 (המשך)

מספר הירידים במשחה										משפחות		מועצה מקומית
+5		4		3		2		1		(מספרים מוחלטים)		
מזה:	סך הכל	מזה:	סך הכל	מזה:	סך הכל	מזה:	סך הכל	מזה:	סך הכל	מזה:	סך הכל	
עם חדשים		עם חדשים		עם חדשים		עם חדשים		עם חדשים		עם חדשים		
4.2	3.6	9.6	8.3	18.7	16.1	35.1	31.3	32.4	40.8	689	800	בני עייש
1.4	1.3	8.0	7.3	34.3	31.2	35.6	32.8	20.7	27.3	1,678	1,841	בנימינה-גבעת עדה
7.5	6.9	17.4	16.0	26.1	24.1	30.3	29.1	18.6	23.9	1,401	1,526	בסמ"ה
6.6	5.9	11.2	10.1	25.7	23.2	34.2	32.2	22.2	28.6	1,049	1,168	בסמת טבעון
9.7	9.4	21.8	21.2	32.6	31.6	26.3	26.2	9.6	11.6	596	614	בענה
2.7	2.4	9.8	8.7	27.5	24.5	34.1	31.7	25.8	32.6	2,700	3,033	ג'דידה-מכר
0.4	0.3	4.3	3.8	25.4	22.8	41.3	38.3	28.7	34.7	795	887	גוליס
6.2	5.7	13.9	12.5	27.1	24.5	32.4	30.3	20.5	27.0	1,378	1,522	גולגוליה
15.3	14.1	18.8	17.4	23.9	22.3	24.6	24.3	17.4	22.0	2,022	2,193	גוסר אירקא
1.1	1.0	7.5	6.8	25.5	22.9	37.3	35.0	28.7	34.3	373	414	ג'יש (גוש חלב)
4.6	4.6	17.0	17.0	34.6	34.5	38.1	38.3	5.7	5.7	370	371	ג'ית
17.3	16.2	17.2	16.1	23.2	21.7	24.2	23.1	18.1	22.9	2,023	2,161	גבעת זאב
4.2	3.9	10.3	9.6	32.8	30.6	34.2	32.7	18.4	23.2	3,180	3,420	גדרה
3.9	3.6	11.4	10.4	30.3	27.7	33.1	30.9	21.4	27.5	2,304	2,525	גן יבנה
4.3	4.0	7.1	6.5	28.5	26.1	36.8	33.9	23.3	29.5	1,847	2,021	גני תקווה
0.4	0.4	4.1	3.7	19.2	17.3	40.5	37.2	35.7	41.4	3,069	3,423	דאלית אל-כרמל
3.6	3.3	13.4	12.0	27.3	24.4	33.9	31.6	21.8	28.8	1,401	1,567	דבורייה
8.8	8.5	17.8	17.2	34.4	33.5	29.8	29.4	9.2	11.4	956	986	דייר אל-אסד
3.2	2.9	8.7	7.8	27.7	24.8	37.4	34.7	23.0	29.8	1,403	1,567	דייר חנא
0.9	0.9	9.4	8.9	33.4	31.8	35.3	33.8	20.9	24.6	425	447	הר אדר
6.6	5.9	8.1	7.3	26.7	24.0	35.4	32.5	23.2	30.4	2,402	2,680	זכרון יעקב
6.4	6.0	15.5	14.4	26.8	24.8	29.5	28.9	21.7	25.9	1,229	1,327	זרזיר

לוח 5 (המשך)

מספר הילדים בשפה						משפחות		מועצה מקומית				
+5		4		3		2			1			
מזה: עם חדשים	סך הכל	מזה: עם חדשים	סך הכל	מזה: עם חדשים	סך הכל	מזה: עם חדשים	סך הכל	מזה: עם חדשים	סך הכל			
923	923	393	393	371	372	294	306	166	242	2,147	2,236	חורה
8	8	72	72	232	232	343	358	237	303	892	973	חורפיץ
145	145	154	154	283	284	458	464	348	446	1,388	1,493	חצור הגלילית
63	63	54	54	79	79	93	99	83	130	372	425	חרש
45	45	115	115	283	284	302	315	189	258	934	1,017	טובא-יגורייא
100	100	294	294	574	574	615	628	392	552	1,975	2,148	טורעאן
17	17	101	101	223	223	315	327	235	328	891	996	יאגור-ג'אט
129	129	77	77	116	116	127	132	85	121	534	575	יבנאל
6	6	23	23	43	43	76	78	40	59	188	209	יסוד המעלה
108	108	299	299	718	721	881	913	528	750	2,534	2,791	יפיע
231	231	157	157	270	270	407	417	356	459	1,421	1,534	ירוחם
71	71	228	228	599	599	864	882	500	665	2,262	2,445	ירכא
50	50	196	196	480	482	575	603	390	547	1,691	1,878	כאמבל
19	19	59	59	143	143	177	184	92	132	490	537	כאנוב אבו אל- ה'ג'א
12	12	37	37	212	214	309	328	285	468	855	1,059	כוכב יאיר
624	624	337	337	392	393	325	335	269	365	1,947	2,054	כסיפה
36	36	172	172	347	347	468	474	297	398	1,320	1,427	כסרא-סמיע כעב'ה-טבאש- ח'ג'א'רה
53	53	150	150	205	206	229	237	140	198	777	844	כפר ברזא
42	42	55	55	137	137	153	158	117	152	504	544	כפר ורדים
6	6	44	44	125	125	213	223	161	232	549	630	כפר יאסוף
20	20	96	96	292	293	499	512	313	457	1,220	1,378	כפר כמא
2	2	22	22	83	83	163	164	129	173	399	444	

מספרים מוחלטים

לוח 5 (המשך)

מספר הילדים במשפחה										משפחות		מועצה מקומית
+5		4		3		2		1		(מספרים מוחלטים)		
מזה:	סך הכל	מזה:	סך הכל	מזה:	סך הכל	מזה:	סך הכל	מזה:	סך הכל	מזה:	סך הכל	
עם חדשים		עם חדשים		עם חדשים		עם חדשים		עם חדשים		עם חדשים		
43.0	41.3	18.3	17.6	17.3	16.6	13.7	13.7	7.7	10.8	2,147	2,236	חורה
0.9	0.8	8.1	7.4	26.0	23.8	38.5	36.8	26.6	31.1	892	973	חורפיץ
10.4	9.7	11.1	10.3	20.4	19.0	33.0	31.1	25.1	29.9	1,388	1,493	חצור הגלילית
16.9	14.8	14.5	12.7	21.2	18.6	25.0	23.3	22.3	30.6	372	425	חריש
4.8	4.4	12.3	11.3	30.3	27.9	32.3	31.0	20.2	25.4	934	1,017	טובא-יגורייא
5.1	4.7	14.9	13.7	29.1	26.7	31.1	29.2	19.8	25.7	1,975	2,148	טורעאן
1.9	1.7	11.3	10.1	25.0	22.4	35.4	32.8	26.4	32.9	891	996	יאגור-ג'ת
24.2	22.4	14.4	13.4	21.7	20.2	23.8	23.0	15.9	21.0	534	575	יבנאל
3.2	2.9	12.2	11.0	22.9	20.6	40.4	37.3	21.3	28.2	188	209	יסוד המעלה
4.3	3.9	11.8	10.7	28.3	25.8	34.8	32.7	20.8	26.9	2,534	2,791	יפיץ
16.3	15.1	11.0	10.2	19.0	17.6	28.6	27.2	25.1	29.9	1,421	1,534	ירוחם
3.1	2.9	10.1	9.3	26.5	24.5	38.2	36.1	22.1	27.2	2,262	2,445	ירכא
3.0	2.7	11.6	10.4	28.4	25.7	34.0	32.1	23.1	29.1	1,691	1,878	כאבול
3.9	3.5	12.0	11.0	29.2	26.6	36.1	34.3	18.8	24.6	490	537	כאובאבו אל-היג'א
1.4	1.1	4.3	3.5	24.8	20.2	36.1	31.0	33.3	44.2	855	1,059	כוכב יאיר
32.0	30.4	17.3	16.4	20.1	19.1	16.7	16.3	13.8	17.8	1,947	2,054	כסיפה
2.7	2.5	13.0	12.1	26.3	24.3	35.5	33.2	22.5	27.9	1,320	1,427	כסרא-סמיע
6.8	6.3	19.3	17.8	26.4	24.4	29.5	28.1	18.0	23.5	777	844	כעביר-טבאש-ח'יאג'
8.3	7.7	10.9	10.1	27.2	25.2	30.4	29.0	23.2	27.9	504	544	כפר ברא
1.1	1.0	8.0	7.0	22.8	19.8	38.8	35.4	29.3	36.8	549	630	כפר ורדים
1.6	1.5	7.9	7.0	23.9	21.3	40.9	37.2	25.7	33.2	1,220	1,378	כפר יאסוף
0.5	0.5	5.5	5.0	20.8	18.7	40.9	36.9	32.3	39.0	399	444	כפר כמא

אחיים

לוח 5 (המשך)

מספר הילדים במשפחה										משפחות		מועצה מקומית
+5		4		3		2		1		(מספרים מוחלטים)		
מזה:	סך הכל	מזה:	סך הכל	מזה:	סך הכל	מזה:	סך הכל	מזה:	סך הכל	מזה:	סך הכל	
עם חרשים	סך הכל	עם חרשים	סך הכל	עם חרשים	סך הכל	עם חרשים	סך הכל	עם חרשים	סך הכל	עם חרשים	סך הכל	

מספרים מוחלטים

201	201	487	487	838	842	910	953	626	896	3,062	3,379	כפר כנא
169	169	393	393	811	815	952	992	645	886	2,970	3,255	כפר מנדא
93	93	291	291	698	699	768	795	506	698	2,356	2,576	כפר קרע
1	1	9	9	42	42	77	78	58	78	187	208	כפר שמריות
8	8	27	27	113	113	99	103	66	110	313	361	כפר תבור
9	9	46	46	160	160	218	221	154	222	587	658	להבים
582	582	317	317	318	318	206	221	98	156	1,521	1,594	לקיה
120	120	325	325	811	812	1,104	1,129	795	1,068	3,155	3,454	מבשרת ציון
118	118	410	410	775	780	1,102	1,178	893	1,285	3,298	3,771	מגיד אל-כרום
16	16	65	65	374	374	628	637	420	540	1,503	1,632	מגידל שמש
71	71	277	277	812	813	1,143	1,180	771	1,064	3,074	3,405	מגאר
21	21	24	24	54	54	60	60	55	72	214	231	מגדל
41	41	134	134	423	423	437	445	267	389	1,302	1,432	מוזכרת בתיה
7	7	27	27	121	123	197	201	160	218	512	576	מזרעה
1	1	10	10	39	39	59	64	37	58	146	172	מטולה
23	23	101	101	189	189	296	301	223	308	832	922	מיתר
7	7	47	47	160	161	227	231	148	175	589	621	מסעדה
2	2	12	12	88	88	154	159	89	129	345	390	מעליא
22	22	20	20	36	36	55	55	64	73	197	206	מעלה אפרים
98	98	320	320	544	547	636	658	428	609	2,026	2,232	מעלה עירון
119	119	92	92	185	185	249	258	265	324	910	978	מצפה רמון
119	119	238	238	279	279	305	320	223	321	1,164	1,277	משורד

לוח 5 (המשך)

מספר הילדים במשפחה										משפחות		מועצה מקומית
+5		4		3		2		1		(מספרים מוחלטים)		
מזה:	סך הכל	מזה:	סך הכל	מזה:	סך הכל	מזה:	סך הכל	מזה:	סך הכל	מזה:	סך הכל	
עם חדשים		עם חדשים		עם חדשים		עם חדשים		עם חדשים		עם חדשים		
6.6	5.9	15.9	14.4	27.4	24.9	29.7	28.2	20.4	26.5	3,062	3,379	כפר כנא
5.7	5.2	13.2	12.1	27.3	25.0	32.1	30.5	21.7	27.2	2,970	3,255	כפר מנדא
3.9	3.6	12.4	11.3	29.6	27.1	32.6	30.9	21.5	27.1	2,356	2,576	כפר קרע
0.5	0.5	4.8	4.3	22.5	20.2	41.2	37.5	31.0	37.5	187	208	כפר שמריר
2.6	2.2	8.6	7.5	36.1	31.3	31.6	28.5	21.1	30.5	313	361	כפר תבור
1.5	1.4	7.8	7.0	27.3	24.3	37.1	33.6	26.2	33.7	587	658	להבים
38.3	36.5	20.8	19.9	20.9	19.9	13.5	13.9	6.4	9.8	1,521	1,594	לקיה
3.8	3.5	10.3	9.4	25.7	23.5	35.0	32.7	25.2	30.9	3,155	3,454	מבשרת ציון
3.6	3.1	12.4	10.9	23.5	20.7	33.4	31.2	27.1	34.1	3,298	3,771	מגיד אל-כרום
1.1	1.0	4.3	4.0	24.9	22.9	41.8	39.0	27.9	33.1	1,503	1,632	מגידל שמש
2.3	2.1	9.0	8.1	26.4	23.9	37.2	34.7	25.1	31.2	3,074	3,405	מגאר
9.8	9.1	11.2	10.4	25.2	23.4	28.0	26.0	25.7	31.2	214	231	מגדל
3.1	2.9	10.3	9.4	32.5	29.5	33.6	31.1	20.5	27.2	1,302	1,432	מוכרת בתיה
1.4	1.2	5.3	4.7	23.6	21.4	38.5	34.9	31.3	37.8	512	576	מורעה
0.7	0.6	6.8	5.8	26.7	22.7	40.4	37.2	25.3	33.7	146	172	מטולה
2.8	2.5	12.1	11.0	22.7	20.5	35.6	32.6	26.8	33.4	832	922	מיתר
1.2	1.1	8.0	7.6	27.2	25.9	38.5	37.2	25.1	28.2	589	621	מסעדה
0.6	0.5	3.5	3.1	25.5	22.6	44.6	40.8	25.8	33.1	345	390	מעליא
11.2	10.7	10.2	9.7	18.3	17.5	27.9	26.7	32.5	35.4	197	206	מעלה אפרים
4.8	4.4	15.8	14.3	26.9	24.5	31.4	29.5	21.1	27.3	2,026	2,232	מעלה עירון
13.1	12.2	10.1	9.4	20.3	18.9	27.4	26.4	29.1	33.1	910	978	מצפה רמון
10.2	9.3	20.4	18.6	24.0	21.8	26.2	25.1	19.2	25.1	1,164	1,277	משרד

אחיים

לוח 5 (המשך)

מספר הילדים במשפחה										משפחות		מועצה מקומית
+5		4		3		2		1		(מספרים מוחלטים)		
מזה: עם חרשים	סך הכל	מזה: עם חרשים	סך הכל	מזה: עם חרשים	סך הכל	מזה: עם חרשים	סך הכל	מזה: עם חרשים	סך הכל	מזה: עם חרשים	סך הכל	
173	173	323	323	430	430	525	543	354	505	1,805	1,974	נחף
8	8	44	44	145	145	224	232	149	213	570	642	סאג'ור
8	8	29	29	76	76	122	126	88	116	323	355	סביון
13	13	59	59	125	125	109	112	65	96	371	405	ע'ג'ר
103	103	96	96	256	256	282	292	190	245	927	992	עומר
21	21	47	47	177	179	276	287	145	212	666	746	ע'ילבון
94	94	169	169	298	298	326	354	242	334	1,129	1,249	ע'ילוט
57	57	263	263	513	513	587	609	391	601	1,811	2,043	ע'ין מאהל
3	3	27	27	86	86	135	137	73	90	324	343	ע'ין קנייא
173	173	85	85	106	106	167	174	158	188	689	726	ע'תמואל
21	21	60	60	291	291	394	396	122	158	888	926	ע'ספיא
232	232	550	550	997	1,001	1,146	1,198	737	1,050	3,662	4,031	ע'ראבא
130	130	383	383	753	755	798	833	510	738	2,574	2,839	ע'רערה
792	792	336	336	401	401	397	413	228	282	2,154	2,224	ע'רערה-בונג
84	84	206	206	506	506	640	655	426	585	1,862	2,036	פ'ורידיס
3	3	20	20	104	105	150	157	103	144	380	429	פ'סוטה
11	11	47	47	176	178	312	319	253	322	799	877	פ'קיען (בוקי'ערה)
125	125	325	325	1,273	1,275	1,607	1,644	1,028	1,417	4,358	4,786	פ'רדיס-תרה-כרכור
6	6	28	28	138	138	183	190	141	223	496	585	פ'רדיסייה
182	182	123	123	125	126	118	121	91	115	639	667	ק'דומים
47	47	129	129	584	584	638	663	504	827	1,902	2,250	ק'דימה-צ'ורן
65	65	71	71	143	144	307	316	263	352	849	948	ק'צ'רין

מספרים מוחלטים

לוח 5 (המשך)

מספר הילדים במשפחה										משפחות		מועצה מקומית
+5		4		3		2		1		(מספרים מוחלטים)		
מזה:	סך הכל	מזה:	סך הכל	מזה:	סך הכל	מזה:	סך הכל	מזה:	סך הכל	מזה:	סך הכל	
עם חדשים		עם חדשים		עם חדשים		עם חדשים		עם חדשים		עם חדשים		
9.6	8.8	17.9	16.4	23.8	21.8	29.1	27.5	19.6	25.6	1,805	1,974	נחף
1.4	1.2	7.7	6.9	25.4	22.6	39.3	36.1	26.1	33.2	570	642	סאג'ור
2.5	2.3	9.0	8.2	23.5	21.4	37.8	35.5	27.2	32.7	323	355	סביון
3.5	3.2	15.9	14.6	33.7	30.9	29.4	27.7	17.5	23.7	371	405	עלג'ר
11.1	10.4	10.4	9.7	27.6	25.8	30.4	29.4	20.5	24.7	927	992	עומר
3.2	2.8	7.1	6.3	26.6	24.0	41.4	38.5	21.8	28.4	666	746	עיליט
8.3	7.5	15.0	13.5	26.4	23.9	28.9	28.3	21.4	26.7	1,129	1,249	עיליט
3.1	2.8	14.5	12.9	28.3	25.1	32.4	29.8	21.6	29.4	1,811	2,043	עין מאהל
0.9	0.9	8.3	7.9	26.5	25.1	41.7	39.9	22.5	26.2	324	343	עין קייא
25.1	23.8	12.3	11.7	15.4	14.6	24.2	24.0	22.9	25.9	689	726	עמנואל
2.4	2.3	6.8	6.5	32.8	31.4	44.4	42.8	13.7	17.1	888	926	עספיא
6.3	5.8	15.0	13.6	27.2	24.8	31.3	29.7	20.1	26.0	3,662	4,031	עראבה
5.1	4.6	14.9	13.5	29.3	26.6	31.0	29.3	19.8	26.0	2,574	2,839	ערתרה
36.8	35.6	15.6	15.1	18.6	18.0	18.4	18.6	10.6	12.7	2,154	2,224	ערתרה-בנגב
4.5	4.1	11.1	10.1	27.2	24.9	34.4	32.2	22.9	28.7	1,862	2,036	פורידיס
0.8	0.7	5.3	4.7	27.4	24.5	39.5	36.6	27.1	33.6	380	429	פסטרה
1.4	1.3	5.9	5.4	22.0	20.3	39.0	36.4	31.7	36.7	799	877	פקיען (בוקי'ערה)
2.9	2.6	7.5	6.8	29.2	26.6	36.9	34.4	23.6	29.6	4,358	4,786	פרדיס חנה-כרכור
1.2	1.0	5.6	4.8	27.8	23.6	36.9	32.5	28.4	38.1	496	585	פרדיסייה
28.5	27.3	19.2	18.4	19.6	18.9	18.5	18.1	14.2	17.2	639	667	קדומים
2.5	2.1	6.8	5.7	30.7	26.0	33.5	29.5	26.5	36.8	1,902	2,250	קדימה-צורן
7.7	6.9	8.4	7.5	16.8	15.2	36.2	33.3	31.0	37.1	849	948	קצרון

אחיים

לוח 5 (המשך)

מספר הידיים ב משפחה										משפחות		מועצה מקומית
+5		4		3		2		1		(מספרים מוחלטים)		
מזה: עם חדשים	סך הכל	מזה: עם חדשים	סך הכל	מזה: עם חדשים	סך הכל	מזה: עם חדשים	סך הכל	מזה: עם חדשים	סך הכל	מזה: עם חדשים	סך הכל	
251	251	188	188	212	212	235	245	212	276	1,098	1,172	קריית ארבע
30	30	90	90	456	456	628	647	478	630	1,682	1,853	קריית טבעון
154	154	110	110	118	118	103	107	81	115	566	604	קריית יערים
55	55	133	133	327	329	466	484	324	454	1,305	1,455	קריית עקרון
157	157	159	159	178	178	254	263	210	284	958	1,041	קרני שומרון
26	26	77	77	246	247	406	421	287	411	1,042	1,182	ראמה
15	15	27	27	71	71	117	119	94	121	324	353	ראש פינה
102	102	268	268	579	580	712	743	446	644	2,107	2,337	רינה
507	507	254	254	263	265	298	308	248	324	1,570	1,658	רכסים
7	7	55	55	235	235	302	309	182	264	781	870	רמת ישי
55	55	141	141	252	252	294	306	172	245	914	999	שבלי - אום אל-גנם
400	400	265	265	263	264	216	224	128	177	1,272	1,330	שגב-שולום
32	32	131	131	624	626	752	787	458	792	1,997	2,368	שורם
30	30	53	53	248	249	296	304	234	321	861	957	שלומי
41	41	104	104	266	267	333	345	221	318	965	1,075	שעב
26	26	102	102	427	427	489	503	365	505	1,409	1,563	תל מונד
994	994	478	479	582	583	519	534	368	484	2,941	3,074	תל שבע

מספרים מוחלטים

לוח 5 (המשך)

מספר הילדים במשפחה										משפחות		מועצה מקומית
+5		4		3		2		1		(מספרים מוחלטים)		
מזה:	סך הכל	מזה:	סך הכל	מזה:	סך הכל	מזה:	סך הכל	מזה:	סך הכל	מזה:	סך הכל	
עם חדשים		עם חדשים		עם חדשים		עם חדשים		עם חדשים		עם חדשים		
22.9	21.4	17.1	16.0	19.3	18.1	21.4	20.9	19.3	23.5	1,098	1,172	קריית ארבע
1.8	1.6	5.4	4.9	27.1	24.6	37.3	34.9	28.4	34.0	1,682	1,853	קריית טבעון
27.2	25.5	19.4	18.2	20.8	19.5	18.2	17.7	14.3	19.0	566	604	קריית יערים
4.2	3.8	10.2	9.1	25.1	22.6	35.7	33.3	24.8	31.2	1,305	1,455	קריית עקרון
16.4	15.1	16.6	15.3	18.6	17.1	26.5	25.3	21.9	27.3	958	1,041	קרית שומרון
2.5	2.2	7.4	6.5	23.6	20.9	39.0	35.6	27.5	34.8	1,042	1,182	ראמה
4.6	4.2	8.3	7.6	21.9	20.1	36.1	33.7	29.0	34.3	324	353	ראש פינה
4.8	4.4	12.7	11.5	27.5	24.8	33.8	31.8	21.2	27.6	2,107	2,337	רינה
32.3	30.6	16.2	15.3	16.8	16.0	19.0	18.6	15.8	19.5	1,570	1,658	רכסים
0.9	0.8	7.0	6.3	30.1	27.0	38.7	35.5	23.3	30.3	781	870	רמת ישי
6.0	5.5	15.4	14.1	27.6	25.2	32.2	30.6	18.8	24.5	914	999	שבלי - אום אל-גנם
31.4	30.1	20.8	19.9	20.7	19.8	17.0	16.8	10.1	13.3	1,272	1,330	שגב-שילום
1.6	1.4	6.6	5.5	31.2	26.4	37.7	33.2	22.9	33.4	1,997	2,368	שורה
3.5	3.1	6.2	5.5	28.8	26.0	34.4	31.8	27.2	33.5	861	957	שלומי
4.2	3.8	10.8	9.7	27.6	24.8	34.5	32.1	22.9	29.6	965	1,075	שעב
1.8	1.7	7.2	6.5	30.3	27.3	34.7	32.2	25.9	32.3	1,409	1,563	תל מונד
33.8	32.3	16.3	15.6	19.8	19.0	17.6	17.4	12.5	15.7	2,941	3,074	תל שבע

לוח 6: משפחות ומשפחות עם "ילדים חדשים" * לפי גודל המשפחה ולפי מחוז ונפה, דצמבר 2018

מחוז ונפה	מספר הילדים במשפחה											
	1		2		3		4		+5			
	מחוז: מזהה: עם חדשים	סך הכל	מחוז: מזהה: עם חדשים	סך הכל	מחוז: מזהה: עם חדשים	סך הכל	מחוז: מזהה: עם חדשים	סך הכל	מחוז: מזהה: עם חדשים	סך הכל		
סך הכל	1,194,534	1,100,765	358,590	274,192	369,870	360,953	258,177	257,736	108,259	108,246	99,638	99,638
ירושלים	157,662	147,418	37,789	28,698	39,913	38,832	32,865	32,796	20,913	20,910	26,182	26,182
ירשלים	157,662	147,418	37,789	28,698	39,913	38,832	32,865	32,796	20,913	20,910	26,182	26,182
הצפון	203,436	184,474	63,707	46,844	65,886	63,883	46,919	46,825	18,354	18,352	8,570	8,570
צפת	16,937	15,633	5,122	3,948	5,117	4,994	3,514	3,507	1,640	1,640	1,544	1,544
כינרת	15,765	14,295	5,258	3,918	4,865	4,865	3,414	3,410	1,256	1,256	846	846
זרעאל	71,772	64,967	22,112	16,061	22,160	22,160	16,760	16,727	7,057	7,056	2,963	2,963
עכו	91,970	83,123	29,095	21,286	30,473	29,484	21,656	21,608	7,864	7,863	2,882	2,882
גולן	6,992	6,456	2,120	1,631	2,425	2,380	1,575	1,573	537	537	335	335
חיפה	128,758	117,240	42,954	32,518	43,578	42,543	28,103	28,057	9,337	9,336	4,786	4,786
חדרה	56,809	51,760	16,454	11,968	18,015	17,479	14,019	14,064	3,564	3,564	2,238	2,238
השרון	61,480	56,185	18,514	13,743	20,491	19,987	14,933	14,913	5,066	5,066	2,476	2,476
המרכז	276,181	252,752	82,211	60,975	91,194	89,103	66,922	66,822	22,417	22,415	13,437	13,437
פתח תקווה	94,074	86,356	27,221	20,241	30,942	30,245	22,568	22,527	7,655	7,655	5,688	5,688
רמלה	46,870	42,717	13,331	9,579	14,348	13,966	11,838	11,820	4,623	4,622	2,730	2,730
רחובות	73,757	67,494	23,145	17,412	25,413	24,905	17,583	17,562	5,073	5,072	2,543	2,543
תל אביב	179,422	166,011	57,715	45,542	62,623	61,437	37,127	37,077	11,031	11,029	10,926	10,926
תל אביב	179,422	166,011	57,715	45,542	62,623	61,437	37,127	37,077	11,031	11,029	10,926	10,926
חדרום	172,978	159,881	51,259	39,447	48,867	47,653	34,708	34,640	17,651	17,648	20,493	20,493
אשקלון	71,490	65,458	23,317	17,815	21,609	21,110	14,749	14,719	6,389	6,388	5,426	5,426
באר שבע	101,488	94,423	27,942	21,632	27,258	26,543	19,959	19,921	11,262	11,260	15,067	15,067
יהודה ושומרון	54,249	51,313	9,962	7,329	10,597	10,307	10,286	10,273	8,315	8,315	15,089	15,089
לא ידוע	21,848	21,676	12,993	12,839	7,212	7,195	1,247	1,246	241	241	155	155

* ילדים שנתלדו אחרי 1.6.2003.

לוח 6 (המשך)

מחוז ונפה	מספר הי לידים ב ת ש פ ה									
	1		2		3		4		+5	
	מזה: מזה:	מזה: מזה:	מזה: מזה:	מזה: מזה:	מזה: מזה:	מזה: מזה:	מזה: מזה:	מזה: מזה:	מזה: מזה:	מזה: מזה:
	סך הכל	סך הכל	סך הכל	סך הכל	סך הכל	סך הכל	סך הכל	סך הכל	סך הכל	סך הכל
סך הכל	30.0	24.9	31.0	32.8	21.6	23.4	9.1	9.8	8.3	9.1
יירושים	24.0	19.5	25.3	26.3	20.8	22.2	13.3	14.2	16.6	17.8
ירשלים	24.0	19.5	25.3	26.3	20.8	22.2	13.3	14.2	16.6	17.8
הצפון	31.3	25.4	32.4	34.6	23.1	25.4	9.0	9.9	4.2	4.6
צפת	30.2	25.3	30.2	31.9	20.7	22.4	9.7	10.5	9.1	9.9
כינרת	33.4	27.4	31.7	34.0	21.7	23.9	8.0	8.8	5.4	5.9
זרעאל	30.8	24.7	31.9	34.1	23.4	25.7	9.8	10.9	4.1	4.6
עכו	31.6	25.6	33.1	35.5	23.5	26.0	8.6	9.5	3.1	3.5
גולן	30.3	25.3	34.7	36.9	22.5	24.4	7.7	8.3	4.8	5.2
חיפה	33.4	27.7	33.8	36.3	21.8	23.9	7.3	8.0	3.7	4.1
חדרה	29.0	23.1	31.7	33.8	19.6	21.5	5.0	5.4	3.1	3.4
השרון	30.1	24.5	33.3	35.6	24.3	26.5	8.2	9.0	4.0	4.4
פתח תקוה	28.9	23.4	32.9	35.0	24.0	26.1	8.1	8.9	6.0	6.6
רמלה	28.4	22.4	30.6	32.7	25.3	27.7	9.9	10.8	5.8	6.4
רחובות	31.4	25.8	34.5	36.9	23.8	26.0	6.9	7.5	3.4	3.8
תל אביב	32.2	27.4	34.9	37.0	20.7	22.3	6.1	6.6	6.1	6.6
תל אביב	32.2	27.4	34.9	37.0	20.7	22.3	6.1	6.6	6.1	6.6
חדרום	29.6	24.7	28.3	29.8	20.1	21.7	10.2	11.0	11.8	12.8
אשקלון	32.6	27.2	30.2	32.2	20.6	22.5	8.9	9.8	7.6	8.3
באר שבע	27.5	22.9	26.9	28.1	19.7	21.1	11.1	11.9	14.8	16.0
יהודה ושומרון	18.4	14.3	19.5	20.1	19.0	20.0	15.3	16.2	27.8	29.4
לא ידוע	59.5	59.2	33.0	33.2	5.7	5.7	1.1	1.1	0.7	0.7
	21,676	21,676	21,848	21,848	1,100,765	1,194,534				

לוח ל: משפחות ומשפחות עם "ילדים חודשים" * לפי גודל המשפחה ולפי יישובו ** דצמבר 2018

מ ס פ ר ה י ל ד י מ ב מ ש פ ח ה										משפחות		יישוב
+5		4		3		2		1				
מזה: עם חודשים	סך הכל	מזה: עם חודשים	סך הכל	מזה: עם חודשים	סך הכל	מזה: עם חודשים	סך הכל	מזה: עם חודשים	סך הכל	מזה: עם חודשים	סך הכל	

מספרים מוחלטים

99,638	99,638	108,246	108,259	257,736	258,177	360,953	369,870	274,192	358,590	1,100,765	1,194,534	סך הכל
55	55	105	105	236	237	331	345	219	289	946	1,031	אבו גוש
47	47	157	157	482	482	589	619	410	585	1,685	1,890	אבו סנאן
27	27	63	63	111	111	108	110	77	109	386	420	אבטון
20	20	100	100	481	482	531	536	322	437	1,454	1,575	אבר יהודה
479	479	1,128	1,128	2,163	2,169	2,377	2,483	1,544	2,225	7,691	8,484	אום אל-פחם
48	48	27	27	32	32	16	16	3	6	126	129	אום בטין
504	504	361	361	747	749	1,117	1,150	1,013	1,272	3,742	4,036	אופקים
157	157	433	433	1,245	1,246	1,648	1,692	1,282	1,720	4,765	5,248	אור יהודה
92	92	161	162	498	499	805	826	658	849	2,214	2,428	אור עקיבא
15	15	86	86	254	254	311	316	207	280	873	951	אורנית
45	45	103	103	352	353	583	593	348	458	1,431	1,552	אזור
1	1	22	22	71	73	82	84	37	65	213	245	אחוזת ברק
175	175	402	402	1,332	1,336	2,396	2,459	2,157	2,777	6,462	7,149	אילת
110	110	265	265	580	583	666	693	442	624	2,063	2,275	אכסאל
14	14	14	14	7	9	2	2	2	4	39	43	אל סייף
104	104	103	103	136	136	103	107	82	111	528	561	אלון שבות
23	23	35	35	120	120	166	170	105	151	449	499	אליכין
2,878	2,878	1,170	1,170	1,077	1,078	665	701	265	448	6,055	6,275	אלעד
80	80	83	83	82	82	60	60	19	36	324	341	אלעזר
13	13	63	63	343	344	365	373	244	315	1,028	1,108	אלפי מנשה

* ילדים שנולדו אחרי 1.6.2003.

** הושטו יישובים שבהם תא אחד לפחות מכיל פחות מחמישה פרטים.

לוח 7 (המשך)

מספר הפרטים במשפחה										משפחות		יישוב
+5		4		3		2		1		מזה: מזה: עם חדשים עם חדשים	מזה: מזה: עם חדשים עם חדשים	
מזה: מזה: עם חדשים עם חדשים	סך הכל	מזה: מזה: עם חדשים עם חדשים	סך הכל	מזה: מזה: עם חדשים עם חדשים	סך הכל	מזה: מזה: עם חדשים עם חדשים	סך הכל	מזה: מזה: עם חדשים עם חדשים	סך הכל	סך הכל	סך הכל	
9.1	8.3	9.8	9.1	23.4	21.6	32.8	31.0	24.9	30.0	1,100,765	1,194,534	סך הכל
5.8	5.3	11.1	10.2	24.9	23.0	35.0	33.5	23.2	28.0	946	1,031	אבו גוש
2.8	2.5	9.3	8.3	28.6	25.5	35.0	32.8	24.3	31.0	1,685	1,890	אבו סנאן
7.0	6.4	16.3	15.0	28.8	26.4	28.0	26.2	19.9	26.0	386	420	אבטין
1.4	1.3	6.9	6.3	33.1	30.6	36.5	34.0	22.1	27.7	1,454	1,575	אבר יהודה
6.2	5.6	14.7	13.3	28.1	25.6	30.9	29.3	20.1	26.2	7,691	8,484	אום אל-פחם
38.1	37.2	21.4	20.9	25.4	24.8	12.7	12.4	2.4	4.7	126	129	אום בטין
13.5	12.5	9.6	8.9	20.0	18.6	29.9	28.5	27.1	31.5	3,742	4,036	אופקים
3.3	3.0	9.1	8.3	26.1	23.7	34.6	32.2	26.9	32.8	4,765	5,248	אור יהודה
4.2	3.8	7.3	6.7	22.5	20.6	36.4	34.0	29.7	35.0	2,214	2,428	אור עקיבא
1.7	1.6	9.9	9.0	29.1	26.7	35.6	33.2	23.7	29.4	873	951	אורנית
3.1	2.9	7.2	6.6	24.6	22.7	40.7	38.2	24.3	29.5	1,431	1,552	אזור
0.5	0.4	10.3	9.0	33.3	29.8	38.5	34.3	17.4	26.5	213	245	אחזת ברק
2.7	2.4	6.2	5.6	20.6	18.7	37.1	34.4	33.4	38.8	6,462	7,149	אילת
5.3	4.8	12.8	11.6	28.1	25.6	32.3	30.5	21.4	27.4	2,063	2,275	אכסאל
35.9	32.6	35.9	32.6	17.9	20.9	5.1	4.7	5.1	9.3	39	43	אל סייף
19.7	18.5	19.5	18.4	25.8	24.2	19.5	19.1	15.5	19.8	528	561	אלון שבות
5.1	4.6	7.8	7.0	26.7	24.0	37.0	34.1	23.4	30.3	449	499	אליכין
47.5	45.9	19.3	18.6	17.8	17.2	11.0	11.2	4.4	7.1	6,055	6,275	אלעד
24.7	23.5	25.6	24.3	25.3	24.0	18.5	17.6	5.9	10.6	324	341	אלעזר
1.3	1.2	6.1	5.7	33.4	31.0	35.5	33.7	23.7	28.4	1,028	1,108	אלפי מנשה

לוח 7 (המשך)

מספר הילדים במשפחה										משפחות		יישוב
5+	4	3	2	1	מורה: עם חדישים	סך הכל	מורה: עם חדישים	סך הכל	מורה: עם חדישים	סך הכל		
67	67	117	117	146	146	143	143	98	108	571	581	אלקנה
68	68	187	187	472	475	546	565	373	543	1,646	1,838	אעבילין
176	176	250	250	254	254	292	296	238	329	1,210	1,305	אפרת
94	94	131	131	393	393	732	737	720	938	2,070	2,293	אריאל
3,025	3,025	2,646	2,646	5,877	5,890	9,171	9,386	7,628	10,048	28,347	30,995	אשדוד
654	654	1,317	1,317	3,495	3,503	5,150	5,274	4,673	6,055	15,289	16,803	אשקלון
221	221	693	693	1,415	1,417	1,665	1,725	1,104	1,574	5,098	5,630	באקה אל-גורביה
60	60	176	176	854	854	777	785	330	432	2,197	2,307	באר יעקב
2,018	2,018	2,514	2,514	6,345	6,360	9,516	9,727	7,663	10,022	28,056	30,641	באר שבע
73	73	191	191	398	399	476	490	274	396	1,412	1,549	בועיינה-נוג'ידאת
10	10	50	50	208	208	412	418	256	322	936	1,008	בוקעאתא
77	77	211	211	407	408	432	445	268	382	1,395	1,523	ביר אל-מנסור
104	104	47	47	31	31	15	16	5	9	202	207	ביר הדאג
278	278	152	152	167	167	201	208	141	174	939	979	בית אל
12	12	52	52	156	156	178	185	127	181	525	586	בית אריה
17	17	81	81	423	423	637	652	409	564	1,567	1,737	בית ג'ן
14	14	69	69	213	213	260	272	202	297	758	865	בית דגן
4	4	25	25	118	118	72	76	45	63	264	286	בית חשמונאי
0	0	12	12	91	91	125	126	53	66	281	295	בית יצחק-שער חפר
189	189	188	188	576	576	861	881	778	1,009	2,592	2,843	בית שאן
4,984	4,984	1,948	1,948	2,367	2,376	2,342	2,427	1,770	2,480	13,411	14,215	בית שמש
3,479	3,479	1,131	1,131	1,012	1,014	805	842	567	757	6,994	7,223	ביתר ערילית
7,993	7,993	4,003	4,004	5,206	5,216	5,959	6,119	4,919	6,035	28,080	29,367	בני ברק

מספרים מוחלטים

לוח 7 (המשך)

מספר הפרטים במשפחה										משפחות		יישוב
5+		4		3		2		1		מזה: עם חודשים	מזה: עם חודשים	
מזה: עם חודשים	סך הכל	מזה: עם חודשים	סך הכל	מזה: עם חודשים	סך הכל	מזה: עם חודשים	סך הכל	מזה: עם חודשים	סך הכל	מזה: עם חודשים	סך הכל	
11.7	11.5	20.5	20.1	25.6	25.1	25.0	24.6	17.2	18.6	571	581	אלקנה
4.1	3.7	11.4	10.2	28.7	25.8	33.2	30.7	22.7	29.5	1,646	1,838	אעבילין
14.5	13.5	20.7	19.2	21.0	19.5	24.1	22.7	19.7	25.2	1,210	1,305	אפרת
4.5	4.1	6.3	5.7	19.0	17.1	35.4	32.1	34.8	40.9	2,070	2,293	אריאל
10.7	9.8	9.3	8.5	20.7	19.0	32.4	30.3	26.9	32.4	28,347	30,995	אשדוד
4.3	3.9	8.6	7.8	22.9	20.8	33.7	31.4	30.6	36.0	15,289	16,803	אשקלון
4.3	3.9	13.6	12.3	27.8	25.2	32.7	30.6	21.7	28.0	5,098	5,630	באקה אל-גורביה
2.7	2.6	8.0	7.6	38.9	37.0	35.4	34.0	15.0	18.7	2,197	2,307	באר יעקב
7.2	6.6	9.0	8.2	22.6	20.8	33.9	31.7	27.3	32.7	28,056	30,641	באר שבע
5.2	4.7	13.5	12.3	28.2	25.8	33.7	31.6	19.4	25.6	1,412	1,549	בועיינה-נוג'דיאת
1.1	1.0	5.3	5.0	22.2	20.6	44.0	41.5	27.4	31.9	936	1,008	בוקעאתא
5.5	5.1	15.1	13.9	29.2	26.8	31.0	29.2	19.2	25.1	1,395	1,523	בזר אל-מנסור
51.5	50.2	23.3	22.7	15.3	15.0	7.4	7.7	2.5	4.3	202	207	בזר הדאג'א
29.6	28.4	16.2	15.5	17.8	17.1	21.4	21.2	15.0	17.8	939	979	בזר אל
2.3	2.0	9.9	8.9	29.7	26.6	33.9	31.6	24.2	30.9	525	586	בזר אריה
1.1	1.0	5.2	4.7	27.0	24.4	40.7	37.5	26.1	32.5	1,567	1,737	בזר ג'ון
1.8	1.6	9.1	8.0	28.1	24.6	34.3	31.4	26.6	34.3	758	865	בזר דגן
1.5	1.4	9.5	8.7	44.7	41.3	27.3	26.6	17.0	22.0	264	286	בזר חשמונאי
0.0	0.0	4.3	4.1	32.4	30.8	44.5	42.7	18.9	22.4	281	295	בזר יצחק-שער חפר
7.3	6.6	7.3	6.6	22.2	20.3	33.2	31.0	30.0	35.5	2,592	2,843	בזר שאן
37.2	35.1	14.5	13.7	17.6	16.7	17.5	17.1	13.2	17.4	13,411	14,215	בזר שמש
49.7	48.2	16.2	15.7	14.5	14.0	11.5	11.7	8.1	10.5	6,994	7,223	בזר עילית
28.5	27.2	14.3	13.6	18.5	17.8	21.2	20.8	17.5	20.6	28,080	29,367	בזר ברק

לוח 7 (המשך)

מספר הילדים במשפחה										משפחות		יישוב
+5		4		3		2		1		מזה: עם חודשים	סך הכל	
מזה: עם חודשים	סך הכל	מזה: עם חודשים	סך הכל	מזה: עם חודשים	סך הכל	מזה: עם חודשים	סך הכל	מזה: עם חודשים	סך הכל	מזה: עם חודשים	סך הכל	
29	29	66	66	129	129	242	250	223	326	689	800	ברי עי"ש
24	24	135	135	575	575	597	604	347	503	1,678	1,841	בנימינה-גבעת עזרה
105	105	244	244	366	368	425	444	261	365	1,401	1,526	בסמ"ה
69	69	118	118	270	271	359	376	233	334	1,049	1,168	בסמת טבעון
58	58	130	130	194	194	157	161	57	71	596	614	בענה
138	138	54	54	71	71	50	51	18	24	331	338	ברכה
6	6	39	39	164	165	279	294	170	285	658	789	בת חפר
455	455	753	753	2,901	2,906	6,178	6,296	6,093	7,467	16,380	17,877	בת ים
74	74	264	264	743	744	922	962	697	989	2,700	3,033	ג'דידה-מכר
3	3	34	34	202	202	328	340	228	308	795	887	גולס
86	86	191	191	373	373	446	461	282	411	1,378	1,522	גולגוליה
310	310	381	381	483	488	497	532	351	482	2,022	2,193	ג'סר-אירקא
4	4	28	28	95	95	139	145	107	142	373	414	ג'ש (גוש חלב)
17	17	63	63	128	128	141	142	21	21	370	371	ג'ת
119	119	108	108	194	194	145	147	76	119	642	687	גבע בנימין
6	6	18	18	43	43	64	66	60	93	191	226	גבעת אבני
2	2	19	19	90	90	80	82	57	67	248	260	גבעת ברנר
350	350	347	347	470	470	490	500	366	494	2,023	2,161	גבעת זאב
199	199	532	532	1,023	1,025	1,020	1,036	623	806	3,397	3,598	גבעת שמואל
28	28	222	222	1,730	1,732	2,951	3,010	1,803	2,337	6,734	7,329	גבעתיים
134	134	329	329	1,044	1,045	1,089	1,117	584	795	3,180	3,420	גדרה
91	91	262	262	697	699	762	779	492	694	2,304	2,525	גן יבנה
4	4	21	21	81	82	108	113	82	133	296	353	גן נר

מספרים מוחלטים

לוח 7 (המשך)

מספר הפרטים										משפחות		יישוב
5+		4		3		2		1		מורה:	סך הכל	
מורה:	סך הכל	מורה:	סך הכל	מורה:	סך הכל	מורה:	סך הכל	מורה:	סך הכל	עם חודשים	סך הכל	
4.2	3.6	9.6	8.3	18.7	16.1	35.1	31.3	32.4	40.8	689	800	ברי עי"ש
1.4	1.3	8.0	7.3	34.3	31.2	35.6	32.8	20.7	27.3	1,678	1,841	בנימינה-גבעת עזרה
7.5	6.9	17.4	16.0	26.1	24.1	30.3	29.1	18.6	23.9	1,401	1,526	בסמ"ה
6.6	5.9	11.2	10.1	25.7	23.2	34.2	32.2	22.2	28.6	1,049	1,168	בסמת טבעון
9.7	9.4	21.8	21.2	32.6	31.6	26.3	26.2	9.6	11.6	596	614	בענה
41.7	40.8	16.3	16.0	21.5	21.0	15.1	15.1	5.4	7.1	331	338	ברכה
0.9	0.8	5.9	4.9	24.9	20.9	42.4	37.3	25.8	36.1	658	789	בת חפר
2.8	2.5	4.6	4.2	17.7	16.3	37.7	35.2	37.2	41.8	16,380	17,877	בת ים
2.7	2.4	9.8	8.7	27.5	24.5	34.1	31.7	25.8	32.6	2,700	3,033	ג'דידה-מכר
0.4	0.3	4.3	3.8	25.4	22.8	41.3	38.3	28.7	34.7	795	887	גולס
6.2	5.7	13.9	12.5	27.1	24.5	32.4	30.3	20.5	27.0	1,378	1,522	גולז'וליה
15.3	14.1	18.8	17.4	23.9	22.3	24.6	24.3	17.4	22.0	2,022	2,193	ג'סר-אירקא
1.1	1.0	7.5	6.8	25.5	22.9	37.3	35.0	28.7	34.3	373	414	ג'ש (גוש חלב)
4.6	4.6	17.0	17.0	34.6	34.5	38.1	38.3	5.7	5.7	370	371	ג'ת
18.5	17.3	16.8	15.7	30.2	28.2	22.6	21.4	11.8	17.3	642	687	גבע בנימין
3.1	2.7	9.4	8.0	22.5	19.0	33.5	29.2	31.4	41.2	191	226	גבעת אבני
0.8	0.8	7.7	7.3	36.3	34.6	32.3	31.5	23.0	25.8	248	260	גבעת ברנר
17.3	16.2	17.2	16.1	23.2	21.7	24.2	23.1	18.1	22.9	2,023	2,161	גבעת זאב
5.9	5.5	15.7	14.8	30.1	28.5	30.0	28.8	18.3	22.4	3,397	3,598	גבעת שמואל
0.4	0.4	3.3	3.0	25.7	23.6	43.8	41.1	26.8	31.9	6,734	7,329	גבעתיים
4.2	3.9	10.3	9.6	32.8	30.6	34.2	32.7	18.4	23.2	3,180	3,420	גדרה
3.9	3.6	11.4	10.4	30.3	27.7	33.1	30.9	21.4	27.5	2,304	2,525	גן יבנה
1.4	1.1	7.1	5.9	27.4	23.2	36.5	32.0	27.7	37.7	296	353	גן נר

אחיים

לוח 7 (המשך)

מספר הפרטים בהשפחה										משפחות		יישוב
+5		4		3		2		1		משפחות		
מזה:	סך הכל	מזה:	סך הכל	מזה:	סך הכל	מזה:	סך הכל	מזה:	סך הכל	מזה:	סך הכל	
עם חדשים	סך הכל	עם חדשים	סך הכל	עם חדשים	סך הכל	עם חדשים	סך הכל	עם חדשים	סך הכל	עם חדשים	סך הכל	

מספרים מוחלטים

1	1	0	0	0	0	0	0	1	1	2	2	גני מודיעין
80	80	132	132	526	527	679	686	430	596	1,847	2,021	גני תקווה
13	13	126	126	590	591	1,244	1,275	1,096	1,418	3,069	3,423	דאלית אל-כרמל
51	51	188	188	382	382	475	495	305	451	1,401	1,567	דבורייה
84	84	170	170	329	330	285	290	88	112	956	986	דייר אל-אסד
45	45	122	122	389	389	525	544	322	467	1,403	1,567	דייר חנא
445	445	499	499	1,191	1,193	1,742	1,782	1,614	2,088	5,491	6,007	דימונה
82	82	340	340	1,938	1,940	2,489	2,532	1,514	2,106	6,363	7,000	הוד השרון
4	4	40	40	142	142	150	151	89	110	425	447	הר אדר
166	166	488	488	2,666	2,669	4,257	4,344	3,102	3,987	10,679	11,654	הרצלייה
158	158	195	195	642	642	850	870	557	815	2,402	2,680	זכרון יעקב
42	42	128	128	231	231	294	307	178	253	873	961	זמר
79	79	191	191	329	329	363	384	267	344	1,229	1,327	זריר
424	424	749	749	2,356	2,356	3,742	3,819	3,034	3,937	10,305	11,285	חדרה
665	665	1,398	1,399	5,380	5,385	8,603	8,773	6,857	8,825	22,903	25,047	חולון
923	923	393	393	371	372	294	306	166	242	2,147	2,236	חורה
8	8	72	72	232	232	343	358	237	303	892	973	חורפיש
1,169	1,169	1,676	1,676	6,364	6,371	12,000	12,228	10,102	12,975	31,311	34,419	חיפה
145	145	154	154	283	284	458	464	348	446	1,388	1,493	חצור הגלילית
63	63	54	54	79	79	93	99	83	130	372	425	חריש
78	78	104	104	100	101	128	131	111	158	521	572	חשמונאים
449	449	479	479	1,196	1,196	1,902	1,949	1,752	2,284	5,778	6,357	טבריה
45	45	115	115	283	284	302	315	189	258	934	1,017	טובא-זגרייה

לוח 7 (המשך)

מספר הפרטים המשפחה										משפחות		יישוב
+5		4		3		2		1		מזה: עם חודשים	סך הכל	
מזה: עם חודשים	סך הכל	מזה: עם חודשים	סך הכל	מזה: עם חודשים	סך הכל	מזה: עם חודשים	סך הכל	מזה: עם חודשים	סך הכל	מזה: עם חודשים	סך הכל	
50.0	50.0	0.0	0.0	0.0	0.0	0.0	0.0	50.0	50.0	2	2	גני מודיעין
4.3	4.0	7.1	6.5	28.5	26.1	36.8	33.9	23.3	29.5	1,847	2,021	גני תקווה
0.4	0.4	4.1	3.7	19.2	17.3	40.5	37.2	35.7	41.4	3,069	3,423	דאלית אל-כרמל
3.6	3.3	13.4	12.0	27.3	24.4	33.9	31.6	21.8	28.8	1,401	1,567	דבורייה
8.8	8.5	17.8	17.2	34.4	33.5	29.8	29.4	9.2	11.4	956	986	דייר אל-אסד
3.2	2.9	8.7	7.8	27.7	24.8	37.4	34.7	23.0	29.8	1,403	1,567	דייר חנא
8.1	7.4	9.1	8.3	21.7	19.9	31.7	29.7	29.4	34.8	5,491	6,007	דימונה
1.3	1.2	5.3	4.9	30.5	27.7	39.1	36.2	23.8	30.1	6,363	7,000	הוד השרון
0.9	0.9	9.4	8.9	33.4	31.8	35.3	33.8	20.9	24.6	425	447	הר אדר
1.6	1.4	4.6	4.2	25.0	22.9	39.9	37.3	29.0	34.2	10,679	11,654	הרצלייה
6.6	5.9	8.1	7.3	26.7	24.0	35.4	32.5	23.2	30.4	2,402	2,680	זכרון יעקב
4.8	4.4	14.7	13.3	26.5	24.0	33.7	31.9	20.4	26.3	873	961	זמר
6.4	6.0	15.5	14.4	26.8	24.8	29.5	28.9	21.7	25.9	1,229	1,327	זריר
4.1	3.8	7.3	6.6	22.9	20.9	36.3	33.8	29.4	34.9	10,305	11,285	חדרה
2.9	2.7	6.1	5.6	23.5	21.5	37.6	35.0	29.9	35.2	22,903	25,047	חולון
43.0	41.3	18.3	17.6	17.3	16.6	13.7	13.7	7.7	10.8	2,147	2,236	חורה
0.9	0.8	8.1	7.4	26.0	23.8	38.5	36.8	26.6	31.1	892	973	חורפיש
3.7	3.4	5.4	4.9	20.3	18.5	38.3	35.5	32.3	37.7	31,311	34,419	חיפה
10.4	9.7	11.1	10.3	20.4	19.0	33.0	31.1	25.1	29.9	1,388	1,493	חצור הגלילית
16.9	14.8	14.5	12.7	21.2	18.6	25.0	23.3	22.3	30.6	372	425	חריש
15.0	13.6	20.0	18.2	19.2	17.7	24.6	22.9	21.3	27.6	521	572	חשמונאים
7.8	7.1	8.3	7.5	20.7	18.8	32.9	30.7	30.3	35.9	5,778	6,357	טבריה
4.8	4.4	12.3	11.3	30.3	27.9	32.3	31.0	20.2	25.4	934	1,017	טובא-זנרייה

לוח 7 (המשך)

מספר הפרטים בהשפחה										משפחות		יישוב
+5		4		3		2		1		מזה:	סך הכל	
מזה:	סך הכל	מזה:	סך הכל	מזה:	סך הכל	מזה:	סך הכל	מזה:	סך הכל	עם חדשים	סך הכל	
100	100	294	294	574	574	615	628	392	552	1,975	2,148	טורעאן
366	366	798	798	1,555	1,557	1,924	1,996	1,254	1,731	5,897	6,448	טייבה
103	103	282	282	837	838	1,239	1,285	834	1,145	3,295	3,653	טירה
49	49	139	139	590	591	940	958	752	950	2,470	2,687	טירת כרמל
207	207	99	99	77	77	66	66	46	60	495	509	טלמון
158	158	509	509	1,260	1,262	1,642	1,710	1,086	1,510	4,655	5,149	טמרה
17	17	101	101	223	223	315	327	235	328	891	996	יאנו-ג'ית
129	129	77	77	116	116	127	132	85	121	534	575	יבנאל
162	162	378	378	1,240	1,241	1,836	1,872	1,386	1,754	5,002	5,407	יבנה
192	192	135	135	111	111	39	39	13	20	490	497	יד בנימין
63	63	214	214	957	958	1,336	1,371	934	1,247	3,504	3,853	יהוד
108	108	299	299	718	721	881	913	528	750	2,534	2,791	יפיע
73	73	67	67	60	60	49	51	28	36	277	287	יקיר
49	49	172	173	684	684	1,039	1,074	752	1,098	2,696	3,078	יקנעם עילית
231	231	157	157	270	270	407	417	356	459	1,421	1,534	ירחם
20,573	20,573	17,700	17,703	27,553	27,608	33,109	34,017	24,636	32,193	123,571	132,094	ירושלים
71	71	228	228	599	599	864	882	500	665	2,262	2,445	ירכא
50	50	196	196	480	482	575	603	390	547	1,691	1,878	כאבול
19	19	59	59	143	143	177	184	92	132	490	537	כאוב אבו אל-רוג'א
107	107	62	62	41	41	56	57	42	53	308	320	כוכב השחר
12	12	37	37	212	214	309	328	285	468	855	1,059	כוכב יאיר
432	432	217	217	205	206	152	162	95	125	1,101	1,142	כוכב יעקב
624	624	337	337	392	393	325	335	269	365	1,947	2,054	כסיפה

מספרים מוחלטים

לוח 7 (המשך)

מספר הפרטים המשפחה										משפחות		יישוב
5+		4		3		2		1		מזה: עם חודשים	סך הכל	
מזה: עם חודשים	סך הכל	מזה: עם חודשים	סך הכל	מזה: עם חודשים	סך הכל	מזה: עם חודשים	סך הכל	מזה: עם חודשים	סך הכל	מזה: עם חודשים	סך הכל	
5.1	4.7	14.9	13.7	29.1	26.7	31.1	29.2	19.8	25.7	1,975	2,148	טורעאן
6.2	5.7	13.5	12.4	26.4	24.1	32.6	31.0	21.3	26.8	5,897	6,448	טייבה
3.1	2.8	8.6	7.7	25.4	22.9	37.6	35.2	25.3	31.3	3,295	3,653	טירה
2.0	1.8	5.6	5.2	23.9	22.0	38.1	35.7	30.4	35.4	2,470	2,687	טירת כרמל
41.8	40.7	20.0	19.4	15.6	15.1	13.3	13.0	9.3	11.8	495	509	טלמון
3.4	3.1	10.9	9.9	27.1	24.5	35.3	33.2	23.3	29.3	4,655	5,149	טמרה
1.9	1.7	11.3	10.1	25.0	22.4	35.4	32.8	26.4	32.9	891	996	יאנוה-ג'ת
24.2	22.4	14.4	13.4	21.7	20.2	23.8	23.0	15.9	21.0	534	575	יבנאל
3.2	3.0	7.6	7.0	24.8	23.0	36.7	34.6	27.7	32.4	5,002	5,407	יבנה
39.2	38.6	27.6	27.2	22.7	22.3	8.0	7.8	2.7	4.0	490	497	יד בנימין
1.8	1.6	6.1	5.6	27.3	24.9	38.1	35.6	26.7	32.4	3,504	3,853	יהוד
4.3	3.9	11.8	10.7	28.3	25.8	34.8	32.7	20.8	26.9	2,534	2,791	יפיע
26.4	25.4	24.2	23.3	21.7	20.9	17.7	17.8	10.1	12.5	277	287	יקיר
1.8	1.6	6.4	5.6	25.4	22.2	38.5	34.9	27.9	35.7	2,696	3,078	יקנעם עילית
16.3	15.1	11.0	10.2	19.0	17.6	28.6	27.2	25.1	29.9	1,421	1,534	ירחם
16.6	15.6	14.3	13.4	22.3	20.9	26.8	25.8	19.9	24.4	123,571	132,094	ירושלים
3.1	2.9	10.1	9.3	26.5	24.5	38.2	36.1	22.1	27.2	2,262	2,445	ירכא
3.0	2.7	11.6	10.4	28.4	25.7	34.0	32.1	23.1	29.1	1,691	1,878	כאבול
3.9	3.5	12.0	11.0	29.2	26.6	36.1	34.3	18.8	24.6	490	537	כאובכ אבו אל-היג'א
34.7	33.4	20.1	19.4	13.3	12.8	18.2	17.8	13.6	16.6	308	320	כוכב השחר
1.4	1.1	4.3	3.5	24.8	20.2	36.1	31.0	33.3	44.2	855	1,059	כוכב יאיר
39.2	37.8	19.7	19.0	18.6	18.0	13.8	14.2	8.6	10.9	1,101	1,142	כוכב יעקב
32.0	30.4	17.3	16.4	20.1	19.1	16.7	16.3	13.8	17.8	1,947	2,054	כסיפה

אחיים

לוח 7 (המשך)

מספר הפרטים המשפחה										משפחות		ישוב
+5		4		3		2		1		מזה: עם חדשים	סך הכל	
מזה: עם חדשים	סך הכל	מזה: עם חדשים	סך הכל	מזה: עם חדשים	סך הכל	מזה: עם חדשים	סך הכל	מזה: עם חדשים	סך הכל	מזה: עם חדשים	סך הכל	
2.7	2.5	13.0	12.1	26.3	24.3	35.5	33.2	22.5	27.9	1,320	1,427	כסרא-סמיע
6.8	6.3	19.3	17.8	26.4	24.4	29.5	28.1	18.0	23.5	777	844	כעביר-טבאש- חג'אג'ירה
13.3	12.5	24.4	22.9	27.1	25.6	21.1	20.5	14.2	18.5	513	546	כפר אדומים
8.3	7.7	10.9	10.1	27.2	25.2	30.4	29.0	23.2	27.9	504	544	כפר ברא
0.8	0.6	11.0	9.1	33.5	27.7	38.8	34.3	16.0	28.3	263	318	כפר האורנים
0.8	0.7	5.2	4.7	30.7	27.8	41.8	38.3	21.5	28.5	251	277	כפר ויתקין
1.1	1.0	8.0	7.0	22.8	19.8	38.8	35.4	29.3	36.8	549	630	כפר ורדים
33.7	32.2	16.7	16.0	20.1	19.2	17.6	17.5	11.9	15.1	921	964	כפר תב"ד
1.6	1.5	7.9	7.0	23.9	21.3	40.9	37.2	25.7	33.2	1,220	1,378	כפר יאסיר
2.5	2.3	8.1	7.5	34.6	32.2	36.4	34.4	18.4	23.7	2,584	2,790	כפר יונה
0.5	0.5	5.5	5.0	20.8	18.7	40.9	36.9	32.3	39.0	399	444	כפר כנא
6.6	5.9	15.9	14.4	27.4	24.9	29.7	28.2	20.4	26.5	3,062	3,379	כפר כנא
5.7	5.2	13.2	12.1	27.3	25.0	32.1	30.5	21.7	27.2	2,970	3,255	כפר מנדא
5.9	5.4	16.3	14.8	26.5	24.0	32.7	31.7	18.6	24.0	355	391	כפר מער
1.3	1.2	5.3	4.9	26.7	24.7	40.1	37.7	26.6	31.5	11,245	12,181	כפר סבא
6.9	6.3	13.3	12.1	25.8	23.6	32.1	30.5	21.9	27.5	3,250	3,564	כפר קאסם
3.9	3.6	12.4	11.3	29.6	27.1	32.6	30.9	21.5	27.1	2,356	2,576	כפר קרע
2.6	2.2	8.6	7.5	36.1	31.3	31.6	28.5	21.1	30.5	313	361	כפר תבור
3.4	3.1	5.0	4.5	20.6	18.7	36.9	34.2	34.1	39.5	5,625	6,217	כרמיאל
1.5	1.4	7.8	7.0	27.3	24.3	37.1	33.6	26.2	33.7	587	658	להבים
10.0	9.1	11.2	10.2	20.8	19.0	30.7	29.0	27.3	32.7	10,183	11,151	לוד
0.5	0.3	9.0	6.7	25.3	18.7	33.5	26.1	31.7	48.2	221	299	לפיד
38.3	36.5	20.8	19.9	20.9	19.9	13.5	13.9	6.4	9.8	1,521	1,594	לקיה

לווה ל (המשור)

מספר הוילדים במשפחה										משפחות		יישוב
+5		4		3		2		1		מזה: עם חודשים	סר הכל	
מזה: עם חודשים	סר הכל	מזה: עם חודשים	סר הכל	מזה: עם חודשים	סר הכל	מזה: עם חודשים	סר הכל	מזה: עם חודשים	סר הכל	מזה: עם חודשים	סר הכל	

מספרים מוחלטים

164	164	52	52	47	47	28	28	19	24	310	315	מבוא חורון
120	120	325	325	811	812	1,104	1,129	795	1,068	3,155	3,454	מבשרת ציון
118	118	410	410	775	780	1,102	1,178	893	1,285	3,298	3,771	מגיד אל-כרום
16	16	65	65	374	374	628	637	420	540	1,503	1,632	מגידל שמש
71	71	277	277	812	813	1,143	1,180	771	1,064	3,074	3,405	מגאר
207	207	248	248	673	673	1,180	1,205	1,078	1,394	3,386	3,727	מגדל העמק
5,153	5,153	1,447	1,447	1,138	1,140	575	601	231	386	8,544	8,727	מודיעין עילית
374	374	1,289	1,289	3,758	3,761	3,824	3,923	1,807	2,849	11,052	12,196	מודיעין-מנביים-רעות
45	45	87	87	158	158	181	184	112	162	583	636	מוקיב'לה
41	41	134	134	423	423	437	445	267	389	1,302	1,432	מוכרת בתיה
7	7	27	27	121	123	197	201	160	218	512	576	מוזרעה
23	23	101	101	189	189	296	301	223	308	832	922	מיתר
7	7	47	47	160	161	227	231	148	175	589	621	מסעדה
20	20	22	22	39	41	70	72	52	81	203	236	מעגלים
2	2	12	12	88	88	154	159	89	129	345	390	מעיליא
324	324	612	612	1,332	1,333	1,613	1,649	1,130	1,561	5,011	5,479	מעלה אדומים
98	98	320	320	544	547	636	658	428	609	2,026	2,232	מעלה עירון
146	146	205	205	542	545	982	1,007	839	1,097	2,714	3,000	מעלות-תרשיחא
93	93	73	73	70	70	68	70	40	52	344	358	מצפה יריחו
119	119	92	92	185	185	249	258	265	324	910	978	מצפה רמון
54	54	50	50	63	63	53	57	41	58	261	282	מרכז שפירא
119	119	238	238	279	279	305	320	223	321	1,164	1,277	משודד
3	3	28	28	102	102	125	136	74	165	332	434	מתן

לוח 7 (המשך)

מספר הפרטים ב משפחה										משפחות		יישוב
מזה: מזה: עם חדשים סך הכל	מזה: מזה: עם חדשים סך הכל	מזה: מזה: עם חדשים סך הכל	מזה: מזה: עם חדשים סך הכל	מזה: מזה: עם חדשים סך הכל	מזה: מזה: עם חדשים סך הכל	מזה: מזה: עם חדשים סך הכל	מזה: מזה: עם חדשים סך הכל	מזה: מזה: עם חדשים סך הכל	מזה: מזה: עם חדשים סך הכל	מזה: מזה: עם חדשים סך הכל	מזה: מזה: עם חדשים סך הכל	
5+	4	3	2	1								
164	164	52	52	47	47	28	28	19	24	310	315	מבוא חורון
120	120	325	325	811	812	1,104	1,129	795	1,068	3,155	3,454	מבשרת ציון
118	118	410	410	775	780	1,102	1,178	893	1,285	3,298	3,771	מגיד אל-כרום
16	16	65	65	374	374	628	637	420	540	1,503	1,632	מגידל שמש
71	71	277	277	812	813	1,143	1,180	771	1,064	3,074	3,405	מגאר
207	207	248	248	673	673	1,180	1,205	1,078	1,394	3,386	3,727	מגדל העמק
5,153	5,153	1,447	1,447	1,138	1,140	575	601	231	386	8,544	8,727	מודיעין עילית
374	374	1,289	1,289	3,758	3,761	3,824	3,923	1,807	2,849	11,052	12,196	מודיעין-מנביים-רעות
45	45	87	87	158	158	181	184	112	162	583	636	מוקייבלה
41	41	134	134	423	423	437	445	267	389	1,302	1,432	מוכרת בתיה
7	7	27	27	121	123	197	201	160	218	512	576	מוזרעה
23	23	101	101	189	189	296	301	223	308	832	922	מיתר
7	7	47	47	160	161	227	231	148	175	589	621	מסעדה
20	20	22	22	39	41	70	72	52	81	203	236	מעגלים
2	2	12	12	88	88	154	159	89	129	345	390	מעיליא
324	324	612	612	1,332	1,333	1,613	1,649	1,130	1,561	5,011	5,479	מעלה אדומים
98	98	320	320	544	547	636	658	428	609	2,026	2,232	מעלה עירון
146	146	205	205	542	545	982	1,007	839	1,097	2,714	3,000	מעלות-תרשיחא
93	93	73	73	70	70	68	70	40	52	344	358	מצפה יריחו
119	119	92	92	185	185	249	258	265	324	910	978	מצפה רמון
54	54	50	50	63	63	53	57	41	58	261	282	מרכז שפירא
119	119	238	238	279	279	305	320	223	321	1,164	1,277	משודד
3	3	28	28	102	102	125	136	74	165	332	434	מתן

לוח 7 (המשך)

מספר הפרטים בהשפחה										משפחות		יישוב
5+		4		3		2		1		מזה: עם חודשים	סך הכל	
מזה: עם חודשים	סך הכל	מזה: עם חודשים	סך הכל	מזה: עם חודשים	סך הכל	מזה: עם חודשים	סך הכל	מזה: עם חודשים	סך הכל	מזה: עם חודשים	סך הכל	
52.9	52.1	16.8	16.5	15.2	14.9	9.0	8.9	6.1	7.6	310	315	מבוא חורון
3.8	3.5	10.3	9.4	25.7	23.5	35.0	32.7	25.2	30.9	3,155	3,454	מבשרת ציון
3.6	3.1	12.4	10.9	23.5	20.7	33.4	31.2	27.1	34.1	3,298	3,771	מגיד אל-כרום
1.1	1.0	4.3	4.0	24.9	22.9	41.8	39.0	27.9	33.1	1,503	1,632	מגידל שמש
2.3	2.1	9.0	8.1	26.4	23.9	37.2	34.7	25.1	31.2	3,074	3,405	מגאר
6.1	5.6	7.3	6.7	19.9	18.1	34.8	32.3	31.8	37.4	3,386	3,727	מגדל העמק
60.3	59.0	16.9	16.6	13.3	13.1	6.7	6.9	2.7	4.4	8,544	8,727	מודיעין עילית
3.4	3.1	11.7	10.6	34.0	30.8	34.6	32.2	16.3	23.4	11,052	12,196	מודיעין-מנביים-רעות
7.7	7.1	14.9	13.7	27.1	24.8	31.0	28.9	19.2	25.5	583	636	מוקיב'לה
3.1	2.9	10.3	9.4	32.5	29.5	33.6	31.1	20.5	27.2	1,302	1,432	מוזכרת בתיה
1.4	1.2	5.3	4.7	23.6	21.4	38.5	34.9	31.3	37.8	512	576	מוזרעה
2.8	2.5	12.1	11.0	22.7	20.5	35.6	32.6	26.8	33.4	832	922	מיתר
1.2	1.1	8.0	7.6	27.2	25.9	38.5	37.2	25.1	28.2	589	621	מסעדה
9.9	8.5	10.8	9.3	19.2	17.4	34.5	30.5	25.6	34.3	203	236	מעגלים
0.6	0.5	3.5	3.1	25.5	22.6	44.6	40.8	25.8	33.1	345	390	מעיליא
6.5	5.9	12.2	11.2	26.6	24.3	32.2	30.1	22.6	28.5	5,011	5,479	מעלה אדומים
4.8	4.4	15.8	14.3	26.9	24.5	31.4	29.5	21.1	27.3	2,026	2,232	מעלה עירון
5.4	4.9	7.6	6.8	20.0	18.2	36.2	33.6	30.9	36.6	2,714	3,000	מעלות-תרשיחא
27.0	26.0	21.2	20.4	20.3	19.6	19.8	19.6	11.6	14.5	344	358	מצפה ירחו
13.1	12.2	10.1	9.4	20.3	18.9	27.4	26.4	29.1	33.1	910	978	מצפה רמון
20.7	19.1	19.2	17.7	24.1	22.3	20.3	20.2	15.7	20.6	261	282	מרכז שפירא
10.2	9.3	20.4	18.6	24.0	21.8	26.2	25.1	19.2	25.1	1,164	1,277	משודד
0.9	0.7	8.4	6.5	30.7	23.5	37.7	31.3	22.3	38.0	332	434	מתן

לוח 7 (המשך)

מספר הילדים במשפחה										משפחות		יישוב
+5		4		3		2		1		מזה:	סך הכל	
מזה:	סך הכל	מזה:	סך הכל	מזה:	סך הכל	מזה:	סך הכל	מזה:	סך הכל	עם חדשים	סך הכל	
25	25	62	62	100	100	110	114	48	72	345	373	נאעורה
166	166	411	411	1,731	1,734	2,769	2,832	2,032	2,680	7,109	7,823	נהרייה
74	74	67	67	71	71	61	63	41	65	314	340	נווה דניאל
34	34	41	41	35	35	55	55	17	30	182	195	נוף איילון
2	2	18	18	102	102	105	106	74	113	301	341	נופית
44	44	54	54	70	70	52	56	31	42	251	266	נקודים
2	2	6	6	38	38	57	58	42	55	145	159	נורדייה
173	173	323	323	430	430	525	543	354	505	1,805	1,974	נחף
98	98	330	330	1,696	1,696	1,999	2,031	1,073	1,440	5,196	5,595	נס ציונה
378	378	1,069	1,069	2,652	2,661	3,689	3,826	2,386	3,456	10,174	11,390	נצרת
98	98	166	166	814	817	1,951	1,989	1,813	2,350	4,842	5,420	נצרת עילית
16	16	82	82	628	629	1,143	1,161	861	1,150	2,730	3,038	נשר
942	942	664	664	894	896	1,045	1,090	926	1,182	4,471	4,774	נתיבות
1,375	1,375	2,124	2,124	6,072	6,082	9,270	9,451	7,014	9,040	25,855	28,072	נתניה
8	8	44	44	145	145	224	232	149	213	570	642	סאג'ור
8	8	29	29	76	76	122	126	88	116	323	355	סביון
27	27	68	68	93	93	124	128	70	105	382	421	סולם
134	134	507	508	1,319	1,322	1,537	1,595	956	1,360	4,453	4,919	סח'יון
40	40	62	62	128	128	132	137	88	126	450	493	סלמה
13	13	59	59	125	125	109	112	65	96	371	405	עג'ר
44	44	84	84	105	105	123	126	95	121	451	480	ערוייר
103	103	96	96	256	256	282	292	190	245	927	992	עומר
21	21	47	47	177	179	276	287	145	212	666	746	עילבון

מספרים מוחלטים

לוח 7 (המשך)

מספר הפרטים המשפחה										משפחות		יישוב	
1		2		3		4		+5		מזה:	סך הכל		
מזה:	סך הכל	מזה:	סך הכל	מזה:	סך הכל	מזה:	סך הכל	מזה:	סך הכל	מזה:	סך הכל		
עם חודשים	עם חודשים	עם חודשים	עם חודשים	עם חודשים	עם חודשים	עם חודשים	עם חודשים	עם חודשים	עם חודשים	עם חודשים	עם חודשים		
נאעורה	373	345	19.3	13.9	30.6	31.9	26.8	29.0	16.6	18.0	6.7	7.2	נאעורה
נהרייה	7,823	7,109	34.3	28.6	36.2	39.0	22.2	24.3	5.3	5.8	2.1	2.3	נהרייה
נווה דניאל	340	314	19.1	13.1	18.5	19.4	20.9	22.6	19.7	21.3	21.8	23.6	נווה דניאל
נוף איילון	195	182	15.4	9.3	28.2	30.2	17.9	19.2	21.0	22.5	17.4	18.7	נוף איילון
נופית	341	301	33.1	24.6	31.1	34.9	29.9	33.9	5.3	6.0	0.6	0.7	נופית
נוקדים	266	251	15.8	12.4	21.1	20.7	26.3	27.9	20.3	21.5	16.5	17.5	נוקדים
נורדייה	159	145	34.6	29.0	36.5	39.3	23.9	26.2	3.8	4.1	1.3	1.4	נורדייה
נחף	1,974	1,805	25.6	19.6	27.5	29.1	21.8	23.8	16.4	17.9	8.8	9.6	נחף
נס ציונה	5,595	5,196	25.7	20.7	36.3	38.5	30.3	32.6	5.9	6.4	1.8	1.9	נס ציונה
נצרת	11,390	10,174	30.3	23.5	33.6	36.3	23.4	26.1	9.4	10.5	3.3	3.7	נצרת
נצרת עילית	5,420	4,842	43.4	37.4	36.7	40.3	15.1	16.8	16.8	15.1	15.1	2.0	נצרת עילית
נשר	3,038	2,730	37.9	31.5	38.2	41.9	20.7	23.0	2.7	3.0	0.5	0.6	נשר
נתיבות	4,774	4,471	24.8	20.7	22.8	23.4	18.8	20.0	13.9	14.9	19.7	21.1	נתיבות
נתניה	28,072	25,855	32.2	27.1	33.7	35.9	21.7	23.5	7.6	8.2	4.9	5.3	נתניה
סאג'ור	642	570	33.2	26.1	36.1	39.3	22.6	25.4	6.9	7.7	1.2	1.4	סאג'ור
סביון	355	323	32.7	27.2	35.5	37.8	21.4	23.5	8.2	9.0	2.3	2.5	סביון
סולס	421	382	24.9	18.3	30.4	32.5	22.1	24.3	16.2	17.8	6.4	7.1	סולס
סח'ניון	4,919	4,453	27.6	21.5	32.4	34.5	26.9	29.6	10.3	11.4	2.7	3.0	סח'ניון
סלמה	493	450	25.6	19.6	27.8	29.3	26.0	28.4	12.6	13.8	8.1	8.9	סלמה
עג'ר	405	371	23.7	17.5	27.7	29.4	27.7	33.7	14.6	15.9	3.2	3.5	עג'ר
ערוייר	480	451	25.2	21.1	26.3	27.3	21.9	23.3	17.5	18.6	9.2	9.8	ערוייר
עומר	992	927	24.7	20.5	29.4	30.4	25.8	27.6	9.7	10.4	10.4	11.1	עומר
עיילבון	746	666	28.4	21.8	38.5	41.4	24.0	26.6	6.3	7.1	2.8	3.2	עיילבון

אחיים

לוח 7 (המשך)

מספר הילדים במשפחה										משפחות		יישוב
+5		4		3		2		1		מזה: עם חודשים	סך הכל	
מזה: עם חודשים	סך הכל	מזה: עם חודשים	סך הכל	מזה: עם חודשים	סך הכל	מזה: עם חודשים	סך הכל	מזה: עם חודשים	סך הכל	מזה: עם חודשים	סך הכל	
94	94	169	169	298	298	326	354	242	334	1,129	1,249	עילוט
57	57	263	263	513	513	587	609	391	601	1,811	2,043	עין מאהל
40	40	68	68	96	97	100	105	69	100	373	410	עין נקובא
3	3	27	27	86	86	135	137	73	90	324	343	עין קנייא
182	182	439	439	1,585	1,586	2,514	2,568	2,256	2,889	6,976	7,664	עכו
186	186	143	143	146	146	117	118	42	69	634	662	עלי
69	69	36	36	20	20	18	21	18	23	161	169	עלי זהב
173	173	85	85	106	106	167	174	158	188	689	726	עמנואל
21	21	60	60	291	291	394	396	122	158	888	926	עספיא
216	216	409	409	1,264	1,266	1,834	1,876	1,600	2,037	5,323	5,804	עפולה
108	108	104	104	107	107	94	98	57	87	470	504	עפרה
11	11	22	22	38	39	29	30	20	32	120	134	עץ אפרים
232	232	550	550	997	1,001	1,146	1,198	737	1,050	3,662	4,031	עראבה
741	741	516	517	704	705	1,119	1,156	1,060	1,418	4,140	4,537	ערד
130	130	383	383	753	755	798	833	510	738	2,574	2,839	ערהרה
792	792	336	336	401	401	397	413	228	282	2,154	2,224	ערהרה-בנגב
11	11	51	51	177	177	235	242	194	239	668	720	ערלית
84	84	206	206	506	506	640	655	426	585	1,862	2,036	פורידיס
3	3	20	20	104	105	150	157	103	144	380	429	פסטורה
11	11	47	47	176	178	312	319	253	322	799	877	פקיען (בוקייער)
125	125	325	325	1,273	1,275	1,607	1,644	1,028	1,417	4,358	4,786	פרדיס תנה-כרכור
6	6	28	28	138	138	183	190	141	223	496	585	פרדיסיא
1,231	1,231	2,334	2,334	7,191	7,209	10,526	10,726	7,516	9,731	28,798	31,231	פתח תקווה

מספרים מוחלטים

לוח 7 (המשך)

מספר הילדים במשפחה										משפחות		יישוב
+5		4		3		2		1		מזה: עם חודשים	סך הכל	
מזה: עם חודשים	סך הכל	מזה: עם חודשים	סך הכל	מזה: עם חודשים	סך הכל	מזה: עם חודשים	סך הכל	מזה: עם חודשים	סך הכל	מזה: עם חודשים	סך הכל	
8.3	7.5	15.0	13.5	26.4	23.9	28.9	28.3	21.4	26.7	1,129	1,249	עילוט
3.1	2.8	14.5	12.9	28.3	25.1	32.4	29.8	21.6	29.4	1,811	2,043	עין מאהל
10.7	9.8	18.2	16.6	25.7	23.7	26.8	25.6	18.5	24.4	373	410	עין נקובא
0.9	0.9	8.3	7.9	26.5	25.1	41.7	39.9	22.5	26.2	324	343	עין קנייא
2.6	2.4	6.3	5.7	22.7	20.7	36.0	33.5	32.3	37.7	6,976	7,664	עכו
29.3	28.1	22.6	21.6	23.0	22.1	18.5	17.8	6.6	10.4	634	662	עלי
42.9	40.8	22.4	21.3	12.4	11.8	11.2	12.4	11.2	13.6	161	169	עלי זהב
25.1	23.8	12.3	11.7	15.4	14.6	24.2	24.0	22.9	25.9	689	726	עמנואל
2.4	2.3	6.8	6.5	32.8	31.4	44.4	42.8	13.7	17.1	888	926	עספיא
4.1	3.7	7.7	7.0	23.7	21.8	34.5	32.3	30.1	35.1	5,323	5,804	עפולה
23.0	21.4	22.1	20.6	22.8	21.2	20.0	19.4	12.1	17.3	470	504	עפרה
9.2	8.2	18.3	16.4	31.7	29.1	24.2	22.4	16.7	23.9	120	134	עץ אפרים
6.3	5.8	15.0	13.6	27.2	24.8	31.3	29.7	20.1	26.0	3,662	4,031	עראבה
17.9	16.3	12.5	11.4	17.0	15.5	27.0	25.5	25.6	31.3	4,140	4,537	ערד
5.1	4.6	14.9	13.5	29.3	26.6	31.0	29.3	19.8	26.0	2,574	2,839	ערערה
36.8	35.6	15.6	15.1	18.6	18.0	18.4	18.6	10.6	12.7	2,154	2,224	ערערה-בנגב
1.6	1.5	7.6	7.1	26.5	24.6	35.2	33.6	29.0	33.2	668	720	עתלית
4.5	4.1	11.1	10.1	27.2	24.9	34.4	32.2	22.9	28.7	1,862	2,036	פורידיס
0.8	0.7	5.3	4.7	27.4	24.5	39.5	36.6	27.1	33.6	380	429	פסטורה
1.4	1.3	5.9	5.4	22.0	20.3	39.0	36.4	31.7	36.7	799	877	פקיעין (בוקייער)
2.9	2.6	7.5	6.8	29.2	26.6	36.9	34.4	23.6	29.6	4,358	4,786	פרדיס חנה-כרכור
1.2	1.0	5.6	4.8	27.8	23.6	36.9	32.5	28.4	38.1	496	585	פרדיסייה
4.3	3.9	8.1	7.5	25.0	23.1	36.6	34.3	26.1	31.2	28,798	31,231	פתח תקווה

לוח 7 (המשך)

מספר הפרטים הכלליים במפתחה										משפחות		יישוב
+5		4		3		2		1		מזה: מזה:	מזה: מזה:	
מזה: עם חדשים	סך הכל	מזה: עם חדשים	סך הכל	מזה: עם חדשים	סך הכל	מזה: עם חדשים	סך הכל	מזה: עם חדשים	סך הכל	מזה: עם חדשים	סך הכל	
16	16	40	40	56	56	64	66	43	57	219	235	צופים
12	12	56	56	212	212	221	227	125	188	626	695	עור הדסה
2	2	37	37	149	149	187	187	30	33	405	408	עור יצחק
8	8	21	21	177	177	153	157	75	103	434	466	עור משה
1,021	1,021	710	710	967	970	1,288	1,327	1,115	1,439	5,101	5,467	צפת
182	182	123	123	125	126	118	121	91	115	639	667	קדומים
47	47	129	129	584	584	638	663	504	827	1,902	2,250	קדימה-עזרן
11	11	22	22	96	96	156	162	125	172	410	463	קיסריה
251	251	508	508	838	838	942	988	592	838	3,131	3,423	קלנסווה
1	1	2	2	11	11	18	18	13	17	45	49	קציר
65	65	71	71	143	144	307	316	263	352	849	948	קצרין
55	55	225	225	1,414	1,414	1,777	1,803	925	1,239	4,396	4,736	קריית אנו
251	251	188	188	212	212	235	245	212	276	1,098	1,172	קריית ארבע
189	189	385	385	1,461	1,466	2,345	2,388	1,951	2,516	6,331	6,944	קריית אתא
36	36	189	189	1,001	1,002	1,875	1,911	1,388	1,765	4,489	4,903	קריית ביאליק
601	601	657	657	1,363	1,366	2,171	2,215	1,939	2,501	6,731	7,340	קריית גת
30	30	90	90	456	456	628	647	478	630	1,682	1,853	קריית טבעון
72	72	203	203	918	919	1,773	1,808	1,721	2,167	4,687	5,169	קריית ים
154	154	110	110	118	118	103	107	81	115	566	604	קריית יערים
32	32	177	177	1,010	1,011	1,893	1,939	1,487	1,957	4,599	5,116	קריית מוצקין
332	332	387	388	694	694	962	982	946	1,173	3,321	3,569	קריית מלאכי
55	55	133	133	327	329	466	484	324	454	1,305	1,455	קריית עקרון
117	117	232	232	659	661	1,085	1,108	926	1,202	3,019	3,320	קריית שמונה

מספרים מוחלטים

לוח 7 (המשך)

מספר הפרטים בהשפחה										משפחות		יישוב
+5		4		3		2		1		מזה: מזה:	מזה: מזה:	
מזה: עם חדשים	סך הכל	מזה: עם חדשים	סך הכל	מזה: עם חדשים	סך הכל	מזה: עם חדשים	סך הכל	מזה: עם חדשים	סך הכל	מזה: עם חדשים	סך הכל	
7.3	6.8	18.3	17.0	25.6	23.8	29.2	28.1	19.6	24.3	219	235	צופים
1.9	1.7	8.9	8.1	33.9	30.5	35.3	32.7	20.0	27.1	626	695	צור הדסה
0.5	0.5	9.1	9.1	36.8	36.5	46.2	45.8	7.4	8.1	405	408	צור יצחק
1.8	1.7	4.8	4.5	40.8	38.0	35.3	33.7	17.3	22.1	434	466	צור משה
20.0	18.7	13.9	13.0	19.0	17.7	25.2	24.3	21.9	26.3	5,101	5,467	צפת
28.5	27.3	19.2	18.4	19.6	18.9	18.5	18.1	14.2	17.2	639	667	קדומים
2.5	2.1	6.8	5.7	30.7	26.0	33.5	29.5	26.5	36.8	1,902	2,250	קדימה-צורן
2.7	2.4	5.4	4.8	23.4	20.7	38.0	35.0	30.5	37.1	410	463	קיסריה
8.0	7.3	16.2	14.8	26.8	24.5	30.1	28.9	18.9	24.5	3,131	3,423	קלנסווה
2.2	2.0	4.4	4.1	24.4	22.4	40.0	36.7	28.9	34.7	45	49	קציר
7.7	6.9	8.4	7.5	16.8	15.2	36.2	33.3	31.0	37.1	849	948	קצרין
1.3	1.2	5.1	4.8	32.2	29.9	40.4	38.1	21.0	26.2	4,396	4,736	קריית אנון
22.9	21.4	17.1	16.0	19.3	18.1	21.4	20.9	19.3	23.5	1,098	1,172	קריית ארבע
3.0	2.7	6.1	5.5	23.1	21.1	37.0	34.4	30.8	36.2	6,331	6,944	קריית אתא
0.8	0.7	4.2	3.9	22.3	20.4	41.8	39.0	30.9	36.0	4,489	4,903	קריית ביאליק
8.9	8.2	9.8	9.0	20.2	18.6	32.3	30.2	28.8	34.1	6,731	7,340	קריית גת
1.8	1.6	5.4	4.9	27.1	24.6	37.3	34.9	28.4	34.0	1,682	1,853	קריית טבעון
1.5	1.4	4.3	3.9	19.6	17.8	37.8	35.0	36.7	41.9	4,687	5,169	קריית ים
27.2	25.5	19.4	18.2	20.8	19.5	18.2	17.7	14.3	19.0	566	604	קריית יערים
0.7	0.6	3.8	3.5	22.0	19.8	41.2	37.9	32.3	38.3	4,599	5,116	קריית מוצקין
10.0	9.3	11.7	10.9	20.9	19.4	29.0	27.5	28.5	32.9	3,321	3,569	קריית מלאכי
4.2	3.8	10.2	9.1	25.1	22.6	35.7	33.3	24.8	31.2	1,305	1,455	קריית עקרון
3.9	3.5	7.7	7.0	21.8	19.9	35.9	33.4	30.7	36.2	3,019	3,320	קריית שמונה

לוח 7 (המשך)

מספר הילדים במשפחה										משפחות		יישוב
מורה: עם חדשים	סך הכל	מורה: עם חדשים	סך הכל	מורה: עם חדשים	סך הכל	מורה: עם חדשים	סך הכל	מורה: עם חדשים	סך הכל	מורה: עם חדשים	סך הכל	
+5		4		3		2		1				
157	157	159	159	178	178	254	263	210	284	958	1,041	קורי שומרון
26	26	77	77	246	247	406	421	287	411	1,042	1,182	ראמה
248	248	433	433	1,270	1,272	1,668	1,734	1,139	1,718	4,758	5,405	ראש העין
15	15	27	27	71	71	117	119	94	121	324	353	ראש פינה
469	469	1,399	1,399	6,645	6,655	11,186	11,403	8,545	11,282	28,244	31,208	ראשון לציון
111	111	56	56	33	33	34	34	19	30	253	264	רבבה
2,423	2,423	1,643	1,643	1,850	1,851	1,915	1,994	1,326	1,725	9,157	9,636	רהט
992	992	1,451	1,451	4,177	4,182	5,734	5,850	3,837	5,064	16,191	17,539	רחובות
102	102	268	268	579	580	712	743	446	644	2,107	2,337	ריינה
507	507	254	254	263	265	298	308	248	324	1,570	1,658	רכסיים
608	608	1,069	1,069	2,357	2,363	3,257	3,341	2,769	3,601	10,060	10,982	רמלה
271	271	770	770	3,883	3,888	7,026	7,166	5,092	6,504	17,042	18,599	רמת גן
104	104	295	295	1,508	1,509	2,093	2,128	1,273	1,697	5,273	5,733	רמת השרון
7	7	55	55	235	235	302	309	182	264	781	870	רמת ישי
261	261	697	697	2,405	2,405	3,472	3,559	2,447	3,282	9,282	10,204	רעננה
55	55	141	141	252	252	294	306	172	245	914	999	שבילי - אום אל-גנם
400	400	265	265	263	264	216	224	128	177	1,272	1,330	שגב-שולום
196	196	259	259	692	693	954	976	786	1,064	2,887	3,188	שדרות
32	32	131	131	624	626	752	787	458	792	1,997	2,368	שורום
11	11	41	41	97	97	125	131	79	125	353	405	שייח' דתון
181	181	107	107	86	86	77	77	44	59	495	510	שילה
30	30	53	53	248	249	296	304	234	321	861	957	שלומי
2	2	22	22	86	86	134	137	70	115	314	362	שמשת

מספרים מוחלטים

לוח 7 (המשך)

מספר הילדים במשפחה										משפחות		יישוב
+5		4		3		2		1		מזה: עם חודשים	סך הכל	
מזה: עם חודשים	סך הכל	מזה: עם חודשים	סך הכל	מזה: עם חודשים	סך הכל	מזה: עם חודשים	סך הכל	מזה: עם חודשים	סך הכל	מזה: עם חודשים	סך הכל	
16.4	15.1	16.6	15.3	18.6	17.1	26.5	25.3	21.9	27.3	958	1,041	קורי שומרון
2.5	2.2	7.4	6.5	23.6	20.9	39.0	35.6	27.5	34.8	1,042	1,182	ראמה
5.2	4.6	9.1	8.0	26.7	23.5	35.1	32.1	23.9	31.8	4,758	5,405	ראש העין
4.6	4.2	8.3	7.6	21.9	20.1	36.1	33.7	29.0	34.3	324	353	ראש פינה
1.7	1.5	5.0	4.5	23.5	21.3	39.6	36.5	30.3	36.2	28,244	31,208	ראשון לציון
43.9	42.0	22.1	21.2	13.0	12.5	13.4	12.9	7.5	11.4	253	264	רבבה
26.5	25.1	17.9	17.1	20.2	19.2	20.9	20.7	14.5	17.9	9,157	9,636	רהט
6.1	5.7	9.0	8.3	25.8	23.8	35.4	33.4	23.7	28.9	16,191	17,539	רחובות
4.8	4.4	12.7	11.5	27.5	24.8	33.8	31.8	21.2	27.6	2,107	2,337	ריינה
32.3	30.6	16.2	15.3	16.8	16.0	19.0	18.6	15.8	19.5	1,570	1,658	רכסיים
6.0	5.5	10.6	9.7	23.4	21.5	32.4	30.4	27.5	32.8	10,060	10,982	רמלה
1.6	1.5	4.5	4.1	22.8	20.9	41.2	38.5	29.9	35.0	17,042	18,599	רמת גן
2.0	1.8	5.6	5.1	28.6	26.3	39.7	37.1	24.1	29.6	5,273	5,733	רמת השרון
0.9	0.8	7.0	6.3	30.1	27.0	38.7	35.5	23.3	30.3	781	870	רמת ישי
2.8	2.6	7.5	6.8	25.9	23.6	37.4	34.9	26.4	32.2	9,282	10,204	רעננה
6.0	5.5	15.4	14.1	27.6	25.2	32.2	30.6	18.8	24.5	914	999	שבילי - אום אל-גנם
31.4	30.1	20.8	19.9	20.7	19.8	17.0	16.8	10.1	13.3	1,272	1,330	שגב-שלום
6.8	6.1	9.0	8.1	24.0	21.7	33.0	30.6	27.2	33.4	2,887	3,188	שדרות
1.6	1.4	6.6	5.5	31.2	26.4	37.7	33.2	22.9	33.4	1,997	2,368	שורם
3.1	2.7	11.6	10.1	27.5	24.0	35.4	32.3	22.4	30.9	353	405	שיחי' דנון
36.6	35.5	21.6	21.0	17.4	16.9	15.6	15.1	8.9	11.6	495	510	שילה
3.5	3.1	6.2	5.5	28.8	26.0	34.4	31.8	27.2	33.5	861	957	שלומי
0.6	0.6	7.0	6.1	27.4	23.8	42.7	37.8	22.3	31.8	314	362	שמשת

לוח 7 (המשך)

מספר הילדים במשפחה										משפחות		יישוב
מורה: עם חדשים	סך הכל	מורה: עם חדשים	סך הכל	מורה: עם חדשים	סך הכל	מורה: עם חדשים	סך הכל	מורה: עם חדשים	סך הכל	מורה: עם חדשים	סך הכל	
+5	4	3	2	1								
41	41	104	104	266	267	333	345	221	318	965	1075	שעב
29	29	88	88	171	171	185	192	114	183	587	663	שערי תקווה
177	177	479	479	1411	1412	1848	1931	1257	1785	5172	5784	שפרעם
5	5	19	19	58	59	77	80	42	69	201	232	שתולים
984	984	2324	2324	10721	10738	20261	20597	13774	17347	48064	51990	תל אביב - יפו
26	26	102	102	427	427	489	503	365	505	1409	1563	תל מונד
994	994	478	479	582	583	519	534	368	484	2941	3074	תל שבע
126	126	31	31	37	37	61	62	54	69	309	325	תפרח
85	85	99	99	74	74	55	56	48	65	361	379	תקוע

מספרים מוחלטים

לוח 7 (המשך)

מספר הפרטים במשפחה										משפחות		יישוב
5+		4		3		2		1		מזה: מזה:	מזה: מזה:	
מזה: מזה:	מזה: מזה:	מזה: מזה:	מזה: מזה:	מזה: מזה:	מזה: מזה:	מזה: מזה:	מזה: מזה:	מזה: מזה:	מזה: מזה:	מזה: מזה:	מזה: מזה:	
עם חדשים	סך הכל	עם חדשים	סך הכל	עם חדשים	סך הכל	עם חדשים	סך הכל	עם חדשים	סך הכל	עם חדשים	סך הכל	
4.2	3.8	10.8	9.7	27.6	24.8	34.5	32.1	22.9	29.6	965	1,075	שעב
4.9	4.4	15.0	13.3	29.1	25.8	31.5	29.0	19.4	27.6	587	663	שערי תקווה
3.4	3.1	9.3	8.3	27.3	24.4	35.7	33.4	24.3	30.9	5,172	5,784	שפרעם
2.5	2.2	9.5	8.2	28.9	25.4	38.3	34.5	20.9	29.7	201	232	שתולים
2.0	1.9	4.8	4.5	22.3	20.7	42.2	39.6	28.7	33.4	48,064	51,990	תל אביב-יפו
1.8	1.7	7.2	6.5	30.3	27.3	34.7	32.2	25.9	32.3	1,409	1,563	תל מונד
33.8	32.3	16.3	15.6	19.8	19.0	17.6	17.4	12.5	15.7	2,941	3,074	תל שבע
40.8	38.8	10.0	9.5	12.0	11.4	19.7	19.1	17.5	21.2	309	325	תפרח
23.5	22.4	27.4	26.1	20.5	19.5	15.2	14.8	13.3	17.2	361	379	תקנע

אחיים

לוח 8: ילדים ו"ילדים חודשים"* לפי גודל המשפחה ולפי סניף, דצמבר 2018

תושבים	מספר הילדים בתפוח										ילדים		סניף
	+5		4		3		2		1		מזוה: חודשים	סך הכל	
	מזוה: חודשים	סך הכל	מזוה: חודשים	סך הכל	מזוה: חודשים	סך הכל	מזוה: חודשים	סך הכל	מזוה: חודשים	סך הכל			
8,829,625	539,651	601,879	391,025	433,036	701,620	774,531	649,220	739,740	274,192	358,590	2,555,708	2,907,776	סך הכל
225,485	15,807	17,960	8,720	9,712	14,952	16,548	15,876	18,090	7,890	10,191	63,245	72,501	אשדוד
190,839	5,427	5,994	7,657	8,356	15,047	16,377	14,486	16,270	7,027	8,988	49,644	55,985	אשקלון
727,174	83,443	93,864	41,325	45,848	54,873	60,846	48,017	54,766	21,738	28,011	249,396	283,335	באר שבע
240,670	60,532	67,513	18,022	19,724	15,528	17,016	10,911	12,438	4,606	5,857	109,599	122,548	בני ברק
449,651	13,560	15,252	22,422	25,160	42,351	47,205	35,998	41,444	13,796	18,566	128,127	147,627	חדרה
205,325	3,440	3,830	5,111	5,596	14,815	16,149	15,974	17,938	7,068	9,148	46,408	52,661	חולון
400,545	9,431	10,386	7,956	8,764	21,912	24,087	26,668	30,076	12,600	16,251	78,567	89,564	חיפה
294,143	15,638	17,247	13,444	14,896	24,773	27,525	22,234	25,566	9,225	12,253	85,314	97,487	טבריה
218,303	3,885	4,338	4,800	5,356	11,283	12,456	14,844	16,722	8,545	10,541	43,357	49,413	יפו
1,191,114	153,691	171,321	81,929	90,668	91,413	101,679	71,678	82,494	30,088	39,588	428,799	485,750	ירושלים
461,151	6,674	7,283	12,364	13,552	40,983	44,796	39,205	44,234	14,060	18,660	113,286	128,525	כפר סבא
143,872	3,829	4,383	6,698	7,592	12,716	14,229	11,453	13,362	4,763	6,555	39,459	46,121	כרמאל
283,497	4,485	5,099	9,713	10,992	24,708	27,648	24,125	27,902	10,204	13,657	73,235	85,298	נררין
475,645	13,118	15,198	27,103	30,960	45,986	52,050	38,817	45,752	14,751	20,769	139,775	164,729	נצרת
433,300	12,142	13,582	16,887	18,756	38,498	42,540	34,068	39,104	13,278	17,744	114,873	131,726	נתניה
226,996	6,587	7,305	9,435	10,440	21,041	23,166	18,040	20,748	7,393	9,897	62,496	71,556	עפולה
481,436	19,012	21,043	21,919	24,008	42,552	46,629	39,745	44,834	15,547	20,276	138,775	156,790	פתח תקוה
217,380	2,619	2,896	4,608	5,064	15,241	16,608	17,465	19,628	7,920	10,227	47,853	54,423	קריות
249,859	2,310	2,545	4,552	5,020	16,551	18,114	19,653	22,188	9,285	12,010	52,351	59,877	ראשון לציון
482,335	18,570	20,329	21,923	23,912	46,146	50,199	38,922	44,036	14,633	19,246	140,194	157,722	רחובות
580,406	80,025	88,540	34,277	37,516	50,136	55,253	38,230	44,072	14,672	19,676	217,340	245,067	רמלה
295,777	2,372	2,575	5,291	5,792	20,635	22,413	23,876	26,548	10,669	13,346	62,843	70,674	רמת גן
354,722	2,823	3,144	4,718	5,188	19,361	20,856	28,816	31,400	14,348	17,039	70,066	77,627	תל אביב
.	231	252	151	164	119	132	119	128	86	94	706	770	אתר

* ילדים שנולדו אחרי 1.6.2003.

לוח 8 (המשך)

תושבים	מספר היילדים במשפחה										ילדים		סניף
	+5		4		3		2		1		מזוה: חודשים מכלל הילדים	סך הכל יאחוז מהתושבים	
	מזוה: חודשים	סך הכל	מזוה: חודשים	סך הכל	מזוה: חודשים	סך הכל	מזוה: חודשים	סך הכל	מזוה: חודשים	סך הכל			
8,829,625	21.1	20.7	15.3	14.9	27.5	26.6	25.4	25.4	10.7	12.3	87.9	32.9	סך הכל
225,485	25.0	24.8	13.8	13.4	23.6	22.8	25.1	25.0	12.5	14.1	87.2	32.2	אשדוד
190,839	10.9	10.7	15.4	14.9	30.3	29.3	29.2	29.1	14.2	16.1	88.7	29.3	אשקלון
727,174	33.5	33.1	16.6	16.2	22.0	21.5	19.3	19.3	8.7	9.9	88.0	39.0	באר שבע
240,670	55.2	55.1	16.4	16.1	14.2	13.9	10.0	10.1	4.2	4.8	89.4	50.9	בני ברק
449,651	10.6	10.3	17.5	17.0	33.1	32.0	28.1	28.1	10.8	12.6	86.8	32.8	חדרה
205,325	7.4	7.3	11.0	10.6	31.9	30.7	34.4	34.1	15.2	17.4	88.1	25.6	חולון
400,545	12.0	11.6	10.1	9.8	27.9	26.9	33.9	33.6	16.0	18.1	87.7	22.4	חיפה
294,143	18.3	17.7	15.8	15.3	29.0	28.2	26.1	26.2	10.8	12.6	87.5	33.1	טבריה
218,303	9.0	8.8	11.1	10.8	26.0	25.2	34.2	33.8	19.7	21.3	87.7	22.6	יפו
1,191,114	35.8	35.3	19.1	18.7	21.3	20.9	16.7	17.0	7.0	8.1	88.3	40.8	ירושלים
461,151	5.9	5.7	10.9	10.5	36.2	34.9	34.6	34.4	12.4	14.5	88.1	27.9	כפר סבא
143,872	9.7	9.5	17.0	16.5	32.2	30.9	29.0	29.0	12.1	14.2	85.6	32.1	כרמאל
283,497	6.1	6.0	13.3	12.9	33.7	32.4	32.9	32.7	13.9	16.0	85.9	30.1	נהריה
475,645	9.4	9.2	19.4	18.8	32.9	31.6	27.8	27.8	10.6	12.6	84.9	34.6	נצרת
433,300	10.6	10.3	14.7	14.2	33.5	32.3	29.7	29.7	11.6	13.5	87.2	30.4	נתניה
226,996	10.5	10.2	15.1	14.6	33.7	32.4	28.9	29.0	11.8	13.8	87.3	31.5	עפולה
481,436	13.7	13.4	15.8	15.3	30.7	29.7	28.6	28.6	11.2	12.9	88.5	32.6	פתח תקווה
217,380	5.5	5.3	9.6	9.3	31.8	30.5	36.5	36.1	16.6	18.8	87.9	25.0	קריות
249,859	4.4	4.3	8.7	8.4	31.6	30.3	37.5	37.1	17.7	20.1	87.4	24.0	ראשון לציון
482,335	13.2	12.9	15.6	15.2	32.9	31.8	27.8	27.9	10.4	12.2	88.9	32.7	רחובות
580,406	36.8	36.1	15.8	15.3	23.1	22.6	17.6	18.0	6.8	8.0	88.7	42.2	רמלה
295,777	3.8	3.6	8.4	8.2	32.8	31.7	38.0	37.6	17.0	18.9	88.9	23.9	רמת גן
354,722	4.0	4.1	6.7	6.7	27.6	26.9	41.1	40.4	20.5	21.9	90.3	21.9	תל אביב
.	32.7	32.7	21.4	21.3	16.9	17.1	16.9	16.6	12.2	12.2	91.7	--	אחר

לוח 9: ילדים ו"ילדים חדשים" * לפי גודל המשפחה ולפי צורת יישוב, דצמבר 2018

תושבים	מספר הילדים במשפחה										ילדים		צורת יישוב
	+5		4		3		2		1		מזר: חדשים	סך הכל	
	מזר: חדשים	סך הכל	מזר: חדשים	סך הכל	מזר: חדשים	סך הכל	מזר: חדשים	סך הכל	מזר: חדשים	סך הכל			
8,829,625	539,651	601,879	391,025	433,036	701,620	774,531	649,220	739,740	274,192	358,590	2,555,708	2,907,776	סך הכל
8,064,305	499,468	557,408	354,445	393,028	633,479	699,972	586,275	669,660	242,668	320,835	2,316,335	2,640,903	יישובים עירוניים
6,812,388	431,066	479,077	278,412	306,248	518,308	568,908	492,100	558,388	207,338	271,494	1,927,224	2,184,115	יישובים עירוניים יהודיים
901,304	112,019	124,826	63,936	70,812	74,726	82,824	59,510	68,034	24,636	32,193	334,827	378,689	יתר מ-500,000 תושבים
1,894,106	54,429	61,067	54,587	60,068	135,756	147,915	149,183	167,036	62,242	80,445	456,197	516,531	499,999-200,000
1,162,070	91,691	101,568	44,956	48,960	84,131	91,407	82,915	92,992	36,230	46,266	339,923	381,193	199,999-100,000
1,015,882	73,749	81,614	39,585	43,448	78,168	86,016	71,403	81,658	29,270	39,077	292,175	331,813	99,999-50,000
1,273,905	58,824	65,498	47,373	52,360	102,280	112,728	94,532	108,314	40,717	53,846	343,726	392,746	49,999-20,000
199,918	8,461	9,268	7,402	8,044	15,789	17,325	13,503	15,500	5,651	7,586	50,806	57,723	19,999-10,000
204,270	14,155	15,726	9,997	10,956	15,501	17,265	13,068	15,256	5,518	7,635	58,239	66,838	9,999-5,000
160,933	17,738	19,510	10,576	11,600	11,957	13,428	7,986	9,598	3,074	4,446	51,331	58,582	4,999-2,000
1,251,917	68,402	78,331	76,033	86,780	115,171	131,064	94,175	111,272	35,330	49,341	389,111	456,788	יישובים עירוניים לא יהודיים
197,584	16,581	18,979	13,534	15,360	17,598	20,043	14,027	16,606	5,256	7,406	66,996	78,394	99,999-50,000
402,596	19,279	22,101	24,158	27,596	37,866	43,224	30,458	36,166	11,571	16,267	123,332	145,354	49,999-20,000
377,976	22,020	25,132	22,301	25,464	34,535	39,285	28,282	33,326	10,630	14,747	117,768	137,954	19,999-10,000
204,211	8,435	9,673	12,439	14,224	19,065	21,567	16,187	19,060	5,932	8,233	62,058	72,757	9,999-5,000
69,550	2,087	2,446	3,601	4,136	6,107	6,945	5,221	6,114	1,941	2,688	18,957	22,329	4,999-2,000
658,765	25,622	28,171	29,628	32,352	57,214	62,736	42,616	48,948	16,136	21,672	171,216	193,879	יישובים כפריים יהודיים
305,247	9,022	9,924	14,483	15,864	29,489	32,367	21,414	24,692	7,542	10,162	81,950	93,009	מזרבים
27,944	2,434	2,713	1,619	1,776	2,021	2,265	1,489	1,726	579	768	8,142	9,248	מזרבים שותפים
174,712	2,916	3,228	6,057	6,556	15,462	16,776	11,966	13,400	4,653	6,063	41,054	46,023	קיבוצים
9,218	528	591	372	408	457	498	359	406	170	214	1,886	2,117	יישובים מוסדיים יהודיים
48,586	1,553	1,707	1,845	2,040	3,562	3,930	3,067	3,578	1,296	1,764	11,323	13,019	יישובים יהודיים קטנים
92,111	9,152	9,987	5,218	5,672	6,187	6,858	4,285	5,104	1,887	2,685	26,729	30,306	יישובים כפריים קורליתיים
33,108	1,243	1,431	1,995	2,248	2,671	3,027	1,881	2,254	657	919	8,447	9,879	יישובים לא יהודיים קטנים
-	12,522	13,969	4,092	4,452	4,655	5,061	4,171	4,460	1,896	2,185	27,336	30,127	אוקולוסיה מחוז ליישובים
-	12,440	13,881	3,758	4,088	4,038	4,368	3,928	4,180	1,846	2,110	26,010	28,627	מזר: שבטי בדווים
-	796	900	865	956	3,601	3,735	14,277	14,418	12,835	12,979	32,374	32,988	כתובת לא ידועה

* ילדים שנולדו אחרי 1.6.2003

לוח 9 (המשך)

תושבים	מספר הילדים במשפחה												ילדים		צורת ישוב מספר ישוב מחוז
	+5		4		3		2		1		מחוז: חודשים מכלל הילדים	סך הכל כאחוז מהתושבים			
	מחוז: חודשים	סך הכל	מחוז: חודשים	סך הכל	מחוז: חודשים	סך הכל	מחוז: חודשים	סך הכל	מחוז: חודשים	סך הכל					
8,829,625	21.1	20.7	15.3	14.9	27.5	26.6	25.4	25.4	10.7	12.3	87.9	32.9	סך הכל		
8,064,305	21.6	21.1	15.3	14.9	27.3	26.5	25.3	25.4	10.5	12.1	87.7	32.7	יישובים עירוניים		
6,812,388	22.4	21.9	14.4	14.0	26.9	26.0	25.5	25.6	10.8	12.4	88.2	32.1	יישובים עירוניים יהודיים		
901,304	33.5	33.0	19.1	18.7	22.3	21.9	17.8	18.0	7.4	8.5	88.4	42.0	יחידת-ת:500,000- תושבים		
1,894,106	11.9	11.8	12.0	11.6	29.8	28.6	32.7	32.3	13.6	15.6	88.3	27.3	499,999-200,000		
1,162,070	27.0	26.6	13.2	12.8	24.8	24.0	24.4	24.4	10.7	12.1	89.2	32.8	199,999-100,000		
1,015,882	25.2	24.6	13.5	13.1	26.8	25.9	24.4	24.6	10.0	11.8	88.1	32.7	99,999-50,000		
1,273,905	17.1	16.7	13.8	13.3	29.8	28.7	27.5	27.6	11.8	13.7	87.5	30.8	49,999-20,000		
199,918	16.7	16.1	14.6	13.9	31.1	30.0	26.6	26.9	11.1	13.1	88.0	28.9	19,999-10,000		
204,270	24.3	23.5	17.2	16.4	26.6	25.8	22.4	22.8	9.5	11.4	87.1	32.7	9,999-5,000		
160,933	34.6	33.3	20.6	19.8	23.3	22.9	15.6	16.4	6.0	7.6	87.6	36.4	4,999-2,000		
1,251,917	17.6	17.1	19.5	19.0	29.6	28.7	24.2	24.4	9.1	10.8	85.2	36.5	יישובים עירוניים לא יהודיים		
197,584	24.7	24.2	20.2	19.6	26.3	25.6	20.9	21.2	7.8	9.4	85.5	39.7	99,999-50,000 תושבים		
402,596	15.6	15.2	19.6	19.0	30.7	29.7	24.7	24.9	9.4	11.2	84.8	36.1	49,999-20,000		
377,976	18.7	18.2	18.9	18.5	29.3	28.5	24.0	24.2	9.0	10.7	85.4	36.5	19,999-10,000		
204,211	13.6	13.3	20.0	19.6	30.7	29.6	26.1	26.2	9.6	11.3	85.3	35.6	9,999-5,000		
69,550	11.0	11.0	19.0	18.5	32.2	31.1	27.5	27.4	10.2	12.0	84.9	32.1	4,999-2,000		
658,765	15.0	14.5	17.3	16.7	33.4	32.4	24.9	25.2	9.4	11.2	88.3	29.4	יישובים כפריים יהודיים		
305,247	11.0	10.7	17.7	17.1	36.0	34.8	26.1	26.5	9.2	10.9	88.1	30.5	מחוזים		
27,944	29.9	29.3	19.9	19.2	24.8	24.5	18.3	18.7	7.1	8.3	88.0	33.1	מחוזים שיתופיים		
174,712	7.1	7.0	14.8	14.2	37.7	36.5	29.1	29.1	11.3	13.2	89.2	26.3	קובוצים		
9,218	28.0	27.9	19.7	19.3	24.2	23.5	19.0	19.2	9.0	10.1	89.1	23.0	יישובים מוסדיים יהודיים		
48,586	13.7	13.1	16.3	15.7	31.5	30.2	27.1	27.5	11.4	13.5	87.0	26.8	יישובים יהודיים קטנים		
92,111	34.2	33.0	19.5	18.7	23.1	22.6	16.0	16.8	7.1	8.9	88.2	32.9	יישובים כפריים קורילונים		
33,108	14.7	14.5	23.6	22.8	31.6	30.6	22.3	22.8	7.8	9.3	85.5	29.8	יישובים לא יהודיים קטנים		
-	45.8	46.4	15.0	14.8	17.0	16.8	15.3	14.8	6.9	7.3	90.7	-	אוכלוסייה מחוץ ליישובים		
-	47.8	48.5	14.4	14.3	15.5	15.3	15.1	14.6	7.1	7.4	90.9	-	מחוז: שבטי בדווים		
-	2.5	2.7	2.7	2.9	11.1	11.3	44.1	43.7	39.6	39.3	98.1	-	כתובת לא ידועה		

לוח 10: ילדים וילדים חודשים* לפי גודל המשפחה ולפי עיר, דצמבר 2018

תושבים	מספר הילדים במשפחה										ילדים		עיר
	+5		4		3		2		1		מזה: חודשים	סך הכל	
	מזה: חודשים	סך הכל	מזה: חודשים	סך הכל	מזה: חודשים	סך הכל	מזה: חודשים	סך הכל	מזה: חודשים	סך הכל			
8,829,625	539,651	601,879	391,025	433,036	701,620	774,531	649,220	739,740	274,192	358,590	2,555,708	2,907,776	סך הכל
54,240	2,214	2,568	3,955	4,512	5,670	6,507	4,149	4,966	1,544	2,225	17,532	20,778	אום אל-פחם
27,770	2,898	3,188	1,299	1,444	2,034	2,247	2,009	2,300	1,013	1,272	9,253	10,451	אופקים
36,710	825	892	1,575	1,732	3,396	3,738	2,933	3,384	1,282	1,720	10,011	11,466	אור הודדה
17,758	476	519	584	648	1,393	1,497	1,455	1,652	658	849	4,566	5,165	אור עקיבא
50,724	878	985	1,447	1,608	3,653	4,008	4,319	4,918	2,157	2,777	12,454	14,296	אילת
46,895	15,850	18,005	4,090	4,680	2,772	3,234	1,073	1,402	265	448	24,050	27,769	אלעד
19,626	509	548	480	524	1,094	1,179	1,327	1,474	720	938	4,130	4,663	אריאל
222,883	16,497	18,746	9,558	10,584	15,994	17,670	16,452	18,772	7,628	10,048	66,129	75,820	אשדוד
137,945	3,358	3,678	4,798	5,268	9,621	10,509	9,340	10,548	4,673	6,055	31,790	36,058	אשקלון
29,034	1,005	1,178	2,425	2,772	3,697	4,251	2,910	3,450	1,104	1,574	11,141	13,225	באקה אל-גרביה
207,553	10,521	12,006	8,996	10,056	17,228	19,080	17,153	19,454	7,663	10,022	61,561	70,618	באר שבע
17,705	977	1,092	682	752	1,574	1,728	1,551	1,762	778	1,009	5,562	6,343	בית שאן
114,371	28,927	32,283	7,023	7,792	6,214	7,128	3,990	4,854	1,770	2,480	47,924	54,537	בית שמש
54,557	20,379	22,820	4,092	4,524	2,695	3,042	1,412	1,684	567	757	29,145	32,827	ביתר עילית
193,775	46,034	51,005	14,833	16,016	14,496	15,648	10,986	12,238	4,919	6,035	91,268	100,942	בני ברק
128,657	2,409	2,642	2,756	3,012	8,036	8,718	11,306	12,592	6,093	7,467	30,600	34,431	בת ים
25,775	969	1,061	1,956	2,128	2,780	3,075	1,797	2,072	623	806	8,125	9,142	גבעתיים
59,519	132	148	816	888	4,866	5,196	5,457	6,020	1,803	2,337	13,074	14,589	גבעתיים
33,667	2,309	2,616	1,789	1,996	3,182	3,579	3,110	3,564	1,614	2,088	12,004	13,843	דימונה
61,102	436	463	1,259	1,360	5,309	5,820	4,459	5,064	1,514	2,106	12,977	14,813	הוד השרון
93,990	868	938	1,786	1,952	7,383	8,007	7,784	8,688	3,102	3,987	20,923	23,572	הרצליה

* ילדים שנולדו אחרי 1.6.2003.

לוח 10 (המשך)

חשבים	מספר הילדים במשפחה												ילדים		עיר
	+5		4		3		2		1		מזה: חדשים מכלל הילדים	סך הכל כאחוז מהתושבים			
	מזה: חדשים	סך הכל	מזה: חדשים	סך הכל	מזה: חדשים	סך הכל	מזה: חדשים	סך הכל	מזה: חדשים	סך הכל					
8,829,625	21.1	20.7	15.3	14.9	27.5	26.6	25.4	25.4	10.7	12.3	87.9	32.9	סך הכל		
54,240	12.6	12.4	22.6	21.7	32.3	31.3	23.7	23.9	8.8	10.7	84.4	38.3	אום אל-פחם		
27,770	31.3	30.5	14.0	13.8	22.0	21.5	21.7	22.0	10.9	12.2	88.5	37.6	אופקים		
36,710	8.2	7.8	15.7	15.1	33.9	32.6	29.3	29.5	12.8	15.0	87.3	31.2	אור הודדה		
17,758	10.4	10.0	12.8	12.5	30.5	29.0	31.9	32.0	14.4	16.4	88.4	29.1	אור עקיבא		
50,724	7.0	6.9	11.6	11.2	29.3	28.0	34.7	34.4	17.3	19.4	87.1	28.2	אילת		
46,895	65.9	64.8	17.0	16.9	11.5	11.6	4.5	5.0	1.1	1.6	86.6	59.2	אלעד		
19,626	12.3	11.8	11.6	11.2	26.5	25.3	32.1	31.6	17.4	20.1	88.6	23.8	אריאל		
222,883	24.9	24.7	14.5	14.0	24.2	23.3	24.9	24.8	11.5	13.3	87.2	34.0	אשדוד		
137,945	10.6	10.2	15.1	14.6	30.3	29.1	29.4	29.3	14.7	16.8	88.2	26.1	אשקלון		
29,034	9.0	8.9	21.8	21.0	33.2	32.1	26.1	26.1	9.9	11.9	84.2	45.6	באקה אל-גרביה		
207,553	17.1	17.0	14.6	14.2	28.0	27.0	27.9	27.5	12.4	14.2	87.2	34.0	באר שבע		
17,705	17.6	17.2	12.3	11.9	28.3	27.2	27.9	27.8	14.0	15.9	87.7	35.8	בית שאן		
114,371	60.4	59.2	14.7	14.3	13.0	13.1	8.3	8.9	3.7	4.5	87.9	47.7	בית שמש		
54,557	69.9	69.5	14.0	13.8	9.2	9.3	4.8	5.1	1.9	2.3	88.8	60.2	ביתר עילית		
193,775	50.4	50.5	16.3	15.9	15.9	15.5	12.0	12.1	5.4	6.0	90.4	52.1	בני ברק		
128,657	7.9	7.7	9.0	8.7	26.3	25.3	36.9	36.6	19.9	21.7	88.9	26.8	בת ים		
25,775	11.9	11.6	24.1	23.3	34.2	33.6	22.1	22.7	7.7	8.8	88.9	35.5	גבעת שמואל		
59,519	1.0	1.0	6.2	6.1	37.2	35.6	41.7	41.3	13.8	16.0	89.6	24.5	גבעתיים		
33,667	19.2	18.9	14.9	14.4	26.5	25.9	25.9	25.7	13.4	15.1	86.7	41.1	דימונה		
61,102	3.4	3.1	9.7	9.2	40.9	39.3	34.4	34.2	11.7	14.2	87.6	24.2	הוד השרון		
93,990	4.1	4.0	8.5	8.3	35.3	34.0	37.2	36.9	14.8	16.9	88.8	25.1	הרצליה		

לוח 10 (המשך)

תושבים	מספר הילדים										ילדים		עיר
	+5		4		3		2		1		מזה: חודשים	סך הכל	
	מזה: חודשים	סך הכל	מזה: חודשים	סך הכל	מזה: חודשים	סך הכל	מזה: חודשים	סך הכל	מזה: חודשים	סך הכל			
93,973	2,242	2,434	2,753	2,996	6,470	7,068	6,762	7,638	3,034	3,937	21,261	24,073	חדרה
192,625	3,403	3,772	5,128	5,596	14,884	16,155	15,696	17,546	6,857	8,825	45,968	51,894	חולון
281,087	6,420	6,993	6,162	6,704	17,586	19,113	21,898	24,454	10,102	12,975	62,168	70,239	חופה
43,664	2,467	2,708	1,741	1,916	3,235	3,588	3,405	3,898	1,752	2,284	12,600	14,394	טבריה
42,400	1,703	1,951	2,774	3,192	4,052	4,671	3,377	3,992	1,254	1,731	13,160	15,537	טייבה
25,718	495	561	988	1,128	2,171	2,514	2,147	2,570	834	1,145	6,635	7,918	טיירה
21,255	247	271	508	556	1,622	1,773	1,701	1,916	752	950	4,830	5,466	טירת כרמל
33,378	716	828	1,747	2,036	3,312	3,786	2,910	3,420	1,086	1,510	9,771	11,580	טמרה
45,482	815	881	1,385	1,512	3,422	3,723	3,332	3,744	1,386	1,754	10,340	11,614	יבנה
29,692	330	357	784	856	2,591	2,874	2,400	2,742	934	1,247	7,039	8,076	יהוד
22,745	241	267	620	692	1,824	2,052	1,774	2,148	752	1,098	5,211	6,257	יקנעם עילית
901,304	112,019	124,826	63,936	70,812	74,726	82,824	59,510	68,034	24,636	32,193	334,827	378,689	ירושלים
22,533	315	351	774	836	2,438	2,691	1,660	1,918	475	661	5,662	6,457	כפר יונה
100,039	742	795	2,207	2,392	8,360	9,039	8,244	9,182	2,989	3,836	22,542	25,244	כפר סבא
22,744	1,063	1,238	1,472	1,724	2,189	2,526	1,816	2,172	712	980	7,252	8,640	כפר קאסם
45,918	1,027	1,132	1,011	1,124	3,202	3,486	3,733	4,250	1,918	2,457	10,891	12,449	כרמיאל
74,607	5,203	5,843	4,109	4,568	5,759	6,354	5,580	6,460	2,778	3,643	23,429	26,868	לוד
25,371	1,116	1,229	878	992	1,847	2,019	2,106	2,410	1,078	1,394	7,025	8,044	מגדל העמק
70,082	31,076	34,130	5,397	5,788	3,071	3,420	981	1,202	231	386	40,756	44,926	מדינת עילית מדינת-מכבי-רעות
91,328	1,821	2,014	4,680	5,156	10,059	11,283	6,412	7,846	1,807	2,849	24,779	29,148	מעלה אדומים
37,818	1,626	1,781	2,249	2,448	3,615	3,999	2,782	3,298	1,130	1,561	11,402	13,087	מעלות-תרשיחא
21,268	748	828	748	820	1,445	1,635	1,732	2,014	839	1,097	5,512	6,394	נרתייה
56,069	858	947	1,486	1,644	4,711	5,202	4,928	5,664	2,032	2,680	14,015	16,137	

לוח 10 (המשך)

תשובים	מספר היילדים במשפחה										ילדים		עיר
	+5		4		3		2		1		מזה: חודשים מכלל הילדים	סך הכל כאחוז מהתושבים	
	מזה: חודשים	סך הכל	מזה: חודשים	סך הכל	מזה: חודשים	סך הכל	מזה: חודשים	סך הכל	מזה: חודשים	סך הכל			
93,973	10.5	10.1	12.9	12.4	30.4	29.4	31.8	31.7	14.3	16.4	88.3	25.6	חדרה
192,625	7.4	7.3	11.2	10.8	32.4	31.1	34.1	33.8	14.9	17.0	88.6	26.9	חולון
281,087	10.3	10.0	9.9	9.5	28.3	27.2	35.2	34.8	16.2	18.5	88.5	25.0	חופה
43,664	19.6	18.8	13.8	13.3	25.7	24.9	27.0	27.1	13.9	15.9	87.5	33.0	טבריה
42,400	12.9	12.6	21.1	20.5	30.8	30.1	25.7	25.7	9.5	11.1	84.7	36.6	טייבה
25,718	7.5	7.1	14.9	14.2	32.7	31.8	32.4	32.5	12.6	14.5	83.8	30.8	טירה
21,255	5.1	5.0	10.5	10.2	33.6	32.4	35.2	35.1	15.6	17.4	88.4	25.7	טירת כרמל
33,378	7.3	7.2	17.9	17.6	33.9	32.7	29.8	29.5	11.1	13.0	84.4	34.7	טמרה
45,482	7.9	7.6	13.4	13.0	33.1	32.1	32.2	32.2	13.4	15.1	89.0	25.5	יבנה
29,692	4.7	4.4	11.1	10.6	36.8	35.6	34.1	34.0	13.3	15.4	87.2	27.2	יהוד
22,745	4.6	4.3	11.9	11.1	35.0	32.8	34.0	34.3	14.4	17.5	83.3	27.5	יקנעם ערלית
901,304	33.5	33.0	19.1	18.7	22.3	21.9	17.8	18.0	7.4	8.5	88.4	42.0	ירושלים
22,533	5.6	5.4	13.7	12.9	43.1	41.7	29.3	29.7	8.4	10.2	87.7	28.7	כפר יונה
100,039	3.3	3.1	9.8	9.5	37.1	35.8	36.6	36.4	13.3	15.2	89.3	25.2	כפר סבא
22,744	14.7	14.3	20.3	20.0	30.2	29.2	25.0	25.1	9.8	11.3	83.9	38.0	כפר קאסם
45,918	9.4	9.1	9.3	9.0	29.4	28.0	34.3	34.1	17.6	19.7	87.5	27.1	כרמיאל
74,607	22.2	21.7	17.5	17.0	24.6	23.6	23.8	24.0	11.9	13.6	87.2	36.0	לוד
25,371	15.9	15.3	12.5	12.3	26.3	25.1	30.0	30.0	15.3	17.3	87.3	31.7	מגדל העמק
70,082	76.2	76.0	13.2	12.9	7.5	7.6	2.4	2.7	0.6	0.9	90.7	64.1	מדיעון ערלית
91,328	7.3	6.9	18.9	17.7	40.6	38.7	25.9	26.9	7.3	9.8	85.0	31.9	מדיעון-מכבי-רעות
37,818	14.3	13.6	19.7	18.7	31.7	30.6	24.4	25.2	9.9	11.9	87.1	34.6	מעלה אדומים
21,268	13.6	12.9	13.6	12.8	26.2	25.6	31.4	31.5	15.2	17.2	86.2	30.1	מעלות-תרשיחא
56,069	6.1	5.9	10.6	10.2	33.6	32.2	35.2	35.1	14.5	16.6	86.9	28.8	נרתייה

אחוזים

לוח 10 (המשך)

תש"בים	מספר הילדים ב משפחה												ילדים		עיר
	+5		4		3		2		1		מזה: חודשים	סך הכל			
	מזה: חודשים	סך הכל	מזה: חודשים	סך הכל	מזה: חודשים	סך הכל	מזה: חודשים	סך הכל	מזה: חודשים	סך הכל					
49,109	472	526	1,212	1,320	4,665	5,088	3,553	4,062	1,073	1,440	10,975	12,436	נס ציונה		
76,553	1,721	1,991	3,716	4,276	7,024	7,983	6,460	7,652	2,386	3,456	21,307	25,358	נצרת		
40,598	542	583	576	664	2,203	2,451	3,530	3,978	1,813	2,350	8,664	10,026	נצרת עילית		
23,747	75	86	303	328	1,713	1,887	2,086	2,322	861	1,150	5,038	5,773	נשר		
33,780	5,194	5,813	2,384	2,656	2,412	2,688	1,850	2,180	926	1,182	12,766	14,519	נרתיבות		
214,101	7,215	8,008	7,750	8,496	16,791	18,246	16,837	18,902	7,014	9,040	55,607	62,692	נתניה		
30,552	616	707	1,805	2,032	3,540	3,966	2,731	3,190	956	1,360	9,648	11,255	סחנין		
48,301	891	990	1,588	1,756	4,347	4,758	4,557	5,136	2,256	2,889	13,639	15,529	עכו		
49,168	1,108	1,215	1,482	1,636	3,478	3,798	3,342	3,752	1,600	2,037	11,010	12,438	עפולה		
25,530	4,054	4,546	1,869	2,068	1,874	2,115	1,973	2,312	1,060	1,418	10,830	12,459	ערד		
240,357	6,314	7,045	8,590	9,336	19,911	21,627	19,126	21,452	7,516	9,731	61,457	69,191	פתח תקווה		
35,275	5,785	6,357	2,553	2,840	2,561	2,910	2,303	2,654	1,115	1,439	14,317	16,200	צפת		
22,372	1,186	1,362	1,792	2,032	2,202	2,514	1,658	1,976	592	838	7,430	8,722	קלנסווה		
39,397	285	312	818	900	3,922	4,242	3,227	3,606	925	1,239	9,177	10,299	קריית אונן		
57,517	973	1,078	1,404	1,540	4,050	4,398	4,256	4,776	1,951	2,516	12,634	14,308	קריית אתא		
39,580	182	200	680	756	2,779	3,006	3,413	3,822	1,388	1,765	8,442	9,549	קריית ביאליק		
53,483	3,292	3,579	2,392	2,628	3,728	4,098	3,962	4,430	1,939	2,501	15,313	17,236	קריית גת		
34,330	-	-	-	-	-	-	2	2	-	-	2	2	קריית חיים		
39,710	368	413	741	812	2,535	2,757	3,233	3,616	1,721	2,167	8,598	9,765	קריית ים		
41,438	160	179	655	708	2,778	3,033	3,443	3,878	1,487	1,957	8,523	9,755	קריית מוצקין		
22,338	1,767	1,962	1,419	1,552	1,933	2,082	1,784	1,964	946	1,173	7,849	8,733	קריית מלאכי		
22,846	575	639	840	928	1,793	1,983	1,958	2,216	926	1,202	6,092	6,968	קריית שמונה		
50,453	1,279	1,413	1,591	1,732	3,462	3,816	2,954	3,468	1,139	1,718	10,425	12,147	ראש העין		
249,856	2,425	2,659	5,109	5,596	18,325	19,965	20,116	22,806	8,545	11,282	54,520	62,308	ראשון לציון		

לוח 10 (המשך)

תש"ס	מספר הילדים במשפחה												ילדים		עיר
	+5		4		3		2		1		מזה: חדישים מכלל הילדים	סך הכל כאחוז מהתושבים			
	מזה: חדישים	סך הכל	מזה: חדישים	סך הכל	מזה: חדישים	סך הכל	מזה: חדישים	סך הכל	מזה: חדישים	סך הכל					
49,109	4.3	4.2	11.0	10.6	42.5	40.9	32.4	32.7	9.8	11.6	88.3	25.3	נס ציונה		
76,553	8.1	7.9	17.4	16.9	33.0	31.5	30.3	30.2	11.2	13.6	84.0	33.1	נצרת		
40,598	6.3	5.8	6.6	6.6	25.4	24.4	40.7	39.7	20.9	23.4	86.4	24.7	נצרת עילית		
23,747	1.5	1.5	6.0	5.7	34.0	32.7	41.4	40.2	17.1	19.9	87.3	24.3	נשר		
33,780	40.7	40.0	18.7	18.3	18.9	18.5	14.5	15.0	7.3	8.1	87.9	43.0	נתיבות		
214,101	13.0	12.8	13.9	13.6	30.2	29.1	30.3	30.2	12.6	14.4	88.7	29.3	נתניה		
30,552	6.4	6.3	18.7	18.1	36.7	35.2	28.3	28.3	9.9	12.1	85.7	36.8	סחינץ		
48,301	6.5	6.4	11.6	11.3	31.9	30.6	33.4	33.1	16.5	18.6	87.8	32.2	עכו		
49,168	10.1	9.8	13.5	13.2	31.6	30.5	30.4	30.2	14.5	16.4	88.5	25.3	עפולה		
25,530	37.4	36.5	17.3	16.6	17.3	17.0	18.2	18.6	9.8	11.4	86.9	48.8	ערד		
240,357	10.3	10.2	14.0	13.5	32.4	31.3	31.1	31.0	12.2	14.1	88.8	28.8	פתח תקווה		
35,275	40.4	39.2	17.8	17.5	17.9	18.0	16.1	16.4	7.8	8.9	88.4	45.9	צפת		
22,372	16.0	15.6	24.1	23.3	29.6	28.8	22.3	22.7	8.0	9.6	85.2	39.0	קלנסווה		
39,397	3.1	3.0	8.9	8.7	42.7	41.2	35.2	35.0	10.1	12.0	89.1	26.1	קריית אנון		
57,517	7.7	7.5	11.1	10.8	32.1	30.7	33.7	33.4	15.4	17.6	88.3	24.9	קריית אתא		
39,580	2.2	2.1	8.1	7.9	32.9	31.5	40.4	40.0	16.4	18.5	88.4	24.1	קריית ביאליק		
53,483	21.5	20.8	15.6	15.2	24.3	23.8	25.9	25.7	12.7	14.5	88.8	32.2	קריית גת		
34,330	-	-	-	-	-	-	100.0	100.0	-	-	100.0	0.0	קריית חיים		
39,710	4.3	4.2	8.6	8.3	29.5	28.2	37.6	37.0	20.0	22.2	88.0	24.6	קריית ים		
41,438	1.9	1.8	7.7	7.3	32.6	31.1	40.4	39.8	17.4	20.1	87.4	23.5	קריית מוצקין		
22,338	22.5	22.5	18.1	17.8	24.6	23.8	22.7	22.5	12.1	13.4	89.9	39.1	קריית מלאכי		
22,846	9.4	9.2	13.8	13.3	29.4	28.5	32.1	31.8	15.2	17.3	87.4	30.5	קריית שמונה		
50,453	12.3	11.6	15.3	14.3	33.2	31.4	28.3	28.6	10.9	14.1	85.8	24.1	ראש העין		
249,856	4.4	4.3	9.4	9.0	33.6	32.0	36.9	36.6	15.7	18.1	87.5	24.9	ראשון לציון		

אחוזים

לוח 10 (המשך)

תושבים	מספר הילדים בשפחה										ילדים		עיר
	+5		4		3		2		1		מזה: חודשים	סך הכל	
	מזה: חודשים	סך הכל	מזה: חודשים	סך הכל	מזה: חודשים	סך הכל	מזה: חודשים	סך הכל	מזה: חודשים	סך הכל	מזה: חודשים	סך הכל	
66,791	12,646	14,420	5,863	6,572	4,904	5,553	3,418	3,988	1,326	1,725	28,157	32,258	רהט
138,377	5,403	5,877	5,356	5,804	11,662	12,546	10,415	11,700	3,837	5,064	36,673	40,991	רחובות
75,668	3,027	3,404	3,858	4,276	6,457	7,089	5,936	6,682	2,769	3,601	22,047	25,052	רמלה
156,281	1,415	1,516	2,855	3,080	10,858	11,664	12,938	14,332	5,092	6,504	33,158	37,096	רמת גן
46,019	572	607	1,096	1,180	4,193	4,527	3,803	4,256	1,273	1,697	10,937	12,267	רמת השרון
72,810	1,285	1,418	2,515	2,788	6,495	7,215	6,201	7,118	2,447	3,282	18,943	21,821	רעננה
25,138	1,044	1,136	965	1,036	1,931	2,079	1,735	1,952	786	1,064	6,461	7,267	שדרות
41,024	819	940	1,674	1,916	3,719	4,236	3,183	3,862	1,257	1,785	10,652	12,739	שפרעם
443,939	5,037	5,610	8,422	9,296	29,921	32,214	37,599	41,194	13,774	17,347	94,753	105,661	תל אביב - יפו

מספרים מוחלטים

לוח 10 (המשך)

תושבים	מספר הי לידים ב משפחה						ילדים		עיר				
	+5	4	3	2	1	מזה: חדשים מכלל הילדים	סך הכל כאחוז מהתושבים						
66,791	44.9	44.7	20.8	20.4	17.4	17.2	12.1	12.4	4.7	5.3	87.3	48.3	רהט
138,377	14.7	14.3	14.6	14.2	31.8	30.6	28.4	28.5	10.5	12.4	89.5	29.6	רחובות
75,668	13.7	13.6	17.5	17.1	29.3	28.3	26.9	26.7	12.6	14.4	88.0	33.1	רמלה
156,281	4.3	4.1	8.6	8.3	32.7	31.4	39.0	38.6	15.4	17.5	89.4	23.7	רמת גן
46,019	5.2	4.9	10.0	9.6	38.3	36.9	34.8	34.7	11.6	13.8	89.2	26.7	רמת השרון
72,810	6.8	6.5	13.3	12.8	34.3	33.1	32.7	32.6	12.9	15.0	86.8	30.0	רעננה
25,138	16.2	15.6	14.9	14.3	29.9	28.6	26.9	26.9	12.2	14.6	88.9	28.9	שדרות
41,024	7.7	7.4	15.7	15.0	34.9	33.3	29.9	30.3	11.8	14.0	83.6	31.1	שפרעם
443,939	5.3	5.3	8.9	8.8	31.6	30.5	39.7	39.0	14.5	16.4	89.7	23.8	תל אביב-יפו

אחוזים

לוח 10: ילדים ו"ילדים חודשים" * לפי גודל המשפחה ולפי מועצה אזורית** , דצמבר 2018

תושבים	מספר הילדים במשפחה						ילדים		מועצה אזורית				
	+5	4	3	2	1	מזיה: חודשים	סך הכל						
891,151	47,096	52,037	44,532	48,864	75,039	82,872	54,303	63,044	20,251	27,724	241,221	274,541	סך הכל
10,005	558	627	219	236	155	165	55	58	9	16	996	1,102	אל קיסום
7,760	315	394	625	712	743	849	614	728	229	314	2,526	2,997	אל-בטוף
2,295	9	10	84	96	252	279	172	204	37	63	554	652	אלונה
13,895	809	877	622	680	1,172	1,266	873	986	377	489	3,853	4,298	אשכול
22,842	296	332	1,018	1,124	2,163	2,391	1,569	1,848	586	836	5,632	6,531	באר טוביה
7,707	303	368	583	676	709	825	569	696	187	273	2,351	2,838	בוסתר-אל-מרז'
10,019	347	390	400	436	788	846	445	520	181	264	2,161	2,456	בני שמעון
13,073	578	640	689	736	958	1,044	803	898	439	543	3,467	3,861	בקעת בית שאן
7,506	92	99	341	368	949	1,026	558	644	183	247	2,123	2,384	ברנר
5,180	28	30	129	136	452	498	342	402	135	189	1,086	1,255	גדרות
16,959	1,143	1,261	808	872	1,318	1,431	1,005	1,148	406	545	4,680	5,257	גולן
23,522	3,226	3,526	2,390	2,592	1,821	2,001	971	1,152	370	513	8,778	9,784	גוש עציון
26,496	695	779	1,037	1,136	2,738	2,943	1,873	2,112	614	852	6,957	7,822	גזר
5,851	18	21	166	180	555	615	430	506	142	209	1,311	1,531	גן רווה
32,689	236	251	955	1,044	3,107	3,411	2,493	2,896	672	999	7,463	8,601	דרום השרון
29,174	639	746	1,661	1,884	3,140	3,504	2,238	2,624	806	1,147	8,484	9,905	הגליל העליון
17,746	98	107	408	448	1,491	1,629	1,375	1,500	546	687	3,918	4,371	הגליל העליון

מספרים מוחלקים

* ילדים שנולדו אחרי 1.6.2003.

** המשמטו מועצות שברק תא אחד לפחות מכיל פחות ממנישה פרטים.

לוח 11 (המשך)

תושבים	ה י י ל ד י מ ב מ פ ח ה						מ ס פ ר		י ל ד י מ		מועצה אזורית		
	+5	4	3	2	1	מזרז: חרשים מכלל תלדים	סר הכל	סר הכל	סר הכל	סר הכל			
מזרז: חרשים	סר הכל	מזרז: חרשים	סר הכל	מזרז: חרשים	סר הכל	מזרז: חרשים	סר הכל	מזרז: חרשים	סר הכל	מזרז: חרשים מכלל תלדים	סר הכל כאחוז מהתושבים		
891,151	19.5	19.0	18.5	17.8	31.1	30.2	22.5	23.0	8.4	10.1	87.9	30.81	סר הכל
10,005	56.0	56.9	22.0	21.4	15.6	15.0	5.5	5.3	0.9	1.5	90.4	11.0	אל קסום
7,760	12.5	13.1	24.7	23.8	29.4	28.3	24.3	24.3	9.1	10.5	84.3	38.6	אל-בטוף
2,295	1.6	1.5	15.2	14.7	45.5	42.8	31.0	31.3	6.7	9.7	85.0	28.4	אלונה
13,895	21.0	20.4	16.1	15.8	30.4	29.5	22.7	22.9	9.8	11.4	89.6	30.9	אשכול
22,842	5.3	5.1	18.1	17.2	38.4	36.6	27.9	28.3	10.4	12.8	86.2	28.6	באר טוביה
7,707	12.9	13.0	24.8	23.8	30.2	29.1	24.2	24.5	8.0	9.6	82.8	36.8	בוסתרן-אל-מרז'י
10,019	16.1	15.9	18.5	17.8	36.5	34.4	20.6	21.2	8.4	10.7	88.0	24.5	בני שמעון
13,073	16.7	16.6	19.9	19.1	27.6	27.0	23.2	23.3	12.7	14.1	89.8	29.5	בקעת בית שאן
7,506	4.3	4.2	16.1	15.4	44.7	43.0	26.3	27.0	8.6	10.4	89.1	31.8	ברנר
5,180	2.6	2.4	11.9	10.8	41.6	39.7	31.5	32.0	12.4	15.1	86.5	24.2	גדרות
16,959	24.4	24.0	17.3	16.6	28.2	27.2	21.5	21.8	8.7	10.4	89.0	31.0	גולן
23,522	36.8	36.0	27.2	26.5	20.7	20.5	11.1	11.8	4.2	5.2	89.7	41.6	גוש עציון
26,496	10.0	10.0	14.9	14.5	39.4	37.6	26.9	27.0	8.8	10.9	88.9	29.5	גזר
5,851	1.4	1.4	12.7	11.8	42.3	40.2	32.8	33.1	10.8	13.7	85.6	26.2	גן רוזה
32,689	3.2	2.9	12.8	12.1	41.6	39.7	33.4	33.7	9.0	11.6	86.8	26.3	דרום השרון
29,174	7.5	7.5	19.6	19.0	37.0	35.4	26.4	26.5	9.5	11.6	85.7	34.0	המלבוש
17,746	2.5	2.4	10.4	10.2	38.1	37.3	35.1	34.3	13.9	15.7	89.6	24.6	הגליל העליון

אחוזים

לוח 11 (המשך)

תושבים	מספר הי לדים ב משפחה										ילדים		מועצה אזורית
	+5		4		3		2		1		מזה: חדשים	סך הכל	
	מזה: חדשים	סך הכל	מזה: חדשים	סך הכל	מזה: חדשים	סך הכל	מזה: חדשים	סך הכל	מזה: חדשים	סך הכל			
12,103	598	646	697	760	903	996	663	774	268	367	3,129	3,543	הגליל התחתון
3,207	53	62	236	252	353	399	264	310	101	124	1,007	1,147	הערבה התיכונה
8,348	1,557	1,715	646	696	494	540	338	392	157	217	3,192	3,560	הר חברון
13,247	510	571	663	740	1,357	1,515	921	1,090	356	503	3,807	4,419	גבולין
3,894	28	31	121	140	352	387	306	360	107	165	914	1,083	חבל אילות
6,976	569	617	605	660	514	555	330	376	95	122	2,113	2,330	חבל יבנה
23,404	760	848	1,396	1,516	2,248	2,490	1,626	1,874	576	835	6,606	7,563	חבל מודיעין
16,021	480	541	925	1,020	1,487	1,644	989	1,148	360	480	4,241	4,833	חוף אשקלון
30,563	304	328	869	944	2,307	2,532	2,003	2,290	707	957	6,190	7,051	חוף הכרמל
13,061	53	63	288	316	1,277	1,392	1,018	1,160	301	402	2,937	3,333	חוף השרון
8,645	79	83	324	348	891	984	481	550	147	211	1,922	2,176	יואב
23,343	342	367	791	880	2,319	2,595	1,644	1,968	570	808	5,666	6,618	לב השרון
11,245	695	771	556	616	935	1,044	664	772	258	334	3,108	3,537	לכיש
7,197	82	88	217	240	523	582	479	550	231	312	1,532	1,772	מבואות החורמון
11,531	83	89	466	504	1,205	1,314	756	872	301	388	2,811	3,167	מגידו
1,559	19	21	111	116	115	126	101	114	26	44	372	421	מגילות
28,644	239	269	824	936	2,368	2,583	1,824	2,088	661	865	5,916	6,741	מטה אשר
65,444	11,997	13,261	5,702	6,224	4,748	5,346	2,853	3,426	1,151	1,606	26,451	29,863	מטה בנימין
56,221	1,471	1,617	2,640	2,888	4,685	5,142	3,275	3,776	1,197	1,644	13,268	15,067	מטה יהודה
19,209	325	365	663	744	1,578	1,743	1,124	1,296	369	492	4,059	4,640	מנשה

מספרים מוחלטים

לוח 11 (המשך)

תושבים	ה י ל ד י ם ב מ פ ש ת ה						י ל ד י ם		מועצה אזורית				
	+5	4	3	2	1	מזוהי: חדשים מכלל הילדים	סך הכל כאחוז מהתושבים						
12,103	19.1	18.2	22.3	21.5	28.9	28.1	21.2	21.8	8.6	10.4	88.3	29.3	הגליל החרותון
3,207	5.3	5.4	23.4	22.0	35.1	34.8	26.2	27.0	10.0	10.8	87.8	35.8	הערבה התיכונה
8,348	48.8	48.2	20.2	19.6	15.5	15.2	10.6	11.0	4.9	6.1	89.7	42.6	הר חברון
13,247	13.4	12.9	17.4	16.7	35.6	34.3	24.2	24.7	9.4	11.4	86.2	33.4	גבולון
3,894	3.1	2.9	13.2	12.9	38.5	35.7	33.5	33.2	11.7	15.2	84.4	27.8	חבל אילות
6,976	26.9	26.5	28.6	28.3	24.3	23.8	15.6	16.1	4.5	5.2	90.7	33.4	חבל יבנה
23,404	11.5	11.2	21.1	20.0	34.0	32.9	24.6	24.8	8.7	11.0	87.3	32.3	חבל מודיעין
16,021	11.3	11.2	21.8	21.1	35.1	34.0	23.3	23.8	8.5	9.9	87.8	30.2	חוף אשקלון
30,563	4.9	4.7	14.0	13.4	37.3	35.9	32.4	32.5	11.4	13.6	87.8	23.1	חוף הכרמל
13,061	1.8	1.9	9.8	9.5	43.5	41.8	34.7	34.8	10.2	12.1	88.1	25.5	חוף השרון
8,645	4.1	3.8	16.9	16.0	46.4	45.2	25.0	25.3	7.6	9.7	88.3	25.2	יואב
23,343	6.0	5.5	14.0	13.3	40.9	39.2	29.0	29.7	10.1	12.2	85.6	28.4	לב השרון
11,245	22.4	21.8	17.9	17.4	30.1	29.5	21.4	21.8	8.3	9.4	87.9	31.5	לכיש
7,197	5.4	5.0	14.2	13.5	34.1	32.8	31.3	31.0	15.1	17.6	86.5	24.6	מבואות החרמון
11,531	3.0	2.8	16.6	15.9	42.9	41.5	26.9	27.5	10.7	12.3	88.8	27.5	מגידו
1,559	5.1	5.0	29.8	27.6	30.9	29.9	27.2	27.1	7.0	10.5	88.4	27.0	מגילות
28,644	4.0	4.0	13.9	13.9	40.0	38.3	30.8	31.0	11.2	12.8	87.8	23.5	מטה אשר
65,444	45.4	44.4	21.6	20.8	18.0	17.9	10.8	11.5	4.4	5.4	88.6	45.6	מטה בנימין
56,221	11.1	10.7	19.9	19.2	35.3	34.1	24.7	25.1	9.0	10.9	88.1	26.8	מטה יהודה
19,209	8.0	7.9	16.3	16.0	38.9	37.6	27.7	27.9	9.1	10.6	87.5	24.2	מנשה

אחוזים

לוח 11 (המשך)

תושבים	ה י ל ד י מ ב מ ש פ ח ה										י ל ד י מ		מועצה אזורית
	+5	4	3	2	1	מזוה: חודשים	מזוה: חודשים	מזוה: חודשים	מזוה: חודשים	מזוה: חודשים	מזוה: חודשים	סך הכל	
10,469	148	169	324	348	929	1,020	765	886	343	452	2,509	2,875	מעלה יוסף
14,192	946	1,063	721	820	1,207	1,368	1,098	1,276	443	579	4,415	5,106	מרום הגליל
13,117	1,099	1,223	709	768	1,151	1,257	860	986	366	457	4,185	4,691	מרחבים
27,679	553	640	1,072	1,200	2,212	2,484	1,466	1,776	619	941	5,922	7,041	משגב
8,553	747	827	241	264	158	171	58	62	10	15	1,214	1,339	נווה מדבר
9,207	1,742	1,911	855	952	564	654	218	252	76	96	3,455	3,865	נחל שורק
10,215	710	782	719	796	705	807	578	664	199	278	2,911	3,327	עזרתה
13,531	190	208	347	380	1,013	1,110	947	1,054	447	590	2,944	3,342	עמק הירדן
41,810	375	411	1,178	1,308	3,857	4,299	3,209	3,790	1,096	1,505	9,715	11,313	עמק חפר
37,685	478	552	1,298	1,444	3,226	3,594	2,482	2,902	967	1,343	8,451	9,835	עמק זרעאל
15,040	2,263	2,502	1,123	1,208	1,459	1,566	884	1,016	323	439	6,052	6,731	עמק לוד
4,905	653	695	367	396	373	408	305	340	101	129	1,799	1,968	ערבות הירדן
6,750	347	370	433	460	580	639	504	554	234	275	2,098	2,298	רמת נגב
41,098	5,889	6,393	3,011	3,232	2,764	3,030	1,732	2,058	635	898	14,031	15,611	שומרון
7,944	211	253	319	360	700	762	455	518	224	275	1,909	2,168	שער הנגב
10,959	1,106	1,222	906	992	877	966	603	700	267	337	3,759	4,217	שפיר
1,416	5	5	34	40	94	105	95	102	43	53	271	305	תמר

מספרים מוחלקים

לוח 11 (המשך)

תושבים	ה י ל ד י ם ב מ ש פ ח ה						י ל ד י ם		מועצה אזורית				
	+5	4	3	2	1	מזוהי: חדשים מכלל הילדים	סך הכל כאחוז מהתושבים						
10,469	5.9	5.9	12.9	12.1	37.0	35.5	30.5	30.8	13.7	15.7	87.3	27.5	מעלה יוסף
14,192	21.4	20.8	16.3	16.1	27.3	26.8	24.9	25.0	10.0	11.3	86.5	36.0	מרום הגליל
13,117	26.3	26.1	16.9	16.4	27.5	26.8	20.5	21.0	8.7	9.7	89.2	35.8	מרחבים
27,679	9.3	9.1	18.1	17.0	37.4	35.3	24.8	25.2	10.5	13.4	84.1	25.4	משגב
8,553	61.5	61.8	19.9	19.7	13.0	12.8	4.8	4.6	0.8	1.1	90.7	15.7	נווה מדבר
9,207	50.4	49.4	24.7	24.6	16.3	16.9	6.3	6.5	2.2	2.5	89.4	42.0	נחל שורק
10,215	24.4	23.5	24.7	23.9	24.2	24.3	19.9	20.0	6.8	8.4	87.5	32.6	עזרתה
13,531	6.5	6.2	11.8	11.4	34.4	33.2	32.2	31.5	15.2	17.7	88.1	24.7	עמק הירדן
41,810	3.9	3.6	12.1	11.6	39.7	38.0	33.0	33.5	11.3	13.3	85.9	27.1	עמק חפר
37,685	5.7	5.6	15.4	14.7	38.2	36.5	29.4	29.5	11.4	13.7	85.9	26.1	עמק זרעאל
15,040	37.4	37.2	18.6	17.9	24.1	23.3	14.6	15.1	5.3	6.5	89.9	44.8	עמק לוד
4,905	36.3	35.3	20.4	20.1	20.7	20.7	17.0	17.3	5.6	6.6	91.4	40.1	ערבות הירדן
6,750	16.5	16.1	20.6	20.0	27.6	27.8	24.0	24.1	11.2	12.0	91.3	34.0	רמת נגב
41,098	42.0	41.0	21.5	20.7	19.7	19.4	12.3	13.2	4.5	5.8	89.9	38.0	שומרון
7,944	11.1	11.7	16.7	16.6	36.7	35.1	23.8	23.9	11.7	12.7	88.1	27.3	שער הנגב
10,959	29.4	29.0	24.1	23.5	23.3	22.9	16.0	16.6	7.1	8.0	89.1	38.5	שפיר
1,416	1.8	1.6	12.5	13.1	34.7	34.4	35.1	33.4	15.9	17.4	88.9	21.5	תמר

אחוזים

לוח 1.2: ילידים ו"ילידים חדשים" לפי גודל המשפחה ולפי מועצה מקומית** , דצמבר 2018

תושבים	מספר הילדים במשפחה										ילדים	מועצה מקומית		
	+5		4		3		2		1				מזה: חדשים	סך הכל
	מזה: חדשים	סך הכל	מזה: חדשים	סך הכל	מזה: חדשים	סך הכל	מזה: חדשים	סך הכל	מזה: חדשים	סך הכל				
1,321,880	66,357	74,881	68,201	76,788	115,009	129,273	93,222	109,430	35,706	49,660	378,495	440,032	סך הכל	
7,334	244	293	362	420	643	711	579	690	219	289	2,047	2,403	אבו גוש	
13,695	222	254	533	628	1,269	1,446	1,013	1,238	410	585	3,447	4,151	אבו סנאן	
13,706	91	106	368	400	1,321	1,446	946	1,072	322	437	3,048	3,461	אבר יהודה	
8,655	72	83	316	344	695	762	566	632	207	280	1,856	2,101	אורנית	
12,700	239	260	386	412	992	1,059	1,073	1,186	348	458	3,038	3,375	איזור	
14,243	499	578	929	1,060	1,525	1,749	1,185	1,386	442	624	4,580	5,397	אכסאל	
3,480	126	141	117	140	329	360	307	340	105	151	984	1,132	אליצ'ר	
7,798	73	76	222	252	905	1,032	653	746	244	315	2,097	2,421	אליפי תמשה	
3,883	318	356	427	468	404	438	253	286	98	108	1,500	1,656	אלקנה	
12,989	310	366	659	748	1,258	1,425	953	1,130	373	543	3,553	4,212	אעבל'ן	
9,116	853	949	911	1,000	681	762	509	592	238	329	3,192	3,632	אפרת	
22,852	314	353	650	704	2,445	2,562	1,453	1,570	330	432	5,192	5,621	באר יעקב	
9,466	325	378	667	764	1,052	1,197	837	980	274	396	3,155	3,715	בועיינה-נוג'ידאת	
6,485	42	52	164	200	556	624	709	836	256	322	1,727	2,034	בוקעאתא	
9,116	360	404	746	844	1,085	1,224	771	890	268	382	3,230	3,744	ביר אל-מכסור	
6,103	1,516	1,702	558	608	455	501	362	416	141	174	3,032	3,401	בית אל	
4,954	59	65	191	208	427	468	304	370	127	181	1,108	1,292	בית אריה	
11,714	73	89	291	324	1,118	1,269	1,132	1,304	409	564	3,023	3,550	בית ג'ן	

* ילידים שנולדו אחרי 1.6.2003.

** השמטו מועצות שבהן תא אחד לפחות מכיל פחות מחמישה פרטים.

לוח 12: ילדים ו"ילדים חדשים" לפי גודל המשפחה ולפי מועצה מקומית**, דצמבר 2018

חמושים	מספר הילדים במשפחה										ילדים		מועצה מקומית
	+5		4		3		2		1		מזוי: חדשים מכלל מילדים	סך הכל באותו מהתושבים	
	מזוי: חדשים	סך הכל	מזוי: חדשים	סך הכל	מזוי: חדשים	סך הכל	מזוי: חדשים	סך הכל	מזוי: חדשים	סך הכל			
1,321,880	17.5	17.0	18.0	17.5	30.4	29.4	24.6	24.9	9.4	11.3	86.0	33.3	סך הכל
7,334	11.9	12.2	17.7	17.5	31.4	29.6	28.3	28.7	10.7	12.0	85.2	32.8	אבו גוש
13,695	6.4	6.1	15.5	15.1	36.8	34.8	29.4	29.8	11.9	14.1	83.0	30.3	אבו סנאן
13,706	3.0	3.1	12.1	11.6	43.3	41.8	31.0	31.0	10.6	12.6	88.1	25.3	אבו יהודה
8,655	3.9	4.0	17.0	16.4	37.4	36.3	30.5	30.1	11.2	13.3	88.3	24.3	אורנית
12,700	7.9	7.7	12.7	12.2	32.7	31.4	35.3	35.1	11.5	13.6	90.0	26.6	איזור
14,243	10.9	10.7	20.3	19.6	33.3	32.4	25.9	25.7	9.7	11.6	84.9	37.9	אכסאל
3,480	12.8	12.5	11.9	12.4	33.4	31.8	31.2	30.0	10.7	13.3	86.9	32.5	אליצ'ון
7,798	3.5	3.1	10.6	10.4	43.2	42.6	31.1	30.8	11.6	13.0	86.6	31.0	אלפי מנשה
3,883	21.2	21.5	28.5	28.3	26.9	26.4	16.9	17.3	6.5	6.5	90.6	42.6	אלקנה
12,989	8.7	8.7	18.5	17.8	35.4	33.8	26.8	26.8	10.5	12.9	84.4	32.4	אעבל'ון
9,116	26.7	26.1	28.5	27.5	21.3	21.0	15.9	16.3	7.5	9.1	87.9	39.8	אפרת
22,852	6.0	6.3	12.5	12.5	47.1	45.6	28.0	27.9	6.4	7.7	92.4	24.6	באר יעקב
9,466	10.3	10.2	21.1	20.6	33.3	32.2	26.5	26.4	8.7	10.7	84.9	39.2	בועיינה-נוג'יד'את
6,485	2.4	2.6	9.5	9.8	32.2	30.7	41.1	41.1	14.8	15.8	84.9	31.4	בוקעא'את
9,116	11.1	10.8	23.1	22.5	33.6	32.7	23.9	23.8	8.3	10.2	86.3	41.1	ביר אל-מכס'ור
6,103	50.0	50.0	18.4	17.9	15.0	14.7	11.9	12.2	4.7	5.1	89.2	55.7	בית אל
4,954	5.3	5.0	17.2	16.1	38.5	36.2	27.4	28.6	11.5	14.0	85.8	26.1	בית אר'יה
11,714	2.4	2.5	9.6	9.1	37.0	35.7	37.4	36.7	13.5	15.9	85.2	30.3	בית ג'ון

אחוזים

לוח 12 (המשך)

תושבים	מספר הילדים במשפחה										ילדים		מועצה מקומית
	+5		4		3		2		1		מזה: חדשים	סך הכל	
	מזה: חדשים	סך הכל	מזה: חדשים	סך הכל	מזה: חדשים	סך הכל	מזה: חדשים	סך הכל	מזה: חדשים	סך הכל			
7,141	65	75	252	276	585	639	453	544	202	297	1,557	1,831	בית דגן
6,996	143	154	241	264	343	387	432	500	223	326	1,382	1,631	בני עייש
15,636	123	130	490	540	1,543	1,725	1,022	1,208	347	503	3,525	4,106	בנימיניה-גבעת עדה
9,537	489	559	843	976	961	1,104	754	888	261	365	3,308	3,892	בסמ"ה
7,733	306	367	414	472	718	813	625	752	233	334	2,296	2,738	בסמת טבעון
8,109	259	308	459	520	533	582	294	322	57	71	1,602	1,803	בענה
20,614	312	377	908	1,056	1,924	2,232	1,608	1,924	697	989	5,449	6,578	ג'דידה-מכר
6,274	16	17	112	136	530	606	570	680	228	308	1,456	1,747	ג'וליס
9,836	417	475	653	764	996	1,119	774	922	282	411	3,122	3,691	ג'וליוליה
14,436	1,541	1,743	1,359	1,524	1,271	1,464	866	1,064	351	482	5,388	6,277	ג'סר א-זרקא
3,085	21	21	99	112	257	285	246	290	107	142	730	850	ג'ש (גוש חלב)
11,646	92	96	230	252	365	384	274	284	21	21	982	1,037	ג'ת
17,321	1,980	2,121	1,319	1,388	1,300	1,410	893	1,000	366	494	5,858	6,413	גבעת זאב
27,497	693	752	1,194	1,316	2,864	3,135	1,877	2,234	584	795	7,212	8,232	גדרה
23,532	449	497	941	1,048	1,840	2,097	1,270	1,558	492	694	4,992	5,894	גן יבנה
18,239	424	468	483	528	1,440	1,581	1,206	1,372	430	596	3,983	4,545	גני תקווה
17,201	56	66	452	504	1,561	1,773	2,180	2,550	1,096	1,418	5,345	6,311	דאלית אל-כרמל
10,153	231	273	659	752	1,013	1,146	831	990	305	451	3,039	3,612	דבוריה
12,105	390	447	610	680	914	990	534	580	88	112	2,536	2,809	דייר אל-אסד
10,103	210	240	428	488	1,046	1,167	923	1,088	322	467	2,929	3,450	דייר חגא

מספרים מוחלטים

לוח 12 (המשך)

חמשים	מספר הילדים בתפוח										ילדים		מועצה מקומית
	+5		4		3		2		1		מזוה: חמשים מכלל תלדים	סך הכל באחוז מהתושבים	
	מזוה: חמשים	סך הכל	מזוה: חמשים	סך הכל	מזוה: חמשים	סך הכל	מזוה: חמשים	סך הכל	מזוה: חמשים	סך הכל			
7,141	4.2	4.1	16.2	15.1	37.6	34.9	29.1	29.7	13.0	16.2	85.0	25.6	בית דגן
6,996	10.3	9.4	17.4	16.2	24.8	23.7	31.3	30.7	16.1	20.0	84.7	23.3	בני עיי"ש
15,636	3.5	3.2	13.9	13.2	43.8	42.0	29.0	29.4	9.8	12.3	85.8	26.3	בנימיניה-גבעת עדה
9,537	14.8	14.4	25.5	25.1	29.1	28.4	22.8	22.8	7.9	9.4	85.0	40.8	בסמ"ה
7,733	13.3	13.4	18.0	17.2	31.3	29.7	27.2	27.5	10.1	12.2	83.9	35.4	בסמת טבעון
8,109	16.2	17.1	28.7	28.8	33.3	32.3	18.4	17.9	3.6	3.9	88.9	22.2	בענה
20,614	5.7	5.7	16.7	16.1	35.3	33.9	29.5	29.2	12.8	15.0	82.8	31.9	גדידה-מכר
6,274	1.1	1.0	7.7	7.8	36.4	34.7	39.1	38.9	15.7	17.6	83.3	27.8	גוליס
9,836	13.4	12.9	20.9	20.7	31.9	30.3	24.8	25.0	9.0	11.1	84.6	37.5	גלגוליה
14,436	28.6	27.8	25.2	24.3	23.6	23.3	16.1	17.0	6.5	7.7	85.8	43.5	גיסר א-ורקא
3,085	2.9	2.5	13.6	13.2	35.2	33.5	33.7	34.1	14.7	16.7	85.9	27.6	ג'ש (גוש חלב)
11,646	9.4	9.3	23.4	24.3	37.2	37.0	27.9	27.4	2.1	2.0	94.7	8.9	גת
17,321	33.8	33.1	22.5	21.6	22.2	22.0	15.2	15.6	6.2	7.7	91.3	37.0	גבעת זאב
27,497	9.6	9.1	16.6	16.0	39.7	38.1	26.0	27.1	8.1	9.7	87.6	29.9	גדרה
23,532	9.0	8.4	18.9	17.8	36.9	35.6	25.4	26.4	9.9	11.8	84.7	25.0	גן יבנה
18,239	10.6	10.3	12.1	11.6	36.2	34.8	30.3	30.2	10.8	13.1	87.6	24.9	גני תקווה
17,201	1.0	1.0	8.5	8.0	29.2	28.1	40.8	40.4	20.5	22.5	84.7	36.7	דאלית אל-כרמל
10,153	7.6	7.6	21.7	20.8	33.3	31.7	27.3	27.4	10.0	12.5	84.1	35.6	דבוריה
12,105	15.4	15.9	24.1	24.2	36.0	35.2	21.1	20.6	3.5	4.0	90.3	23.2	דייר אל-אסד
10,103	7.2	7.0	14.6	14.1	35.7	33.8	31.5	31.5	11.0	13.5	84.9	34.1	דייר חגא

אחוזים

לוח 12 (המשך)

תושבים	מ ס פ ר ה י ל ד י ם ב ת ש פ ת ה										ילדים		מועצה מקומית
	+5		4		3		2		1		מזה: חדשים	סך הכל	
	מזה: חדשים	סך הכל	מזה: חדשים	סך הכל	מזה: חדשים	סך הכל	מזה: חדשים	סך הכל	מזה: חדשים	סך הכל			
4,057	18	20	138	160	376	426	265	302	89	110	886	1,018	הר אדר
22,985	852	971	694	780	1,730	1,926	1,493	1,740	557	815	5,326	6,232	זכרון יעקב
6,780	199	222	445	512	617	693	504	614	178	253	1,943	2,294	זמר
7,794	365	422	672	764	878	987	640	768	267	344	2,822	3,285	זרזיר
20,780	5,197	5,868	1,419	1,572	977	1,116	500	612	166	242	8,259	9,410	חורה
6,230	31	40	251	288	602	696	597	716	237	303	1,718	2,043	חורפיש
9,062	789	881	559	616	771	852	833	928	348	446	3,300	3,723	חצור הגלילית
3,588	323	362	198	216	219	237	147	198	83	130	970	1,143	חרוש
6,534	203	235	397	460	746	852	533	630	189	258	2,068	2,435	טובא-זנגרייה
13,700	460	532	1,029	1,176	1,543	1,722	1,076	1,256	392	552	4,500	5,238	טורעאן
6,467	72	90	345	404	600	669	569	654	235	328	1,821	2,145	יאנוח-ג'ת
4,282	709	786	271	308	322	348	220	264	85	121	1,607	1,827	יבנאל
1,699	28	33	83	92	116	129	133	156	40	59	400	469	יסוד המעלה
18,676	493	564	1,032	1,196	1,918	2,163	1,541	1,826	528	750	5,512	6,499	יפייע
9,509	1,278	1,415	570	628	732	810	743	834	356	459	3,679	4,146	ירוחם
16,748	305	370	799	912	1,579	1,797	1,505	1,764	500	665	4,688	5,508	ירכא
13,652	225	258	683	784	1,264	1,446	1,020	1,206	390	547	3,582	4,241	כאבול כאובא אבו אל-
3,460	86	97	199	236	379	429	322	368	92	132	1,078	1,262	היגיא
8,888	57	63	142	148	563	642	530	656	285	468	1,577	1,977	נוכב יאיר
20,249	3,336	3,754	1,207	1,348	1,060	1,179	595	670	269	365	6,467	7,316	כסיפה

מספרים מוחלטים

לוח 12 (המשך)

חמשים	מספר הילדים במשפחה										ילדים		מועצה מקומית
	+5		4		3		2		1		מזוה: חמשים מכלל תולדים	סך הכל באחוז מהמתגבים	
	מזוה: חמשים	סך הכל	מזוה: חמשים	סך הכל	מזוה: חמשים	סך הכל	מזוה: חמשים	סך הכל	מזוה: חמשים	סך הכל			
4,057	2.0	2.0	15.6	15.7	42.4	41.8	29.9	29.7	10.0	10.8	87.0	25.1	הר אדר
22,985	16.0	15.6	13.0	12.5	32.5	30.9	28.0	27.9	10.5	13.1	85.5	27.1	זכרון יעקב
6,780	10.2	9.7	22.9	22.3	31.8	30.2	25.9	26.8	9.2	11.0	84.7	33.8	זמר
7,794	12.9	12.8	23.8	23.3	31.1	30.0	22.7	23.4	9.5	10.5	85.9	42.1	זחיר
20,780	62.9	62.4	17.2	16.7	11.8	11.9	6.1	6.5	2.0	2.6	87.8	45.3	חורה
6,230	1.8	2.0	14.6	14.1	35.0	34.1	34.7	35.0	13.8	14.8	84.1	32.8	חורפיש
9,062	23.9	23.7	16.9	16.5	23.4	22.9	25.2	24.9	10.5	12.0	88.6	41.1	חצור הגלילית
3,588	33.3	31.7	20.4	18.9	22.6	20.7	15.2	17.3	8.6	11.4	84.9	31.9	חרמש
6,534	9.8	9.7	19.2	18.9	36.1	35.0	25.8	25.9	9.1	10.6	84.9	37.3	טובא-זנגרייה
13,700	10.2	10.2	22.9	22.5	34.3	32.9	23.9	24.0	8.7	10.5	85.9	38.2	טורעאן
6,467	4.0	4.2	18.9	18.8	32.9	31.2	31.2	30.5	12.9	15.3	84.9	33.2	יאנוח-ג'ת
4,282	44.1	43.0	16.9	16.9	20.0	19.0	13.7	14.4	5.3	6.6	88.0	42.7	יבנאל
1,699	7.0	7.0	20.8	19.6	29.0	27.5	33.3	33.3	10.0	12.6	85.3	27.6	יסוד המעלה
18,676	8.9	8.7	18.7	18.4	34.8	33.3	28.0	28.1	9.6	11.5	84.8	34.8	יפיע
9,509	34.7	34.1	15.5	15.1	19.9	19.5	20.2	20.1	9.7	11.1	88.7	43.6	ירוחם
16,748	6.5	6.7	17.0	16.6	33.7	32.6	32.1	32.0	10.7	12.1	85.1	32.9	ירכא
13,652	6.3	6.1	19.1	18.5	35.3	34.1	28.5	28.4	10.9	12.9	84.5	31.1	כאבול כאוכב אבו אל-
3,460	8.0	7.7	18.5	18.7	35.2	34.0	29.9	29.2	8.5	10.5	85.4	36.5	הגי'א
8,888	3.6	3.2	9.0	7.5	35.7	32.5	33.6	33.2	18.1	23.7	79.8	22.2	נוכב יאיר
20,249	51.6	51.3	18.7	18.4	16.4	16.1	9.2	9.2	4.2	5.0	88.4	36.1	כסיפה

אחוזים

לוח 12 (המשך)

תושבים	מספר הילדים										ילדים		מועצה מקומית
	+5		4		3		2		1		מזה: חודשים	סך הכל	
	מזה: חודשים	סך הכל	מזה: חודשים	סך הכל	מזה: חודשים	סך הכל	מזה: חודשים	סך הכל	מזה: חודשים	סך הכל			
8,516	152	184	584	688	924	1,041	840	948	297	398	2,797	3,259	כסר-א-סמיע כעביה-טבאש-
5,205	242	276	531	600	539	618	392	474	140	198	1,844	2,166	חג'אג'רה
3,490	196	229	197	220	353	411	256	316	117	152	1,119	1,328	כפר ברז
5,548	36	40	160	176	319	375	360	446	161	232	1,036	1,269	כפר ורדים
9,865	90	104	329	384	772	879	888	1,024	313	457	2,392	2,848	כפר יאסיף
3,283	9	11	80	88	218	249	282	328	129	173	718	849	כפר כמא
21,970	907	1,056	1,716	1,948	2,234	2,526	1,575	1,906	626	896	7,058	8,332	כפר כנא
19,327	742	894	1,353	1,572	2,137	2,445	1,685	1,984	645	886	6,562	7,781	כפר מנדא
18,314	432	492	1,027	1,164	1,840	2,097	1,376	1,590	506	698	5,181	6,041	כפר קרע
1,870	8	8	31	36	110	126	140	156	58	78	347	404	כפר שמריהו
4,097	41	44	99	108	308	339	175	206	66	110	689	807	כפר תבור
6,391	45	53	159	184	422	480	368	442	154	222	1,148	1,381	להבים
12,857	3,190	3,556	1,149	1,268	848	954	340	442	98	156	5,625	6,376	לקויה
24,447	630	675	1,188	1,300	2,226	2,436	1,995	2,258	795	1,068	6,834	7,737	מבשרת ציון
15,068	531	622	1,396	1,640	2,010	2,340	1,903	2,356	893	1,285	6,733	8,243	מג'ד אל-כרום
10,931	69	80	220	260	983	1,122	1,111	1,274	420	540	2,803	3,276	מג'דל שמש
22,259	317	372	972	1,108	2,165	2,439	2,025	2,360	771	1,064	6,250	7,343	מג'אר
1,889	113	125	84	96	149	162	107	120	55	72	508	575	מג'דל
14,157	189	214	492	536	1,109	1,269	745	890	267	389	2,802	3,298	מוכרת בתיה
3,779	33	35	90	108	317	369	361	402	160	218	961	1,132	מזרעה

לוח 12 (המשך)

חמשים	מספר הילדים										ילדים		מועצה מקומית
	+5		4		3		2		1		מזר: חתשים מכלל תלדים	סר הכל באחוז מוחמשים	
	מזר: חתשים	סר הכל	מזר: חתשים	סר הכל	מזר: חתשים	סר הכל	מזר: חתשים	סר הכל					
8,516	5.4	5.6	20.9	21.1	33.0	31.9	30.0	29.1	10.6	12.2	85.8	38.3	כסר-א-סמיע
5,205	13.1	12.7	28.8	27.7	29.2	28.5	21.3	21.9	7.6	9.1	85.1	41.6	כעביר-טבאר-ש-חלגורר
3,490	17.5	17.2	17.6	16.6	31.5	30.9	22.9	23.8	10.5	11.4	84.3	38.1	ככר ברר
5,548	3.5	3.2	15.4	13.9	30.8	29.6	34.7	35.1	15.5	18.3	81.6	22.9	ככר ורדים
9,865	3.8	3.7	13.8	13.5	32.3	30.9	37.1	36.0	13.1	16.0	84.0	28.9	ככר יאסיר
3,283	1.3	1.3	11.1	10.4	30.4	29.3	39.3	38.6	18.0	20.4	84.6	25.9	ככר כמא
21,970	12.9	12.7	24.3	23.4	31.7	30.3	22.3	22.9	8.9	10.8	84.7	37.9	ככר כנא
19,327	11.3	11.5	20.6	20.2	32.6	31.4	25.7	25.5	9.8	11.4	84.3	40.3	ככר מנדא
18,314	8.3	8.1	19.8	19.3	35.5	34.7	26.6	26.3	9.8	11.6	85.8	33.0	ככר קרע
1,870	2.3	2.0	8.9	8.9	31.7	31.2	40.3	38.6	16.7	19.3	85.9	21.6	ככר שמורירו
4,097	6.0	5.5	14.4	13.4	44.7	42.0	25.4	25.5	9.6	13.6	85.4	19.7	ככר תכור
6,391	3.9	3.8	13.9	13.3	36.8	34.8	32.1	32.0	13.4	16.1	83.1	21.6	להבים
12,857	56.7	55.8	20.4	19.9	15.1	15.0	6.0	6.9	1.7	2.4	88.2	49.6	לקיו
24,447	9.2	8.7	17.4	16.8	32.6	31.5	29.2	29.2	11.6	13.8	88.3	31.6	מבשרת ציון
15,068	7.9	7.5	20.7	19.9	29.9	28.4	28.3	28.6	13.3	15.6	81.7	54.7	מגיד אל-כרום
10,931	2.5	2.4	7.8	7.9	35.1	34.2	39.6	38.9	15.0	16.5	85.6	30.0	מגידל שמש
22,259	5.1	5.1	15.6	15.1	34.6	33.2	32.4	32.1	12.3	14.5	85.1	33.0	מגאר
1,889	22.2	21.7	16.5	16.7	29.3	28.2	21.1	20.9	10.8	12.5	88.3	30.4	מגדל
14,157	6.7	6.5	17.6	16.3	39.6	38.5	26.6	27.0	9.5	11.8	85.0	23.3	מוכרת בתיה
3,779	3.4	3.1	9.4	9.5	33.0	32.6	37.6	35.5	16.6	19.3	84.9	30.0	מזרעה

אחיים

לוח 12 (המשך)

תושבים	מ ס פ ר ה י ל י ד י ם ב ת ש פ ת ה										ילדים		מועצה מקומית
	+5		4		3		2		1		מזה: חדשים	סך הכל	
	מזה: חדשים	סך הכל	מזה: חדשים	סך הכל	מזה: חדשים	סך הכל	מזה: חדשים	סך הכל	מזה: חדשים	סך הכל			
1,609	5	5	35	40	113	117	106	128	37	58	296	348	נטולה
7,749	104	125	362	404	502	567	498	602	223	308	1,689	2,006	מירון
3,593	32	38	172	188	419	483	412	462	148	175	1,183	1,346	מסעדה
3,190	10	10	43	48	233	264	264	318	89	129	639	769	מעליא
1,206	128	132	76	80	102	108	100	110	64	73	470	503	מעלה אפרים
14,583	447	520	1,109	1,280	1,413	1,641	1,101	1,316	428	609	4,498	5,366	מעלה עירון
5,239	661	730	341	368	504	555	436	516	265	324	2,207	2,493	מצפה רמון
8,093	541	633	852	952	752	837	542	640	223	321	2,910	3,383	משדה
12,629	800	930	1,120	1,292	1,124	1,290	901	1,086	354	505	4,299	5,103	נחף
4,148	41	45	159	176	386	435	388	464	149	213	1,123	1,333	סאג'ור
3,878	40	44	111	116	196	228	212	252	88	116	647	756	סביון
2,558	56	67	205	236	335	375	195	224	65	96	856	998	עג'ר
7,613	591	675	332	384	684	768	504	584	190	245	2,301	2,656	עומר
5,586	99	109	161	188	475	537	499	574	145	212	1,379	1,620	עיילבון
7,943	424	494	614	676	790	894	581	708	242	334	2,651	3,106	עלוט
12,843	235	297	890	1,052	1,346	1,539	1,027	1,218	391	601	3,889	4,707	עין מאהל
2,033	12	15	83	108	227	258	234	274	73	90	629	745	עין קנייא
3,440	997	1,103	312	340	286	318	310	348	158	188	2,063	2,297	עמונאל
12,135	97	106	210	240	779	873	736	792	122	158	1,944	2,169	עסיפא
24,974	1,024	1,216	1,919	2,200	2,655	3,003	2,023	2,396	737	1,050	8,358	9,865	עראבה
24,528	583	693	1,340	1,532	1,969	2,265	1,400	1,666	510	738	5,802	6,894	ערערה

מספרים מוחלטים

לוח 12 (המשך)

חמשים	מ ס פ ר ה י ל ד י מ ב מ ש פ ח ה										ילדים		מועצה מקומית
	+5		4		3		2		1		מזר: חתשים מכלל תלדים	סר הכל כאחוז מרמתשים	
	מזר: חתשים	סר הכל	מזר: חתשים	סר הכל	מזר: חתשים	סר הכל	מזר: חתשים	סר הכל	מזר: חתשים	סר הכל			
1,609	1.7	1.4	11.8	11.5	38.2	33.6	35.8	36.8	12.5	16.7	85.1	21.6	נטולה
7,749	6.2	6.2	21.4	20.1	29.7	28.3	29.5	30.0	13.2	15.4	84.2	25.9	מירר
3,593	2.7	2.8	14.5	14.0	35.4	35.9	34.8	34.3	12.5	13.0	87.9	37.5	מסעדה
3,190	1.6	1.3	6.7	6.2	36.5	34.3	41.3	41.4	13.9	16.8	83.1	24.1	מעליא
1,206	27.2	26.2	16.2	15.9	21.7	21.5	21.3	21.9	13.6	14.5	93.4	41.7	מעלה אפרים
14,583	9.9	9.7	24.7	23.9	31.4	30.6	24.5	24.5	9.5	11.3	83.8	36.8	מעלה עירון
5,239	30.0	29.3	15.5	14.8	22.8	22.3	19.8	20.7	12.0	13.0	88.5	47.6	מצפה רמון
8,093	18.6	18.7	29.3	28.1	25.8	24.7	18.6	18.9	7.7	9.5	86.0	41.8	משהד
12,629	18.6	18.2	26.1	25.3	26.1	25.3	21.0	21.3	8.2	9.9	84.2	40.4	נחף
4,148	3.7	3.4	14.2	13.2	34.4	32.6	34.6	34.8	13.3	16.0	84.2	32.1	סאגור
3,878	6.2	5.8	17.2	15.3	30.3	30.2	32.8	33.3	13.6	15.3	85.6	19.5	סביון
2,558	6.5	6.7	23.9	23.6	39.1	37.6	22.8	22.4	7.6	9.6	85.8	39.0	עגיר
7,613	25.7	25.4	14.4	14.5	29.7	28.9	21.9	22.0	8.3	9.2	86.6	34.9	עומר
5,586	7.2	6.7	11.7	11.6	34.4	33.1	36.2	35.4	10.5	13.1	85.1	29.0	עילבון
7,943	16.0	15.9	23.2	21.8	29.8	28.8	21.9	22.8	9.1	10.8	85.4	39.1	עלוט
12,843	6.0	6.3	22.9	22.3	34.6	32.7	26.4	25.9	10.1	12.8	82.6	36.7	עין מאהל
2,033	1.9	2.0	13.2	14.5	36.1	34.6	37.2	36.8	11.6	12.1	84.4	36.6	עין קנייא
3,440	48.3	48.0	15.1	14.8	13.9	13.8	15.0	15.2	7.7	8.2	89.8	66.8	עמנואל
12,135	5.0	4.9	10.8	11.1	40.1	40.2	37.9	36.5	6.3	7.3	89.6	17.9	עסיפא
24,974	12.3	12.3	23.0	22.3	31.8	30.4	24.2	24.3	8.8	10.6	84.7	39.5	עראבה
24,528	10.0	10.1	23.1	22.2	33.9	32.9	24.1	24.2	8.8	10.7	84.2	28.1	ערעה

אחיים

לוח 12 (המשך)

תושבים	מספר הילדים										ילדים		מועצה מקומית
	+5		4		3		2		1		מזה: חדשים	סך הכל	
	מזה: חדשים	סך הכל	מזה: חדשים	סך הכל	מזה: חדשים	סך הכל	מזה: חדשים	סך הכל	מזה: חדשים	סך הכל			
16,988	4,396	4,952	1,193	1,344	1,057	1,203	705	826	228	282	7,579	8,607	ערערה-בנגב
12,891	397	448	728	824	1,347	1,518	1,127	1,310	426	585	4,025	4,685	פורידיס
3,098	15	15	73	80	281	315	261	314	103	144	733	868	פסטוטה
5,766	47	57	166	188	456	534	561	638	253	322	1,483	1,739	פקיעין (בוקייער)
41,142	640	686	1,192	1,300	3,525	3,825	2,869	3,288	1,028	1,417	9,254	10,516	פרדס חנה-כרכור
5,828	34	40	102	112	379	414	328	380	141	223	984	1,169	פרדסיה
4,480	945	1,042	457	492	334	378	211	242	91	115	2,038	2,269	קודומים
21,989	238	258	461	516	1,545	1,752	1,073	1,326	504	827	3,821	4,679	קדימה-צורן
7,126	337	369	269	284	386	432	545	632	263	352	1,800	2,069	קצרין
7,339	1,362	1,488	698	752	573	636	435	490	212	276	3,280	3,642	קריית ארבע
17,719	157	170	336	360	1,253	1,368	1,120	1,294	478	630	3,344	3,822	קריית טבעון
4,843	847	933	405	440	336	354	185	214	81	115	1,854	2,056	קריית יערים
10,907	281	302	494	532	920	987	841	968	324	454	2,860	3,243	קריית עקרון
7,367	823	890	581	636	493	534	465	526	210	284	2,572	2,870	קרני שומרון
7,579	130	142	261	308	645	741	727	842	287	411	2,050	2,444	ראמה
3,060	76	84	101	108	201	213	211	238	94	121	683	764	ראש פינה
18,700	473	541	936	1,072	1,529	1,740	1,247	1,486	446	644	4,631	5,483	ריינה
11,838	2,878	3,189	929	1,016	713	795	524	616	248	324	5,292	5,940	רכסים
7,698	36	38	199	220	641	705	542	618	182	264	1,600	1,845	רמת ישי
5,896	256	293	506	564	664	756	505	612	172	245	2,103	2,470	שביל-אום אל-גנם
9,899	2,167	2,447	933	1,060	688	792	366	448	128	177	4,282	4,924	שגב-שלים

מספרים מוחלטים

לוח 12 (המשך)

חמשים	מספר הילדים במשפחה										ילדים		מועצה מקומית
	+5		4		3		2		1		מזוה: חתשים מכלל תולדים	סר הכל באחוז מוחמשים	
	מזוה: חתשים	סר הכל	מזוה: חתשים	סר הכל	מזוה: חתשים	סר הכל	מזוה: חתשים	סר הכל	מזוה: חתשים	סר הכל			
16,988	58.0	57.5	15.7	15.6	13.9	14.0	9.3	9.6	3.0	3.3	88.1	50.7	ערערה-בנגב
12,891	9.9	9.6	18.1	17.6	33.5	32.4	28.0	28.0	10.6	12.5	85.9	36.3	פורידיס
3,098	2.0	1.7	10.0	9.2	38.3	36.3	35.6	36.2	14.1	16.6	84.4	28.0	פסטטה
5,766	3.2	3.3	11.2	10.8	30.7	30.7	37.8	36.7	17.1	18.5	85.3	30.2	פקיעין (בוקייער)
41,142	6.9	6.5	12.9	12.4	38.1	36.4	31.0	31.3	11.1	13.5	88.0	25.6	פרדס חנה-כרכור
5,828	3.5	3.4	10.4	9.6	38.5	35.4	33.3	32.5	14.3	19.1	84.2	20.1	פרדסייה
4,480	46.4	45.9	22.4	21.7	16.4	16.7	10.4	10.7	4.5	5.1	89.8	50.6	קודומים
21,989	6.2	5.5	12.1	11.0	40.4	37.4	28.1	28.3	13.2	17.7	81.7	21.3	קדימה-צורן
7,126	18.7	17.8	14.9	13.7	21.4	20.9	30.3	30.5	14.6	17.0	87.0	29.0	קצרין
7,339	41.5	40.9	21.3	20.6	17.5	17.5	13.3	13.5	6.5	7.6	90.1	49.6	קריית ארבע
17,719	4.7	4.4	10.0	9.4	37.5	35.8	33.5	33.9	14.3	16.5	87.5	21.6	קריית טבעון
4,843	45.7	45.4	21.8	21.4	18.1	17.2	10.0	10.4	4.4	5.6	90.2	42.5	קריית יערים
10,907	9.8	9.3	17.3	16.4	32.2	30.4	29.4	29.8	11.3	14.0	88.2	29.7	קריית עקרין
7,367	32.0	31.0	22.6	22.2	19.2	18.6	18.1	18.3	8.2	9.9	89.6	39.0	קריי שומרון
7,579	6.3	5.8	12.7	12.6	31.5	30.3	35.5	34.5	14.0	16.8	83.9	32.2	ראמה
3,060	11.1	11.0	14.8	14.1	29.4	27.9	30.9	31.2	13.8	15.8	89.4	25.0	ראש פינה
18,700	10.2	9.9	20.2	19.6	33.0	31.7	26.9	27.1	9.6	11.7	84.5	29.3	ריינה
11,838	54.4	53.7	17.6	17.1	13.5	13.4	9.9	10.4	4.7	5.5	89.1	50.2	רכסים
7,698	2.3	2.1	12.4	11.9	40.1	38.2	33.9	33.5	11.4	14.3	86.7	24.0	רמת ישי
5,896	12.2	11.9	24.1	22.8	31.6	30.6	24.0	24.8	8.2	9.9	85.1	41.9	שבלי-אום אל-גנם
9,899	50.6	49.7	21.8	21.5	16.1	16.1	8.5	9.1	3.0	3.6	87.0	49.7	שגב-שלים

אחוזים

לוח 12 (המשך)

תושבים	מספר הי לידים ב משפחה										ילדים		מועצה מקומית
	+5		4		3		2		1		מזה: חדשים	סך הכל	
	מזה: חדשים	סך הכל	מזה: חדשים	סך הכל	מזה: חדשים	סך הכל	מזה: חדשים	סך הכל	מזה: חדשים	סך הכל	מזה: חדשים	סך הכל	
20,924	151	175	465	524	1,583	1,878	1,165	1,574	458	792	3,822	4,943	שורם
6,188	155	170	198	212	661	747	521	608	234	321	1,769	2,058	שלומי
6,801	187	214	375	416	709	801	579	690	221	318	2,071	2,439	שעב
12,606	137	149	359	408	1,137	1,281	800	1,006	365	505	2,798	3,349	תל מונד
19,752	5,314	6,058	1,705	1,916	1,524	1,749	913	1,068	368	484	9,824	11,275	תל שבע

מספרים מוחלטים

לוח 12 (המשך)

חמשבים	מספר הילדים במשפחה										ילדים		מועצה מקומית
	+5		4		3		2		1		מזוה: חדשים מכלל הילדים	סך הכל באחוז מהחמשבים	
	מזוה: חדשים	סך הכל	מזוה: חדשים	סך הכל	מזוה: חדשים	סך הכל	מזוה: חדשים	סך הכל					
20,924	4.0	3.5	12.2	10.6	41.4	38.0	30.5	31.8	12.0	16.0	77.3	23.6	שורם
6,188	8.8	8.3	11.2	10.3	37.4	36.3	29.5	29.5	13.2	15.6	86.0	33.3	שלומי
6,801	9.0	8.8	18.1	17.1	34.2	32.8	28.0	28.3	10.7	13.0	84.9	35.9	שעב
12,606	4.9	4.4	12.8	12.2	40.6	38.3	28.6	30.0	13.0	15.1	83.5	26.6	תל מונד
19,752	54.1	53.7	17.4	17.0	15.5	15.5	9.3	9.5	3.7	4.3	87.1	57.1	תל שבע

אחוזים

לוח 13: ילדים ו"ילדים חודשים" * לפי גודל המשפחה ולפי מחוז ונפה, דצמבר 2018

תושבים	מספר הילדים במשפחה										ילדים		מחוז ונפה
	+5		4		3		2		1		מזה: חודשים	סך הכל	
	מזה: חודשים	סך הכל	מזה: חודשים	סך הכל	מזה: חודשים	סך הכל	מזה: חודשים	סך הכל	מזה: חודשים	סך הכל			
8,829,625	539,651	601,879	391,025	433,036	701,620	774,531	649,220	739,740	274,192	358,590	2,555,708	2,907,776	סך הכל
1,108,520	144,138	160,627	75,554	83,652	88,830	98,595	69,534	79,826	28,698	37,789	406,754	460,489	ירושלים
1,108,520	144,138	160,627	75,554	83,652	88,830	98,595	69,534	79,826	28,698	37,789	406,754	460,489	ירושלים
1,422,921	42,234	47,817	64,861	73,416	125,446	140,757	113,143	131,772	46,844	63,707	392,528	457,469	הצפון
118,602	8,462	9,355	5,880	6,560	9,436	10,542	8,994	10,234	3,948	5,122	36,720	41,813	צפת
114,473	4,515	4,983	4,523	5,024	9,220	10,242	8,677	9,982	3,918	5,258	30,853	35,489	כנרת
505,817	14,051	16,067	24,917	28,228	44,829	50,280	39,124	45,760	16,061	22,112	138,982	162,447	זרעאל
634,344	13,515	15,530	27,620	31,456	57,737	64,968	52,137	60,946	21,286	29,095	172,295	201,995	עכו
49,685	1,691	1,882	1,921	2,148	4,224	4,725	4,211	4,850	1,631	2,120	13,678	15,725	גולן
1,047,323	24,607	27,414	33,571	37,348	76,237	84,309	76,500	87,156	32,518	42,954	243,433	279,181	חיפה
611,143	12,113	13,312	13,036	14,256	38,693	42,252	45,510	51,126	20,550	26,500	129,902	147,446	חיפה
436,180	12,494	14,102	20,535	23,092	37,544	42,057	30,990	36,030	11,968	16,454	113,531	131,735	חדרה
2,154,208	69,757	77,838	81,270	89,668	182,410	200,766	158,859	182,388	60,975	82,211	553,271	632,871	המרכז
469,228	12,501	13,980	18,175	20,264	40,369	44,799	35,477	40,982	13,743	18,514	120,265	138,539	רשרון
737,018	30,067	33,805	27,741	30,620	61,505	67,704	54,249	61,884	20,241	27,221	193,803	221,234	פתח תקוה
345,405	13,843	15,484	16,769	18,492	32,162	35,514	24,511	28,696	9,579	13,331	96,864	111,517	רמלה
602,557	13,346	14,569	18,585	20,292	48,374	52,749	44,622	50,826	17,412	23,145	142,339	161,581	רחובות
1,406,412	61,235	67,720	40,525	44,124	103,140	111,381	112,986	125,246	45,542	57,715	363,428	406,186	תל אביב
1,406,412	61,235	67,720	40,525	44,124	103,140	111,381	112,986	125,246	45,542	57,715	363,428	406,186	תל אביב
1,204,116	110,809	124,646	63,728	70,604	94,135	104,124	85,793	97,734	39,447	51,259	393,912	448,367	חדרום
540,159	29,098	32,609	23,204	25,556	40,274	44,247	38,048	43,218	17,815	23,317	148,439	168,947	אשקלון
663,957	81,711	92,037	40,524	45,048	53,861	59,877	47,745	54,516	21,632	27,942	245,473	279,420	באר שבע
412,678	86,075	94,917	30,651	33,268	27,821	30,864	18,128	21,200	7,333	9,976	170,008	190,225	יהודה ושומרון
0	796	900	865	956	3,601	3,735	14,277	14,418	12,835	12,979	32,374	32,988	לא ידוע

* ילדים שנולדו אחרי 1.6.2003

לוח 13 (המשך)

תושבים	מספר הי לדים ב משפחה										ילדים		ממוז ופנה
	+5		4		3		2		1		מזה: מכלל הי לדים	סר הכל כאחוז מהתושבים	
	מזה: חדשים	סר הכל	מזה: חדשים	סר הכל	מזה: חדשים	סר הכל	מזה: חדשים	סר הכל	מזה: חדשים	סר הכל	מזה: חדשים	מכלל הי לדים	
8,829,625	21.1	20.7	15.3	14.9	27.5	26.6	25.4	25.4	10.7	12.3	87.9	32.9	סר הכל
1,108,520	25.0	24.8	13.8	13.4	23.6	22.8	25.1	25.0	12.5	14.1	88.3	41.5	ירושלים
1,108,520	10.9	10.7	15.4	14.9	30.3	29.3	29.2	29.1	14.2	16.1	88.3	41.5	ירושלים
1,422,921	33.5	33.1	16.6	16.2	22.0	21.5	19.3	19.3	8.7	9.9	85.8	32.1	הצפון
118,602	55.2	55.1	16.4	16.1	14.2	13.9	10.0	10.1	4.2	4.8	87.8	35.3	צפת
114,473	10.6	10.3	17.5	17.0	33.1	32.0	28.1	28.1	10.8	12.6	86.9	31.0	כרנת
505,817	7.4	7.3	11.0	10.6	31.9	30.7	34.4	34.1	15.2	17.4	85.6	32.1	ירעאל
634,344	12.0	11.6	10.1	9.8	27.9	26.9	33.9	33.6	16.0	18.1	85.3	31.8	עכו
49,685	18.3	17.7	15.8	15.3	29.0	28.2	26.1	26.2	10.8	12.6	87.0	31.6	גולן
1,047,323	9.0	8.8	11.1	10.8	26.0	25.2	34.2	33.8	19.7	21.3	87.2	26.7	חיפה
611,143	35.8	35.3	19.1	18.7	21.3	20.9	16.7	17.0	7.0	8.1	88.1	24.1	חיפה
436,180	5.9	5.7	10.9	10.5	36.2	34.9	34.6	34.4	12.4	14.5	86.2	30.2	חדרה
2,154,208	9.7	9.5	17.0	16.5	32.2	30.9	29.0	29.0	12.1	14.2	87.4	29.4	המרכז
469,228	6.1	6.0	13.3	12.9	33.7	32.4	32.9	32.7	13.9	16.0	86.8	29.5	השרון
737,018	9.4	9.2	19.4	18.8	32.9	31.6	27.8	27.8	10.6	12.6	87.6	30.0	פנת תקוה
345,405	10.6	10.3	14.7	14.2	33.5	32.3	29.7	29.7	11.6	13.5	86.9	32.3	רמלה
602,557	10.5	10.2	15.1	14.6	33.7	32.4	28.9	29.0	11.8	13.8	88.1	26.8	רחובות
1,406,412	13.7	13.4	15.8	15.3	30.7	29.7	28.6	28.6	11.2	12.9	89.5	28.9	תל אביב
1,406,412	5.5	5.3	9.6	9.3	31.8	30.5	36.5	36.1	16.6	18.8	89.5	28.9	תל אביב
1,204,116	4.4	4.3	8.7	8.4	31.6	30.3	37.5	37.1	17.7	20.1	87.9	37.2	הדרום
540,159	13.2	12.9	15.6	15.2	32.9	31.8	27.8	27.9	10.4	12.2	87.9	31.3	אשקלון
663,957	36.8	36.1	15.8	15.3	23.1	22.6	17.6	18.0	6.8	8.0	87.9	42.1	באר שבע
412,678	3.8	3.6	8.4	8.2	32.8	31.7	38.0	37.6	17.0	18.9	89.4	46.1	יהודה ושומרון
0	4.0	4.1	6.7	6.7	27.6	26.9	41.1	40.4	20.5	21.9	98.1	--	לא ידוע

לוח 14: ילדים ו"ילדים חדשים" לפי גודל המשפחה ולפי יישוב**, דצמבר 2018

תושבים	מספר הילדים במשפחה										ילדים		יישוב
	+5		4		3		2		1		מזהו: חדשים	סך הכל	
	מזהו: חדשים	סך הכל	מזהו: חדשים	סך הכל	מזהו: חדשים	סך הכל	מזהו: חדשים	סך הכל	מזהו: חדשים	סך הכל			
8,829,625	539,651	601,879	391,025	433,036	701,620	774,531	649,220	739,740	274,192	358,590	2,555,708	2,907,776	סך הכל ארצי
7,334	244	293	362	420	643	711	579	690	219	289	2,047	2,403	אבו גוש
13,695	222	254	533	628	1,269	1,446	1,013	1,238	410	585	3,447	4,151	אבו סנאן
2,760	118	139	218	252	301	333	189	220	77	109	903	1,053	אבטון
13,706	91	106	368	400	1,321	1,446	946	1,072	322	437	3,048	3,461	אבן יהודה
54,240	2,214	2,568	3,955	4,512	5,670	6,507	4,149	4,966	1,544	2,225	17,532	20,778	אום אל-פחם
3,442	257	301	100	108	93	96	29	32	3	6	482	543	אום בטין
27,770	2,898	3,188	1,299	1,444	2,034	2,247	2,009	2,300	1,013	1,272	9,253	10,451	אופקים
36,710	825	892	1,575	1,732	3,396	3,738	2,933	3,384	1,282	1,720	10,011	11,466	אור יהודה
17,758	476	519	584	648	1,393	1,497	1,455	1,652	658	849	4,566	5,165	אור עקיבא
8,655	72	83	316	344	695	762	566	632	207	280	1,856	2,101	אורנית
12,700	239	260	386	412	992	1,059	1,073	1,186	348	458	3,038	3,375	אזור
2,211	4	5	77	88	192	219	142	168	37	65	452	545	אחתול ברק
50,724	878	985	1,447	1,608	3,653	4,008	4,319	4,918	2,157	2,777	12,454	14,296	אילת
14,243	499	578	929	1,060	1,525	1,749	1,185	1,386	442	624	4,580	5,397	אכסאל
3,794	80	84	51	56	21	27	4	4	2	4	158	175	אל סיד
3,213	537	592	376	412	355	408	174	214	82	111	1,524	1,737	אלון שבות
3,480	126	141	117	140	329	360	307	340	105	151	984	1,132	אליכין
46,895	15,850	18,005	4,090	4,680	2,772	3,234	1,073	1,402	265	448	24,050	27,769	אלעד
2,572	398	432	297	332	218	246	97	120	19	36	1,029	1,166	אליעזר
7,798	73	76	222	252	905	1,032	653	746	244	315	2,097	2,421	אליפי תנשר
3,883	318	356	427	468	404	438	253	286	98	108	1,500	1,656	אלקנה
12,989	310	366	659	748	1,258	1,425	953	1,130	373	543	3,553	4,212	אעבלין
9,116	853	949	911	1,000	681	762	509	592	238	329	3,192	3,632	אפרת
19,626	509	548	480	524	1,094	1,179	1,337	1,474	720	938	4,130	4,663	אריאל
222,883	16,497	18,746	9,558	10,584	15,994	17,670	16,452	18,772	7,628	10,048	66,129	75,820	אשדוד
137,945	3,358	3,678	4,798	5,268	9,621	10,509	9,340	10,548	4,673	6,055	31,790	36,058	אשקלון
29,034	1,005	1,178	2,425	2,772	3,697	4,251	2,910	3,450	1,104	1,574	11,141	13,225	באקה אל-גרבה

* ילדים שנולדו אחרי 1.6.2003.

** השתמטו ממענות שבתוך תא אחד לפחות מבין פחות מחמישה פרטים.

לוח 14 (המשך)

תושבים	מספר היילדים במשפחה										ילדים		ישוב
	+5		4		3		2		1		מזהו: חרשים מכליל הילדים	סך הכל באותו מחוז/ישוב	
	מזהו: חרשים	סך הכל	מזהו: חרשים	סך הכל	מזהו: חרשים	סך הכל	מזהו: חרשים	סך הכל	מזהו: חרשים	סך הכל			
8,829,625	21.1	20.7	15.3	14.9	27.5	26.6	25.4	25.4	10.7	12.3	87.9	32.9	סך הכל ארצי
7,334	11.9	12.2	17.7	17.5	31.4	29.6	28.3	28.7	10.7	12.0	85.2	32.8	אבו גוש
13,695	6.4	6.1	15.5	15.1	36.8	34.8	29.4	29.8	11.9	14.1	83.0	30.3	אבו סמאן
2,760	13.1	13.2	24.1	23.9	33.3	31.6	20.9	20.9	8.5	10.4	85.8	38.2	אבטין
13,706	3.0	3.1	12.1	11.6	43.3	41.8	31.0	31.0	10.6	12.6	88.1	25.3	אבו יהודה
54,240	12.6	12.4	22.6	21.7	32.3	31.3	23.7	23.9	8.8	10.7	84.4	38.3	אום אל-פחם
3,442	53.3	55.4	20.7	19.9	19.3	17.7	6.0	5.9	0.6	1.1	88.8	15.8	אום בטין
27,770	31.3	30.5	14.0	13.8	22.0	21.5	21.7	22.0	10.9	12.2	88.5	37.6	אופקים
36,710	8.2	7.8	15.7	15.1	33.9	32.6	29.3	29.5	12.8	15.0	87.3	31.2	אור יהודה
17,758	10.4	10.0	12.8	12.5	30.5	29.0	31.9	32.0	14.4	16.4	88.4	29.1	אור עקיבא
8,655	3.9	4.0	17.0	16.4	37.4	36.3	30.5	30.1	11.2	13.3	88.3	24.3	אורנית
12,700	7.9	7.7	12.7	12.2	32.7	31.4	35.3	35.1	11.5	13.6	90.0	26.6	אזור
2,211	0.9	0.9	17.0	16.1	42.5	40.2	31.4	30.8	8.2	11.9	82.9	24.6	אחוזת ברק
50,724	7.0	6.9	11.6	11.2	29.3	28.0	34.7	34.4	17.3	19.4	87.1	28.2	אילת
14,243	10.9	10.7	20.3	19.6	33.3	32.4	25.9	25.7	9.7	11.6	84.9	37.9	אכסאל
3,794	50.6	48.0	32.3	32.0	13.3	15.4	2.5	2.3	1.3	2.3	90.3	4.6	אל סיד
3,213	35.2	34.1	24.7	23.7	23.3	23.5	11.4	12.3	5.4	6.4	87.7	54.1	אלון שבות
3,480	12.8	12.5	11.9	12.4	33.4	31.8	31.2	30.0	10.7	13.3	86.9	32.5	אליכין
46,895	65.9	64.8	17.0	16.9	11.5	11.6	4.5	5.0	1.1	1.6	86.6	59.2	אלעד
2,572	38.7	37.0	28.9	28.5	21.2	21.1	9.4	10.3	1.8	3.1	88.3	45.3	אלנור
7,798	3.5	3.1	10.6	10.4	43.2	42.6	31.1	30.8	11.6	13.0	86.6	31.0	אלפי מנשה
3,883	21.2	21.5	28.5	28.3	26.9	26.4	16.9	17.3	6.5	6.5	90.6	42.6	אלקונה
12,989	8.7	8.7	18.5	17.8	35.4	33.8	26.8	26.8	10.5	12.9	84.4	32.4	אעבלין
9,116	26.7	26.1	28.5	27.5	21.3	21.0	15.9	16.3	7.5	9.1	87.9	39.8	אפרת
19,626	12.3	11.8	11.6	11.2	26.5	25.3	32.1	31.6	17.4	20.1	88.6	23.8	אריאל
222,883	24.9	24.7	14.5	14.0	24.2	23.3	24.9	24.8	11.5	13.3	87.2	34.0	אשדוד
137,945	10.6	10.2	15.1	14.6	30.3	29.1	29.4	29.3	14.7	16.8	88.2	26.1	אשקלון
29,034	9.0	8.9	21.8	21.0	33.2	32.1	26.1	26.1	9.9	11.9	84.2	45.6	באקה אל-גרבריה

לוח 14 (המשך)

תושבים	מספר הילדים במשפחה												ילדים		מועצה מקומית
	+5		4		3		2		1		מזה: חודשים	סך הכל	מזה: חודשים	סך הכל	
	מזה: חודשים	סך הכל	מזה: חודשים	סך הכל	מזה: חודשים	סך הכל	מזה: חודשים	סך הכל	מזה: חודשים	סך הכל					
22,852	314	353	650	704	2,445	2,562	1,453	1,570	330	432	5,192	5,621	באר יעקב		
207,553	10,521	12,006	8,996	10,056	17,228	19,080	17,153	19,454	7,663	10,022	61,561	70,618	באר שבע		
9,466	325	378	667	764	1,052	1,197	837	980	274	396	3,155	3,715	בועיינה-הנג'דיאט		
6,485	42	52	164	200	556	624	709	836	256	322	1,727	2,034	בוקנאטא		
9,116	360	404	746	844	1,085	1,224	771	890	268	382	3,230	3,744	ביר אל-תמסור		
5,264	562	618	169	188	88	93	28	32	5	9	852	940	ביר הדא'א		
6,103	1,516	1,702	558	608	455	501	362	416	141	174	3,032	3,401	בית אל		
4,954	59	65	191	208	427	468	304	370	127	181	1,108	1,292	בית אריה		
11,714	73	89	291	324	1,118	1,269	1,132	1,304	409	564	3,023	3,550	בית ג'ז		
7,141	65	75	252	276	585	639	453	544	202	297	1,557	1,831	בית דגן		
2,198	20	20	91	100	331	354	128	152	45	63	615	689	בית חשמונאי		
2,112	-	-	42	48	244	273	225	252	53	66	564	639	בית יצחק-שער חופר		
17,705	977	1,092	682	752	1,574	1,728	1,551	1,762	778	1,009	5,562	6,343	בית שאן		
114,371	28,927	32,283	7,023	7,792	6,214	7,128	3,990	4,854	1,770	2,480	47,924	54,537	בית שמש		
54,557	20,379	22,820	4,092	4,524	2,695	3,042	1,412	1,684	567	757	29,145	32,827	ביתר עילית		
193,775	46,034	51,005	14,833	16,016	14,496	15,648	10,986	12,238	4,919	6,035	91,268	100,942	בני ברק		
6,996	143	154	241	264	343	387	432	500	223	326	1,382	1,631	בני עייש		
15,636	123	130	490	540	1,543	1,725	1,022	1,208	347	503	3,525	4,106	בנימינה-גבעת עדרה		
9,537	489	559	843	976	961	1,104	754	888	261	365	3,308	3,892	בסמיה		
7,733	306	367	414	472	718	813	625	752	233	334	2,296	2,738	בסמת טבעון		
8,109	259	308	459	520	533	582	294	322	57	71	1,602	1,803	בענה		
2,467	780	835	210	216	198	213	93	102	18	24	1,299	1,390	ברכה		
5,445	26	32	127	156	401	495	411	588	170	285	1,135	1,556	בת חפר		
128,657	2,409	2,642	2,756	3,012	8,036	8,718	11,306	12,592	6,093	7,467	30,600	34,431	בת ים		
20,614	312	377	908	1,056	1,924	2,232	1,608	1,924	697	989	5,449	6,578	ג'דידה-תמר		
6,274	16	17	112	136	530	606	570	680	228	308	1,456	1,747	ג'וליס		
9,836	417	475	653	764	996	1,119	774	922	282	411	3,122	3,691	ג'ולג'וליה		
14,436	1,541	1,743	1,359	1,524	1,271	1,464	866	1,064	351	482	5,388	6,277	ג'סר א-זקא		
3,085	21	21	99	112	257	285	246	290	107	142	730	850	ג'וש (גוש חלב)		

לוח 14 (המשך)

תושבים	מ ס פ ר ה י ל י ד י ם ב ת ש פ ת ה										ילדים		מועצה מקומית
	+5		4		3		2		1		מזה: חודשים מכלל הילדים	סך הכל באחוז מתושבים	
	מזה: חודשים	סך הכל	מזה: חודשים	סך הכל	מזה: חודשים	סך הכל	מזה: חודשים	סך הכל	מזה: חודשים	סך הכל			
22,852	6.0	6.3	12.5	12.5	47.1	45.6	28.0	27.9	6.4	7.7	92.4	24.6	באר יעקב
207,553	17.1	17.0	14.6	14.2	28.0	27.0	27.9	27.5	12.4	14.2	87.2	34.0	באר שבע
9,466	10.3	10.2	21.1	20.6	33.3	32.2	26.5	26.4	8.7	10.7	84.9	39.2	בעינייה-ג'דיראד
6,485	2.4	2.6	9.5	9.8	32.2	30.7	41.1	41.1	14.8	15.8	84.9	31.4	בוקעאחא
9,116	11.1	10.8	23.1	22.5	33.6	32.7	23.9	23.8	8.3	10.2	86.3	41.1	ביר אל-מכסור
5,264	66.0	65.7	19.8	20.0	10.3	9.9	3.3	3.4	0.6	1.0	90.6	17.9	ביר הדיאג'
6,103	50.0	50.0	18.4	17.9	15.0	14.7	11.9	12.2	4.7	5.1	89.2	55.7	בית אל
4,954	5.3	5.0	17.2	16.1	38.5	36.2	27.4	28.6	11.5	14.0	85.8	26.1	בית ארהא
11,714	2.4	2.5	9.6	9.1	37.0	35.7	37.4	36.7	13.5	15.9	85.2	30.3	בית ג'ז
7,141	4.2	4.1	16.2	15.1	37.6	34.9	29.1	29.7	13.0	16.2	85.0	25.6	בית דגן
2,198	3.3	2.9	14.8	14.5	53.8	51.4	20.8	22.1	7.3	9.1	89.3	31.3	בית חשמונאי
2,112	-	-	7.4	7.5	43.3	42.7	39.9	39.4	9.4	10.3	88.3	30.3	בית יצחק-שער חפר
17,705	17.6	17.2	12.3	11.9	28.3	27.2	27.9	27.8	14.0	15.9	87.7	35.8	בית שאן
114,371	60.4	59.2	14.7	14.3	13.0	13.1	8.3	8.9	3.7	4.5	87.9	47.7	בית שמש
54,557	69.9	69.5	14.0	13.8	9.2	9.3	4.8	5.1	1.9	2.3	88.8	60.2	ביתר עילית
193,775	50.4	50.5	16.3	15.9	15.9	15.5	12.0	12.1	5.4	6.0	90.4	52.1	בני ברק
6,996	10.3	9.4	17.4	16.2	24.8	23.7	31.3	30.7	16.1	20.0	84.7	23.3	בני עיישא
15,636	3.5	3.2	13.9	13.2	43.8	42.0	29.0	29.4	9.8	12.3	85.8	26.3	בנימינה-גבעת עדה
9,537	14.8	14.4	25.5	25.1	29.1	28.4	22.8	22.8	7.9	9.4	85.0	40.8	בסמ"ה
7,733	13.3	13.4	18.0	17.2	31.3	29.7	27.2	27.5	10.1	12.2	83.9	35.4	בסמת טבעון
8,109	16.2	17.1	28.7	28.8	33.3	32.3	18.4	17.9	3.6	3.9	88.9	22.2	בענה
2,467	60.0	60.1	16.2	15.5	15.2	15.3	7.2	7.3	1.4	1.7	93.5	56.3	בברכה
5,445	2.3	2.1	11.2	10.0	35.3	31.8	36.2	37.8	15.0	18.3	72.9	28.6	בת חפר
128,657	7.9	7.7	9.0	8.7	26.3	25.3	36.9	36.6	19.9	21.7	88.9	26.8	בתיים
20,614	5.7	5.7	16.7	16.1	35.3	33.9	29.5	29.2	12.8	15.0	82.8	31.9	ג'דידה-מכר
6,274	1.1	1.0	7.7	7.8	36.4	34.7	39.1	38.9	15.7	17.6	83.3	27.8	ג'וליס
9,836	13.4	12.9	20.9	20.7	31.9	30.3	24.8	25.0	9.0	11.1	84.6	37.5	ג'וליליה
14,436	28.6	27.8	25.2	24.3	23.6	23.3	16.1	17.0	6.5	7.7	85.8	43.5	ג'סר א-זרקא
3,085	2.9	2.5	13.6	13.2	35.2	33.5	33.7	34.1	14.7	16.7	85.9	27.6	ג'ש (גוש חלב)

לוח 14 (המשך)

תושבים	מספר הילדים במשפחה										ילדים		מועצה מקומית
	+5		4		3		2		1		מזה: חודשים	סך הכל	
	מזה: חודשים	סך הכל	מזה: חודשים	סך הכל	מזה: חודשים	סך הכל	מזה: חודשים	סך הכל	מזה: חודשים	סך הכל			
11,646	92	96	230	252	365	384	274	284	21	21	982	1,037	ג'ת
5,410	629	693	387	432	521	582	250	294	76	119	1,863	2,120	גבע בנימין
1,990	32	32	67	72	112	129	109	132	60	93	380	458	גבעת אביב
2,670	10	10	72	76	251	270	147	164	57	67	537	587	גבעת ברנר
17,321	1,980	2,121	1,319	1,388	1,300	1,410	893	1,000	366	494	5,858	6,413	גבעת זאב
25,775	969	1,061	1,956	2,128	2,780	3,075	1,797	2,072	623	806	8,125	9,142	גבעת שמואל
59,519	132	148	816	888	4,866	5,196	5,457	6,020	1,803	2,337	13,074	14,589	גבעתיים
27,497	693	752	1,194	1,316	2,864	3,135	1,877	2,234	584	795	7,212	8,232	גדרה
23,532	449	497	941	1,048	1,840	2,097	1,270	1,558	492	694	4,992	5,894	גן יבנה
2,699	20	21	73	84	202	246	177	226	82	133	554	710	גן נר
2,445	6	6	-	-	-	-	-	-	1	1	7	7	גני מודיעין
18,239	424	468	483	528	1,440	1,581	1,206	1,372	430	596	3,983	4,545	גני תקווה
17,201	56	66	452	504	1,561	1,773	2,180	2,550	1,096	1,418	5,345	6,311	דאלית איל-כרמל
10,153	231	273	659	752	1,013	1,146	831	990	305	451	3,039	3,612	דבוריה
12,105	390	447	610	680	914	990	534	580	88	112	2,536	2,809	די"ר אל-אסד
10,103	210	240	428	488	1,046	1,167	923	1,088	322	467	2,929	3,450	די"ר חנא
33,667	2,309	2,616	1,789	1,996	3,182	3,579	3,110	3,564	1,614	2,088	12,004	13,843	דימונה
61,102	436	463	1,259	1,360	5,309	5,820	4,459	5,064	1,514	2,106	12,977	14,813	חוד השחר
4,057	18	20	138	160	376	426	265	302	89	110	886	1,018	הר אדר
93,990	868	938	1,786	1,952	7,383	8,007	7,784	8,688	3,102	3,987	20,923	23,572	הרצלייה
22,985	852	971	694	780	1,730	1,926	1,493	1,740	557	815	5,326	6,232	זכרון יעקב
6,780	199	222	445	512	617	693	504	614	178	253	1,943	2,294	זמר
7,794	365	422	672	764	878	987	640	768	267	344	2,822	3,285	זריר
93,973	2,242	2,434	2,753	2,996	6,470	7,068	6,762	7,638	3,034	3,937	21,261	24,073	חדרה
192,625	3,403	3,772	5,128	5,596	14,884	16,155	15,696	17,546	6,857	8,825	45,968	51,894	חולון
20,780	5,197	5,868	1,419	1,572	977	1,116	500	612	166	242	8,259	9,410	חורה
6,230	31	40	251	288	602	696	597	716	237	303	1,718	2,043	חולפיש
281,087	6,420	6,993	6,162	6,704	17,586	19,113	21,898	24,454	10,102	12,975	62,168	70,239	חופה
9,062	789	881	559	616	771	852	833	928	348	446	3,300	3,723	חצור הגלילית

לוח 14 (המשך)

תושבים	מספר הילדים במשפחה												ילדים		מועצה מקומית			
	+5		4		3		2		1		מזה: מזה: מחלים מחלים	מזה: מחלים מחלים	מזה: מחלים מחלים	מזה: מחלים מחלים		מזה: מחלים מחלים	מזה: מחלים מחלים	מזה: מחלים מחלים
	מזה:	מחלים	מזה:	מחלים	מזה:	מחלים	מזה:	מחלים	מזה:	מחלים								
11,646	9.4	9.3	23.4	24.3	37.2	37.0	27.9	27.4	2.1	2.0	94.7	8.9	גזר					
5,410	33.8	32.7	20.8	20.4	28.0	27.5	13.4	13.9	4.1	5.6	87.9	39.2	גבע בנימין					
1,990	8.4	7.0	17.6	15.7	29.5	28.2	28.7	28.8	15.8	20.3	83.0	23.0	גבעת אבני					
2,670	1.9	1.7	13.4	12.9	46.7	46.0	27.4	27.9	10.6	11.4	91.5	22.0	גבעת ברנר					
17,321	33.8	33.1	22.5	21.6	22.2	22.0	15.2	15.6	6.2	7.7	91.3	37.0	גבעת זאב					
25,775	11.9	11.6	24.1	23.3	34.2	33.6	22.1	22.7	7.7	8.8	88.9	35.5	גבעת שמואל					
59,519	1.0	1.0	6.2	6.1	37.2	35.6	41.7	41.3	13.8	16.0	89.6	24.5	גבעתיים					
27,497	9.6	9.1	16.6	16.0	39.7	38.1	26.0	27.1	8.1	9.7	87.6	29.9	גדרה					
23,532	9.0	8.4	18.9	17.8	36.9	35.6	25.4	26.4	9.9	11.8	84.7	25.0	גזר יבנה					
2,699	3.6	3.0	13.2	11.8	36.5	34.6	31.9	31.8	14.8	18.7	78.0	26.3	גזר נר					
2,445	85.7	85.7	-	-	-	-	-	-	14.3	14.3	100.0	0.3	גזר מודיעין					
18,239	10.6	10.3	12.1	11.6	36.2	34.8	30.3	30.2	10.8	13.1	87.6	24.9	גני תקווה					
17,201	1.0	1.0	8.5	8.0	29.2	28.1	40.8	40.4	20.5	22.5	84.7	36.7	דאלית אל-כרמל					
10,153	7.6	7.6	21.7	20.8	33.3	31.7	27.3	27.4	10.0	12.5	84.1	35.6	דבוריה					
12,105	15.4	15.9	24.1	24.2	36.0	35.2	21.1	20.6	3.5	4.0	90.3	23.2	דיזר אל-אסד					
10,103	7.2	7.0	14.6	14.1	35.7	33.8	31.5	31.5	11.0	13.5	84.9	34.1	דיזר חנא					
33,667	19.2	18.9	14.9	14.4	26.5	25.9	25.9	25.7	13.4	15.1	86.7	41.1	דימונה					
61,102	3.4	3.1	9.7	9.2	40.9	39.3	34.4	34.2	11.7	14.2	87.6	24.2	חוד השרון					
4,057	2.0	2.0	15.6	15.7	42.4	41.8	29.9	29.7	10.0	10.8	87.0	25.1	הר אדר					
93,990	4.1	4.0	8.5	8.3	35.3	34.0	37.2	36.9	14.8	16.9	88.8	25.1	הרצלייה					
22,985	16.0	15.6	13.0	12.5	32.5	30.9	28.0	27.9	10.5	13.1	85.5	27.1	זכרון יעקב					
6,780	10.2	9.7	22.9	22.3	31.8	30.2	25.9	26.8	9.2	11.0	84.7	33.8	זמר					
7,794	12.9	12.8	23.8	23.3	31.1	30.0	22.7	23.4	9.5	10.5	85.9	42.1	זקור					
93,973	10.5	10.1	12.9	12.4	30.4	29.4	31.8	31.7	14.3	16.4	88.3	25.6	חדרה					
192,625	7.4	7.3	11.2	10.8	32.4	31.1	34.1	33.8	14.9	17.0	88.6	26.9	חולון					
20,780	62.9	62.4	17.2	16.7	11.8	11.9	6.1	6.5	2.0	2.6	87.8	45.3	חורה					
6,230	1.8	2.0	14.6	14.1	35.0	34.1	34.7	35.0	13.8	14.8	84.1	32.8	חורפיס					
281,087	10.3	10.0	9.9	9.5	28.3	27.2	35.2	34.8	16.2	18.5	88.5	25.0	חופה					
9,062	23.9	23.7	16.9	16.5	23.4	22.9	25.2	24.9	10.5	12.0	88.6	41.1	חצור הגלילית					

אחוזים

לוח 14 (המשך)

תושבים	מ ס פ ר ה י ל ד י ם ב ת ש פ ת ה										ילדים		מועצה מקומית
	+5		4		3		2		1		מזה: חודשים	סך הכל	
	מזה: חודשים	סך הכל	מזה: חודשים	סך הכל	מזה: חודשים	סך הכל	מזה: חודשים	סך הכל	מזה: חודשים	סך הכל			
3,588	323	362	198	216	219	237	147	198	83	130	970	1,143	חריש
2,819	412	455	385	416	266	303	231	262	111	158	1,405	1,594	חשמונאים
43,664	2,467	2,708	1,741	1,916	3,235	3,588	3,405	3,898	1,752	2,284	12,600	14,394	טבריה
6,534	203	235	397	460	746	852	533	630	189	258	2,068	2,435	טובא-נגר'יה
13,700	460	532	1,029	1,176	1,543	1,722	1,076	1,256	392	552	4,500	5,238	טורעאן
42,400	1,703	1,951	2,774	3,192	4,052	4,671	3,377	3,992	1,254	1,731	13,160	15,537	טייבה
25,718	495	561	988	1,128	2,171	2,514	2,147	2,570	834	1,145	6,635	7,918	טירה
21,255	247	271	508	556	1,622	1,773	1,701	1,916	752	950	4,830	5,466	טירת כרמל
4,058	1,173	1,316	352	396	186	231	117	132	46	60	1,874	2,135	טלמון
33,378	716	828	1,747	2,036	3,312	3,786	2,910	3,420	1,086	1,510	9,771	11,580	טמרה
6,467	72	90	345	404	600	669	569	654	235	328	1,821	2,145	יאנוח-לות
4,282	709	786	271	308	322	348	220	264	85	121	1,607	1,827	יבאל
45,482	815	881	1,385	1,512	3,422	3,723	3,332	3,744	1,386	1,754	10,340	11,614	יבנה
4,048	1,029	1,120	474	540	282	333	65	78	13	20	1,863	2,091	יד בנימין
29,692	330	357	784	856	2,591	2,874	2,400	2,742	934	1,247	7,039	8,076	יהוד
18,676	493	564	1,032	1,196	1,918	2,163	1,541	1,826	528	750	5,512	6,499	יפיע
2,057	359	393	249	268	161	180	84	102	28	36	881	979	יקר
22,745	241	267	620	692	1,824	2,052	1,774	2,148	752	1,098	5,211	6,257	יקנעם-עלית
9,509	1,278	1,415	570	628	732	810	743	834	356	459	3,679	4,146	ירוחם
901,304	112,019	124,826	63,936	70,812	74,726	82,824	59,510	68,034	24,636	32,193	334,827	378,689	ירושלים
16,748	305	370	799	912	1,579	1,797	1,505	1,764	500	665	4,688	5,508	ירכא
13,652	225	258	683	784	1,264	1,446	1,020	1,206	390	547	3,582	4,241	יזאבול
3,460	86	97	199	236	379	429	322	368	92	132	1,078	1,262	כאוכב אבו אל-חיאג
2,054	586	641	237	248	104	123	99	114	42	53	1,068	1,179	כוכב השחר
8,888	57	63	142	148	563	642	530	656	285	468	1,577	1,977	כוכב יאר
7,688	2,464	2,769	788	868	552	618	255	324	95	125	4,154	4,704	כוכב יעקב
20,249	3,336	3,754	1,207	1,348	1,060	1,179	595	670	269	365	6,467	7,316	כסיפה
8,516	152	184	584	688	924	1,041	840	948	297	398	2,797	3,259	כסרא-סמיע

לוח 14 (המשך)

תושבים	מ ס פ ר ה י ל ד י ם ב ת ש פ ה										ילדים		מועצה מקומית
	+5		4		3		2		1		מזה: חודשים מכלל הילדים	סר הכל באחז	
	מזה: חודשים	סר הכל	מזה: חודשים	סר הכל	מזה: חודשים	סר הכל	מזה: חודשים	סר הכל	מזה: חודשים	סר הכל	מזה: חודשים מכלל הילדים	מחוזותיים	
3,588	33.3	31.7	20.4	18.9	22.6	20.7	15.2	17.3	8.6	11.4	84.9	31.9	חריש
2,819	29.3	28.5	27.4	26.1	18.9	19.0	16.4	16.4	7.9	9.9	88.1	56.5	חשמונאים
43,664	19.6	18.8	13.8	13.3	25.7	24.9	27.0	27.1	13.9	15.9	87.5	33.0	טבריה
6,534	9.8	9.7	19.2	18.9	36.1	35.0	25.8	25.9	9.1	10.6	84.9	37.3	טובא-גזר
13,700	10.2	10.2	22.9	22.5	34.3	32.9	23.9	24.0	8.7	10.5	85.9	38.2	טורעאן
42,400	12.9	12.6	21.1	20.5	30.8	30.1	25.7	25.7	9.5	11.1	84.7	36.6	טייבה
25,718	7.5	7.1	14.9	14.2	32.7	31.8	32.4	32.5	12.6	14.5	83.8	30.8	טירה
21,255	5.1	5.0	10.5	10.2	33.6	32.4	35.2	35.1	15.6	17.4	88.4	25.7	טירת כרמל
4,058	62.6	61.6	18.8	18.5	9.9	10.8	6.2	6.2	2.5	2.8	87.8	52.6	טלמון
33,378	7.3	7.2	17.9	17.6	33.9	32.7	29.8	29.5	11.1	13.0	84.4	34.7	טמרה
6,467	4.0	4.2	18.9	18.8	32.9	31.2	31.2	30.5	12.9	15.3	84.9	33.2	יאונו-ג'ת
4,282	44.1	43.0	16.9	16.9	20.0	19.0	13.7	14.4	5.3	6.6	88.0	42.7	יבאל
45,482	7.9	7.6	13.4	13.0	33.1	32.1	32.2	32.2	13.4	15.1	89.0	25.5	יבנה
4,048	55.2	53.6	25.4	25.8	15.1	15.9	3.5	3.7	0.7	1.0	89.1	51.7	יד בימין
29,692	4.7	4.4	11.1	10.6	36.8	35.6	34.1	34.0	13.3	15.4	87.2	27.2	יחוד
18,676	8.9	8.7	18.7	18.4	34.8	33.3	28.0	28.1	9.6	11.5	84.8	34.8	יפיע
2,057	40.7	40.1	28.3	27.4	18.3	18.4	9.5	10.4	3.2	3.7	90.0	47.6	יקיר
22,745	4.6	4.3	11.9	11.1	35.0	32.8	34.0	34.3	14.4	17.5	83.3	27.5	יקנעם עילית
9,509	34.7	34.1	15.5	15.1	19.9	19.5	20.2	20.1	9.7	11.1	88.7	43.6	ירחם
901,304	33.5	33.0	19.1	18.7	22.3	21.9	17.8	18.0	7.4	8.5	88.4	42.0	ירושלים
16,748	6.5	6.7	17.0	16.6	33.7	32.6	32.1	32.0	10.7	12.1	85.1	32.9	ירכא
13,652	6.3	6.1	19.1	18.5	35.3	34.1	28.5	28.4	10.9	12.9	84.5	31.1	כאמבל
3,460	8.0	7.7	18.5	18.7	35.2	34.0	29.9	29.2	8.5	10.5	85.4	36.5	כאווב אבו אל-ה'ג'א
2,054	54.9	54.4	22.2	21.0	9.7	10.4	9.3	9.7	3.9	4.5	90.6	57.4	כוכב השחר
8,888	3.6	3.2	9.0	7.5	35.7	32.5	33.6	33.2	18.1	23.7	79.8	22.2	כוכב איר
7,688	59.3	58.9	19.0	18.5	13.3	13.1	6.1	6.9	2.3	2.7	88.3	61.2	כוכב עקב
20,249	51.6	51.3	18.7	18.4	16.4	16.1	9.2	9.2	4.2	5.0	88.4	36.1	כסופה
8,516	5.4	5.6	20.9	21.1	33.0	31.9	30.0	29.1	10.6	12.2	85.8	38.3	כסריא-סמיע

אחוזים

לוח 14 (המשך)

תושבים	מספר הילדים במשפחה										ילדים		מועצה מקומית
	+5		4		3		2		1		מזה: חודשים	סך הכל	
	מזה: חודשים	סך הכל	מזה: חודשים	סך הכל	מזה: חודשים	סך הכל	מזה: חודשים	סך הכל	מזה: חודשים	סך הכל			

מספרים מוחלטים

5,205	242	276	531	600	539	618	392	474	140	198	1,844	2,166	כעיה-טבאי-ש-חאגארה
4,382	337	365	463	500	379	420	181	224	73	101	1,433	1,610	כפר אדומים
3,490	196	229	197	220	353	411	256	316	117	152	1,119	1,328	כפר ברא
2,708	13	13	92	116	223	264	146	218	42	90	516	701	כפר האורנים
2,007	10	11	46	52	204	231	174	212	54	79	488	585	כפר ויתקין
5,548	36	40	160	176	319	375	360	446	161	232	1,036	1,269	כפר ורדים
6,215	1,693	1,869	576	616	513	555	295	338	110	146	3,187	3,524	כפר תב"ד
9,865	90	104	329	384	772	879	888	1,024	313	457	2,392	2,848	כפר יאסוף
22,533	315	351	774	836	2,438	2,691	1,660	1,918	475	661	5,662	6,457	כפר יונה
3,283	9	11	80	88	218	249	282	328	129	173	718	849	כפר כמא
21,970	907	1,056	1,716	1,948	2,234	2,526	1,575	1,906	626	896	7,058	8,332	כפר כנא
19,327	742	894	1,353	1,572	2,137	2,445	1,685	1,984	645	886	6,562	7,781	כפר מנדא
2,683	92	115	204	232	237	282	195	248	66	94	794	971	כפר מער
100,039	742	795	2,207	2,392	8,360	9,039	8,244	9,182	2,989	3,836	22,542	25,244	כפר סבא
22,744	1,063	1,238	1,472	1,724	2,189	2,526	1,816	2,172	712	980	7,252	8,640	כפר קאסם
18,314	432	492	1,027	1,164	1,840	2,097	1,376	1,590	506	698	5,181	6,041	כפר קרע
4,097	41	44	99	108	308	339	175	206	66	110	689	807	כפר תבור
45,918	1,027	1,132	1,011	1,124	3,202	3,486	3,733	4,250	1,918	2,457	10,891	12,449	כרמיאל
6,391	45	53	159	184	422	480	368	442	154	222	1,148	1,381	להבים
74,607	5,203	5,843	4,109	4,568	5,759	6,354	5,580	6,460	2,778	3,643	23,429	26,868	לוד
2,490	5	5	73	80	138	168	111	156	70	144	397	553	לפיד
12,857	3,190	3,556	1,149	1,268	848	954	340	442	98	156	5,625	6,376	לקיה
2,591	871	981	184	208	128	141	51	56	19	24	1,253	1,410	מבוא חורון
24,447	630	675	1,188	1,300	2,226	2,436	1,995	2,258	795	1,068	6,834	7,737	מבשרת ציון
15,068	531	622	1,396	1,640	2,010	2,340	1,903	2,356	893	1,285	6,733	8,243	מגד אל-כרם
10,931	69	80	220	260	983	1,122	1,111	1,274	420	540	2,803	3,276	מגדל שמש
22,259	317	372	972	1,108	2,165	2,439	2,025	2,360	771	1,064	6,250	7,343	מגאר
25,371	1,116	1,229	878	992	1,847	2,019	2,106	2,410	1,078	1,394	7,025	8,044	מגדל התעמק
70,082	31,076	34,130	5,397	5,788	3,071	3,420	981	1,202	231	386	40,756	44,926	מחלעין עילית

לוח 14 (המשך)

תושבים	מספר הילדים בטיפוח												ילדים		מועצה מקומית
	+5		4		3		2		1		מזה: חודשים מכלל הילדים	סך הכל באחוז מתושבים			
	מזה: חודשים	סך הכל	מזה: חודשים	סך הכל	מזה: חודשים	סך הכל	מזה: חודשים	סך הכל	מזה: חודשים	סך הכל					
5,205	13.1	12.7	28.8	27.7	29.2	28.5	21.3	21.9	7.6	9.1	85.1	41.6	כעריה-טברא-חאג'רגה		
4,382	23.5	22.7	32.3	31.1	26.4	26.1	12.6	13.9	5.1	6.3	89.0	36.7	כפר אדומים		
3,490	17.5	17.2	17.6	16.6	31.5	30.9	22.9	23.8	10.5	11.4	84.3	38.1	כפר ברא		
2,708	2.5	1.9	17.8	16.5	43.2	37.7	28.3	31.1	8.1	12.8	73.6	25.9	כפר האורנים		
2,007	2.0	1.9	9.4	8.9	41.8	39.5	35.7	36.2	11.1	13.5	83.4	29.1	כפר ויתקון		
5,548	3.5	3.2	15.4	13.9	30.8	29.6	34.7	35.1	15.5	18.3	81.6	22.9	כפר ורדים		
6,215	53.1	53.0	18.1	17.5	16.1	15.7	9.3	9.6	3.5	4.1	90.4	56.7	כפר חב"ד		
9,865	3.8	3.7	13.8	13.5	32.3	30.9	37.1	36.0	13.1	16.0	84.0	28.9	כפר יאסיף		
22,533	5.6	5.4	13.7	12.9	43.1	41.7	29.3	29.7	8.4	10.2	87.7	28.7	כפר יונה		
3,283	1.3	1.3	11.1	10.4	30.4	29.3	39.3	38.6	18.0	20.4	84.6	25.9	כפר כנא		
21,970	12.9	12.7	24.3	23.4	31.7	30.3	22.3	22.9	8.9	10.8	84.7	37.9	כפר כנא		
19,327	11.3	11.5	20.6	20.2	32.6	31.4	25.7	25.5	9.8	11.4	84.3	40.3	כפר מנדא		
2,683	11.6	11.8	25.7	23.9	29.8	29.0	24.6	25.5	8.3	9.7	81.8	36.2	כפר מער		
100,039	3.3	3.1	9.8	9.5	37.1	35.8	36.6	36.4	13.3	15.2	89.3	25.2	כפר סבא		
22,744	14.7	14.3	20.3	20.0	30.2	29.2	25.0	25.1	9.8	11.3	83.9	38.0	כפר קאסם		
18,314	8.3	8.1	19.8	19.3	35.5	34.7	26.6	26.3	9.8	11.6	85.8	33.0	כפר קרע		
4,097	6.0	5.5	14.4	13.4	44.7	42.0	25.4	25.5	9.6	13.6	85.4	19.7	כפר תבור		
45,918	9.4	9.1	9.3	9.0	29.4	28.0	34.3	34.1	17.6	19.7	87.5	27.1	כרמיאל		
6,391	3.9	3.8	13.9	13.3	36.8	34.8	32.1	32.0	13.4	16.1	83.1	21.6	להבים		
74,607	22.2	21.7	17.5	17.0	24.6	23.6	23.8	24.0	11.9	13.6	87.2	36.0	לוד		
2,490	1.3	0.9	18.4	14.5	34.8	30.4	28.0	28.2	17.6	26.0	71.8	22.2	לפיד		
12,857	56.7	55.8	20.4	19.9	15.1	15.0	6.0	6.9	1.7	2.4	88.2	49.6	לקיה		
2,591	69.5	69.6	14.7	14.8	10.2	10.0	4.1	4.0	1.5	1.7	88.9	54.4	מבוא חרוון		
24,447	9.2	8.7	17.4	16.8	32.6	31.5	29.2	29.2	11.6	13.8	88.3	31.6	מבשרת ציון		
15,068	7.9	7.5	20.7	19.9	29.9	28.4	28.3	28.6	13.3	15.6	81.7	54.7	מלד אל-כרום		
10,931	2.5	2.4	7.8	7.9	35.1	34.2	39.6	38.9	15.0	16.5	85.6	30.0	מלדל שמש		
22,259	5.1	5.1	15.6	15.1	34.6	33.2	32.4	32.1	12.3	14.5	85.1	33.0	מנאר		
25,371	15.9	15.3	12.5	12.3	26.3	25.1	30.0	30.0	15.3	17.3	87.3	31.7	מנדל העמק		
70,082	76.2	76.0	13.2	12.9	7.5	7.6	2.4	2.7	0.6	0.9	90.7	64.1	מודיעון עילית		

אחוזים

לוח 14 (המשך)

תושבים	מספר הילדים במשפחה										ילדים		מועצה מקומית
	+5		4		3		2		1		מזה: חודשים	סך הכל	
	מזה: חודשים	סך הכל	מזה: חודשים	סך הכל	מזה: חודשים	סך הכל	מזה: חודשים	סך הכל	מזה: חודשים	סך הכל			
91,328	1,821	2,014	4,680	5,156	10,059	11,283	6,412	7,846	1,807	2,849	24,779	29,148	מדירעו-מכבי-ירעות
3,915	195	234	310	348	408	474	322	368	112	162	1,347	1,586	מוקיבלה
14,157	189	214	492	536	1,109	1,269	745	890	267	389	2,802	3,298	מזכרת בתיה
3,779	33	35	90	108	317	369	361	402	160	218	961	1,132	מזרעה
7,749	104	125	362	404	502	567	498	602	223	308	1,689	2,006	מיתר
3,593	32	38	172	188	419	483	412	462	148	175	1,183	1,346	מסעדה
2,041	92	106	79	88	96	123	126	144	52	81	445	542	מעגלים
3,190	10	10	43	48	233	264	264	318	89	129	639	769	מעיליא
37,818	1,626	1,781	2,249	2,448	3,615	3,999	2,782	3,298	1,130	1,561	11,402	13,087	מעלה אדומים
14,583	447	520	1,109	1,280	1,413	1,641	1,101	1,316	428	609	4,498	5,366	מעלה ערד
21,268	748	828	748	820	1,445	1,635	1,732	2,014	839	1,097	5,512	6,394	מעלות-תרשיחא
2,395	518	569	271	292	201	210	125	140	40	52	1,155	1,263	מצפה ירדן
5,239	661	730	341	368	504	555	436	516	265	324	2,207	2,493	מצפה רמון
2,119	286	314	181	200	168	189	85	114	41	58	761	875	מרכז שפירא
8,093	541	633	852	952	752	837	542	640	223	321	2,910	3,383	משדד
3,577	15	16	96	112	258	306	176	272	74	165	619	871	מתן
2,242	115	132	213	248	268	300	191	228	48	72	835	980	נאעורה
56,069	858	947	1,486	1,644	4,711	5,202	4,928	5,664	2,032	2,680	14,015	16,137	נחריה
2,371	365	409	239	268	190	213	101	126	41	65	936	1,081	נווה דניאל
2,216	174	199	132	164	89	105	93	110	17	30	505	608	נוף איילון
2,696	10	11	64	72	262	306	170	212	74	113	580	714	נופת
2,163	216	233	207	216	198	210	94	112	31	42	746	813	נוקדים
1,927	10	10	24	24	107	114	99	116	42	55	282	319	נוודייה
12,629	800	930	1,120	1,292	1,124	1,290	901	1,086	354	505	4,299	5,103	נוף
49,109	472	526	1,212	1,320	4,665	5,088	3,553	4,062	1,073	1,440	10,975	12,436	נוס ציונה
76,553	1,721	1,991	3,716	4,276	7,024	7,983	6,460	7,652	2,386	3,456	21,307	25,358	נצרת
40,598	542	583	576	664	2,203	2,451	3,530	3,978	1,813	2,350	8,664	10,026	נצרת עילית
23,747	75	86	303	328	1,713	1,887	2,086	2,322	861	1,150	5,038	5,773	נשר
33,780	5,194	5,813	2,384	2,656	2,412	2,688	1,850	2,180	926	1,182	12,766	14,519	נתבות

לוח 14 (המשך)

תושבים	מ ס פ ר ה י ל י ד י ם ב ת ש ח ה										ילדים		מועצה מקומית
	+5		4		3		2		1		מזה: חודשים מכלל הילדים	סך הכל באחוז	
	מזה: חודשים	סך הכל	מזה: חודשים	סך הכל	מזה: חודשים	סך הכל	מזה: חודשים	סך הכל	מזה: חודשים	סך הכל			
91,328	7.3	6.9	18.9	17.7	40.6	38.7	25.9	26.9	7.3	9.8	85.0	31.9	מודיעין-מכבים-רעות
3,915	14.5	14.8	23.0	21.9	30.3	29.9	23.9	23.2	8.3	10.2	84.9	40.5	מקיזבלה
14,157	6.7	6.5	17.6	16.3	39.6	38.5	26.6	27.0	9.5	11.8	85.0	23.3	מוכרת בתיה
3,779	3.4	3.1	9.4	9.5	33.0	32.6	37.6	35.5	16.6	19.3	84.9	30.0	מזרעה
7,749	6.2	6.2	21.4	20.1	29.7	28.3	29.5	30.0	13.2	15.4	84.2	25.9	מיתר
3,593	2.7	2.8	14.5	14.0	35.4	35.9	34.8	34.3	12.5	13.0	87.9	37.5	מסעדה
2,041	20.7	19.6	17.8	16.2	21.6	22.7	28.3	26.6	11.7	14.9	82.1	26.6	מעגלים
3,190	1.6	1.3	6.7	6.2	36.5	34.3	41.3	41.4	13.9	16.8	83.1	24.1	מעליא
37,818	14.3	13.6	19.7	18.7	31.7	30.6	24.4	25.2	9.9	11.9	87.1	34.6	מעלה אדומים
14,583	9.9	9.7	24.7	23.9	31.4	30.6	24.5	24.5	9.5	11.3	83.8	36.8	מעלה עירון
21,268	13.6	12.9	13.6	12.8	26.2	25.6	31.4	31.5	15.2	17.2	86.2	30.1	מעלות-תרשיחא
2,395	44.8	45.1	23.5	23.1	17.4	16.6	10.8	11.1	3.5	4.1	91.4	52.7	מפסר ירון
5,239	30.0	29.3	15.5	14.8	22.8	22.3	19.8	20.7	12.0	13.0	88.5	47.6	מצפה רמון
2,119	37.6	35.9	23.8	22.9	22.1	21.6	11.2	13.0	5.4	6.6	87.0	41.3	מרכז שפירא
8,093	18.6	18.7	29.3	28.1	25.8	24.7	18.6	18.9	7.7	9.5	86.0	41.8	משרד
3,577	2.4	1.8	15.5	12.9	41.7	35.1	28.4	31.2	12.0	18.9	71.1	24.4	מתן
2,242	13.8	13.5	25.5	25.3	32.1	30.6	22.9	23.3	5.7	7.3	85.2	43.7	נאעורה
56,069	6.1	5.9	10.6	10.2	33.6	32.2	35.2	35.1	14.5	16.6	86.9	28.8	נורדייה
2,371	39.0	37.8	25.5	24.8	20.3	19.7	10.8	11.7	4.4	6.0	86.6	45.6	נוה דניאל
2,216	34.5	32.7	26.1	27.0	17.6	17.3	18.4	18.1	3.4	4.9	83.1	27.4	נוף איילון
2,696	1.7	1.5	11.0	10.1	45.2	42.9	29.3	29.7	12.8	15.8	81.2	26.5	נופית
2,163	29.0	28.7	27.7	26.6	26.5	25.8	12.6	13.8	4.2	5.2	91.8	37.6	נוקדים
1,927	3.5	3.1	8.5	7.5	37.9	35.7	35.1	36.4	14.9	17.2	88.4	16.6	נורדייה
12,629	18.6	18.2	26.1	25.3	26.1	25.3	21.0	21.3	8.2	9.9	84.2	40.4	נוף
49,109	4.3	4.2	11.0	10.6	42.5	40.9	32.4	32.7	9.8	11.6	88.3	25.3	נוט ציונה
76,553	8.1	7.9	17.4	16.9	33.0	31.5	30.3	30.2	11.2	13.6	84.0	33.1	נצרת
40,598	6.3	5.8	6.6	6.6	25.4	24.4	40.7	39.7	20.9	23.4	86.4	24.7	נצרת עילית
23,747	1.5	1.5	6.0	5.7	34.0	32.7	41.4	40.2	17.1	19.9	87.3	24.3	נשר
33,780	40.7	40.0	18.7	18.3	18.9	18.5	14.5	15.0	7.3	8.1	87.9	43.0	נתבות

אחוזים

לוח 14 (המשך)

תושבים	מספר היילודים במשפחה												ילדים		מועצה מקומית
	+5		4		3		2		1		מזה: חודשים	סך הכל			
	מזה: חודשים	סך הכל	מזה: חודשים	סך הכל	מזה: חודשים	סך הכל	מזה: חודשים	סך הכל	מזה: חודשים	סך הכל					
214,101	7,215	8,008	7,750	8,496	16,791	18,246	16,837	18,902	7,014	9,040	55,607	62,692	נתינה		
4,148	41	45	159	176	386	435	388	464	149	213	1,123	1,333	סאג'ור		
3,878	40	44	111	116	196	228	212	252	88	116	647	756	סביון		
2,545	120	143	227	272	250	279	223	256	70	105	890	1,055	סולם		
30,552	616	707	1,805	2,032	3,540	3,966	2,731	3,190	956	1,360	9,648	11,255	סתיון		
3,223	175	212	215	248	341	384	227	274	88	126	1,046	1,244	סלמה		
2,558	56	67	205	236	335	375	195	224	65	96	856	998	עליר		
3,142	186	234	282	336	275	315	216	252	95	121	1,054	1,258	עתייר		
7,613	591	675	332	384	684	768	504	584	190	245	2,301	2,656	עומר		
5,586	99	109	161	188	475	537	499	574	145	212	1,379	1,620	עילבון		
7,943	424	494	614	676	790	894	581	708	242	334	2,651	3,106	עילוט		
12,843	235	297	890	1,052	1,346	1,539	1,027	1,218	391	601	3,889	4,707	עין מאהל		
3,289	188	212	239	272	256	291	184	210	69	100	936	1,085	עין נקבא		
2,033	12	15	83	108	227	258	234	274	73	90	629	745	עין קנייא		
48,301	891	990	1,588	1,756	4,347	4,758	4,557	5,136	2,256	2,889	13,639	15,529	עכ		
4,282	1,003	1,089	541	572	410	438	210	236	42	69	2,206	2,404	עלי		
2,133	360	394	136	144	57	60	29	42	18	23	600	663	עלי זרב		
3,440	997	1,103	312	340	286	318	310	348	158	188	2,063	2,297	עמנואל		
12,135	97	106	210	240	779	873	736	792	122	158	1,944	2,169	עספיא		
49,168	1,108	1,215	1,482	1,636	3,478	3,798	3,342	3,752	1,600	2,037	11,010	12,438	עפולה		
3,606	545	612	380	416	271	321	160	196	57	87	1,413	1,632	עפרה		
2,202	55	60	88	88	109	117	53	60	20	32	325	357	עץ אפרים		
24,974	1,024	1,216	1,919	2,200	2,655	3,003	2,023	2,396	737	1,050	8,358	9,865	עראבה		
25,530	4,054	4,546	1,869	2,068	1,874	2,115	1,973	2,312	1,060	1,418	10,830	12,459	ערד		
24,528	583	693	1,340	1,532	1,969	2,265	1,400	1,666	510	738	5,802	6,894	ערתרה		
16,988	4,396	4,952	1,193	1,344	1,057	1,203	705	826	228	282	7,579	8,607	ערתרה-בניב		
7,385	56	62	183	204	496	531	430	484	194	239	1,359	1,520	ערתית		
12,891	397	448	728	824	1,347	1,518	1,127	1,310	426	585	4,025	4,685	פרידיס		
3,098	15	15	73	80	281	315	261	314	103	144	733	868	פסטוה		

לוח 14 (המשך)

תושבים	מספר הילדים במשפחה												ילדים		מועצה מקומית
	+5		4		3		2		1		מזה: חודשים מכליל הילדים	סך הכל באחוז מתושבים			
	מזה: חודשים	סך הכל	מזה: חודשים	סך הכל	מזה: חודשים	סך הכל	מזה: חודשים	סך הכל	מזה: חודשים	סך הכל					
214,101	13.0	12.8	13.9	13.6	30.2	29.1	30.3	30.2	12.6	14.4	88.7	29.3	נתניה		
4,148	3.7	3.4	14.2	13.2	34.4	32.6	34.6	34.8	13.3	16.0	84.2	32.1	סאג'ור		
3,878	6.2	5.8	17.2	15.3	30.3	30.2	32.8	33.3	13.6	15.3	85.6	19.5	סביון		
2,545	13.5	13.6	25.5	25.8	28.1	26.4	25.1	24.3	7.9	10.0	84.4	41.5	סולם		
30,552	6.4	6.3	18.7	18.1	36.7	35.2	28.3	28.3	9.9	12.1	85.7	36.8	סחינץ		
3,223	16.7	17.0	20.6	19.9	32.6	30.9	21.7	22.0	8.4	10.1	84.1	38.6	סלקמה		
2,558	6.5	6.7	23.9	23.6	39.1	37.6	22.8	22.4	7.6	9.6	85.8	39.0	עג'ור		
3,142	17.6	18.6	26.8	26.7	26.1	25.0	20.5	20.0	9.0	9.6	83.8	40.0	עזיז		
7,613	25.7	25.4	14.4	14.5	29.7	28.9	21.9	22.0	8.3	9.2	86.6	34.9	עומר		
5,586	7.2	6.7	11.7	11.6	34.4	33.1	36.2	35.4	10.5	13.1	85.1	29.0	עיילבון		
7,943	16.0	15.9	23.2	21.8	29.8	28.8	21.9	22.8	9.1	10.8	85.4	39.1	עילוט		
12,843	6.0	6.3	22.9	22.3	34.6	32.7	26.4	25.9	10.1	12.8	82.6	36.7	עין מאהל		
3,289	20.1	19.5	25.5	25.1	27.4	26.8	19.7	19.4	7.4	9.2	86.3	33.0	עין נקובא		
2,033	1.9	2.0	13.2	14.5	36.1	34.6	37.2	36.8	11.6	12.1	84.4	36.6	עין קרייא		
48,301	6.5	6.4	11.6	11.3	31.9	30.6	33.4	33.1	16.5	18.6	87.8	32.2	עכו		
4,282	45.5	45.3	24.5	23.8	18.6	18.2	9.5	9.8	1.9	2.9	91.8	56.1	עלי		
2,133	60.0	59.4	22.7	21.7	9.5	9.0	4.8	6.3	3.0	3.5	90.5	31.1	עלי זרב		
3,440	48.3	48.0	15.1	14.8	13.9	13.8	15.0	15.2	7.7	8.2	89.8	66.8	עמנואל		
12,135	5.0	4.9	10.8	11.1	40.1	40.2	37.9	36.5	6.3	7.3	89.6	17.9	עספא		
49,168	10.1	9.8	13.5	13.2	31.6	30.5	30.4	30.2	14.5	16.4	88.5	25.3	עפולה		
3,606	38.6	37.5	26.9	25.5	19.2	19.7	11.3	12.0	4.0	5.3	86.6	45.3	עפרה		
2,202	16.9	16.8	27.1	24.6	33.5	32.8	16.3	16.8	6.2	9.0	91.0	16.2	עץ אפרים		
24,974	12.3	12.3	23.0	22.3	31.8	30.4	24.2	24.3	8.8	10.6	84.7	39.5	עראבה		
25,530	37.4	36.5	17.3	16.6	17.3	17.0	18.2	18.6	9.8	11.4	86.9	48.8	ערד		
24,528	10.0	10.1	23.1	22.2	33.9	32.9	24.1	24.2	8.8	10.7	84.2	28.1	ערהרה		
16,988	58.0	57.5	15.7	15.6	13.9	14.0	9.3	9.6	3.0	3.3	88.1	50.7	ערהרה-בנגב		
7,385	4.1	4.1	13.5	13.4	36.5	34.9	31.6	31.8	14.3	15.7	89.4	20.6	עתלית		
12,891	9.9	9.6	18.1	17.6	33.5	32.4	28.0	28.0	10.6	12.5	85.9	36.3	פורדייס		
3,098	2.0	1.7	10.0	9.2	38.3	36.3	35.6	36.2	14.1	16.6	84.4	28.0	פסטורה		

לוח 14 (המשך)

תושבים	מספר היילדים במשפחה												ילדים		מועצה מקומית
	+5		4		3		2		1		מזה: חודשים	סך הכל	מזה: חודשים	סך הכל	
	מזה: חודשים	סך הכל	מזה: חודשים	סך הכל	מזה: חודשים	סך הכל	מזה: חודשים	סך הכל	מזה: חודשים	סך הכל					
5,766	47	57	166	188	456	534	561	638	253	322	1,483	1,739	פקיטין (בוקייעה)		
41,142	640	686	1,192	1,300	3,525	3,825	2,869	3,288	1,028	1,417	9,254	10,516	פודס תזה-כרכור		
5,828	34	40	102	112	379	414	328	380	141	223	984	1,169	פודסייה		
240,357	6,314	7,045	8,590	9,336	19,911	21,627	19,126	21,452	7,516	9,731	61,457	69,191	פתח תקווה		
2,186	82	88	151	160	151	168	110	132	43	57	537	605	צופים		
8,182	50	60	207	224	560	636	377	454	125	188	1,319	1,562	צור הדסה		
5,542	10	10	146	148	440	447	367	374	30	33	993	1,012	צור יצחק		
3,376	42	47	72	84	474	531	252	314	75	103	915	1,079	צור תשר		
35,275	5,785	6,357	2,553	2,840	2,561	2,910	2,303	2,654	1,115	1,439	14,317	16,200	צפת		
4,480	945	1,042	457	492	334	378	211	242	91	115	2,038	2,269	קודומים		
21,989	238	258	461	516	1,545	1,752	1,073	1,326	504	827	3,821	4,679	קודומים-צור		
5,127	58	64	78	88	251	288	276	324	125	172	788	936	קיסריה		
22,372	1,186	1,362	1,792	2,032	2,202	2,514	1,658	1,976	592	838	7,430	8,722	קלנסווה		
2,885	8	8	5	8	27	33	33	36	13	17	86	102	קצור		
7,126	337	369	269	284	386	432	545	632	263	352	1,800	2,069	קצור		
39,397	285	312	818	900	3,922	4,242	3,227	3,606	925	1,239	9,177	10,299	קריית אנון		
7,339	1,362	1,488	698	752	573	636	435	490	212	276	3,280	3,642	קריית ארבע		
57,517	973	1,078	1,404	1,540	4,050	4,398	4,256	4,776	1,951	2,516	12,634	14,308	קריית אטאל		
39,580	182	200	680	756	2,779	3,006	3,413	3,822	1,388	1,765	8,442	9,549	קריית באיליק		
53,483	3,292	3,579	2,392	2,628	3,728	4,098	3,962	4,430	1,939	2,501	15,313	17,236	קריית גת		
34,330	-	-	-	-	-	-	2	2	-	-	2	2	קריית חיים		
17,719	157	170	336	360	1,253	1,368	1,120	1,294	478	630	3,344	3,822	קריית טבעון		
39,710	368	413	741	812	2,535	2,757	3,233	3,616	1,721	2,167	8,598	9,765	קריית ים		
4,843	847	933	405	440	336	354	185	214	81	115	1,854	2,056	קריית יערים		
41,438	160	179	655	708	2,778	3,033	3,443	3,878	1,487	1,957	8,523	9,755	קריית מוצקין		
22,338	1,767	1,962	1,419	1,552	1,933	2,082	1,784	1,964	946	1,173	7,849	8,733	קריית מללאכי		
10,907	281	302	494	532	920	987	841	968	324	454	2,860	3,243	קריית עקרון		
22,846	575	639	840	928	1,793	1,983	1,958	2,216	926	1,202	6,092	6,968	קריית שמונה		
7,367	823	890	581	636	493	534	465	526	210	284	2,572	2,870	קרי שומרון		

לוח 14 (המשך)

תושבים	מספר הילדים במשפחה												ילדים		מועצה מקומית
	+5		4		3		2		1		מזה: חודשים מכלל הילדים	סך הכל באחוז	מחזוריים		
	מזה: חודשים	סך הכל	מזה: חודשים	סך הכל	מזה: חודשים	סך הכל	מזה: חודשים	סך הכל	מזה: חודשים	סך הכל					
5,766	3.2	3.3	11.2	10.8	30.7	30.7	37.8	36.7	17.1	18.5	85.3	30.2	פקיעון (בוקיטרה)		
41,142	6.9	6.5	12.9	12.4	38.1	36.4	31.0	31.3	11.1	13.5	88.0	25.6	פדס תנה כרכור		
5,828	3.5	3.4	10.4	9.6	38.5	35.4	33.3	32.5	14.3	19.1	84.2	20.1	פדסייה		
240,357	10.3	10.2	14.0	13.5	32.4	31.3	31.1	31.0	12.2	14.1	88.8	28.8	פתה תקווה		
2,186	15.3	14.5	28.1	26.4	28.1	27.8	20.5	21.8	8.0	9.4	88.8	27.7	צופים		
8,182	3.8	3.8	15.7	14.3	42.5	40.7	28.6	29.1	9.5	12.0	84.4	19.1	צור הדיסה		
5,542	1.0	1.0	14.7	14.6	44.3	44.2	37.0	37.0	3.0	3.3	98.1	18.3	צור יצחק		
3,376	4.6	4.4	7.9	7.8	51.8	49.2	27.5	29.1	8.2	9.5	84.8	32.0	צור משה		
35,275	40.4	39.2	17.8	17.5	17.9	18.0	16.1	16.4	7.8	8.9	88.4	45.9	צפת		
4,480	46.4	45.9	22.4	21.7	16.4	16.7	10.4	10.7	4.5	5.1	89.8	50.6	קדומים		
21,989	6.2	5.5	12.1	11.0	40.4	37.4	28.1	28.3	13.2	17.7	81.7	21.3	קדימה צורן		
5,127	7.4	6.8	9.9	9.4	31.9	30.8	35.0	34.6	15.9	18.4	84.2	18.3	קיסריה		
22,372	16.0	15.6	24.1	23.3	29.6	28.8	22.3	22.7	8.0	9.6	85.2	39.0	קלנסווה		
2,885	9.3	7.8	5.8	7.8	31.4	32.4	38.4	35.3	15.1	16.7	84.3	3.5	קפיר		
7,126	18.7	17.8	14.9	13.7	21.4	20.9	30.3	30.5	14.6	17.0	87.0	29.0	קפריץ		
39,397	3.1	3.0	8.9	8.7	42.7	41.2	35.2	35.0	10.1	12.0	89.1	26.1	קריית אנון		
7,339	41.5	40.9	21.3	20.6	17.5	17.5	13.3	13.5	6.5	7.6	90.1	49.6	קריית ארבע		
57,517	7.7	7.5	11.1	10.8	32.1	30.7	33.7	33.4	15.4	17.6	88.3	24.9	קריית אתא		
39,580	2.2	2.1	8.1	7.9	32.9	31.5	40.4	40.0	16.4	18.5	88.4	24.1	קריית ביאליק		
53,483	21.5	20.8	15.6	15.2	24.3	23.8	25.9	25.7	12.7	14.5	88.8	32.2	קריית גת		
34,330	-	-	-	-	-	-	100.0	100.0	-	-	100.0	0.0	קריית חיים		
17,719	4.7	4.4	10.0	9.4	37.5	35.8	33.5	33.9	14.3	16.5	87.5	21.6	קריית טבעון		
39,710	4.3	4.2	8.6	8.3	29.5	28.2	37.6	37.0	20.0	22.2	88.0	24.6	קריית ים		
4,843	45.7	45.4	21.8	21.4	18.1	17.2	10.0	10.4	4.4	5.6	90.2	42.5	קריית יערים		
41,438	1.9	1.8	7.7	7.3	32.6	31.1	40.4	39.8	17.4	20.1	87.4	23.5	קריית מוצקין		
22,338	22.5	22.5	18.1	17.8	24.6	23.8	22.7	22.5	12.1	13.4	89.9	39.1	קריית מללאכי		
10,907	9.8	9.3	17.3	16.4	32.2	30.4	29.4	29.8	11.3	14.0	88.2	29.7	קריית עקרון		
22,846	9.4	9.2	13.8	13.3	29.4	28.5	32.1	31.8	15.2	17.3	87.4	30.5	קריית שמונה		
7,367	32.0	31.0	22.6	22.2	19.2	18.6	18.1	18.3	8.2	9.9	89.6	39.0	קרני שומרון		

לוח 14 (המשך)

תושבים	מספר הי לדים ב ת ש פ ה										ילדים		מועצה מקומית
	+5		4		3		2		1		מזה: חדשים	סך הכל	
	מזה: חדשים	סך הכל	מזה: חדשים	סך הכל	מזה: חדשים	סך הכל	מזה: חדשים	סך הכל	מזה: חדשים	סך הכל			
7,579	130	142	261	308	645	741	727	842	287	411	2,050	2,444	ראמה
50,453	1,279	1,413	1,591	1,732	3,462	3,816	2,954	3,468	1,139	1,718	10,425	12,147	ראש העין
3,060	76	84	101	108	201	213	211	238	94	121	683	764	ראש פינה
249,856	2,425	2,659	5,109	5,596	18,325	19,965	20,116	22,806	8,545	11,282	54,520	62,308	ראשון לציון
2,388	567	629	196	224	81	99	51	68	19	30	914	1,050	רבבה
66,791	12,646	14,420	5,863	6,572	4,904	5,553	3,418	3,988	1,326	1,725	28,157	32,258	רהט
138,377	5,403	5,877	5,356	5,804	11,662	12,546	10,415	11,700	3,837	5,064	36,673	40,991	רחובות
18,700	473	541	936	1,072	1,529	1,740	1,247	1,486	446	644	4,631	5,483	רינה
11,838	2,878	3,189	929	1,016	713	795	524	616	248	324	5,292	5,940	רכסים
75,668	3,027	3,404	3,858	4,276	6,457	7,089	5,936	6,682	2,769	3,601	22,047	25,052	רמלה
156,281	1,415	1,516	2,855	3,080	10,858	11,664	12,938	14,332	5,092	6,504	33,158	37,096	רמת גן
46,019	572	607	1,096	1,180	4,193	4,527	3,803	4,256	1,273	1,697	10,937	12,267	רמת השרון
7,698	36	38	199	220	641	705	542	618	182	264	1,600	1,845	רמת ישי
72,810	1,285	1,418	2,515	2,788	6,495	7,215	6,201	7,118	2,447	3,282	18,943	21,821	רעננה
5,896	256	293	506	564	664	756	505	612	172	245	2,103	2,470	שבילי-אום אל-גנם
9,899	2,167	2,447	933	1,060	688	792	366	448	128	177	4,282	4,924	שבג-שילום
25,138	1,044	1,136	965	1,036	1,931	2,079	1,735	1,952	786	1,064	6,461	7,267	שדרות
20,924	151	175	465	524	1,583	1,878	1,165	1,574	458	792	3,822	4,943	שרם
2,798	50	57	142	164	252	291	220	262	79	125	743	899	שיחי' דרון
3,989	1,014	1,082	404	428	237	258	141	154	44	59	1,840	1,981	שילה
6,188	155	170	198	212	661	747	521	608	234	321	1,769	2,058	שילמי
2,562	11	12	69	88	194	258	186	274	70	115	530	747	שמשית
6,801	187	214	375	416	709	801	579	690	221	318	2,071	2,439	שעב
5,922	139	151	333	352	473	513	324	384	114	183	1,383	1,583	שער תקווה
41,024	819	940	1,674	1,916	3,719	4,236	3,183	3,862	1,257	1,785	10,652	12,739	שפרעם
1,999	24	26	63	76	154	177	129	160	42	69	412	508	שחלים
443,939	5,037	5,610	8,422	9,296	29,921	32,214	37,599	41,194	13,774	17,347	94,753	105,661	תל אביב-יפו
12,606	137	149	359	408	1,137	1,281	800	1,006	365	505	2,798	3,349	תל מונד
19,752	5,314	6,058	1,705	1,916	1,524	1,749	913	1,068	368	484	9,824	11,275	תל שבע

לוח 14 (המשך)

תושבים	מ ס פ ר ה י ל ד י ם ב ת ש פ ה										ילדים		מועצה מקומית
	+5		4		3		2		1		מזה: חודשים מכלל הילדים	סר הכל באחוז	
	מזה: חודשים	סר הכל	מזה: חודשים	סר הכל	מזה: חודשים	סר הכל	מזה: חודשים	סר הכל	מזה: חודשים	סר הכל	מזה: חודשים	מחזוריים	
7,579	6.3	5.8	12.7	12.6	31.5	30.3	35.5	34.5	14.0	16.8	83.9	32.2	ראמה
50,453	12.3	11.6	15.3	14.3	33.2	31.4	28.3	28.6	10.9	14.1	85.8	24.1	ראש העין
3,060	11.1	11.0	14.8	14.1	29.4	27.9	30.9	31.2	13.8	15.8	89.4	25.0	ראש פינה
249,856	4.4	4.3	9.4	9.0	33.6	32.0	36.9	36.6	15.7	18.1	87.5	24.9	ראשון לציון
2,388	62.0	59.9	21.4	21.3	8.9	9.4	5.6	6.5	2.1	2.9	87.0	44.0	רבתה
66,791	44.9	44.7	20.8	20.4	17.4	17.2	12.1	12.4	4.7	5.3	87.3	48.3	רהט
138,377	14.7	14.3	14.6	14.2	31.8	30.6	28.4	28.5	10.5	12.4	89.5	29.6	רחובות
18,700	10.2	9.9	20.2	19.6	33.0	31.7	26.9	27.1	9.6	11.7	84.5	29.3	רינה
11,838	54.4	53.7	17.6	17.1	13.5	13.4	9.9	10.4	4.7	5.5	89.1	50.2	רכסים
75,668	13.7	13.6	17.5	17.1	29.3	28.3	26.9	26.7	12.6	14.4	88.0	33.1	רמלה
156,281	4.3	4.1	8.6	8.3	32.7	31.4	39.0	38.6	15.4	17.5	89.4	23.7	רמת גן
46,019	5.2	4.9	10.0	9.6	38.3	36.9	34.8	34.7	11.6	13.8	89.2	26.7	רמת השרון
7,698	2.3	2.1	12.4	11.9	40.1	38.2	33.9	33.5	11.4	14.3	86.7	24.0	רמת ישי
72,810	6.8	6.5	13.3	12.8	34.3	33.1	32.7	32.6	12.9	15.0	86.8	30.0	רעננה
5,896	12.2	11.9	24.1	22.8	31.6	30.6	24.0	24.8	8.2	9.9	85.1	41.9	שביל-אום אל-גנם
9,899	50.6	49.7	21.8	21.5	16.1	16.1	8.5	9.1	3.0	3.6	87.0	49.7	שבג-שלים
25,138	16.2	15.6	14.9	14.3	29.9	28.6	26.9	26.9	12.2	14.6	88.9	28.9	שדרות
20,924	4.0	3.5	12.2	10.6	41.4	38.0	30.5	31.8	12.0	16.0	77.3	23.6	שורם
2,798	6.7	6.3	19.1	18.2	33.9	32.4	29.6	29.1	10.6	13.9	82.6	32.1	שייח' דגון
3,989	55.1	54.6	22.0	21.6	12.9	13.0	7.7	7.8	2.4	3.0	92.9	49.7	שילה
6,188	8.8	8.3	11.2	10.3	37.4	36.3	29.5	29.5	13.2	15.6	86.0	33.3	שלומי
2,562	2.1	1.6	13.0	11.8	36.6	34.5	35.1	36.7	13.2	15.4	71.0	29.2	שמשית
6,801	9.0	8.8	18.1	17.1	34.2	32.8	28.0	28.3	10.7	13.0	84.9	35.9	שעב
5,922	10.1	9.5	24.1	22.2	34.2	32.4	23.4	24.3	8.2	11.6	87.4	26.7	שער תקווה
41,024	7.7	7.4	15.7	15.0	34.9	33.3	29.9	30.3	11.8	14.0	83.6	31.1	שפרעם
1,999	5.8	5.1	15.3	15.0	37.4	34.8	31.3	31.5	10.2	13.6	81.1	25.4	שחולים
443,939	5.3	5.3	8.9	8.8	31.6	30.5	39.7	39.0	14.5	16.4	89.7	23.8	חל אביב-יפו
12,606	4.9	4.4	12.8	12.2	40.6	38.3	28.6	30.0	13.0	15.1	83.5	26.6	חל מנוד
19,752	54.1	53.7	17.4	17.0	15.5	15.5	9.3	9.5	3.7	4.3	87.1	57.1	חל שבט

אחוזים

לוח 14 (המשך)

תושבים	מספר היילדים במשפחה										ילדים		מועצה מקומית
	+5		4		3		2		1		מזה: חדשים	סך הכל	
	מזה: חדשים	סך הכל	מזה: חדשים	סך הכל	מזה: חדשים	סך הכל	מזה: חדשים	סך הכל	מזה: חדשים	סך הכל	מזה: חדשים	סך הכל	תפוח
2,237	805	899	112	124	98	111	112	124	54	69	1,181	1,327	תפוח
3,750	435	464	379	396	213	222	100	112	48	65	1,175	1,259	תקוע

מספרים מוחלטים

לוח 14 (המשך)

תושבים	מספר היילדים במשפחה										ילדים		מועצה מקומית
	+5		4		3		2		1		מזה: חתשים מכליל היילדים	סר הכל באחז מתושבים	
	מזה: חתשים	סר הכל	מזה: חתשים	סר הכל	מזה: חתשים	סר הכל	מזה: חתשים	סר הכל	מזה: חתשים	סר הכל			
2,237	68.2	67.7	9.5	9.3	8.3	8.4	9.5	9.3	4.6	5.2	89.0	59.3	תפרח
3,750	37.0	36.9	32.3	31.5	18.1	17.6	8.5	8.9	4.1	5.2	93.3	33.6	תקוע

אחזים

לוח 15: ילדים לפי קבוצת גיל ולפי יישוב*, דצמבר 2018

קבוצת גיל (אחוזים)				ילדים (מספרים מוחלטים)	משפחות (מספרים מוחלטים)	יישוב
18-15	14-10	9-5	4-0			
15.2	25.9	28.8	30.1	2,907,776	1,194,534	סך הכל
410.0	680.0	672.0	631.0	2,403	1,031	אבו גוש
828.0	1,169.0	1,060.0	1,072.0	4,151	1,890	אבו סנאן
184.0	298.0	294.0	272.0	1,053	420	אבטין
487.0	1,037.0	1,058.0	863.0	3,461	1,575	אבן יהודה
3,883.0	5,858.0	5,640.0	5,296.0	20,778	8,484	אום אל-פחם
80.0	117.0	192.0	154.0	543	129	אום בטין
1,444.0	2,503.0	2,820.0	3,652.0	10,451	4,036	אופקים
1,772.0	2,956.0	3,224.0	3,465.0	11,466	5,248	אור יהודה
728.0	1,228.0	1,496.0	1,702.0	5,165	2,428	אור עקיבא
290.0	609.0	645.0	553.0	2,101	951	אורנית
410.0	803.0	1,097.0	1,053.0	3,375	1,552	אזור
119.0	172.0	172.0	80.0	545	245	אחוזת ברק
2,210.0	3,800.0	4,106.0	4,123.0	14,296	7,149	אילת
975.0	1,587.0	1,419.0	1,396.0	5,397	2,275	אכסאל
23.0	56.0	51.0	45.0	175	43	אל סייד
262.0	474.0	508.0	490.0	1,737	561	אלון שבות
180.0	314.0	330.0	299.0	1,132	499	אליכין
4,609.0	8,718.0	8,389.0	5,916.0	27,769	6,275	אלעד
165.0	354.0	365.0	275.0	1,166	341	אלעזר
384.0	719.0	724.0	580.0	2,421	1,108	אלפי מנשה
178.0	402.0	517.0	553.0	1,656	581	אלקנה
767.0	1,241.0	1,141.0	1,043.0	4,212	1,838	אעבלין
549.0	1,029.0	1,028.0	1,013.0	3,632	1,305	אפרת
669.0	1,138.0	1,324.0	1,516.0	4,663	2,293	אריאל
11,781.0	19,520.0	21,886.0	22,294.0	75,820	30,995	אשדוד
5,196.0	8,931.0	10,548.0	11,234.0	36,058	16,803	אשקלון
2,565.0	3,806.0	3,451.0	3,329.0	13,225	5,630	באקה אל-גרביה
509.0	1,239.0	2,197.0	1,657.0	5,621	2,307	באר יעקב
11,088.0	18,702.0	20,012.0	20,520.0	70,618	30,641	באר שבע
686.0	983.0	1,013.0	1,023.0	3,715	1,549	בועינה-נוג'ידאת
359.0	620.0	578.0	459.0	2,034	1,008	בוקעאתא
620.0	981.0	1,054.0	1,066.0	3,744	1,523	ביר אל-מכסור
99.0	220.0	316.0	296.0	940	207	ביר הדאג'
466.0	881.0	959.0	1,082.0	3,401	979	בית אל

* יותר מ-2000 תושבים או יישובים שבהם בכל התאים יותר מחמישה פריטים

לוח 15 (המשך)

קבוצת גיל (אחוזים)				סך הכל (מספרים מוחלטים)	משפחות (מספרים מוחלטים)	יישוב
18-15	14-10	9-5	4-0			
215.0	387.0	386.0	296.0	1,292	586	בית אריה
637.0	1,031.0	968.0	900.0	3,550	1,737	בית ג'ן
326.0	531.0	545.0	422.0	1,831	865	בית דגן
95.0	229.0	240.0	124.0	689	286	בית חשמונאי
90.0	184.0	196.0	167.0	639	295	בית יצחק-שער חפר
933.0	1,617.0	1,654.0	2,109.0	6,343	2,843	בית שאן
8,167.0	15,113.0	16,206.0	14,818.0	54,537	14,215	בית שמש
4,460.0	8,789.0	10,122.0	9,310.0	32,827	7,223	ביתר עילית
11,748.0	22,316.0	28,692.0	37,826.0	100,942	29,367	בני ברק
305.0	445.0	447.0	422.0	1,631	800	בני ע"ש
749.0	1,390.0	1,186.0	767.0	4,106	1,841	בנימינה-גבעת עדה
694.0	1,079.0	1,115.0	987.0	3,892	1,526	בסמ"ה
533.0	755.0	728.0	709.0	2,738	1,168	בסמת טבעון
247.0	489.0	675.0	386.0	1,803	614	בענה
114.0	325.0	491.0	458.0	1,390	338	ברכה
495.0	631.0	313.0	103.0	1,556	789	בת חפר
4,646.0	8,209.0	9,306.0	12,120.0	34,431	17,877	בת ים
1,356.0	1,891.0	1,652.0	1,637.0	6,578	3,033	ג'דידה-מכר
340.0	497.0	441.0	460.0	1,747	887	ג'ולס
708.0	1,086.0	947.0	942.0	3,691	1,522	ג'לג'וליה
1,068.0	1,669.0	1,758.0	1,748.0	6,277	2,193	ג'סר א-זרקא
152.0	255.0	241.0	197.0	850	414	ג'ש (גוש חלב)
79.0	198.0	476.0	283.0	1,037	371	ג'ת
332.0	664.0	652.0	466.0	2,120	687	גבע בנימין
97.0	138.0	133.0	88.0	458	226	גבעת אבני
58.0	190.0	201.0	136.0	587	260	גבעת ברנר
674.0	1,415.0	2,108.0	2,192.0	6,413	2,161	גבעת זאב
1,294.0	2,622.0	2,775.0	2,424.0	9,142	3,598	גבעת שמואל
1,852.0	3,681.0	4,821.0	4,191.0	14,589	7,329	גבעתיים
1,267.0	2,561.0	2,624.0	1,752.0	8,232	3,420	גדרה
1,107.0	1,870.0	1,765.0	1,129.0	5,894	2,525	גן יבנה
181.0	250.0	166.0	105.0	710	353	גן נר
-	1.0	3.0	3.0	7	2	גני מודיעין
691.0	1,279.0	1,357.0	1,202.0	4,545	2,021	גני תקווה
1,155.0	1,846.0	1,489.0	1,789.0	6,311	3,423	דאלית אל-כרמל
686.0	1,056.0	937.0	913.0	3,612	1,567	דבוריה

לוח 15 (המשך)

קבוצת גיל (אחוזים)				סך הכל (מספרים מוחלטים)	משפחות (מספרים מוחלטים)	יישוב
18-15	14-10	9-5	4-0			
350.0	741.0	1,055.0	652.0	2,809	986	דייר אל-אסד
636.0	976.0	950.0	871.0	3,450	1,567	דייר חנא
2,219.0	3,527.0	3,839.0	4,173.0	13,843	6,007	דימונה
2,257.0	4,466.0	4,485.0	3,559.0	14,813	7,000	הוד השרון
163.0	320.0	306.0	226.0	1,018	447	הר אדר
3,250.0	6,185.0	6,835.0	7,223.0	23,572	11,654	הרצלייה
1,071.0	1,798.0	1,755.0	1,572.0	6,232	2,680	זכרון יעקב
419.0	582.0	647.0	632.0	2,294	961	זמר
545.0	848.0	918.0	952.0	3,285	1,327	זרזיר
3,470.0	6,211.0	7,056.0	7,242.0	24,073	11,285	חדרה
7,236.0	13,254.0	15,142.0	16,054.0	51,894	25,047	חולון
1,447.0	2,448.0	2,942.0	2,537.0	9,410	2,236	חורה
383.0	564.0	554.0	531.0	2,043	973	חורפיש
9,753.0	17,458.0	20,761.0	21,976.0	70,239	34,418	חיפה
507.0	889.0	973.0	1,338.0	3,723	1,493	חצור הגלילית
213.0	301.0	387.0	239.0	1,143	425	חריש
228.0	412.0	482.0	465.0	1,594	572	חשמונאים
2,204.0	3,559.0	3,872.0	4,714.0	14,394	6,357	טבריה
443.0	655.0	630.0	689.0	2,435	1,017	טובא-זנגרייה
921.0	1,473.0	1,433.0	1,381.0	5,238	2,148	טורעאן
2,873.0	4,747.0	4,095.0	3,738.0	15,537	6,448	טייבה
1,537.0	2,233.0	2,084.0	2,009.0	7,918	3,653	טירה
796.0	1,342.0	1,492.0	1,825.0	5,466	2,687	טירת כרמל
324.0	680.0	650.0	470.0	2,135	509	טלמון
2,200.0	3,374.0	3,099.0	2,850.0	11,580	5,149	טמרה
372.0	617.0	576.0	569.0	2,145	996	יאנוח-ג'ת
271.0	503.0	534.0	510.0	1,827	575	יבנאל
1,538.0	2,637.0	3,307.0	4,086.0	11,614	5,407	יבנה
303.0	622.0	699.0	462.0	2,091	497	יד בנימין
1,241.0	2,244.0	2,273.0	2,280.0	8,076	3,853	יהוד
1,174.0	1,826.0	1,792.0	1,662.0	6,499	2,791	יפיע
115.0	298.0	300.0	259.0	979	287	יקיר
1,231.0	1,837.0	1,756.0	1,391.0	6,257	3,078	יקנעם עילית
575.0	1,052.0	1,166.0	1,337.0	4,146	1,534	ירוחם
53,239.0	93,838.0	107,898.0	122,294.0	378,689	132,094	ירושלים
1,031.0	1,607.0	1,504.0	1,334.0	5,508	2,445	ירכא

לוח 15 (המשך)

קבוצת גיל (אחוזים)				סך הכל (מספרים מוחלטים)	משפחות (מספרים מוחלטים)	יישוב
18-15	14-10	9-5	4-0			
796.0	1,199.0	1,142.0	1,087.0	4,241	1,878	כאבול
228.0	343.0	356.0	328.0	1,262	537	כאוכב אבו אל-היג'א
156.0	314.0	363.0	345.0	1,179	320	כוכב השחר
467.0	560.0	409.0	526.0	1,977	1,059	כוכב יאיר
661.0	1,378.0	1,439.0	1,206.0	4,704	1,142	כוכב יעקב
1,029.0	1,775.0	2,119.0	2,360.0	7,316	2,054	כסיפה
564.0	908.0	875.0	901.0	3,259	1,427	כסרא-סמיע
377.0	591.0	591.0	597.0	2,166	844	כעביה-טבאש-חג'אג'רה
235.0	487.0	501.0	383.0	1,610	546	כפר אדומים
258.0	364.0	369.0	330.0	1,328	544	כפר ברא
214.0	275.0	160.0	49.0	701	318	כפר האורנים
117.0	201.0	146.0	116.0	585	277	כפר ויתקין
278.0	427.0	293.0	263.0	1,269	630	כפר ורדים
408.0	856.0	1,107.0	1,139.0	3,524	964	כפר חב"ד
559.0	804.0	723.0	749.0	2,848	1,378	כפר יאסיף
983.0	1,978.0	2,067.0	1,395.0	6,457	2,790	כפר יונה
157.0	229.0	237.0	222.0	849	444	כפר כמא
1,525.0	2,362.0	2,214.0	2,172.0	8,332	3,379	כפר כנא
1,436.0	2,042.0	2,168.0	2,089.0	7,781	3,255	כפר מנדא
221.0	276.0	250.0	221.0	971	391	כפר מצר
3,340.0	6,565.0	7,689.0	7,560.0	25,244	12,181	כפר סבא
1,646.0	2,411.0	2,357.0	2,165.0	8,640	3,564	כפר קאסם
1,035.0	1,733.0	1,744.0	1,496.0	6,041	2,576	כפר קרע
139.0	240.0	236.0	190.0	807	361	כפר תבור
1,929.0	3,429.0	3,445.0	3,597.0	12,449	6,217	כרמיאל
276.0	412.0	361.0	324.0	1,381	658	להבים
4,103.0	6,803.0	7,737.0	8,123.0	26,868	11,151	לוד
181.0	215.0	113.0	41.0	553	299	לפיד
924.0	1,680.0	1,976.0	1,773.0	6,376	1,594	לקיה
189.0	415.0	455.0	344.0	1,410	315	מבוא חורון
1,097.0	2,006.0	2,255.0	2,345.0	7,737	3,454	מבשרת ציון
1,794.0	2,559.0	1,724.0	2,118.0	8,243	3,771	מג'ד אל-כרום
583.0	994.0	945.0	735.0	3,276	1,632	מג'דל שמס
1,337.0	1,993.0	2,045.0	1,941.0	7,343	3,405	מגארא
1,258.0	1,999.0	2,220.0	2,529.0	8,044	3,727	מגדל העמק
5,123.0	11,679.0	14,897.0	13,091.0	44,926	8,727	מודיעין עילית

לוח 15 (המשך)

קבוצת גיל (אחוזים)				סך הכל (מספרים מוחלטים)	משפחות (מספרים מוחלטים)	יישוב
18-15	14-10	9-5	4-0			
5,311.0	9,965.0	8,914.0	4,821.0	29,148	12,196	מודיעין-מכבים-רעות
293.0	457.0	398.0	427.0	1,586	636	מוקייבלה
613.0	1,000.0	928.0	744.0	3,298	1,432	מזכרת בתיה
217.0	289.0	259.0	364.0	1,132	576	מזרעה
377.0	612.0	540.0	470.0	2,006	922	מיתר
211.0	403.0	404.0	320.0	1,346	621	מסעדה
130.0	144.0	112.0	152.0	542	236	מעגלים
162.0	236.0	197.0	169.0	769	390	מעיליא
2,059.0	3,612.0	3,753.0	3,623.0	13,087	5,479	מעלה אדומים
1,046.0	1,491.0	1,462.0	1,341.0	5,366	2,232	מעלה עירון
1,055.0	1,686.0	1,805.0	1,822.0	6,394	3,000	מעלות-תרשיחא
138.0	280.0	406.0	437.0	1,263	358	מצפה יריחו
360.0	667.0	669.0	789.0	2,493	978	מצפה רמון
132.0	236.0	276.0	227.0	875	282	מרכז שפירא
583.0	877.0	911.0	994.0	3,383	1,277	משהד
282.0	339.0	180.0	65.0	871	434	מתן
175.0	288.0	234.0	282.0	980	373	נאעורה
2,591.0	4,504.0	4,689.0	4,296.0	16,137	7,823	נהרייה
184.0	301.0	317.0	277.0	1,081	340	נווה דניאל
122.0	181.0	157.0	142.0	608	195	נוף איילון
161.0	228.0	174.0	146.0	714	341	נופית
83.0	181.0	301.0	244.0	813	266	נוקדים
51.0	82.0	93.0	93.0	319	159	נורדייה
951.0	1,494.0	1,355.0	1,279.0	5,103	1,974	נחף
1,761.0	3,659.0	3,938.0	3,020.0	12,436	5,595	נס ציונה
4,927.0	6,931.0	6,665.0	6,715.0	25,358	11,390	נצרת
1,687.0	2,592.0	2,658.0	3,052.0	10,026	5,420	נצרת עילית
878.0	1,512.0	1,649.0	1,714.0	5,773	3,038	נשר
2,197.0	3,734.0	4,117.0	4,407.0	14,519	4,774	נתיבות
8,660.0	15,929.0	18,567.0	19,272.0	62,692	28,072	נתניה
252.0	388.0	358.0	328.0	1,333	642	סאג'ור
137.0	221.0	207.0	190.0	756	355	סביון
206.0	264.0	292.0	289.0	1,055	421	סולם
1,914.0	3,171.0	3,140.0	2,973.0	11,255	4,919	סח'נין
247.0	347.0	310.0	337.0	1,244	493	סלמה
174.0	281.0	281.0	255.0	998	405	ע'ג'ר

לוח 15 (המשך)

קבוצת גיל (אחוזים)				סך הכל (מספרים מוחלטים)	משפחות (מספרים מוחלטים)	יישוב
18-15	14-10	9-5	4-0			
253.0	336.0	332.0	328.0	1,258	480	עוזייר
425.0	784.0	765.0	672.0	2,656	992	עומר
286.0	445.0	471.0	406.0	1,620	746	עיילבון
562.0	859.0	824.0	849.0	3,106	1,249	עילוט
962.0	1,237.0	1,273.0	1,203.0	4,707	2,043	עין מאהל
186.0	280.0	306.0	309.0	1,085	410	עין נקובא
134.0	228.0	215.0	164.0	745	343	עין קנייא
2,303.0	3,755.0	4,428.0	4,982.0	15,529	7,664	עכו
238.0	551.0	822.0	787.0	2,404	662	עלי
77.0	187.0	227.0	171.0	663	169	עלי זהב
291.0	527.0	578.0	891.0	2,297	726	עמנואל
272.0	529.0	877.0	483.0	2,169	926	עספיא
1,733.0	3,006.0	3,540.0	4,100.0	12,438	5,804	עפולה
260.0	467.0	491.0	404.0	1,632	504	עפרה
39.0	85.0	133.0	98.0	357	134	עץ אפרים
1,848.0	2,797.0	2,685.0	2,489.0	9,865	4,031	עראבה
1,990.0	2,951.0	3,527.0	3,929.0	12,459	4,537	ערד
1,304.0	2,010.0	1,926.0	1,615.0	6,894	2,839	ערערה
1,267.0	2,186.0	2,503.0	2,601.0	8,607	2,224	ערערה-בנגב
203.0	415.0	491.0	407.0	1,520	720	עתלית
783.0	1,260.0	1,248.0	1,371.0	4,685	2,036	פורידיס
161.0	233.0	220.0	249.0	868	429	פסוטה
318.0	476.0	454.0	484.0	1,739	877	פקיעין (בוקייעה)
1,566.0	2,942.0	3,203.0	2,766.0	10,516	4,786	פרדס חנה-כרכור
220.0	325.0	313.0	304.0	1,169	585	פרדסייה
9,417.0	17,875.0	21,256.0	20,359.0	69,191	31,231	פתח תקווה
90.0	174.0	185.0	153.0	605	235	צופים
289.0	539.0	464.0	258.0	1,562	695	צור הדסה
36.0	159.0	484.0	332.0	1,012	408	צור יצחק
200.0	406.0	324.0	145.0	1,079	466	צור משה
2,314.0	4,178.0	4,518.0	5,133.0	16,200	5,467	צפת
285.0	608.0	694.0	678.0	2,269	667	קדומים
1,056.0	1,534.0	1,221.0	837.0	4,679	2,250	קדימה-צורן
195.0	298.0	251.0	189.0	936	463	קיסריה
1,543.0	2,444.0	2,462.0	2,237.0	8,722	3,423	קלנסווה
21.0	24.0	30.0	26.0	102	49	קציר

לוח 15 (המשך)

קבוצת גיל (אחוזים)				סך הכל (מספרים מוחלטים)	משפחות (מספרים מוחלטים)	יישוב
18-15	14-10	9-5	4-0			
332.0	543.0	567.0	617.0	2,069	948	קצרין
1,381.0	2,885.0	3,358.0	2,637.0	10,299	4,736	קריית אנו
455.0	837.0	1,097.0	1,239.0	3,642	1,172	קריית ארבע
2,081.0	3,726.0	3,995.0	4,440.0	14,308	6,944	קריית אתא
1,333.0	2,368.0	2,738.0	3,073.0	9,549	4,903	קריית ביאליק
2,350.0	4,167.0	4,833.0	5,811.0	17,236	7,340	קריית גת
-	-	-	2.0	2	1	קריית חיים
582.0	1,075.0	1,113.0	1,036.0	3,822	1,853	קריית טבעון
1,427.0	2,405.0	2,655.0	3,228.0	9,765	5,169	קריית ים
241.0	465.0	629.0	712.0	2,056	604	קריית יערים
1,456.0	2,589.0	2,728.0	2,939.0	9,755	5,116	קריית מוצקין
1,061.0	2,051.0	2,445.0	3,144.0	8,733	3,569	קריית מלאכי
455.0	793.0	948.0	1,029.0	3,243	1,455	קריית עקרון
1,067.0	1,750.0	1,856.0	2,267.0	6,968	3,320	קריית שמונה
366.0	676.0	823.0	992.0	2,870	1,041	קרני שומרון
480.0	649.0	648.0	653.0	2,444	1,182	ראמה
2,043.0	3,334.0	3,545.0	3,168.0	12,147	5,405	ראש העין
99.0	207.0	214.0	243.0	764	353	ראש פינה
9,510.0	16,083.0	17,951.0	18,513.0	62,308	31,208	ראשון לציון
167.0	331.0	330.0	219.0	1,050	264	רבבה
4,991.0	8,232.0	9,069.0	9,790.0	32,258	9,636	רהט
5,354.0	10,433.0	13,034.0	12,041.0	40,991	17,539	רחובות
1,036.0	1,488.0	1,490.0	1,433.0	5,483	2,337	ריינה
807.0	1,379.0	1,716.0	2,022.0	5,940	1,658	רכסים
3,701.0	6,210.0	7,034.0	7,994.0	25,052	10,982	רמלה
4,843.0	9,277.0	11,478.0	11,376.0	37,096	18,599	רמת גן
1,657.0	3,437.0	3,869.0	3,255.0	12,267	5,733	רמת השרון
299.0	501.0	559.0	479.0	1,845	870	רמת ישי
3,467.0	6,113.0	6,089.0	6,063.0	21,821	10,204	רעננה
453	699	693	615	2,470	999	שבלי - אום אל-גנם
779	1,303	1,449	1,371	4,924	1,330	שגב-שלום
974	1,620	2,165	2,480	7,267	3,188	שדרות
1,321	1,861	1,206	521	4,943	2,368	שוהם
185	231	238	241	899	405	שייח' דנון
181	518	673	602	1,981	510	שילה
361	592	584	511	2,058	957	שלומי

לוח 15 (המשך)

קבוצת גיל (אחוזים)				סך הכל (מספרים מוחלטים)	משפחות (מספרים מוחלטים)	יישוב
18-15	14-10	9-5	4-0			
251	337	123	25	747	362	שמשית
459	640	675	650	2,439	1,075	שעב
231	423	500	424	1,583	663	שערי תקווה
2,541	3,811	3,300	3,025	12,739	5,784	שפרעם
112	142	145	103	508	232	שתולים
13,323	25,725	33,150	33,119	105,661	51,990	תל אביב - יפו
679	1,109	895	649	3,349	1,563	תל מונד
1,784	2,857	3,213	3,372	11,275	3,074	תל שבע
183	359	350	431	1,327	325	תפרח
115	312	445	386	1,259	379	תקוע

לוח 16: לידות חי לפי גודל המשפחה ולפי ישוב*, 2018

סך הכל לידות ל-1,000 תושבים	מספר הילדים במשפחה (אחוזים)			סך הכל (מספרים מוחלטים)	יישוב
	4 ילדים ויותר	3 ילדים	2-1 ילדים		
18.4	25.2	20.2	54.7	161,142	סך הכל ארצי
13.1	11.5	29.2	59.4	96	אבו גוש
16.0	9.1	26.9	63.9	219	אבו סנאן
18.8	13.5	28.8	57.7	52	אבטין
11.1	12.5	21.1	66.4	152	אבן יהודה
18.9	19.2	20.8	60.0	1,023	אום אל-פחם
8.1	60.7	32.1	7.1	28	אום בטין
25.8	28.1	17.9	54.1	716	אופקים
17.3	19.5	24.4	56.1	635	אור יהודה
18.1	16.5	22.4	61.1	321	אור עקיבא
11.0	11.6	16.8	71.6	95	אורנית
15.1	15.1	20.8	64.1	192	אזור
3.6	37.5	62.5	0.0	8	אחוזת ברק
15.0	14.0	19.2	66.8	762	אילת
17.1	19.3	24.2	56.6	244	אכסאל
1.3	60.0	40.0	0.0	5	אל סייד
28.6	34.8	28.3	37.0	92	אלון שבות
15.2	15.1	24.5	60.4	53	אליכין
19.4	88.3	9.5	2.2	911	אלעד
15.6	65.0	25.0	10.0	40	אלעזר
13.1	9.8	14.7	75.5	102	אלפי מנשה
27.3	32.1	23.6	44.3	106	אלקנה
13.8	15.1	24.0	60.9	179	אעבלין
21.5	31.1	17.3	51.5	196	אפרת
15.9	14.1	20.2	65.7	312	אריאל
18.8	29.8	20.6	49.6	4,189	אשדוד
15.0	18.8	22.3	58.9	2,074	אשקלון
19.8	15.2	21.1	63.8	574	באקה אל-גרביה
11.2	16.4	42.6	41.0	256	באר יעקב
18.0	21.7	21.7	56.5	3,744	באר שבע
20.2	19.4	19.9	60.7	191	בועינה-נוג'ידאת
11.7	10.5	31.6	57.9	76	בוקעאתא
21.5	23.5	27.6	49.0	196	ביר אל-מכסור
8.2	79.1	9.3	11.6	43	ביר הדאג'

* יותר מ-2000 תושבים או יישובים שבהם בכל התאים יותר מחמישה פריטים

לוח 16 (המשך)

סך הכל לידות ל-1,000 תושבים	מספר הילדים במשפחה (אחוזים)			סך הכל (מספרים מוחלטים)	ישוב
	4 ילדים ויותר	3 ילדים	2-1 ילדים		
33.4	50.5	13.7	35.8	204	בית אל
10.9	13.0	18.5	68.5	54	בית אריה
13.0	7.2	29.6	63.2	152	בית ג'ן
11.8	23.8	22.6	53.6	84	בית דגן
7.3	0.0	43.8	56.3	16	בית חשמונאי
11.4	0.0	16.7	83.3	24	בית יצחק-שער חפר
25.3	14.5	19.4	66.1	448	בית שאן
22.5	63.9	13.0	23.2	2,570	בית שמש
31.3	70.6	9.2	20.2	1,706	ביתר עילית
39.6	43.1	16.9	40.0	7,680	בני ברק
11.0	26.0	20.8	53.2	77	בני עיי"ש
8.3	8.5	30.2	61.2	129	בנימינה-גבעת עדה
16.3	21.9	18.1	60.0	155	בסמ"ה
15.9	14.6	20.3	65.0	123	בסמת טבעון
6.8	34.5	43.6	21.8	55	בענה
33.6	71.1	14.5	14.5	83	ברכה
0.9	60.0	20.0	20.0	5	בת חפר
18.4	11.6	18.8	69.6	2,361	בת ים
14.9	12.0	22.4	65.6	308	ג'דידה-מכר
12.9	2.5	18.5	79.0	81	ג'ולס
14.8	15.8	26.0	58.2	146	ג'לג'וליה
21.1	28.2	21.6	50.2	305	ג'סר א-זרקא
9.1	3.6	17.9	78.6	28	ג'ש (גוש חלב)
2.5	44.8	48.3	6.9	29	ג'ת
13.7	47.3	31.1	21.6	74	גבע בנימין
6.5	15.4	23.1	61.5	13	גבעת אבני
6.7	0.0	27.8	72.2	18	גבעת ברנר
21.6	46.0	20.9	33.2	374	גבעת זאב
15.0	27.7	28.8	43.5	386	גבעת שמואל
11.3	6.1	29.9	64.0	672	גבעתיים
10.8	23.6	26.6	49.8	297	גדרה
7.8	24.5	30.4	45.1	184	גן יבנה
6.7	5.6	27.8	66.7	18	גן נר
11.7	21.0	19.6	59.3	214	גני תקווה
21.0	4.7	17.1	78.2	362	דאלית אל-כרמל
16.7	17.6	16.5	65.9	170	דבורייה

לוח 16 (המשך)

סך הכל לידות ל-1,000 תושבים	מספר הילדים במשפחה (אחוזים)			סך הכל (מספרים מוחלטים)	ישוב
	4 ילדים ויותר	3 ילדים	2-1 ילדים		
6.8	43.9	42.7	13.4	82	דייר אל-אסד
15.3	18.7	22.6	58.7	155	דייר חנא
23.1	20.4	19.5	60.0	778	דימונה
9.3	10.3	29.1	60.6	571	הוד השרון
7.4	10.0	26.7	63.3	30	הר אדר
13.7	9.3	21.8	68.9	1,292	הרצלייה
12.6	20.1	16.6	63.3	289	זכרון יעקב
15.5	25.7	21.9	52.4	105	זמר
23.0	19.0	18.4	62.6	179	זרזיר
14.5	17.7	22.2	60.0	1,359	חדרה
15.8	12.6	21.9	65.5	3,041	חולון
19.1	72.0	13.6	14.4	397	חורה
15.7	11.2	17.3	71.4	98	חורפיש
14.5	16.1	20.0	63.9	4,079	חיפה
30.3	22.2	20.4	57.5	275	חצור הגלילית
8.9	68.8	3.1	28.1	32	חריש
30.2	32.9	15.3	51.8	85	חשמונאים
21.8	20.3	17.9	61.8	953	טבריה
19.6	20.3	35.2	44.5	128	טובא-זנגרייה
19.3	20.0	24.2	55.8	265	טורעאן
15.1	19.2	21.7	59.1	641	טייבה
12.8	15.8	21.8	62.4	330	טירה
15.9	12.5	31.5	56.1	337	טירת כרמל
19.5	64.6	6.3	29.1	79	טלמון
15.4	14.4	25.1	60.5	514	טמרה
18.4	14.3	21.0	64.7	119	יאנוח-ג'ת
19.1	48.8	17.1	34.1	82	יבנאל
17.2	13.8	22.3	63.9	783	יבנה
16.1	80.0	15.4	4.6	65	יד בנימין
14.3	12.3	23.1	64.6	424	יהוד
15.2	17.3	21.9	60.8	283	יפיע
22.4	47.8	17.4	34.8	46	יקיר
10.6	12.1	26.7	61.3	240	יקנעם עילית
29.4	28.6	14.3	57.1	280	ירוחם
24.6	34.3	19.1	46.6	22,188	ירושלים
14.5	16.5	21.0	62.6	243	ירכא

לוח 16 (המשך)

סך הכל לידות ל-1,000 תושבים	מספר הילדים במשפחה (אחוזים)			סך הכל (מספרים מוחלטים)	ישוב
	4 ילדים ויותר	3 ילדים	2-1 ילדים		
13.4	11.5	22.4	66.1	183	כאבול
11.8	17.1	24.4	58.5	41	כאוכב אבו אל-היג'א
26.8	61.8	5.5	32.7	55	כוכב השחר
11.8	5.7	21.0	73.3	105	כוכב יאיר
24.3	70.6	13.4	16.0	187	כוכב יעקב
21.5	45.0	19.3	35.8	436	כסיפה
19.1	16.6	20.2	63.2	163	כסרא-סמיע
18.6	25.8	25.8	48.5	97	כעביה-טבאש-חג'אג'רה
13.5	39.0	22.0	39.0	59	כפר אדומים
17.5	21.3	23.0	55.7	61	כפר ברא
0.4	100.0	0.0	0.0	1	כפר האורנים
11.0	9.1	27.3	63.6	22	כפר ויתקין
6.3	14.3	20.0	65.7	35	כפר ורדים
31.2	58.2	17.0	24.7	194	כפר חב"ד
14.9	3.4	17.0	79.6	147	כפר יאסיף
9.0	25.1	32.0	42.9	203	כפר יונה
13.4	15.9	20.5	63.6	44	כפר כמא
18.2	16.3	21.8	62.0	400	כפר כנא
21.3	18.7	19.5	61.8	411	כפר מנדא
15.7	14.3	14.3	71.4	42	כפר מצר
13.0	9.6	25.2	65.2	1,296	כפר סבא
16.7	22.9	18.9	58.2	380	כפר קאסם
13.6	9.6	26.5	63.9	249	כפר קרע
6.3	23.1	30.8	46.2	26	כפר תבור
14.0	13.7	21.3	65.0	642	כרמיאל
9.1	6.9	22.4	70.7	58	להבים
19.7	24.3	20.7	55.1	1,471	לוד
2.0	20.0	60.0	20.0	5	לפיד
21.3	74.8	16.4	8.8	274	לקיה
23.5	63.9	13.1	23.0	61	מבוא חורון
17.1	19.4	17.0	63.6	418	מבשרת ציון
29.9	15.3	15.3	69.3	450	מג'ד אל-כרום
11.7	9.4	35.2	55.5	128	מג'דל שמס
17.3	13.8	22.3	63.9	385	מגאר
19.9	16.6	18.6	64.8	506	מגדל העמק
30.8	89.6	7.2	3.1	2,161	מודיעין עילית

לוח 16 (המשך)

סך הכל לידות ל-1,000 תושבים	מספר הילדים במשפחה (אחוזים)			סך הכל (מספרים מוחלטים)	ישוב
	4 ילדים ויותר	3 ילדים	2-1 ילדים		
7.3	30.3	35.8	33.9	664	מודיעין-מכבים-רעות
14.6	15.8	22.8	61.4	57	מוקייבלה
8.8	16.8	31.2	52.0	125	מזכרת בתיה
19.3	6.8	15.1	78.1	73	מזרעה
12.5	10.3	22.7	67.0	97	מיתר
16.1	13.8	36.2	50.0	58	מסעדה
14.2	13.8	17.2	69.0	29	מעגלים
11.0	2.9	34.3	62.9	35	מעיליא
17.8	24.4	20.2	55.4	672	מעלה אדומים
16.2	9.3	24.2	66.5	236	מעלה עירון
16.4	18.7	17.0	64.4	348	מעלות-תרשיחא
29.6	53.5	15.5	31.0	71	מצפה יריחו
29.6	28.4	14.2	57.4	155	מצפה רמון
19.3	58.5	19.5	22.0	41	מרכז שפירא
20.0	24.1	25.9	50.0	162	משהד
2.2	50.0	37.5	12.5	8	מתן
22.7	21.6	27.5	51.0	51	נאעורה
12.6	14.3	26.2	59.5	706	נהרייה
16.9	45.0	30.0	25.0	40	נווה דניאל
11.7	65.4	23.1	11.5	26	נוף איילון
10.4	3.6	46.4	50.0	28	נופית
18.5	47.5	30.0	22.5	40	נוקדים
6.2	0.0	41.7	58.3	12	נורדייה
18.3	22.5	21.6	55.8	231	נחף
9.9	12.3	27.5	60.2	488	נס ציונה
16.3	13.8	19.6	66.6	1,250	נצרת
13.8	9.4	18.5	72.1	562	נצרת עילית
13.2	5.1	23.6	71.3	314	נשר
25.0	41.8	16.1	42.1	845	נתיבות
16.4	19.7	21.9	58.4	3,520	נתניה
16.2	13.4	16.4	70.1	67	סאג'ור
7.7	23.3	10.0	66.7	30	סביון
22.4	21.1	14.0	64.9	57	סולם
16.1	17.4	23.7	58.8	493	סח'נין
19.9	9.4	28.1	62.5	64	סלמה
16.0	17.1	19.5	63.4	41	ע'ג'ר

לוח 16 (המשך)

סך הכל לידות ל-1,000 תושבים	מספר הילדים במשפחה (אחוזים)			סך הכל (מספרים מוחלטים)	ישוב
	4 ילדים ויותר	3 ילדים	2-1 ילדים		
15.0	29.8	27.7	42.6	47	עזייר
15.1	27.8	19.1	53.0	115	עומר
14.7	12.2	18.3	69.5	82	עילבון
19.6	18.6	19.2	62.2	156	עילוט
19.1	11.8	23.3	64.9	245	עין מאהל
15.5	33.3	21.6	45.1	51	עין נקובא
11.8	4.2	29.2	66.7	24	עין קנייא
21.0	9.3	23.5	67.2	1,015	עכו
32.0	62.0	26.3	11.7	137	עלי
13.6	72.4	17.2	10.3	29	עלי זהב
53.2	27.3	21.9	50.8	183	עמנואל
5.9	14.1	39.4	46.5	71	עספיא
16.8	16.4	22.7	60.9	824	עפולה
21.6	34.6	29.5	35.9	78	עפרה
5.9	38.5	23.1	38.5	13	עץ אפרים
18.0	15.8	23.1	61.1	450	עראבה
29.5	40.6	14.2	45.2	753	ערד
12.1	17.8	22.1	60.1	298	ערערה
30.5	49.2	17.0	33.8	518	ערערה-בנגב
8.5	12.7	22.2	65.1	63	עתלית
18.2	18.8	20.1	61.1	234	פורידיס
16.1	10.0	22.0	68.0	50	פסוטה
13.4	11.7	18.2	70.1	77	פקיעין (בוקייעה)
12.3	14.1	29.3	56.6	505	פרדס חנה-כרכור
10.0	10.3	24.1	65.5	58	פרדסייה
14.5	18.5	23.2	58.3	3,486	פתח תקווה
14.2	22.6	22.6	54.8	31	צופים
5.1	9.5	38.1	52.4	42	צור הדסה
5.1	39.3	35.7	25.0	28	צור יצחק
5.3	5.6	33.3	61.1	18	צור משה
28.5	43.4	12.3	44.3	1,004	צפת
29.5	43.9	16.7	39.4	132	קדומים
5.9	20.2	36.4	43.4	129	קדימה-צורן
4.3	18.2	22.7	59.1	22	קיסריה
19.4	21.4	22.1	56.6	435	קלנסווה
1.0	0.0	0.0	100.0	3	קציר

לוח 16 (המשך)

סך הכל לידות ל-1,000 תושבים	מספר הילדים במשפחה (אחוזים)			סך הכל (מספרים מוחלטים)	ישוב
	4 ילדים ויותר	3 ילדים	2-1 ילדים		
16.6	20.3	16.9	62.7	118	קצרין
11.4	10.4	30.9	58.7	450	קריית אונו
31.7	45.1	13.3	41.6	233	קריית ארבע
14.2	15.3	23.3	61.4	819	קריית אתא
14.2	6.6	22.0	71.4	563	קריית ביאליק
22.0	26.4	15.6	58.0	1,174	קריית גת
10.4	8.7	29.9	61.4	184	קריית טבעון
15.8	7.9	20.8	71.2	629	קריית ים
27.9	54.8	12.6	32.6	135	קריית יערים
13.2	6.2	22.0	71.8	546	קריית מוצקין
28.4	21.8	17.7	60.6	634	קריית מלאכי
15.8	20.3	30.8	48.8	172	קריית עקרון
20.0	15.1	20.1	64.8	458	קריית שמונה
25.4	40.1	13.9	46.0	187	קרני שומרון
15.3	9.5	14.7	75.9	116	ראמה
11.5	21.4	27.6	50.9	579	ראש העין
15.7	12.5	27.1	60.4	48	ראש פינה
13.3	10.9	26.7	62.4	3,335	ראשון לציון
14.7	80.0	5.7	14.3	35	רבבה
26.8	40.8	17.6	41.6	1,792	רהט
15.0	24.8	22.3	52.9	2,073	רחובות
14.5	17.3	21.3	61.4	272	ריינה
34.0	52.6	12.4	35.0	403	רכסים
19.7	19.8	21.2	59.1	1,488	רמלה
12.8	9.3	25.2	65.5	1,993	רמת גן
11.9	11.8	24.0	64.1	549	רמת השרון
10.9	10.7	32.1	57.1	84	רמת ישי
15.5	11.7	19.4	68.9	1,132	רעננה
19.3	18.4	21.1	60.5	114	שבלי - אום אל-גנם
22.9	61.7	16.3	22.0	227	שגב-שלום
18.5	26.0	20.4	53.5	465	שדרות
2.5	19.2	50.0	30.8	52	שוהם
16.1	20.0	26.7	53.3	45	שייח' דנון
28.1	61.6	17.0	21.4	112	שילה
15.4	15.8	28.4	55.8	95	שלומי
0.4	0.0	100.0	0.0	1	שמשית

לוח 16 (המשך)

סך הכל לידות ל-1,000 תושבים	מספר הילדים במשפחה (אחוזים)			סך הכל (מספרים מוחלטים)	ישוב
	4 ילדים ויותר	3 ילדים	2-1 ילדים		
18.2	15.3	24.2	60.5	124	שעב
12.0	23.9	28.2	47.9	71	שערי תקווה
12.8	10.8	23.8	65.4	526	שפרעם
7.0	28.6	28.6	42.9	14	שתולים
12.6	10.5	25.9	63.6	5,582	תל אביב - יפו
7.4	9.7	18.3	72.0	93	תל מונד
30.9	46.3	18.5	35.2	611	תל שבע
40.7	46.2	8.8	45.1	91	תפרח
20.0	52.0	22.7	25.3	75	תקוע

לוח 17: משפחות חד-הוריות לפי גודל המשפחה ולפי צורת יישוב (אחוזים), דצמבר 2018

ילדים (מספרים מוחלטים)	משפחות לפי גודל משפחה				צורת יישוב
	4 ילדים ויותר	3 ילדים	2-1 ילדים	סך הכל (מספרים מוחלטים)	
269,660	6,961	17,866	134,014	158,841	סך הכל
243,723	6,378	16,059	120,895	143,332	יישובים עירוניים
226,666	5,439	14,747	114,666	134,852	יישובים עירוניים יהודיים
17,467	701	1,166	7,768	9,635	יותר מ-500,000 תושבים
72,267	1,405	4,351	38,523	44,279	499,999-200,000
37,418	805	2,311	19,763	22,879	199,999-100,000
35,203	806	2,438	17,519	20,763	99,999-50,000
48,152	1,268	3,310	23,508	28,086	49,999-20,000
6,527	153	445	3,266	3,864	19,999-10,000
6,267	184	459	2,875	3,518	9,999-5,000
3,365	117	267	1,444	1,828	4,999-2,000
17,057	939	1,312	6,229	8,480	יישובים עירוניים לא יהודיים
2,861	181	226	931	1,338	99,999-50,000
5,975	291	464	2,297	3,052	49,999-20,000
4,859	294	359	1,715	2,368	19,999-10,000
2,585	138	194	982	1,314	9,999-5,000
777	35	69	304	408	4,999-2,000
19,591	395	1,610	9,186	11,191	יישובים כפריים יהודיים
9,391	187	791	4,307	5,285	מושבים
546	17	41	236	294	מושבים שיתופיים
6,151	82	527	3,005	3,614	קיבוצים
128	4	7	70	81	יישובים מוסדיים יהודיים
3,355	103	244	1,562	1,909	יישובים יהודיים קטנים
334	15	29	123	167	יישובים לא יהודיים קטנים
1,478	151	79	321	551	אוכלוסייה מחוץ ליישובים
4,534	22	89	3,489	3,600	כתובת לא ידועה

לוח 18: משפחות חד-הוריות לפי גודל המשפחה ולפי יישוב* (אחוזים), דצמבר 2018

ילדים (מספרים מוחלטים)	משפחות לפי גודל משפחה				יישוב
	4 ילדים ויותר	3 ילדים	2-1 ילדים	סך הכל (מספרים מוחלטים)	
243,494	4.4	11.2	84.4	143,171	כלל ארצי
87	10.9	8.7	80.4	48	אבו גוש
134	6.6	11.8	81.6	77	אבו סנאן
45	4.8	33.3	61.9	24	אבטין
441	0.4	14.2	85.4	239	אבן יהודה
535	6.5	17.5	75.9	310	אום אל-פחם
1,093	6.0	13.5	80.4	623	אופקים
1,374	3.8	10.6	85.6	810	אור יהודה
789	5.8	11.7	82.5	474	אור עקיבא
239	2.2	16.3	81.5	125	אורנית
500	4.9	10.5	84.7	277	אזור
53	3.6	14.3	82.1	28	אחוזת ברק
3,020	3.8	10.1	86.1	1,795	אילת
151	7.4	17.3	75.3	81	אכסאל
32	-	20.0	80.0	21	אלון שבות
99	-	11.1	88.9	65	אליכין
950	24.4	20.4	55.2	360	אלעד
23	9.1	18.2	72.7	12	אלעזר
351	2.5	16.2	81.3	193	אלפי מנשה
77	15.4	7.7	76.9	37	אלקנה
139	12.5	6.9	80.6	74	אעבלין
159	12.7	12.7	74.7	80	אפרת
581	3.2	9.6	87.2	367	אריאל
7,435	4.2	10.5	85.3	4,420	אשדוד
5,158	4.1	11.2	84.7	3,182	אשקלון
403	4.4	14.9	80.7	241	באקה אל-גרביה
550	4.8	16.7	78.6	293	באר יעקב
9,679	6.8	11.7	81.5	5,426	באר שבע
132	7.0	16.9	76.1	72	בועינה-נוג'ידאת
33	-	-	100.0	21	בוקעאטא
86	8.7	15.2	76.1	47	ביר אל-מכסור
76	63.2	21.1	15.8	13	ביר הדאג'
75	31.0	13.8	55.2	28	בית אל
177	0.9	14.0	85.0	101	בית אריה

* יותר מ-2000 תושבים או יישובים שבהם בכל התאים יותר מחמישה פריטים

לוח 18 (המשך)

ילדים (מספרים מוחלטים)	משפחות לפי גודל משפחה				סך הכל (מספרים מוחלטים)	יישוב
	4 ילדים ויותר	3 ילדים	2-1 ילדים			
121	4.2	12.5	83.3	72	בית ג'ן	
225	2.8	11.3	85.9	142	בית דגן	
47	3.3	13.3	83.3	30	בית חשמונאי	
122	1.5	24.6	73.8	65	בית יצחק-שער חפר	
781	5.2	10.4	84.3	460	בית שאן	
2,091	10.5	14.8	74.7	1,059	בית שמש	
657	23.0	19.9	57.0	256	ביתר עילית	
2,406	11.2	13.0	75.9	1,227	בני ברק	
261	4.5	8.4	87.0	154	בני עיי"ש	
487	2.4	11.7	85.9	290	בנימינה-גבעת עדה	
101	16.0	12.0	72.0	50	בסמ"ה	
140	6.9	16.7	76.4	72	בסמת טבעון	
65	16.7	16.7	66.7	30	בענה	
257	2.0	15.6	82.3	147	בת חפר	
6,107	2.5	9.1	88.4	3,908	בת ים	
412	7.4	18.4	74.2	217	ג'דידה-מכר	
39	4.2	8.3	87.5	24	ג'ולס	
239	10.8	16.7	72.5	120	ג'לג'וליה	
458	21.7	19.6	58.7	189	ג'סר א-זרקא	
41	18.2	-	81.8	22	ג'ש (גוש חלב)	
42	11.8	29.4	58.8	17	ג'ת	
196	7.1	23.2	69.7	99	גבע בנימין	
35	-	13.6	86.4	22	גבעת אבני	
73	2.4	19.0	78.6	42	גבעת ברנר	
369	6.3	13.6	80.1	206	גבעת זאב	
655	3.6	13.5	82.8	384	גבעת שמואל	
2,586	1.0	8.0	91.1	1,679	גבעתיים	
958	6.2	13.7	80.1	518	גדרה	
573	4.9	11.6	83.6	329	גן יבנה	
74	2.3	18.6	79.1	43	גן נר	
551	3.4	11.9	84.7	320	גני תקווה	
254	2.5	8.8	88.7	159	דאלית אל-כרמל	
134	8.5	12.7	78.9	71	דבורייה	
115	8.5	18.6	72.9	59	דייר אל-אסד	
111	3.2	12.7	84.1	63	דייר חנא	

לוח 18 (המשך)

ילדים (מספרים מוחלטים)	משפחות לפי גודל משפחה				יישוב
	4 ילדים ויותר	3 ילדים	2-1 ילדים	סך הכל (מספרים מוחלטים)	
2,076	7.1	11.6	81.4	1,160	דימונה
1,980	1.8	12.2	86.1	1,198	הוד השרון
122	4.5	15.2	80.3	66	הר אדר
3,744	1.4	10.3	88.3	2,368	הרצלייה
594	1.6	12.5	85.9	369	זכרון יעקב
81	10.0	12.5	77.5	40	זמר
104	17.0	14.9	68.1	47	זרזיר
3,730	4.3	11.1	84.6	2,207	חדרה
7,655	2.7	9.6	87.8	4,803	חולון
466	33.1	15.9	51.0	157	חורה
52	3.2	12.9	83.9	31	חורפיש
10,399	2.7	8.8	88.4	6,625	חיפה
334	5.9	11.9	82.2	185	חצור הגלילית
98	3.4	13.8	82.8	58	חריש
62	5.4	8.1	86.5	37	חשמונאים
2,048	6.4	11.6	82.0	1,169	טבריה
114	6.3	17.2	76.6	64	טובא-זנגרייה
115	8.2	14.8	77.0	61	טורעאן
850	8.0	17.6	74.4	437	טייבה
520	7.0	12.3	80.6	284	טירה
920	2.1	11.4	86.5	572	טירת כרמל
47	37.5	25.0	37.5	16	טלמון
461	5.6	10.8	83.6	269	טמרה
46	-	22.2	77.8	27	יאנוח-ג'ת
178	18.4	19.7	61.8	76	יבנאל
1,422	3.7	10.9	85.4	841	יבנה
37	28.6	28.6	42.9	14	יד בנימין
1,054	2.7	10.7	86.6	629	יהוד
186	6.8	12.6	80.6	103	יפיע
776	1.3	13.3	85.4	480	יקנעם עלית
298	5.8	10.5	83.6	171	ירוחם
17,467	7.3	12.1	80.6	9,635	ירושלים
113	4.3	10.1	85.5	69	ירכא
120	13.1	9.8	77.0	61	כאבול
35	11.8	11.8	76.5	17	כאוכב אבו אל-היג'א

לוח 18 (המשך)

ילדים (מספרים מוחלטים)	משפחות לפי גודל משפחה				סך הכל (מספרים מוחלטים)	יישוב
	4 ילדים ויותר	3 ילדים	2-1 ילדים			
255	1.2	11.2	87.6	161	כוכב יאיר	
153	20.3	17.2	62.5	64	כוכב יעקב	
388	27.3	20.1	52.5	139	כסיפה	
74	4.5	11.4	84.1	44	כסרא-סמיע	
63	8.6	14.3	77.1	35	כעביה-טבאש-חג'אג'רה	
85	4.8	28.6	66.7	42	כפר אדומים	
60	3.1	18.8	78.1	32	כפר ברא	
75	2.3	13.6	84.1	44	כפר האורנים	
76	-	10.2	89.8	49	כפר ויתקין	
173	1.8	9.9	88.3	111	כפר ורדים	
47	20.0	30.0	50.0	20	כפר חב"ד	
139	7.6	12.7	79.7	79	כפר יאסיף	
748	3.8	14.7	81.5	421	כפר יונה	
32	-	26.3	73.7	19	כפר כמא	
159	7.0	16.3	76.7	86	כפר כנא	
167	4.3	20.4	75.3	93	כפר מנדא	
3,366	1.6	9.6	88.7	2,132	כפר סבא	
412	10.8	12.7	76.5	213	כפר קאסם	
145	11.7	13.0	75.3	77	כפר קרע	
91	1.8	7.1	91.1	56	כפר תבור	
1,801	2.4	9.9	87.7	1,125	כרמיאל	
125	1.4	18.3	80.3	71	להבים	
2,944	7.9	12.7	79.4	1,624	לוד	
71	-	10.6	89.4	47	לפיד	
309	38.6	15.8	45.5	101	לקיה	
902	2.7	10.4	86.8	546	מבשרת ציון	
242	4.3	15.7	80.0	140	מג'ד אל-כרום	
142	3.6	13.3	83.1	83	מג'דל שמס	
189	5.6	12.0	82.4	108	מגאר	
1,118	5.2	11.9	82.9	654	מגדל העמק	
598	24.0	23.6	52.4	225	מודיעין עילית	
2,745	2.0	15.3	82.6	1,571	מודיעין-מכבים-רעות	
77	11.1	19.4	69.4	36	מוקייבלה	
381	3.2	15.7	81.0	216	מזכרת בתיה	
84	6.1	14.3	79.6	49	מזרעה	

לוח 18 (המשך)

ילדים (מספרים מוחלטים)	משפחות לפי גודל משפחה				יישוב
	4 ילדים ויותר	3 ילדים	2-1 ילדים	סך הכל (מספרים מוחלטים)	
198	5.2	7.8	87.0	115	מיתר
33	15.8	5.3	78.9	19	מסעדה
27	12.5	-	87.5	16	מעגלים
1,261	4.8	13.9	81.3	710	מעלה אדומים
122	5.6	11.3	83.1	71	מעלה עירון
668	4.6	9.4	86.1	417	מעלות-תרשיחא
31	16.7	25.0	58.3	12	מצפה יריחו
280	5.3	18.7	76.0	150	מצפה רמון
60	9.7	16.1	74.2	31	משהד
100	3.1	10.8	86.2	65	מתן
2,437	2.6	12.3	85.1	1,460	נהרייה
18	-	18.2	81.8	11	נווה דניאל
79	-	12.5	87.5	48	נופית
46	14.3	23.8	61.9	21	נוקדים
39	-	16.7	83.3	24	נורדייה
159	5.9	18.8	75.3	85	נחף
1,488	3.5	13.0	83.5	862	נס ציונה
964	7.0	16.5	76.5	515	נצרת
1,946	3.8	8.3	87.8	1,224	נצרת עילית
864	1.2	8.0	90.8	565	נשר
1,013	12.6	14.2	73.2	507	נתיבות
7,858	3.5	10.9	85.6	4,724	נתניה
31	5.6	11.1	83.3	18	סאג'ור
100	1.7	6.7	91.7	60	סביון
39	4.3	17.4	78.3	23	סולם
260	6.8	12.9	80.3	147	סח'נין
43	7.7	11.5	80.8	26	סלמה
29	-	46.2	53.8	13	עוזייר
265	5.9	15.4	78.7	136	עומר
39	16.7	11.1	72.2	18	עיילבון
85	6.4	14.9	78.7	47	עילוט
77	12.2	12.2	75.6	41	עין מאהל
41	4.5	18.2	77.3	22	עין נקובא
21	18.2	-	81.8	11	עין קנייא
2,272	4.6	11.9	83.5	1,331	עכו

לוח 18 (המשך)

ילדים (מספרים מוחלטים)	משפחות לפי גודל משפחה				יישוב
	4 ילדים ויותר	3 ילדים	2-1 ילדים	סך הכל (מספרים מוחלטים)	
60	12.5	6.3	81.3	32	עלי
18	-	8.3	91.7	12	עלי זהב
172	23.6	15.3	61.1	72	עמנואל
111	1.7	25.4	72.9	59	עספיא
1,966	4.1	12.3	83.5	1,160	עפולה
34	5.3	10.5	84.2	19	עפרה
28	5.9	-	94.1	17	עץ אפרים
306	7.6	11.2	81.2	170	עראבה
1,253	7.7	10.0	82.3	712	ערד
222	10.0	17.3	72.7	110	ערערה
373	31.0	22.2	46.8	126	ערערה-בנגב
255	1.3	12.6	86.1	151	עתלית
213	6.1	17.4	76.5	115	פורידיס
15	-	9.1	90.9	11	פסוטה
31	5.0	10.0	85.0	20	פקיעין (בוקייעה)
1,646	3.5	13.9	82.6	919	פרדס חנה-כרכור
151	4.3	9.7	86.0	93	פרדסייה
7,717	2.6	9.7	87.7	4,803	פתח תקווה
57	3.6	14.3	82.1	28	צופים
184	4.0	17.2	78.8	99	צור הדסה
102	3.7	14.8	81.5	54	צור יצחק
130	2.9	20.3	76.8	69	צור משה
1,580	12.6	16.0	71.4	775	צפת
83	13.9	25.0	61.1	36	קדומים
647	3.9	11.2	84.9	385	קדימה-צורן
141	3.4	5.7	90.9	88	קיסריה
445	10.4	20.8	68.9	212	קלנסווה
37	-	8.7	91.3	23	קציר
313	4.3	9.1	86.6	187	קצרין
1,290	2.1	11.7	86.3	771	קריית אונו
290	14.3	13.6	72.1	140	קריית ארבע
2,055	3.5	11.2	85.3	1,256	קריית אתא
1,665	2.6	10.0	87.3	1,035	קריית ביאליק
2,061	5.1	12.7	82.2	1,183	קריית גת
598	1.9	9.1	89.1	375	קריית טבעון

לוח 18 (המשך)

ילדים (מספרים מוחלטים)	משפחות לפי גודל משפחה				יישוב
	4 ילדים ויותר	3 ילדים	2-1 ילדים	סך הכל (מספרים מוחלטים)	
1,799	2.5	11.8	85.7	1,115	קריית ים
44	8.3	16.7	75.0	24	קריית יערים
1,685	2.1	7.8	90.1	1,076	קריית מוצקין
1,042	7.8	12.5	79.7	577	קריית מלאכי
509	4.1	13.7	82.3	293	קריית עקרון
1,014	4.0	11.4	84.7	607	קריית שמונה
190	11.2	12.2	76.5	98	קרני שומרון
89	8.3	14.6	77.1	48	ראמה
1,466	3.6	14.0	82.4	841	ראש העין
114	2.6	3.9	93.4	76	ראש פינה
8,896	2.0	8.8	89.1	5,656	ראשון לציון
1,362	23.7	16.9	59.4	532	רהט
4,706	4.4	11.2	84.4	2,776	רחובות
170	11.0	8.8	80.2	91	ריינה
130	13.6	4.5	81.8	66	רכסים
2,624	6.8	12.0	81.2	1,480	רמלה
5,929	1.3	8.1	90.6	3,860	רמת גן
1,918	1.2	10.9	87.9	1,179	רמת השרון
232	3.6	10.9	85.4	137	רמת ישי
2,556	1.6	10.6	87.8	1,588	רעננה
137	5.4	13.5	81.1	74	שבלי - אום אל-גנם
283	27.9	20.2	51.9	104	שגב-שלום
995	3.6	14.3	82.1	580	שדרות
528	2.7	15.0	82.4	301	שוהם
49	7.7	19.2	73.1	26	שייח' דנון
48	4.0	24.0	72.0	25	שילה
341	3.5	13.9	82.6	201	שלומי
93	2.0	22.0	76.0	50	שמשית
79	7.1	16.7	76.2	42	שעב
177	4.9	9.7	85.4	103	שערי תקווה
482	5.1	14.9	80.0	275	שפרעם
40	4.3	8.7	87.0	23	שתולים
20,283	2.0	9.4	88.6	12,544	תל אביב-יפו
410	3.8	11.3	84.9	238	תל מונד
547	29.6	16.8	53.6	196	תל שבע

לוח 18 (המשך)

ילדים (מספרים מוחלטים)	משפחות לפי גודל משפחה				יישוב
	4 ילדים ויותר	3 ילדים	2-1 ילדים	סך הכל (מספרים מוחלטים)	
86	23.1	10.3	66.7	39	תקוע

* מעל 2000 תושבים או ישובים שבהם כל התאים מכילים מעל לחמישה פרטים.

לוח 19: משפחות חד-הוריות לפי גודל המשפחה ולפי מחוז ונפה (אחוזים), דצמבר 2018

ילדים (מספרים מוחלטים)	משפחות לפי גודל משפחה				מחוז ונפה
	4 ילדים ויותר	3 ילדים	2-1 ילדים	סך הכול (מספרים מוחלטים)	
269,660	4.4	11.2	84.4	158,841	סך הכול
22,128	12.6	8.5	7.3	12,159	ירושלים
22,128	12.6	8.5	7.3	12,159	ירושלים
35,043	14.1	14.3	12.5	20,295	הצפון
4,444	2.4	1.8	1.5	2,468	צפת
3,502	1.7	1.4	1.2	1,997	כינרת
12,221	4.7	5.1	4.4	7,088	זרעאל
13,817	4.9	5.6	5.1	8,130	עכו
1,059	0.5	0.4	0.4	612	גולן
32,181	9.4	11.8	12.5	19,558	חיפה
20,872	5.0	7.1	8.6	13,120	חיפה
11,309	4.4	4.7	3.9	6,438	חדרה
68,903	20.7	26.7	25.8	40,786	המרכז
15,144	4.7	6.2	5.5	8,835	השרון
22,792	6.0	8.6	8.7	13,654	פתח תקוה
10,943	4.5	4.6	3.8	6,191	רמלה
20,024	5.6	7.2	7.8	12,106	רחובות
53,890	11.4	17.8	22.0	33,506	תל אביב
53,890	11.4	17.8	22.0	33,506	תל אביב
44,895	25.7	16.8	14.9	24,818	הדרום
18,662	6.9	7.2	7.0	11,077	אשקלון
26,233	18.8	9.7	8.0	13,741	באר שבע
8,086	5.8	3.5	2.3	4,119	יהודה ושומרון
4,534	0.3	0.5	2.6	3,600	לא ידוע

**לוח 20: משפחות המקבלות מענק לימודים לפי סיבת הזכאות וגיל הילדים,
ולפי צורת יישוב (אחוזים), דצמבר 2018**

סך הכל ילדים בגילאי 6-17 (מספרים מוחלטים)	משפחות			צורת יישוב
	מרובות ילדים	חד-הוריות	סך הכל (מספרים מוחלטים)	
222,642	15.2	84.8	113,652	סה"כ
193,058	14.4	85.6	100,577	יישובים עירוניים
161,456	10.6	89.4	89,471	יישובים עירוניים יהודיים
17,236	27.3	72.7	7,451	500,000 מעל
45,065	6.5	93.5	27,492	499,999 - 200,000
27,538	10.3	89.7	15,475	199,999 - 100,000
25,815	10.6	89.4	14,079	99,999 - 50,000
33,967	9.7	90.3	18,797	49,999 - 20,000
4,065	7.7	92.3	2,288	19,999 - 10,000
4,967	12.5	87.5	2,536	9,999 - 5,000
2,803	15.7	84.3	1,353	4,999 - 2,000
31,602	45.6	54.4	11,106	יישובים עירוניים לא יהוד
5,908	56.9	43.1	1,874	99,999 - 50,000
10,378	41.5	58.5	3,787	49,999 - 20,000
10,222	47.5	52.5	3,497	19,999 - 10,000
3,928	40.2	59.8	1,494	9,999 - 5,000
1,166	36.1	63.9	454	4,999 - 2,000
10,780	6.7	93.3	5,997	יישובים כפריים יהודים
5,433	7.0	93.0	2,995	מושבים
359	9.9	90.1	172	מושבים שיתופיים
2,641	2.9	97.1	1,627	קיבוצים
98	13.0	87.0	54	יישובים מוסדיים יהודיים
839	9.1	90.9	460	יישובים יהודיים קטנים
1,399	11.0	89.0	684	ישובים כפריים קהילתיים
1,163	52.9	47.1	365	יישובים לא יהודיים קטנים
4,942	63.2	36.8	1,287	אוכלוסיה מחוץ לישובים
4,904	63.9	36.1	1,267	מזה: שבטי בדווים
12,699	25.7	74.3	5,426	כתובת לא ידועה

**לוח 21: משפחות המקבלות מענק לימודים לפי סיבת הזכאות וגיל הילדים
ולפי יישוב* (אחוזים), דצמבר 2018**

סך הכל ילדים בגילאי 6-17 (מספרים מוחלטים)	משפחות			יישוב
	מרובות ילדים	חד-הוריות	סך הכל (מספרים מוחלטים)	
222,642	15.2	84.8	113,652	סך הכל ארצי
112	28.0	72.0	50	אבו גוש
191	32.5	67.5	80	אבו סנאן
67	54.5	45.5	22	אבטין
228	4.2	95.8	142	אבן יהודה
1,543	56.2	43.8	537	אום אל-פחם
139	75.0	25.0	36	אום בטין
996	19.8	80.2	486	אופקים
951	5.5	94.5	582	אור יהודה
512	4.4	95.6	318	אור עקיבא
117	-	100.0	71	אורנית
301	3.8	96.2	185	אזור
39	-	100.0	22	אחוזת ברק
1,576	3.0	97.0	1,001	אילת
268	40.6	59.4	101	אכסאל
35	50.0	50.0	10	אל סייד
31	17.6	82.4	17	אלון שבות
79	8.5	91.5	47	אליכין
1,393	45.0	55.0	411	אלעד
21	-	100.0	11	אלעזר
217	2.5	97.5	121	אלפי מנשה
63	13.3	86.7	30	אלקנה
201	34.5	65.5	84	אעבלין
128	7.6	92.4	66	אפרת
254	6.3	93.7	159	אריאל
5,829	11.8	88.2	3,249	אשדוד
3,512	7.1	92.9	2,144	אשקלון
593	28.5	71.5	253	באקה אל-גרביה
332	6.1	93.9	181	באר יעקב
6,429	11.0	89.0	3,589	באר שבע
214	42.4	57.6	85	בועיינה-נוג'ידאת
45	36.4	63.6	22	בוקעאתא
184	55.7	44.3	61	ביר אל-מכסור

* יותר מ-2000 תושבים או יישובים שבהם בכל התאים יותר מחמישה פריטים

לוח 21 (המשך)

סך הכל ילדים בגילאי 6-17 (מספרים מוחלטים)	משפחות			ישוב
	מרובות ילדים	חד-הוריות	סך הכל (מספרים מוחלטים)	
220	79.7	20.3	59	'ביר הדאג
104	41.7	58.3	36	בית אל
115	2.9	97.1	68	בית אריה
129	17.6	82.4	68	בית ג'ן
163	1.9	98.1	105	בית דגן
24	-	100.0	17	בית חשמונאי
43	-	100.0	27	בית יצחק-שער חפר
126	7.2	92.8	69	בית שאן
3,192	39.3	60.7	1,120	בית שמש
1,662	67.9	32.1	442	ביתר עילית
3,770	41.1	58.9	1,365	בני ברק
176	8.6	91.4	105	בני עיי"ש
321	1.0	99.0	195	בנימינה-גבעת עדה
210	52.1	47.9	73	בסמ"ה
68	29.4	70.6	34	בענה
20	42.9	57.1	7	ברכה
148	-	100.0	97	בת חפר
3,821	3.6	96.4	2,515	בת ים
513	28.1	71.9	224	ג'דידה-מכר
38	4.5	95.5	22	ג'ולס
263	27.4	72.6	106	ג'לג'וליה
672	41.8	58.2	239	ג'סר א-זרקא
32	26.7	73.3	15	(גוש חלב) ג'ש
177	11.4	88.6	88	גבע בנימין
37	4.8	95.2	21	גבעת אבני
48	-	100.0	28	גבעת ברנר
305	15.2	84.8	151	גבעת זאב
452	8.4	91.6	250	גבעת שמואל
1,320	1.6	98.4	894	גבעתיים
680	5.0	95.0	360	גדרה
391	4.8	95.2	230	גן יבנה
54	3.2	96.8	31	גן נר
352	5.1	94.9	198	גני תקווה
341	13.7	86.3	182	דאלית אל-כרמל
160	26.5	73.5	68	דבורייה
107	26.0	74.0	50	דייר אל-אסד

לוח 21 (המשך)

סך הכל ילדים בגילאי 6-17 (מספרים מוחלטים)	משפחות			ישוב
	מרובות ילדים	חד-הוריות	סך הכל (מספרים מוחלטים)	
145	26.5	73.5	68	דייר חנא
1,454	12.3	87.7	789	דימונה
1,118	1.9	98.1	694	הוד השרון
61	-	100.0	33	הר אדר
1,963	2.4	97.6	1,265	הרצלייה
417	7.2	92.8	250	זכרון יעקב
123	33.3	66.7	48	זמר
110	44.4	55.6	45	זרזיר
2,435	4.3	95.7	1,499	חדרה
5,097	4.7	95.3	3,175	חולון
1,621	65.3	34.7	415	חורה
61	25.9	74.1	27	חורפיש
5,896	5.6	94.4	3,756	חיפה
326	19.3	80.7	161	חצור הגלילית
112	15.6	84.4	64	חריש
80	24.3	75.7	37	חשמונאים
1,636	18.3	81.7	804	טבריה
118	33.3	66.7	51	טובא-זנגרייה
149	37.7	62.3	61	טורעאן
1,113	30.2	69.8	453	טייבה
470	21.1	78.9	223	טירה
659	7.4	92.6	404	טירת כרמל
53	47.1	52.9	17	טלמון
631	32.6	67.4	276	טמרה
60	12.5	87.5	32	יאנוח-ג'ת
263	50.5	49.5	91	יבנאל
881	6.4	93.6	519	יבנה
45	28.6	71.4	14	יד בנימין
583	3.7	96.3	354	יהוד
288	34.5	65.5	119	יפיע
26	10.0	90.0	10	יקיר
518	4.4	95.6	319	יקנעם עילית
403	32.5	67.5	166	ירוחם
17,236	27.3	72.7	7,451	ירושלים
210	42.0	58.0	81	ירכא
196	37.8	62.2	82	כאבול

לוח 21 (המשך)

סך הכל ילדים בגילאי 6-17 (מספרים מוחלטים)	משפחות			ישוב
	מרובות ילדים	חד-הוריות	סך הכל (מספרים מוחלטים)	
39	37.5	62.5	16	כאוכב אבו אל-היג'א
22	40.0	60.0	10	כוכב השחר
116	-	100.0	78	כוכב יאיר
280	50.6	49.4	89	כוכב יעקב
1,407	70.3	29.7	380	כסיפה
102	34.0	66.0	47	כסרא-סמיע
96	45.5	54.5	33	כעביה-טבאש-חג'אג'רה
55	3.6	96.4	28	כפר אדומים
75	20.0	80.0	30	כפר ברא
56	-	100.0	33	כפר האורנים
38	4.5	95.5	22	כפר ויתקין
108	4.8	95.2	63	כפר ורדים
92	48.3	51.7	29	כפר חב"ד
185	25.9	74.1	81	כפר יאסיף
483	5.6	94.4	286	כפר יונה
29	15.4	84.6	13	כפר כמא
363	48.9	51.1	139	כפר כנא
402	51.3	48.7	150	כפר מנדא
51	66.7	33.3	15	כפר מצר
1,789	2.8	97.2	1,146	כפר סבא
458	30.6	69.4	183	כפר קאסם
211	37.6	62.4	85	כפר קרע
50	3.1	96.9	32	כפר תבור
1,167	3.8	96.2	738	כרמיאל
73	-	100.0	42	להבים
2,444	19.0	81.0	1,199	לוד
49	-	100.0	34	לפיד
1,055	71.8	28.2	287	לקיה
24	66.7	33.3	6	מבוא חורון
551	5.8	94.2	329	מבשרת ציון
427	39.9	60.1	163	מג'ד אל-כרום
127	11.4	88.6	70	מג'דל שמס
432	49.7	50.3	169	מגאר
924	10.3	89.7	506	מגדל העמק
1,874	65.0	35.0	532	מודיעין עלית
1,901	2.6	97.4	1,102	מודיעין-מכבים-רעות

לוח 21 (המשך)

סך הכל ילדים בגילאי 6-17 (מספרים מוחלטים)	משפחות			ישוב
	מרובות ילדים	חד-הוריות	סך הכל (מספרים מוחלטים)	
96	36.8	63.2	38	מוקיבלה
264	2.6	97.4	152	מזכרת בתיה
70	2.6	97.4	39	מזרעה
132	5.6	94.4	72	מיתר
38	23.5	76.5	17	מסעדה
45	62.5	37.5	16	מעגלים
17	11.1	88.9	9	מעליא
929	6.0	94.0	535	מעלה אדומים
239	47.7	52.3	88	מעלה עירון
422	5.4	94.6	259	מעלות-תרשיחא
59	47.1	52.9	17	מצפה יריחו
239	16.1	83.9	112	מצפה רמון
19	25.0	75.0	8	מרכז שפירא
139	66.7	33.3	45	משהד
64	2.2	97.8	46	מתן
20	50.0	50.0	8	נאעורה
1,782	4.9	95.1	1,071	נהרייה
29	21.4	78.6	14	נווה דניאל
8	20.0	80.0	5	נוף איילון
40	-	100.0	25	נופית
34	-	100.0	15	נוקדים
19	-	100.0	14	נורדייה
314	42.2	57.8	116	נחף
931	2.7	97.3	546	נס ציונה
822	29.5	70.5	339	נצרת
1,275	2.9	97.1	831	נצרת עילית
575	2.9	97.1	380	נשר
1,151	31.5	68.5	461	נתיבות
5,256	8.6	91.4	3,061	נתניה
53	20.8	79.2	24	סאג'ור
36	-	100.0	22	סביון
75	53.6	46.4	28	סולם
481	44.2	55.8	181	סח'נין
78	34.4	65.6	32	סלמה
12	25.0	75.0	4	ע'ג'ר
86	63.0	37.0	27	עזייר

לוח 21 (המשך)

סך הכל ילדים בגילאי 6-17 (מספרים מוחלטים)	משפחות			ישוב
	מרובות ילדים	חד-הוריות	סך הכל (מספרים מוחלטים)	
342	43.4	56.6	113	עומר
55	19.2	80.8	26	עיילבון
167	41.8	58.2	67	עילוט
140	50.0	50.0	54	עין מאהל
56	30.4	69.6	23	עין נקובא
31	28.6	71.4	14	עין קנייא
1,664	6.7	93.3	960	עכו
68	25.0	75.0	32	עלי
20	37.5	62.5	8	עלי זהב
203	36.2	63.8	69	עמנואל
11	-	100.0	9	עספיא
1,456	9.1	90.9	827	עפולה
37	25.0	75.0	16	עפרה
16	10.0	90.0	10	עץ אפרים
636	46.4	53.6	239	עראבה
840	16.9	83.1	443	ערד
334	35.7	64.3	129	ערערה
1,748	73.5	26.5	446	ערערה-בנגב
165	5.9	94.1	101	עתלית
224	22.9	77.1	105	פורידיס
14	-	100.0	9	פסוטה
37	10.0	90.0	20	(בוקייעה)פקיעין
971	3.3	96.7	581	פרדס חנה-כרכור
91	-	100.0	54	פרדסייה
4,852	4.8	95.2	3,018	פתח תקווה
36	11.8	88.2	17	צופים
117	1.6	98.4	64	צור הדסה
53	-	100.0	33	צור יצחק
90	2.0	98.0	50	צור משה
1,782	42.3	57.7	647	צפת
49	14.3	85.7	21	קדומים
420	3.6	96.4	253	קדימה-צורן
79	1.9	98.1	52	קיסריה
618	39.2	60.8	227	קלנסווה
204	5.7	94.3	123	קצרין
728	1.8	98.2	450	קריית אונו

לוח 21 (המשך)

סך הכל ילדים בגילאי 6-17 (מספרים מוחלטים)	משפחות			ישוב
	מרובות ילדים	חד-הוריות	סך הכל (מספרים מוחלטים)	
233	16.0	84.0	106	קריית ארבע
1,493	6.5	93.5	888	קריית אתא
1,051	2.8	97.2	681	קריית ביאליק
1,568	13.0	87.0	871	קריית גת
1,491	3.1	96.9	968	קריית חיים
445	5.7	94.3	265	קריית טבעון
1,249	4.8	95.2	776	קריית ים
62	57.9	42.1	19	קריית יערים
488	3.2	96.8	315	קריית מוצקין
885	14.9	85.1	437	קריית מלאכי
348	6.5	93.5	200	קריית עקרון
718	7.8	92.2	421	קריית שמונה
152	12.3	87.7	73	קרני שומרון
99	21.3	78.7	47	ראמה
1,051	5.9	94.1	595	ראש העין
63	2.5	97.5	40	ראש פינה
5,457	2.4	97.6	3,570	ראשון לציון
16	14.3	85.7	7	רבבה
3,543	66.6	33.4	998	רהט
3,137	7.5	92.5	1,787	רחובות
226	28.6	71.4	98	ריינה
354	58.1	41.9	105	רכסים
2,138	13.8	86.2	1,120	רמלה
3,220	1.5	98.5	2,223	רמת גן
941	2.0	98.0	591	רמת השרון
141	2.3	97.7	88	רמת ישי
1,481	3.3	96.7	906	רעננה
164	24.3	75.7	74	שבלי - אום אל-גנם
786	61.6	38.4	216	שגב-שלום
666	10.1	89.9	395	שדרות
357	0.5	99.5	210	שוהם
53	32.0	68.0	25	שייח' דנון
56	27.3	72.7	22	שילה
278	6.3	93.8	160	שלומי
71	-	100.0	38	שמשית
127	41.8	58.2	55	שעב

לוח 21 (המשך)

סך הכל ילדים בגילאי 6-17 (מספרים מוחלטים)	משפחות			ישוב
	מרובות ילדים	חד-הוריות	סך הכל (מספרים מוחלטים)	
104	1.5	98.5	68	שערי תקווה
681	30.1	69.9	296	שפרעם
26	-	100.0	16	שתולים
9,846	4.4	95.6	6,281	תל אביב - יפו
255	4.7	95.3	149	תל מונד
2,177	62.5	37.5	611	תל שבע
57	58.8	41.2	17	תפרח
72	15.6	84.4	32	תקוע

**לוח 22: משפחות המקבלות מענק לימודים לפי סיבת הזכאות וגיל הילדים
ולפי מחוז ונפה (אחוזים), דצמבר 2018**

סך הכל ילדים בגילאי 6-17 (מספרים מוחלטים)	משפחות			מחוז ונפה
	מרובות ילדים	חד-הוריות	סך הכל (מספרים מוחלטים)	
222,642	15.2	84.8	113,652	סך הכל
21,985	27.1	72.9	9,426	ירושלים
21,985	27.1	72.9	9,426	ירושלים
30,192	18.0	82.0	15,103	הצפון
3,872	23.3	76.7	1,780	צפת
2,987	21.0	79.0	1,454	כינרת
9,562	16.2	83.8	4,890	יזרעאל
12,967	17.6	82.4	6,556	עכו
804	11.6	88.4	423	גולן
23,941	9.7	90.3	13,769	חיפה
14,323	6.0	94.0	8,848	חיפה
9,618	16.3	83.7	4,921	חדרה
46,180	7.7	92.3	26,303	המרכז
10,488	10.7	89.3	5,753	השרון
14,797	7.1	92.9	8,438	פתח תקוה
8,174	10.5	89.5	4,392	רמלה
12,721	4.4	95.6	7,720	רחובות
31,996	6.2	93.8	19,555	תל אביב
31,996	6.2	93.8	19,555	תל אביב
46,674	24.9	75.1	20,432	הדרום
13,679	10.4	89.6	7,750	אשקלון
32,995	33.8	66.2	12,682	באר שבע
8,975	27.4	72.6	3,638	יהודה ושומרון
12,699	25.7	74.3	5,426	לא ידוע

לוח 23: משפחות וילדים המקבלים תוספת משפחה לפי גודל המשפחה ולפי צורת יישוב (אחוזים), 2018

ילדים (מספרים מוחלטים)	משפחות			צורת יישוב
	4 ילדים ויותר	3 ילדים	סך הכל (מספרים מוחלטים)	
60,211	57.5	42.5	16,844	סך הכל
51,065	54.4	45.6	14,408	יישובים עירוניים
31,699	50.4	49.6	9,047	יישובים עירוניים יהודיים
6,006	60.9	39.1	1,664	יותר מ-500,000 תושבים
7,369	43.4	56.6	2,146	499,999-200,000
4,074	46.4	53.6	1,176	199,999-100,000
4,672	53.7	46.3	1,321	99,999-50,000
7,849	48.7	51.3	2,251	49,999-20,000
784	54.8	45.2	221	19,999-10,000
642	48.9	51.1	184	9,999-5,000
303	60.7	39.3	84	4,999-2,000
19,366	61.2	38.8	5,361	יישובים עירוניים לא יהודיים
3,759	60.1	39.9	1,044	99,999-50,000
6,272	59.4	40.6	1,745	49,999-20,000
6,331	65.3	34.7	1,733	19,999-10,000
2,077	54.4	45.6	586	9,999-5,000
927	66.4	33.6	253	4,999-2,000
677	56.3	43.7	190	יישובים כפריים יהודיים
411	57.4	42.6	115	מושבים
16	20.0	80.0	5	מושבים שיתופיים
50	33.3	66.7	15	קיבוצים
185	62.7	37.3	51	יישובים יהודיים קטנים
1,124	72.2	27.8	302	יישובים לא יהודיים קטנים
7,016	78.8	21.2	1,852	אוכלוסייה מחוץ ליישובים
329	57.6	42.4	92	כתובת לא ידועה

לוח 24: משפחות וילדים המקבלים תוספת משפחה לפי גודל המשפחה ולפי יישוב (אחוזים), 2018

ילדים (מספרים מוחלטים)	משפחות			יישוב
	4 ילדים ויותר	3 ילדים	סך הכל (מספרים מוחלטים)	
60,211	57.5	42.5	16,844	כלל ארצי
141	35.7	64.3	42	אבו סנאן
1,153	52.6	47.4	327	אום אל-פחם
258	79.4	20.6	68	אום בטין
338	52.1	47.9	96	אופקים
145	29.5	70.5	44	אור יהודה
167	40.8	59.2	49	אור עקיבא
250	42.5	57.5	73	אילת
121	66.7	33.3	33	אכסאל
245	82.8	17.2	64	אל סייד
220	79.3	20.7	58	אלעד
86	44.0	56.0	25	אעבלין
1,283	52.5	47.5	364	אשדוד
1,054	40.0	60.0	310	אשקלון
196	56.4	43.6	55	באקה אל-גרביה
49	50.0	50.0	14	באר יעקב
1,841	46.7	53.3	531	באר שבע
107	56.7	43.3	30	בועיינה-נוג'ידאת
54	37.5	62.5	16	ביר אל-מכסור
247	80.0	20.0	65	ביר הדאג'
179	51.0	49.0	51	בית שאן
686	59.2	40.8	191	בית שמש
526	81.2	18.8	138	ביתר עילית
611	63.7	36.3	168	בני ברק
127	52.8	47.2	36	בסמ"ה
48	42.9	57.1	14	בסמת טבעון
73	31.8	68.2	22	בענה
546	32.9	67.1	164	בת ים
372	41.3	58.7	109	ג'דידה-מכר
70	50.0	50.0	20	גלג'וליה
236	68.8	31.3	64	ג'סר א-זרקא
69	63.2	36.8	19	גדרה
48	42.9	57.1	14	גן יבנה
52	46.7	53.3	15	דבוריה

* יותר מ-2000 תושבים או יישובים שבהם בכל התאים יותר מחמישה פריטים

לוח 24 (המשך)

ילדים (מספרים מוחלטים)	משפחות			יישוב
	4 ילדים ויותר	3 ילדים	סך הכל (מספרים מוחלטים)	
99	53.6	46.4	28	דייר אל-אסד
534	53.6	46.4	151	דימונה
95	51.9	48.1	27	הרצלייה
48	42.9	57.1	14	זמר
57	35.3	64.7	17	זרזיר
436	38.0	62.0	129	חדרה
512	41.3	58.7	150	חולון
928	78.8	21.2	245	חורה
1,314	40.4	59.6	386	חיפה
65	42.1	57.9	19	חצור הגלילית
579	61.9	38.1	160	טבריה
72	27.3	72.7	22	טובא-זנגרייה
82	28.0	72.0	25	טורעאן
619	47.8	52.2	178	טייבה
169	59.6	40.4	47	טירה
141	20.5	79.5	44	טירת כרמל
328	52.7	47.3	93	טמרה
164	41.7	58.3	48	יבנה
72	42.9	57.1	21	יהוד
151	43.2	56.8	44	יפיע
57	56.3	43.8	16	יקנעם עילית
112	50.0	50.0	32	ירוחם
6,006	60.9	39.1	1,664	ירושלים
55	43.8	56.3	16	ירכא
99	41.4	58.6	29	כאבול
86	73.9	26.1	23	כוכב יעקב
1,191	79.3	20.7	314	כסיפה
107	45.2	54.8	31	כפר יאסיף
213	55.0	45.0	60	כפר כנא
359	59.0	41.0	100	כפר מנדא
91	37.0	63.0	27	כפר סבא
129	58.3	41.7	36	כפר קאסם
130	42.1	57.9	38	כפר קרע
162	30.6	69.4	49	כרמיאל
1,127	61.2	38.8	312	לוד

לוח 24 (המשך)

ילדים (מספרים מוחלטים)	משפחות			סך הכל (מספרים מוחלטים)	יישוב
	4 ילדים ויותר	3 ילדים			
933	76.2	23.8	248	לקיה	
76	30.4	69.6	23	מבשרת ציון	
104	58.6	41.4	29	מגיד אל-כרום	
334	51.6	48.4	95	מגאר	
222	46.9	53.1	64	מגדל העמק	
201	72.2	27.8	54	מודיעין עילית	
76	45.5	54.5	22	מעלה אדומים	
135	55.3	44.7	38	מעלה עירון	
123	51.4	48.6	35	מעלות-תרשיחא	
76	45.5	54.5	22	מצפה רמון	
365	44.3	55.7	106	נהרייה	
171	56.3	43.8	48	נחף	
52	46.7	53.3	15	נס ציונה	
827	51.9	48.1	235	נצרת	
506	41.9	58.1	148	נצרת עילית	
434	64.7	35.3	119	נתיבות	
818	42.3	57.7	239	נתניה	
451	39.1	60.9	133	סח'נין	
50	57.1	42.9	14	עוזייר	
73	47.6	52.4	21	עילוט	
870	42.5	57.5	254	עכו	
62	64.7	35.3	17	עמנואל	
327	37.1	62.9	97	עפולה	
473	55.6	44.4	133	עראבה	
201	65.5	34.5	55	ערד	
179	51.0	49.0	51	ערערה	
1,359	78.6	21.4	359	ערערה-בנגב	
104	35.5	64.5	31	פורידיס	
93	44.4	55.6	27	פרדס חנה-כרכור	
432	29.8	70.2	131	פתח תקווה	
857	66.2	33.8	234	צפת	
300	57.1	42.9	84	קלנסווה	
330	40.2	59.8	97	קריית אתא	
179	37.7	62.3	53	קריית ביאליק	
531	51.7	48.3	151	קריית גת	

לוח 24 (המשך)

ילדים (מספרים מוחלטים)	משפחות			יישוב
	4 ילדים ויותר	3 ילדים	סך הכל (מספרים מוחלטים)	
249	23.4	76.6	77	קריית ים
124	44.4	55.6	36	קריית מוצקין
271	51.9	48.1	77	קריית מלאכי
78	39.1	60.9	23	קריית עקרון
165	36.7	63.3	49	קריית שמונה
53	53.3	46.7	15	ראמה
119	50.0	50.0	34	ראש העין
537	31.5	68.5	162	ראשון לציון
1,779	69.1	30.9	482	רהט
426	52.1	47.9	121	רחובות
100	57.1	42.9	28	ריינה
590	51.2	48.8	168	רמלה
148	28.9	71.1	45	רמת גן
498	77.3	22.7	132	שגב-שלום
225	35.8	64.2	67	שדרות
67	35.0	65.0	20	שלומי
125	47.2	52.8	36	שעב
390	48.2	51.8	112	שפרעם
1,121	43.9	56.1	326	תל אביב-יפו
1,542	75.2	24.8	411	תל שבע

לוח 25: משפחות וילדים המקבלים תוספת משפחה לפי גודל המשפחה ולפי מחוז ונפה (אחוזים), 2018

ילדים (מספרים מוחלטים)	משפחות			מחוז ונפה
	4 ילדים ויותר	3 ילדים	סך הכל (מספרים מוחלטים)	
60,211	57.5	42.5	16,844	סך הכל
7,316	60.4	39.6	2,030	ירושלים
7,316	60.4	39.6	2,030	ירושלים
13,915	48.6	51.4	3,993	הצפון
1,439	59.3	40.7	400	צפת
1,306	58.3	41.7	369	כינרת
4,139	47.6	52.4	1,190	זרעאל
6,736	45.8	54.2	1,945	עכו
295	31.6	68.4	89	גולן
6,682	45.1	54.9	1,927	חיפה
3,011	39.7	60.3	888	חיפה
3,671	49.8	50.2	1,039	חדרה
7,433	48.7	51.3	2,127	המרכז
2,445	47.4	52.6	700	השרון
1,383	47.0	53.0	396	פתח תקוה
2,037	56.6	43.4	574	רמלה
1,568	42.5	57.5	457	רחובות
3,493	43.5	56.5	1,021	תל אביב
3,493	43.5	56.5	1,021	תל אביב
25,916	68.2	31.8	7,022	הדרום
3,597	47.3	52.7	1,034	אשקלון
22,319	72.0	28.0	5,988	באר שבע
1,245	69.0	31.0	337	יהודה ושומרון
247	57.6	42.4	70	לא ידוע

Abstract

The present publication presents statistical data on families that received family benefits in 2018, as compared with the years 2012-2017: – child allowances, study grant and family increment. The publication also presents the influence of the Economy Efficiency Law of August 2013 and of May 2015 on child allowance levels and an international comparison of family benefits in general.

The data are based on NII administrative files, the file of residents by place of residence from the Central Bureau of Statistics, updated to 2018, and the databases of the OECD and MISSOC.

In 2018, 1,186,000 families received **child allowances** for 2.9 million children in Israel. The share of families with three or four children has consistently grown in the past five years. An analysis of the data on children according to age group indicate that the lower the cohort, the more children in each cohort, due to the increase in the number of woman of reproductive age that leads to a growth in the number of live births.

A comparison between Israel and several European countries regarding the level of the child allowance as a percentage of the gross domestic product (GDP) indicates a lowering of Israel's position relative to the EU countries. The Israel's position remains third to last (before Czech Republic and Spain).

In 2018, a **study grant** was received by about 113,000 families, including some 222,000 children, and a **family increment** by about 16,800 families, out of which some 58% were families with four or more children. In the study grant chapter are presented data on single-parent families, wage characteristics of study grant recipients and a comparison with several European countries.

Savings for each child – in January 2017, a savings plan for each child was launched by the Ministry of Finance and the National Insurance Institute, whose goal is to ensure long-term savings to each child in Israel that will be at their disposition when they reach the age of 18 or 21, and help them start their adult life. In the framework of this plan, which is an extension of the Institute's emancipation allowance undertaking, the State makes a monthly deposit of NIS 50 into the savings plan account managed by a bank or a provident fund, at the parents' choice. Parents may add an additional NIS 50 deposit from child allowance payments to which they are entitled, in order to double the amount of monthly savings. Again, this amount is deducted from child allowance to which they are entitled.



NATIONAL INSURANCE INSTITUTE
Research and Planning Administration

Recipients of Family Benefits
2018

by
Netanela Barkali

Jerusalem, October 2019