



**המוסד לביטוח לאומי  
מינהל המחקר והתכנון**

**חברות בקופת חולים  
2005 – 2004**

**מאת  
ז'ק בנדלק**

**ירושלים, סיון התשס"ו, יוני 2006**

## פתח דבר

מינהל המחקר והתכנון מתכבד להביא לציבור פרסום נוסף המוקדש כולו להצגת נתונים על חברות בקופות החולים בשנים 2004-2005. ההכנסות של מבוטחי קופות החולים מעודכנות לשנת 2004.

חוברת זו היא המשך והרחבה של פרסומים קודמים של מינהל המחקר והתכנון, שהאחרונה בהם כללה נתונים לשנים 2003-2004 (סקר מס' 197), והיא מציגה נתונים על התפלגות המבוטחים לפי משתנים דמוגרפיים וכלכליים שונים וכן לפי יישובים.

ניהול קובץ בריאות מוטל על אגף הביטוח והבריאות שבמינהל הביטוח והגבייה בראשותו של דני אלקיים, על חטיבת יישומי בריאות במינהל תמ"מ (תקשוב מערכות מידע) בראשותה של נעמי קופמן, וכן על אגף קליטה, סליקה ובקרה שבמינהל תמ"מ בראשותו של יהודה פלולי.

תודתי לז'ק בנדלק, מנהל תחום מחקרי בריאות ושכר במינהל המחקר והתכנון, על עבודתו המקצועית בריכוז הנתונים, סיכומם וניתוחם, ובהבאת מידע חשוב זה לפרסום.

כמו כן יבואו על התודה והברכה עובדי מינהל המחקר והתכנון – שאול נמרודי, תחום סקרים מיוחדים, על עיבודי הנתונים לפי יישוב, מיה עורב-הטל על העריכה הלשונית, וחיה רבין על שתרמה מניסיונה הרב לעיצוב הלוחות, עריכתם והבאתם לדפוס.

לאה אחדות

סמנכ"לית מחקר ותכנון

## ת ק צ י ר

פרסום זה מציג נתונים סטטיסטיים על חברות בקופות החולים בשנים 2004-2005.

הדוח מתאר את השינויים שחלו בחברות בקופות החולים וכך מציג נתונים על התפלגות המבוטחים לפי משתנים דמוגרפיים וכלכליים שונים לפי יישובים.

הנתונים מתבססים על קובץ הבריאות המנוהל בידי המוסד לביטוח לאומי והמשמש מקור הרישום הבלעדי של כלל תושבי מדינת ישראל החברים בקופות החולים.

בסוף שנת 2005, כ-7.0 מיליון נפש היו מבוטחים בקופות החולים – גידול של 1.4% לעומת השנה הקודמת. כ-53.9% מהם מבוטחים בקופת החולים הכללית, כ-24.1% בקופת חולים מכבי, כ-9.9% בקופת חולים לאומית וכ-12.1% בקופת חולים מאוחדת.

במהלך השנה האחרונה, כ-258,000 מבוטחים חדשים נרשמו באחת מקופות החולים, כ-51% מהם נרשמו בקופת חולים כללית, הרבה מתחת למשקלה של הקופה בכלל המבוטחים. לעומת זאת, כ-25% מסך כל המבוטחים החדשים הצטרפו לקופת חולים מכבי וכ-14% הצטרפו לקופת החולים מאוחדת והשאר ללאומית.

מהנתונים עולה כי במהלך שנת 2005 כ-95,000 מבוטחים עברו לקופה אחרת, כלומר כ-1.4% מסך המבוטחים. כתוצאה מהמעברים הפסידה קופת החולים הכללית כ-0.6% מהמבוטחים, ואילו קופת החולים לאומית, מכבי ומאוחדת הגדילו את מספר מבוטחיהן.

נמצא עוד, כי בקופות החולים מכבי ומאוחדת מבוטחות האוכלוסיות בעלות ההכנסה הגבוהה ביותר, ואילו בקופות החולים הכללית והלאומית – האוכלוסיות בעלות ההכנסה הנמוכה יותר. כך למשל ההכנסה הממוצעת לחדש עבודה של חברי קופת חולים מכבי בשנת 2004 היתה גבוהה בכ-37% מההכנסה הממוצעת של חברי קופת חולים לאומית, ובכ-27% מההכנסה של חברי קופת חולים הכללית.

הנתונים לפי צורת יישוב מעידים על הבדלים ניכרים בהתפלגות מבוטחי קופות החולים בין היישובים השונים. כך נמצאו הבדלים של ממש בין ארבע הערים הגדולות. בחיפה לדוגמה, כ-53% מן התושבים חברים בקופת החולים הכללית, לעומת כ-43% בלבד בתל אביב. חלקה של קופת חולים מכבי בולט במיוחד בערים חיפה ותל אביב, ואילו לקופת חולים מאוחדת יש אחיזה איתנה בירושלים.

## תוכן העניינים

### עמוד

1	<b>מבוא</b>
1	עקרונות החוק
1	תפקיד המוסד לביטוח לאומי
1	ניהול קובץ בריאות
3	<b>הגדרות</b>
3	מבוטח
3	קופות חולים
3	קבוצות גיל
4	מעמד בעבודה
4	שכר
4	הכנסה של עצמאי
4	שכר ממוצע לחודש עבודה
4	שכר ממוצע לחודש בשנה
4	שכר מינימום ושכר ממוצע
5	יישובים
5	סטודנטים
5	מקבלי גמלאות
5	עולים חדשים
5	שנים וחדשים
6	התקופות שעליהן מתבססים העיבודים הסטטיסטיים
7	<b>עיקרי הממצאים</b>
7	המאפיינים של האוכלוסייה המבוטחת
12	הסיבות לשינויים בהתפלגות המבוטחים
19	הגבלת זכאותם של תושבים ששהו בחו"ל שנתיים או יותר
20	ביטוח בני זוג בקופות חולים שונות
21	סטודנטים במוסדות להשכלה גבוהה
21	מקבלי גמלאות לפי קופת חולים
22	מבוטחים הזכאים להנחות בתשלומים בעבור שירותי בריאות
24	חברות בקופת חולים לפי הכנסה ומעמד בעבודה
27	חברות בקופת חולים לפי יישוב
	חלקן של קופות החולים בכספי ביטוח הבריאות
	28
33	<b>לוחות</b>
107	<b>נספחים</b>

## רשימת לוחות

- לוח 1: האוכלוסייה המבוטחת לפי קופת חולים, 1995-2005
- לוח 2: כלל האוכלוסייה לפי חברות בקופת חולים ולפי גיל ומין, נובמבר 2004
- לוח 3: כלל האוכלוסייה לפי חברות בקופת חולים ולפי גיל ומין, נובמבר 2005
- לוח 4: כלל האוכלוסייה לפי שנת עלייה, גיל וחברות בקופת חולים, נובמבר 2005
- לוח 5: מספר המבוטחים החדשים לפי קופת חולים ולפי גיל, דצמבר 2004-נובמבר 2005
- לוח 6: מספר המבוטחים החדשים לפי קופת חולים ולפי צורת יישוב, דצמבר 2004-נובמבר 2005
- לוח 7: לידות, פטירות וריבוי טבעי לפי קופת חולים, 2004-2005
- לוח 8: מספר העולים החדשים שהתוספו לקובץ הבריאות בחודשים דצמבר 2003-נובמבר 2004, לפי קופת חולים, גיל ומין
- לוח 9: מספר העולים החדשים שהתוספו לקובץ הבריאות בחודשים דצמבר 2004-נובמבר 2005, לפי קופת חולים, גיל ומין
- לוח 10: מספר מבוטחי קופות החולים השוהים בחו"ל יותר משנתיים לפי קבוצת גיל, 2004
- לוח 11: מספר מבוטחי קופות החולים השוהים בחו"ל יותר משנתיים לפי קבוצת גיל, 2005
- לוח 12: מספר מבוטחי קופות החולים השוהים בחו"ל יותר משנתיים, לפי משך שהייה בחו"ל, נובמבר 2005
- לוח 13: התפלגות התושבים שאינם אזרחים לפי גיל וקופת חולים, נובמבר 2004 ונובמבר 2005
- לוח 14: מספר מבוטחים שעברו מקופה לקופה לפי מין, אוקטובר 2003-מרס 2004
- לוח 15: מספר מבוטחים שעברו מקופה לקופה לפי מין, אפריל-ספטמבר 2004
- לוח 16: מספר מבוטחים שעברו מקופה לקופה לפי מין, אוקטובר 2004-ינואר 2005
- לוח 17: מספר מבוטחים שעברו מקופה לקופה לפי מין, פברואר-אפריל 2005
- לוח 18: מספר המבוטחים שעברו מקופה לקופה לפי מין, מאי-יולי 2005
- לוח 19: מספר המבוטחים שעברו מקופה לקופה לפי מין, אוגוסט-אוקטובר 2005
- לוח 20: מספר מבוטחים שעברו מקופה לקופה לפי גיל, אוקטובר 2003-מרס 2004
- לוח 21: מספר מבוטחים שעברו מקופה לקופה לפי גיל, אפריל-ספטמבר 2004
- לוח 22: מספר מבוטחים שעברו מקופה לקופה לפי גיל, אוקטובר 2004-ינואר 2005
- לוח 23: מספר מבוטחים שעברו מקופה לקופה לפי גיל, פברואר-אפריל 2005
- לוח 24: מספר מבוטחים שעברו מקופה לקופה לפי גיל, מאי-יולי 2005
- לוח 25: מספר מבוטחים שעברו מקופה לקופה לפי גיל, אוגוסט-אוקטובר 2005
- לוח 26: תושבים ולא תושבים השוהים בחו"ל ושנקבעה להם "תקופת היעדרות", דצמבר 2005
- לוח 27: התפלגות המבוטחים המחויבים בתקופת המתנה לפי קופת חולים ולפי גיל ומין, דצמבר 2005
- לוח 28: מספר הזוגות וילדיהם הרשומים בקופות חולים שונות, נובמבר 2004-נובמבר 2005
- לוח 29: סטודנטים באוניברסיטאות ובמוסדות להשכלה גבוהה לפי קופת חולים ולפי גיל ומין, 2005
- לוח 30: מקבלי קצבת זקנה ושאיירים לפי קופת חולים ולפי גיל ומין, 2005
- לוח 31: מקבלי קצבת נכות כללית לפי קופת חולים ולפי גיל ומין, 2005
- לוח 32: מקבלי גמלה להבטחת הכנסה לפי קופת חולים ולפי גיל ומין, 2005
- לוח 33: מקבלי דמי אבטלה לפי קופת חולים ולפי גיל ומין, 2005
- לוח 34: מקבלי דמי פגיעה לפי קופת חולים ולפי גיל ומין, 2005
- לוח 35: מקבלי גמלת סיעוד לפי קופת חולים ולפי גיל ומין, 2005
- לוח 36: מבוטחים הזכאים להנחות מתשלומים בעבור שירותי בריאות, לפי קבוצות אוכלוסייה,

לפי קופת חולים ולפי גיל, דצמבר 2005	
לוח 37:	התפלגות המבוטחים לפי קופת חולים ולפי קבוצת שכר והכנסה (בממוצע לחודש עבודה), 2003
לוח 38:	התפלגות המבוטחים השכירים לפי קופת חולים ולפי קבוצת שכר (בממוצע לחודש עבודה), 2003
לוח 39:	התפלגות המבוטחים העצמאיים לפי קופת חולים ולפי קבוצת הכנסה (בממוצע לחודש עבודה), 2003
לוח 40:	התפלגות המבוטחים לפי קופת חולים ולפי קבוצת שכר והכנסה (בממוצע לחודש עבודה), 2004
לוח 41:	התפלגות המבוטחים השכירים לפי קופת חולים ולפי קבוצת שכר (בממוצע לחודש עבודה), 2004
לוח 42:	התפלגות המבוטחים העצמאיים לפי קופת חולים ולפי קבוצת הכנסה (בממוצע לחודש עבודה), 2004
לוח 43:	הכנסה ממוצעת של חברי קופות החולים לפי קבוצת גיל, 2003 (ש"ח)
לוח 44:	הכנסה ממוצעת של גברים חברי קופות החולים לפי קבוצת גיל, 2003 (ש"ח)
לוח 45:	הכנסה ממוצעת של נשים חברות קופות החולים לפי קבוצת גיל, 2003 (ש"ח)
לוח 46:	הכנסה ממוצעת של חברי קופות החולים לפי קבוצת גיל, 2004 (ש"ח)
לוח 47:	הכנסה ממוצעת של גברים חברי קופות החולים לפי קבוצת גיל, 2004 (ש"ח)
לוח 48:	הכנסה ממוצעת של נשים חברות קופות החולים לפי קבוצת גיל, 2004 (ש"ח)
לוח 49:	הכנסה ממוצעת של שכירים חברי קופות החולים לפי קבוצת גיל, 2003 (ש"ח)
לוח 50:	הכנסה ממוצעת של עצמאים חברי קופות החולים לפי קבוצת גיל, 2003 (ש"ח)
לוח 51:	הכנסה ממוצעת של שכירים חברי קופות החולים לפי קבוצת גיל, 2004 (ש"ח)
לוח 52:	הכנסה ממוצעת של עצמאים חברי קופות החולים לפי קבוצת גיל, 2004 (ש"ח)
לוח 53:	חברות בקופות החולים לפי צורת יישוב, 31.12.2005
לוח 54:	חברות בקופות החולים לפי מועצה אזורית, 31.12.2005
לוח 55:	חברות בקופות החולים לפי מחוז ונפה, 31.12.2005
לוח 56:	מספר המבוטחים המשוקלל לפי קופת חולים, 2005-2004

## מבוא

בפרסום זה מוצגים נתונים מפורטים על חברי קופות החולים כמתחייב בחוק ביטוח בריאות ממלכתי. כידוע, על פי החוק כל תושב ישראל מבוטח בביטוח בריאות. עובדה זו מחייבת לנהל באופן שוטף את קובץ המבוטחים בבריאות, תפקיד שהוטל על המוסד לביטוח לאומי.

## עקרונות החוק

חוק ביטוח בריאות ממלכתי (התשנ"ד-1994), שהתקבל בכנסת ביוני 1994 ונכנס לתוקפו ב-1 בינואר 1995, הנהיג שינויים מרחיקי לכת במערכת הבריאות בישראל<sup>1</sup>.

החוק קבע כיסוי ביטוחי אוניברסלי לכל תושבי ישראל, הגדיר סל שירותים אחיד לכל התושבים, העניק חופש מעבר מקופת חולים אחת לאחרת וקובע שיטת הקצאה של הכספים המיועדים למימון סל הבריאות בין הקופות.

חוק ביטוח הבריאות הממלכתי מגדיר אפוא את תפקידיהם של ארבעה גופים מרכזיים האחראים היום למערכת הבריאות: קופות החולים, משרד הבריאות, משרד האוצר והמוסד לביטוח לאומי.

## תפקיד המוסד לביטוח לאומי

חוק ביטוח בריאות ממלכתי מטיל על המוסד לביטוח לאומי תפקידים רבים אשר הופכים אותו לאחד הגופים המרכזיים האחראים לביצוע החוק.

הפעילות העיקרית של המוסד במסגרת החוק מתמקדת בתחומים האלה:

- גביית דמי ביטוח בריאות;
- חלוקת כספי הבריאות לקופות החולים;
- ניהול קובץ המבוטחים בביטוח הבריאות.

לצורך מילוי תפקידים אלה המוסד מנהל קובץ שמות של כל המבוטחים בביטוח בריאות.

## ניהול קובץ בריאות

קובץ ביטוח הבריאות מבוסס בעיקרו על קובץ מס מקביל הישן, שהמוסד לביטוח לאומי פיתח בשנת 1990 לצורך חישוב מפתח החלוקה של כספי המס המקביל לקופות החולים.

קובץ הבריאות נועד לשני שימושים עיקריים:

- הוא מקום הרישום הבלבדי והמוסמך של כל תושבי מדינת ישראל כחברים בקופות החולים;
- הוא המקור הבלעדי לחלוקתם של כל כספי הבריאות לקופות השונות, על פי "שיטת הקפיטציה".

---

1. שינויי החקיקה שהתקבלו בכנסת במהלך שנת 2004 ו-2005 מפורטים בנספחים לפרסום.

- העדכון השוטף של קובץ הבריאות נעשה על פי המידע כדלקמן:
- טופסי הצהרה של המבוטחים החדשים: עולים חדשים, בוגרים בני 18 עד 18.5, משוחררי צה"ל;
  - טופסי מעבר מקופת חולים אחת לאחרת;
  - השינויים הדמוגרפיים (לידות ופטירות) המתקבלים ממרשם האוכלוסין.

- עם זאת, קיימות קבוצות אוכלוסייה שאינן רשומות בקופת חולים כלשהי:
- חיילי צבא קבע וצבא סדיר המקבלים שירותי בריאות במסגרת הצבא;
  - אסירים מעל לשנה, המקבלים שירותי בריאות משירות בתי הסוהר;
  - חלק מהעולים החדשים ותושבים אחרים (כגון מבוטחים בעלי דרכון זר) אשר לא אחת מעכבים את רישומם בקופת חולים במשך תקופה ממושכת.



## הגדרות

ההגדרות המופיעות בפרסום זה נסמכות בעיקר על המתחייב מחוק ביטוח בריאות ממלכתי ותקנותיו.

### מבוטח

מבוטח הוא כל מי שמוגדר "תושב" לעניין חוק הביטוח הלאומי, והוא זכאי לשירותי בריאות לפי חוק ביטוח בריאות ממלכתי. מאחר שהמושג "תושב ישראל" אינו מוגדר בחוק הביטוח הלאומי, קביעת התושבות מבוססת על הפסיקה העניפה שקיימת בנושא זה.<sup>2</sup>

תושב שמלאו לו 18 שנים חייב להירשם באחת מארבע קופות החולים ולרשום בה את ילדיו הקטינים, ובלבד שלא יירשמו ביותר מקופת חולים אחת.

### קופות חולים

הנתונים נוגעים לארבע קופות החולים שהוכרו עד כה בידי שר הבריאות, לפי התנאים שהוגדרו בחוק. קופות החולים שמופיעות בתוספת השביעית לחוק הן:

- קופת חולים הכללית;
- קופת חולים לאומית;
- קופת חולים מאוחדת;
- קופת חולים מכבי.

### קבוצות גיל

התפלגות המבוטחים על פי גיל מוצגת על פי קבוצות הגיל שהוגדרו בתקנות ביטוח בריאות ממלכתי (הקצאה לקופות חולים) לצורך חישוב השיעור לחלוקת כספי הבריאות. החל מ-1 ביולי 2005, נוספו שתי קבוצות גיל (עד שנה, ו-75-85) כמפורט להלן:

- עד שנה;
- משנה עד 5;
- יותר מ-5 עד 15;
- יותר מ-15 עד 25;
- יותר מ-25 עד 35;
- יותר מ-35 עד 45;
- יותר מ-45 עד 55;
- יותר מ-55 עד 65;
- יותר מ-65 עד 75;
- יותר מ-75 עד 85;
- יותר מ-85.

---

2. לראשונה בחוק ההסדרים לשנת 2003 נקבעו כללים למי שאינו תושב לעניין חוק הביטוח הלאומי.

## מעמד בעבודה

המבוטחים העובדים חולקו לשלוש קבוצות עיקריות:

- **שכירים:** מי שמקבלים שכר ממעסיקיהם הרשומים במס הכנסה ובמוסד לביטוח לאומי והמדווחים על התשלום מדי חודש, כולל חברי קיבוצים ומושבים שיתופיים.
- **עצמאים:** מי שמתנהל על שמם תיק שומה במס הכנסה והמשלמים את דמי הביטוח בעד עצמם. בקבוצה זו נכללו עובדים שהיו רק עצמאים במשך השנה.
- **אחר:** מבוטחים שאינם עובדים ואינם עצמאים, מקבלי פנסיה מוקדמת, וכן מקבלי קצבאות מן המוסד לביטוח לאומי.

## שכר

השכר ברוטו לחודש, הכולל את כל התשלומים ברוטו ששולמו לעובד שכיר במשך החודש, כגון שכר יסוד, תוספות יוקר, תוספות ותק, מקדמות, תשלומים בעבור שעות נוספות, פרמיות, תגמולים, קצובות, מענקים ותוספות למיניהן (שוטפים או חד-פעמיים) כמו כוננויות, תורנויות, "חודש 13", קצובת נסיעה, גמול השכלה, גמול השתלמות, תשלומים בעבור החזקת רכב, דמי הבראה וכו'. השכר ברוטו אינו כולל הוצאות נלוות שהמעסיק מפריש לקרנות (כגון קרנות פנסיה או קופות גמל), לביטוח הלאומי ולביטוח בריאות, למס מעסיקים וכו'.

## הכנסה של עצמאי

ההכנסה בהתאם לשומה האחרונה שהתקבלה מפקיד השומה. אם בעבור שנה מסוימת טרם התקבלה השומה הסופית, כי אז השומה האחרונה שבידי המוסד מקודמת לשנה השוטפת בשיעור הגידול במדד המחירים לצרכן. ההכנסה של העצמאים הרשומה בקובצי המוסד היא ההכנסה ה"גולמית", דהיינו כל ההכנסה, גם אם אינה חייבת בדמי ביטוח.

## שכר ממוצע לחודש עבודה

תוצאת חלוקתם של סכומי השכר ששולמו לשכירים במספר חודשי העבודה שעבדו בשנת המס המדווחת.

## שכר ממוצע לחודש בשנה

תוצאה המתקבלת מחלוקת סך כל השכר ששולם לשכירים במשך השנה, ב-12 חודשי עבודה אפשריים של השנה.

## שכר מינימום ושכר ממוצע

להלן נתוני שכר מינימום ושכר ממוצע לצורך התפלגויות בקבוצות שכר והכנסה לשנים 2003 ו-2004:

**שנת 2003:** שכר מינימום: 3,335 ש"ח לחודש עבודה.

שכר ממוצע לחודש עבודה: 7,457 ש"ח לחודש.

**שנת 2004:** שכר מינימום: 3,335 ש"ח לחודש עבודה.  
שכר ממוצע לחודש עבודה: 7,619 ש"ח לחודש.

## **יישובים**

ההגדרות והמיון הם אלה שהיו מקובלים על הלשכה המרכזית לסטטיסטיקה בסוף שנת 2005.

בלוחות שבפרסום זה מוצגים היישובים שבהם יותר מ-2,000 נפש, וכך נתונים על מועצות אזוריות בכל גודל ועל מחוזות ונפות.

הנתונים נוגעים למקום המגורים של המבוטחים על פי הרישום במרשם התושבים.

## **סטודנטים**

תלמידים שנרשמו לשנת הלימודים 2006/2005 באוניברסיטאות או במוסדות להשכלה גבוהה שהמוסד לביטוח לאומי הכיר בהם.

## **מקבלי גמלאות**

מקבלי קצבות זקנה ושאיירים (כולל מקבלי השלמת הכנסה), גמלת סיעוד, קצבת נכות כללית, גמלה להבטחת הכנסה, דמי אבטלה ודמי פגיעה. הנתונים נוגעים למספר מקבלי הקצבה. הנתון השנתי הינו סך כל מקבלי הגמלה במשך השנה הנסקרת.

## **עולים חדשים**

עולה חדש לצורך עיבודים אלה הוא מי שעלה ארצה בשנים 1990-2005.

## **שנים וחדשים**

רוב הנתונים הכלולים בפרסום זה הופקו בעת חישוב השיעור לחלוקת כספי הבריאות (מ-1.1.97 ארבע פעמים בשנה: ב-1 בינואר, 1 באפריל, 1 ביולי ו-1 באוקטובר). כאמור בתקנות ביטוח בריאות ממלכתי (הקצאה לקופות חולים), הביטוח הלאומי מסתמך על הנתונים המצויים בידיו עד ליום השלושים שלפני המועד לחישוב השיעור.

לפיכך, כשמדובר בנתונים של שנה מסוימת, הכוונה היא לחדשים דצמבר שנה קודמת עד נובמבר. לדוגמה, שנת 2005 מתחילה בפרסום זה ב-1 בדצמבר 2004 ומסתיימת ב-30 בנובמבר 2005.

## **התקופות שעליהן מתבססים העיבודים הסטטיסטיים**

בגלל האופי השונה של מקורות המידע שעומדים לשירות המוסד, העיבודים הסטטיסטיים מתבססים על שתי תקופות שונות:

- א. מספר חברי קופות החולים, התפלגותם והשינויים שחלו בקובץ הבריאות, מעודכנים לסוף שנת 2005.
- ב. נתוני השכר וההכנסה מעודכנים לשנת 2004, בשל פיגור של שנה עד שנה וחצי בדיווח ובקבלת הנתונים ממעסיקים.

## עיקרי הממצאים

### המאפיינים של האוכלוסייה המבוטחת

מספר תושבי ישראל המבוטחים על פי חוק ביטוח בריאות ממלכתי הגיע בסוף שנת 2005 לכדי 7,018 אלף נפשות. כ-53.9% מהם היו מבוטחים בקופת חולים כללית, כ-24.1% בקופת חולים מכבי, כ-12.1% בקופת חולים מאוחדת וכ-9.9% בקופת חולים לאומית.

#### האוכלוסייה המבוטחת לפי קופות חולים, 1995-2005

כדי להשוות את התפתחות האוכלוסייה המבוטחת לאורך זמן, מוצגת בלוח מס' 3<sup>1</sup> התפלגות המבוטחים בין קופות החולים בשנים 1995-2005 בחודש נובמבר בכל שנה.

בנובמבר 2005 הגיעה האוכלוסייה המבוטחת בקופות החולים לכ-7.0 מיליון נפש. במהלך השנה האחרונה מספר המבוטחים גדל בכ-100 אלף נפשות – גידול של כ-1.4%. מסוף שנת 1995, ועד סוף שנת 2005, מספר המבוטחים גדל בכ-1.5 מיליון נפש. כמחצית מתוספת זו נבעה מגידול טבעי, והמחצית האחרת מהמשך העלייה לישראל וכן מהצטרפות האוכלוסייה הלא מבוטחת לקופות החולים החל מהפעלת החוק.

אחוז השינוי במספר המבוטחים משנה לשנה לפי קופה, מ-2003 עד 2005 מוצג להלן בלוח א'.

#### **לוח א': השינוי במספר המבוטחים לפי קופת החולים, נובמבר לעומת נובמבר שנה קודמת (אחוזים)**

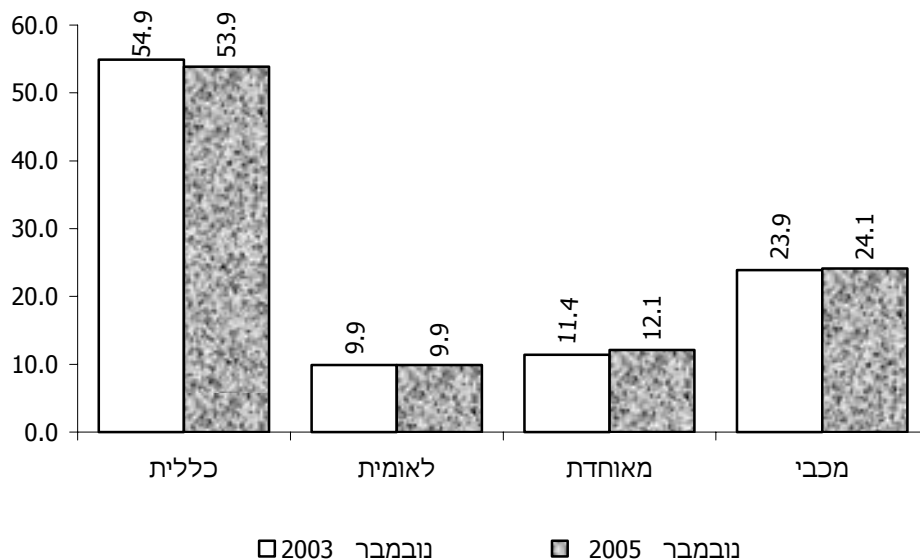
שנה	סך הכול	כללית	לאומית	מאוחדת	מכבי
2003	1.4	0.7	0.5	4.0	2.1
2004	1.5	0.7	1.1	4.2	2.3
2005	1.4	0.4	1.8	4.8	1.8

מהלוח ניתן ללמוד, כי בשנת 2005 נמשכה ההאטה בשיעור הגידול במספר המבוטחים – 1.4% לעומת גידול של יותר מ-2% עד תחילת שנת 2000. ההאטה בולטת במיוחד בקופת חולים כללית אשר מספר מבוטחיה גדל ב-0.4% בלבד. בשנים 2003-2005 שיעור הגידול במספר המבוטחים בקופות החולים מאוחדת ומכבי היה גדול בהרבה משיעור הגידול שאיפיון את קופות החולים הכללית והלאומית. בשנתיים האחרונות מספר המבוטחים בקופת חולים מאוחדת גדל בשיעור הגבוה ביותר – כ-10% לעומת גידול של 4.1% בקופת חולים מכבי, כ-2.9% בלאומית וכ-1.1% בלבד בכללית.

חלקם של המבוטחים בקופת חולים כללית ירד מכ-54.9% מכלל המבוטחים בסוף שנת 2003 לכ-54.4% בסוף שנת 2004 ולכ-53.9% בנובמבר 2005, לעומת גידול מקביל בקופות החולים מאוחדת ומכבי והתייצבות בחלקם של המבוטחים בקופת חולים לאומית ברמה של כ-10% (תרשים מס' 1).

<sup>3</sup> הלוחות שאליהם נוגעים עיקרי הממצאים מופיעים בחלקו השני של הפרסום.

**תרשים מס' 1: התפלגות המבוטחים לפי קופת חולים, 2003, 2005 (אחוזים)**



האוכלוסייה המבוטחת לפי גיל ומין

בלוחות מס' 2-3 מוצגים חברי קופות החולים לפי קבוצות גיל ולפי מין, בסוף השנים 2004 ו-2005.

כדי לבחון את התפלגות חברי קופות החולים לפי גילם, חישבנו את חלקם של מבוטחי כל אחת מן הקופות בכל קבוצת גיל בנובמבר 2005 לעומת נובמבר 2004. להלן תוצאות החישובים:

**לוח ב': חלקם של מבוטחי קופות החולים בסך כל המבוטחים, לפי קבוצת גיל, נובמבר 2004**  
**נובמבר 2005 (אחוזים)**

מכבי	מאוחדת	לאומית	כללית	סך הכול	קבוצת גיל
<u>נובמבר 2004</u>					
24.0	11.7	9.8	54.4	100.0	סך הכול
26.0	14.7	10.6	48.6	100.0	עד 5
24.7	13.1	11.5	50.8	100.0	15-5
19.8	11.4	10.4	58.4	100.0	25-15
27.5	13.6	9.1	49.8	100.0	35-25
30.0	12.3	10.3	47.5	100.0	45-35
24.0	10.4	9.4	56.2	100.0	55-45
22.2	9.2	8.2	60.5	100.0	65-55
18.1	6.9	8.0	67.0	100.0	75-65
13.6	5.4	7.3	73.6	100.0	75+
<u>נובמבר 2005</u>					
24.1	12.1	9.9	53.9	100.0	סך הכול
25.3	15.3	10.4	48.9	100.0	עד 1
25.7	15.3	10.7	48.2	100.0	5-1
25.0	13.8	11.5	49.8	100.0	15-5
20.0	11.9	10.7	57.4	100.0	25-15
26.4	13.5	9.1	51.0	100.0	35-25
30.7	12.7	10.2	46.5	100.0	45-35
24.4	10.7	9.5	55.3	100.0	55-45
22.5	9.5	8.2	59.8	100.0	65-55
18.8	7.3	8.0	65.9	100.0	75-65
14.4	5.7	7.4	72.4	100.0	85-75
12.5	5.3	6.7	75.6	100.0	85+

מהלוח עולה, כי חלקם של המבוטחים הקשישים מאוד (בני 75 ויותר) בקופת חולים הכללית בכלל המבוטחים הקשישים בקבוצת גיל זו נשאר גבוה – כ-73% בנובמבר 2005 – אף שנצפתה ירידה ניכרת באחוז זה מאז כניסת החוק לתוקפו (בנובמבר 1994 חלקם של מבוטחי קופת חולים הכללית הקשישים בקרב כלל המבוטחים הקשישים היה כ-82%). לעומת זאת, מספרם של הקשישים בקופות החולים הקטנות גדל בשנה האחרונה בכ-5.3% בקופת חולים מכבי, בכ-5.9% בקופת חולים מאוחדת ובכ-2.5% בקופת חולים לאומית.

חלקם של מבוטחי קופת חולים הכללית בני 35-25 בכלל המבוטחים בגיל זה נשאר נמוך על אף עלייה מסוימת במשקל קבוצת גיל זו ל-51% בנובמבר 2005. לעומת זאת קופות החולים מכבי ולאומית הקטינו את חלקן בקבוצת גיל זו במהלך שנת 2005.

התפלגות המבוטחים לפי קבוצת גיל בכל קופה מוצגת בלוח ג' והיא מאפשרת לבחון את הרכב האוכלוסייה המבוטחת בקופות לעומת סך המבוטחים.

**לוח ג': מבוטחי קופות החולים לפי קבוצת גיל, נובמבר 2004 ונובמבר 2005 (אחוזים)**

מכבי	מאוחדת	לאומית	כללית	סך הכול	קבוצת גיל
------	--------	--------	-------	---------	-----------

נובמבר 2004

100.0	100.0	100.0	100.0	100.0	סך הכול
11.2	13.1	11.2	9.2	10.3	עד 5
18.7	20.5	21.3	17.0	18.3	5-15
12.0	14.2	15.5	15.6	14.6	15-25
17.8	18.1	14.4	14.2	15.6	25-35
15.1	12.7	12.6	10.5	12.1	35-45
11.2	10.0	10.7	11.6	11.2	45-55
7.1	6.1	6.4	8.6	7.7	55-65
4.2	3.3	4.5	6.8	5.5	65-75
2.7	2.2	3.5	6.3	4.7	75+

נובמבר 2005

100.0	100.0	100.0	100.0	100.0	סך הכול
2.2	2.6	2.2	1.9	2.0	עד 1
8.8	10.5	9.0	7.4	8.3	1-5
19.0	20.9	21.3	16.9	18.3	5-15
12.0	14.3	15.7	15.4	14.5	15-25
16.9	17.3	14.2	14.6	15.4	25-35
15.3	12.7	12.4	10.4	12.1	35-45
11.2	9.9	10.7	11.4	11.1	45-55
7.5	6.3	6.7	8.9	8.0	55-65
4.3	3.3	4.4	6.7	5.5	65-75
2.2	1.7	2.7	4.9	3.6	75-85
0.6	0.5	0.8	1.6	1.1	85+

הנתונים מלמדים, כי בשנה האחרונה משקלם של המבוטחים בני 65 ויותר לא השתנה בקופת חולים הכללית (כ-13.2%) לעומת גידול במשקלם ביתר הקופות. בקופות החולים מכבי ומאוחדת משקלם של



המבוטחים בני 25-35 נשאר גבוה: כ-17% בשנת 2005 לעומת כ-14% בקופות החולים הכללית והלאומית.

בקרב הצעירים, בני 15-25, המגמה היא הפוכה: בשנים 2004-2005, משקלם בקופת החולים הכללית נשאר יחסית גבוה למדי (כ-16% מכלל מבוטחיה), כאשר בקופות החולים מכבי ומאוחדת משקלם נשאר נמוך ממשקלם בכלל אוכלוסיית המבוטחים. לעומת זאת, בולט במיוחד משקלם של הילדים בני 5-15 בקופת חולים לאומית – כ-21% מסך מבוטחיה.

ההתפלגות השונה של הרכב הגילים לפי קופות חולים באה לידי ביטוי בגיל הממוצע של חברי כל קופות החולים. להלן לוח המציג את הגיל הממוצע של מבוטחי קופות החולים לפי מין בסוף שנת 2005.

**לוח ד': גיל ממוצע של מבוטחי קופות חולים לפי מין, 2005**

מין	סך הכול	כללית	לאומית	מאוחדת	מכבי
סך הכול	33.0	34.4	29.9	28.2	31.0
גברים	32.0	33.1	29.0	27.7	30.3
נשים	33.9	35.7	30.7	28.7	31.7

הגיל הממוצע של כלל חברי קופות החולים בסוף 2005 הוא 33.0 שנים. הגיל הממוצע הנמוך הוא בקופת חולים מאוחדת – 28.2 שנים – לעומת 34.4 שנים בממוצע של חברי קופת חולים כללית.

ההתפלגות חברי קופות החולים לפי מין בנובמבר 2005 מוצגת בלוח הבא:

**לוח ה': גברים כאחוז מכלל המבוטחים לפי קבוצת גיל וקופת חולים, נובמבר 2005**

קבוצת גיל	סך הכול	כללית	לאומית	מאוחדת	מכבי
סך הכול	48.9	48.7	49.5	49.7	48.6
עד 1	51.4	51.3	51.5	51.4	51.5
5-1	51.2	51.2	51.5	51.1	51.3
15-5	51.3	51.3	51.4	51.2	51.2
25-15	48.5	48.8	48.7	48.0	48.0
35-25	49.6	51.3	49.8	49.9	46.0
45-35	49.0	48.3	49.8	50.6	49.1
55-45	48.4	47.9	49.6	49.1	48.8
65-55	47.8	47.7	48.7	48.8	47.6
75-65	45.0	44.3	44.9	46.9	46.4
85-75	40.3	40.3	39.1	40.6	40.8
85+	38.0	38.0	39.3	36.9	37.8

לא נמצאו הבדלים מהותיים בין גברים לנשים בהתפלגות לפי קופות. כצפוי, אחוז הגברים יורד בכל הקופות ככל שעולים בקבוצת הגיל.

## האוכלוסייה המבוטחת לפי שנת עלייה

לוח מס' 4 מציג את התפלגות המבוטחים בסוף שנת 2005 לפי שנת עלייה, לפי גיל ולפי קופת חולים. הממצאים העיקריים מוצגים להלן בלוח ו'.

### לוח ו': המבוטחים לפי שנת עלייה וקופת חולים, נובמבר 2005 (אחוזים)

קופת חולים	סך הכול	עד 1989 וילידי הארץ	1990 – 1992	1993 – 1995	1996 – 1999	2000 – 2005
סך הכול	100.0	86.0	5.1	2.8	3.5	2.6
כללית	100.0	90.7	3.9	1.7	2.0	1.6
לאומית	100.0	81.8	7.8	4.0	4.5	1.9
מאוחדת	100.0	82.7	5.8	3.7	4.3	3.5
מכבי	100.0	78.7	6.4	4.5	5.9	4.5

הנתונים מראים כי כ-9% בלבד ממבוטחי קופת חולים כללית הם עולים שהגיעו ארצה בשנים 2005-1990, לעומת כ-20% בכל אחת משלוש הקופות האחרות. ככל שמועד העלייה מאוחר יותר, שיעורי ההצטרפות לקופת חולים כללית נמוכים יותר. כך למשל, בסוף שנת 2005 כ-35% מהעולים שעלו ארצה בשנים 2005-2000 היו מבוטחים בקופת חולים כללית, לעומת כ-41% מהעולים שעלו בשנים 1992-1990.

## הסיבות לשינויים בהתפלגות המבוטחים

כמה גורמים משפיעים על הגידול במספר החברים המבוטחים, על התפלגות החברים בין הקופות ועל התחלקות כספי הבריאות בין קופות החולים:

- התנועה הטבעית: לידות ופטירות;
- תנועת ההגירה: עולים חדשים ותושבי ישראל השוהים בחו"ל יותר משנתיים;
- רישום מבוטחים בעלי דרכון זר;
- מעברים מקופה לקופה.

### מבוטחים חדשים

על-פי חוק ביטוח בריאות ממלכתי, נחשבות למבוטחים חדשים האוכלוסיות האלה:

- יילודים;
- עולים חדשים;
- משוחררי צה"ל, במשך שישה חודשים מהיום שבו חדלו להיות חיילים;
- בוגרים שמלאו להם 18 שנים, במשך שישה חודשים מהיום שמלאו להם 18 שנים;
- תושבים שלא נרשמו בקופות חולים.

במהלך שנת 2005, נרשמו כ-258,000 מבוטחים חדשים באחת מקופות החולים. לוח מס' 5 מציג את התפלגות המבוטחים החדשים לפי גיל וקופה בשנת 2005. מהנתונים עולה, כי בשנת 2005 כ-51% מכלל המבוטחים החדשים נרשמו בקופת חולים כללית, שיעור נמוך ממשקלה של הקופה בכלל המבוטחים (כ-54%). מגמה זו היטיבה עם שתי הקופות הקטנות: לקופת החולים מכבי הצטרפו בשנת 2005 כ-65,000 מבוטחים חדשים, שהם כ-25% מסך כל המבוטחים החדשים, כאשר משקלה של הקופה בסך כל המבוטחים בתקופה זו היה כ-24%; לקופת חולים מאוחדת הצטרפו כ-37,000 מבוטחים חדשים שהם כ-14% מסך כל המבוטחים החדשים, בשעה שמשקלה בכלל האוכלוסייה המבוטחת היה כ-12%.

לוח מס' 6 מציג את התפלגות המבוטחים החדשים לפי מקום מגוריהם בשנת 2005. הנתונים מראים, כי יש הבדלים ניכרים בין היישובים, בייחוד בשלוש הערים הגדולות (ר' לוח מס' 50). בחיפה, לדוגמה, כ-47% בלבד מהמבוטחים החדשים נרשמו בקופת החולים הכללית, לעומת כ-53% מסך המבוטחים בקופת חולים זו בחיפה. לעומת זאת, כ-42% מהמבוטחים החדשים בחיפה נרשמו בקופת חולים מכבי, לעומת כ-35% מכלל המבוטחים בקופת חולים זו.

#### התנועה הטבעית

לוח מס' 7 מציג את מספר הלידות והפטירות ואת הריבוי הטבעי בכל קופת חולים בשנים 2004 ו-2005.

במהלך השנה האחרונה נרשמו בכל קופות החולים בסך הכול כ-144,700 לידות, ירידה של כ-1.5% לעומת השנה הקודמת. כמחצית הלידות נרשמו בקופת חולים הכללית, כ-25% בקופת חולים מכבי, כ-10% בקופת חולים לאומית וכ-15% בקופת חולים מאוחדת. לא נמצאו הבדלים ניכרים בהתפלגות זו בין התקופות הנסקרות.

התפלגות הפטירות (כ-36,000 בשנת 2005) בין הקופות מעידה על משקלן הגבוה במיוחד בקופת חולים הכללית, כ-72% לעומת כ-14% בקופת חולים מכבי, כ-8% בקופת חולים לאומית וכ-6% בקופת חולים מאוחדת. תופעה זו נובעת מההבדלים בשיעור הקשישים בין הקופות, שכן קופת חולים הכללית מבטחת כ-73% מהמבוטחים בני 75 ויותר.

שיעור הריבוי הטבעי היה כ-15.6 ל-1,000 נפשות בשנת 2005 לעומת 15.9 בשנת 2004. אולם, בשל המשקל השונה של הלידות והפטירות בין הקופות, קיימים הבדלים ניכרים גם בתנועות הטבעיות. כך בכללית שיעור הריבוי הטבעי נמוך מסך האוכלוסייה (כ-12 ל-1,000 נפשות) בעוד בקופת חולים מאוחדת הריבוי הטבעי מגיע לכ-24 ל-1,000 נפשות.

#### עולים חדשים

לוחות מס' 8-9 מציגים את העולים החדשים שהצטרפו לקופות החולים בשנים 2004 ו-2005 לפי גיל ומין. כ-17,400 עולים ב-2004 וכ-18,200 עולים ב-2005 נרשמו בקופות החולים לפי ההתפלגות המוצגת בלוח ז'.

#### **לוח ז': העולים החדשים שהצטרפו לקופות החולים ב-2004 ו-2005 לעומת כלל המבוטחים (אחזים)**

2005	2004	קופת חולים
------	------	------------

עולים חדשים	כלל המבוטחים	עולים חדשים	כלל המבוטחים	
100.0	100.0	100.0	100.0	סך הכול
53.9	35.8	54.4	35.7	כללית
9.9	5.7	9.8	5.8	לאומית
12.1	20.1	11.7	18.9	מאוחדת
24.1	38.4	24.0	39.6	מכבי

הנתונים מראים, כי במהלך שנת 2005, הגדילה קופת חולים מאוחדת את חלקה בקרב העולים החדשים לכ-20%. לעומת זאת שיעור הצטרפות העולים החדשים לקופת חולים הכללית נשאר נמוך בהרבה ממשקלה של הקופה בכל האוכלוסייה: כ-36% מהעולים הצטרפו לקופת חולים הכללית במהלך שנת 2005 בשעה שמבוטחים בה כ-54% מסך כל המבוטחים.

התפלגות העולים לפי מין מעידה על משקלם הגבוה יותר של הגברים הנרשמים לקופת החולים הכללית והלאומית, לעומת יתר הקופות. בקופת החולים מאוחדת ומכבי, המגמה הפוכה: שיעור הצטרפות של נשים עולות גבוה בהרבה ממשקלם של הגברים העולים.

#### המבוטחים השוהים בחו"ל יותר משנתיים

על פי תקנות ביטוח הבריאות הממלכתי (הקצאה לקופות חולים), תושבי ישראל השוהים בחו"ל יותר משנתיים רצופות ובתקופה זו אינם נמצאים בארץ 90 יום בכל שנה, לא יובאו בחשבון בחישוב הקפיטציה. לפיכך יש לקבוצת אוכלוסייה זו חשיבות רבה בחלוקת כספי ביטוח הבריאות בין קופות החולים.

לשם איתור קבוצה זו נעשית הפגשה של קובץ הבריאות עם קובץ משטרת הגבולות. מקרים אלה מסומנים בקובץ הבריאות בסימון מיוחד, שמשמעותו אי הכללתם בחישוב הקפיטציה. אמינות נתונים אלה קשורה למידת העדכון השוטף של תנועות הכניסה והיציאה מהארץ על ידי משטרת הגבולות.

לוחות מס' 10-11 מציגים את מספר המבוטחים בקופת החולים השוהים בחו"ל מעל שנתיים בשנים 2004-2005 לפי גיל.

בסוף שנת 2005, מספר המבוטחים השוהים בחו"ל שנתיים ויותר הגיע לכ-132 אלף נפש. כ-39% מהם היו מבוטחים בקופת החולים הכללית (לעומת 54% מסך כל המבוטחים), כ-38% בקופת החולים מכבי, כ-15% בקופת החולים המאוחדת וכ-9% בקופת החולים הלאומית. התפלגות השוהים בחו"ל לפי גיל מראה כי גילם של כ-78% מהם אינו עולה על גיל 45 בסוף שנת 2005.

לוח מס' 12 מציג את המבוטחים השוהים בחו"ל בסוף שנת 2005 לפי משך שהייה. הנתונים מראים, כי כ-70% מהם שהו בחו"ל במשך תקופה של 2 עד 5 שנים, כ-20% מהם תקופה של 5 עד 10 שנים וכ-10% במשך יותר מ-10 שנים.

#### רישום מבוטחים בעלי דרכון זר

חוק ביטוח בריאות ממלכתי קובע, כי כל תושב מדינת ישראל זכאי לשירותי בריאות, ומכאן שגם תושבים שאינם אזרחים ("דרכוניסטים") מבטחים על פי החוק.

לוח מס' 13 מציג את התפלגות ה"דרכוניסטים" לפי גיל וקופת חולים. נתונים אלה אינם נוגעים לתושבים ערבים ממזרח ירושלים ורמת הגולן, אלא ליהודים בעלי דרכון זר בלבד.

בנובמבר 2005 היו מבטחים באחת מקופות החולים כ-19,700 תושבים לא-אזרחים: כ-68% היו מבטחים בקופת חולים מאוחדת, כ-14% בקופת חולים כללית, כ-10% בקופת חולים מכבי, וכ-8% בקופת חולים לאומית. הנתונים מלמדים, כי חלקם של ה"דרכוניסטים" הצעירים גבוה במיוחד: בסוף שנת 2005 גילם של כ-90% מהם אינו עולה על גיל 35.

#### מעבר מבטחים מקופה לקופה לפי מין וגיל

על פי חוק ביטוח בריאות ממלכתי, מבטח רשאי לבטל את חברותו בקופת החולים שבה הוא רשום ולהירשם כחבר בקופת חולים אחרת לפי בחירתו. במהלך שנת 2005, שונו כללי המעבר בין קופות החולים כדלקמן:

א. נקבעו ארבעה מועדים אפשריים בכל שנה למעבר מקופת חולים אחת לאחרת (1 בינואר, 1 באפריל, 1 ביולי ו-1 באוקטובר) במקום שני מועדים בשנה עד כה.

ב. צומצמה חובת המבטח להודיע מראש על מעברו לקופה אחרת משלושה חודשים ל-45 יום בלבד.

ג. נקבע שמבטח יהיה רשאי לעבור לקופת חולים אחרת לאחר שחלפו שישה חודשים לפחות מאז נרשם בקופה הקודמת – במקום שנה אחת לפחות עד אז.

כמו כן נקבעו הוראות מעבר לשנת 2005 כדלקמן:

- ב-1 באפריל 2005 נכנסו לתוקף ההודעות למעבר שנמסרו מ-1 באוקטובר 2004 עד 15 בפברואר 2005;
- ב-1 ביולי 2005 נכנסו לתוקף ההודעות למעבר שנמסרו מ-16 בפברואר 2005 עד 15 במאי 2005;
- ב-1 באוקטובר 2005 נכנסו לתוקף ההודעות למעבר שנמסרו מ-16 במאי 2005 עד 15 באוגוסט 2005;
- ב-1 בינואר 2006 נכנסו לתוקף ההודעות למעבר שנמסרו מ-16 באוגוסט 2005 עד 15 בנובמבר 2005.

בתקופה שבין אוקטובר 2004 ונובמבר 2005, כ-94,860 מבטחים עברו לקופה אחרת, כלומר כ-1.4% מסך המבטחים הרשומים בקופות בסוף שנת 2004. מדובר בגידול של כ-28% במספר המעברים לעומת השנה הקודמת (לוחות מס' 14-15).

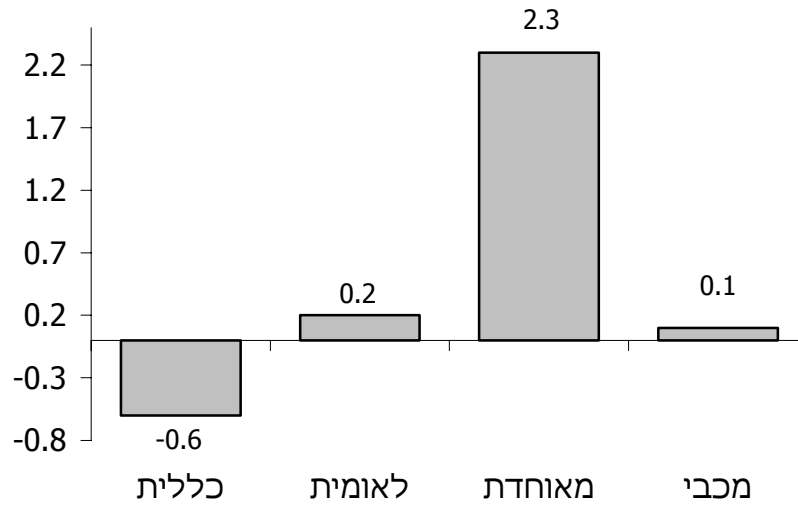
סיכום המעברים מקופה לקופה במהלך השנים 2004 ו-2005 מוצג להלן בלוח ח'.

#### **לוח ח': מעברים מקופה לקופה מאוקטובר 2003 עד נובמבר 2005**

מספר המעברים נטו	מספר העוזבים	מספר המצטרפים	קופת חולים
<u>אוקטובר 2003 – ספטמבר 2004</u>			
0	74,080	74,080	סך הכול
-15,363	33,508	18,145	כללית
-3,421	18,311	14,890	לאומית
+13,015	11,017	24,032	מאוחדת
+5,769	11,244	17,013	מכבי
<u>אוקטובר 2004 – נובמבר 2005</u>			
0	94,861	94,861	סך הכול
-21,737	45,241	23,504	כללית
+1,641	21,320	22,961	לאומית
+18,870	12,891	31,761	מאוחדת
+1,226	15,409	16,635	מכבי

הנתונים מעידים על הבדלים ניכרים בין הקופות. עקב המעברים, קופת חולים הכללית הפסידה כ-21,700 מבוטחים ב-2005, שהם כ-0.6% ממבוטחיה. לעומת זאת, קופת חולים מאוחדת גדלה עקב מעברים של כ-18,900 מבוטחים בשנת 2005, שהם כ-2.3% ממבוטחיה. גם בקופות החולים לאומית ומכבי מספר המבוטחים מוסיף לגדול כתוצאה ממעברים בין הקופות, אך בשיעורים נמוכים יותר (תרשים מס' 2).

**תרשים מס' 2: מעברים נטו (מצטרפים פחות עוזבים) כאחוז מסך המבוטחים, 2005**



התפלגות העוברים לפי קבוצת גיל (לוחות מס' 20-25) מאפשרת לבחון את השפעת הגיל על מימוש הזכות לעבור לקופה אחרת.

**לוח ט': אחוז העוברים לקופת חולים אחרת לפי קבוצת גיל, אוקטובר 2004 – נובמבר 2005**

קבוצת גיל	סך הכול	קופת חולים כללית	קופת חולים לאומית	קופת חולים מאוחדת	קופת חולים מכבי
סך הכול	1.4	1.2	3.1	1.6	0.9
עד 5	2.3	2.0	4.7	2.4	1.7
5-15	1.7	1.5	3.6	1.6	1.1
15-25	1.7	1.5	3.5	1.8	1.1
25-35	1.8	1.7	4.0	2.2	1.1
35-45	1.2	1.1	2.7	1.4	0.7
45-55	0.7	0.7	1.7	0.8	0.4
55-65	0.5	0.5	1.5	0.6	0.3
65-75	0.4	0.3	1.3	0.5	0.3
75+	0.3	0.2	1.0	0.4	0.3

מהנתונים עולה, כי בשנת 2005 כ-1.4% מכלל המבוטחים עברו לקופה אחרת, אך תנועות המעברים אינן אחדות בכל קבוצות הגיל ובכל הקופות. לדוגמה, כ-1.8% מהמבוטחים בקבוצת הגיל 25-35 עברו לקופה אחרת במהלך שנת 2005, כאשר בקבוצה זו אחוז העוברים מקופת חולים לאומית מגיע לכ-4.0. תופעה זו נזקפת לנטייה החזקה של משוחררי צה"ל לעבור לקופה אחרת. לעומת זאת, אחוז העוברים הולך וקטן ככל שעולים בקבוצות הגיל: בקרב הקשישים, לדוגמה, המעברים מעטים: 0.4% מהמבוטחים בגיל 65-75

ו-0.3% מהמבוטחים בגיל 75 ויותר. יוצא אפוא שזכות המעבר מנוצלת בידי הצעירים יותר מאשר בידי המבוגרים.

יתר על כן: החל משנת 2005 כאמור, החוק מאפשר למבוטח לעבור לקופת חולים אחרת פעמיים בשנה, באחד מארבע מועדי המעבר בכל שנה. כדי לבחון האם המבוטחים ניצלו את הזכות לעבור לקופה אחרת בשנתיים הקודמות בוצע מעקב אחר המבוטחים שעברו לקופה אחרת במהלך שנת 2005.

תוצאות המעקב מוצגות להלן בלוח י'.

**לוח י': המבוטחים העוברים לקופה אחרת לפי מספר מעברים רצופים, 2005**

העוברים ב-2005		מספר מעברים רצופים
אחוזים	מספרים	
100.0	94,860	סך הכול
		מהם:
8.4	7,980	עברו גם ב-2004
6.4	6,040	עברו גם ב-2003
0.4	380	עברו גם ב-2003 וגם ב-2004

בקרב המבוטחים שעברו לקופה אחרת בשנת 2005 (כ-94,860), כ-7,980 עברו גם בשנת 2004 (כ-8.4%), כ-6,040 עברו גם ב-2003 (כ-6.4%) וכ-380 מבוטחים בלבד עברו לקופה אחרת גם ב-2003 וגם ב-2004 (כ-0.4%). נראה אפוא שהזכות לעבור פעם בשנה מנוצלת ברמה נמוכה למדי בידי מבוטחי קופות החולים.

הנתונים על מספר המבוטחים העוברים מקופה לקופה אינם מביאים בחשבון מבוטחים שביקשו לעבור ולאחר מכן ביטלו את הודעתם על המעבר. אכן, החוק מאפשר למבוטח לבטל בתנאים מסוימים הודעה על מעבר ולחזור לקופה הקודמת.

התפלגות הודעות הביטול על מעבר בתקופה שמדצמבר 2003 ועד נובמבר 2005 מוצגת בלוח יא' להלן:



**לוח יא': ביטולי הודעה על מעבר לפי קופה, 2004, 2005**

מכבי	מאוחדת	לאומית	כללית	סך הכול	תקופה
<u>במספרים מוחלטים</u>					
2,301	5,187	4,027	3,892	15,407	דצמבר 2003 – נובמבר 2004
945	5,259	2,213	1,818	10,235	דצמבר 2004 – נובמבר 2005
<u>באחוזים</u>					
14.9	33.7	26.1	25.3	100.0	דצמבר 2003 – נובמבר 2004
9.2	51.4	21.6	17.8	100.0	דצמבר 2004 – נובמבר 2005

בשנת 2005, ביטלו את הודעתם על מעבר לקופה אחרת כ-10,200 מבוטחים, שהם כ-10% מסך המבוטחים שביקשו לעבור. הנתונים מראים, כי יש הבדלים ניכרים בין הקופות. בקופת החולים הכללית לדוגמה, מספר הביטולים במהלך שנת 2005 נמוך למדי (כ-18% מסך הביטולים) לעומת משקל הקופה בסך העוברים (כ-48% ב-2005). לעומת זאת, משקלה של קופת החולים מאוחדת במספר הביטולים (כ-51%) גבוה מחלקה של הקופה בסך המעברים (כ-16% בשנת 2005).

**הגבלת זכאותם של תושבים ששהו בחו"ל שנתיים או יותר**

על פי תיקון סעיף 58 לחוק ביטוח בריאות ממלכתי, תושב ישראל ששהו בחו"ל לאחר ה-1 במאוס 2001 במשך שנתיים רצופות או יותר שבהן לא שילם דמי ביטוח בריאות, לא יהיה זכאי לקבלת שירותי בריאות מקופות חולים בארץ, אלא לאחר "תקופת המתנה" של חודשיים כנגד כל "שנת היעדרות".

כמו כן, מי שחדל להיות תושב ישראל וחזר להתגורר בארץ מ-1 במאוס 2003 ואילך, ויוכר כתושב בידי המוסד לביטוח לאומי, לא יהיה זכאי לקבל שירותים רפואיים בארץ אלא לאחר "תקופת המתנה".

תושבים ולא תושבים השוהים בחו"ל על פי סעיף 58 לחוק

לוח מס' 26 מציג את התפלגות התושבים והלא תושבים השוהים בחו"ל על פי הגדרות סעיף 58 לחוק ביטוח בריאות ממלכתי ושנקבעה להם "תקופת היעדרות" בסוף שנת 2005.

בדצמבר 2005, לכ-261,600 השוהים בחו"ל (תושבים ושאינם תושבים) נקבעה "תקופת היעדרות" שבעדה יחוייבו ב"תקופת המתנה" בעת שיחזרו להתגורר בארץ ויוכרו כתושבים. לכ-13,250 מהם נקבעו שתי "שנות היעדרות", לכ-44,560 מהם נקבעו 3 "שנות היעדרות", לכ-11,420 מהם נקבעו 4 "שנות היעדרות", ולכ-192,430 מהם נקבעו 5 "שנות היעדרות".

## "תקופת המתנה" לתושבים שחזרו להתגורר בארץ

לוח מס' 27 מציג את התושבים שחזרו להתגורר בארץ לאחר שהייה בחו"ל של שנתיים או יותר וחויבו ב"תקופת המתנה".

בסוף שנת 2005, כ-4,630 תושבים חויבו בתקופת המתנה: כ-1,460 מהם חויבו ב-4 חודשי המתנה, כ-2,210 ב-6 חודשי המתנה, כ-1,300 ב-8 חודשי המתנה וכ-240 מהם ב-10 חודשי המתנה.

כמו כן כ-8,500 מבוטחים סיימו את "תקופת ההמתנה" במהלך השנה האחרונה וחזרו להיות זכאים לשירותי בריאות מקופות החולים.

## **ביטוח בני זוג בקופות חולים שונות**

מאז נכנס לתוקף חוק ביטוח בריאות ממלכתי, בינואר 1995, משויכים הילדים לקופת החולים המבטחת את מקבל קצבת הילדים, שהיא האם ברוב המקרים, אלא אם כן החליטו בני הזוג אחרת.

לפיכך מעניינת מאוד התופעה של זוגות נשואים ושל ילדיהם המבוטחים בקופות שונות. מעקב אחר התפתחותה של תופעה זו (לוח מס' 28) מעלה, כי במהלך השנה האחרונה מספר הזוגות המבוטחים בקופות שונות גדל בכ-8% והגיע לכ-153 אלף זוגות. מספר הנפשות במשפחות אלו גדל בכ-10%, לעומת גידול של כ-1.4% בכלל האוכלוסייה המבוטחת. בסוף שנת 2005 כ-10.3% מהזוגות הנשואים (שהם כ-7.5% מסך האוכלוסייה המבוטחת) היו מבוטחים בקופות חולים שונות – נתון המצביע על עלייה עקבית במשך השנים בממדיה של תופעה זו.

## **לוח יב': בני זוג וילדיהם בקופות חולים שונות, נובמבר 2005**

מספר מבוטחים	מספר זוגות	צירופי קופות
526,434	152,946	סך הכול – במספרים באחוזים
100.0	100.0	כללית + מכבי
38.7	40.0	כללית + מאוחדת
20.1	20.0	כללית + לאומית
19.0	18.2	מכבי + מאוחדת
10.1	10.2	מכבי + לאומית
7.2	7.1	לאומית + מאוחדת
4.9	4.5	

התפלגות הזוגות בין צירופים של קופות החולים השונים מלמדת, כי בנובמבר 2005 כ-40% מהזוגות היו מבוטחים בקופות החולים הכללית ומכבי, כ-20% היו מבוטחים בקופות החולים הכללית והמאוחדת וכ-18% בקופות החולים הכללית והלאומית. מכאן שהצירופים השכיחים הם אלה שכוללים את קופת החולים הכללית עם אחת מהקופות האחרות, ואילו הצירופים בין הקופות הקטנות היו מועטים בלבד.

## **סטודנטים במוסדות להשכלה גבוהה**

לוח מס' 29 מציג את התפלגותם של כ-206,000 הסטודנטים הרשומים באוניברסיטאות ובמוסדות להשכלה גבוהה כפי שהופיעו בקובצי המוסד לביטוח לאומי בסוף שנת 2005.

הממצאים העיקריים מוצגים בלוח יג' להלן.

#### לוח יג': סטודנטים לפי קופת חולים ומין, 2005 (אחוזים)

מכבי	מאוחדת	לאומית	כללית	סך הכול	
26.2	12.2	7.5	54.1	100.0	סך הכול
26.1	11.9	7.1	54.9	100.0	גברים
26.3	12.4	7.7	53.6	100.0	נשים

התפלגות הסטודנטים שונה מזו של כלל האוכלוסייה המבוטחת וגם מזו של המבוטחים הצעירים, שכן כ-91% מהסטודנטים הם מתחת לגיל 35. בולט במיוחד המשקל הנמוך של קופת חולים לאומית בקרב סטודנטים (כ-7.5%) לעומת משקלה הגבוה של קופת חולים מכבי (כ-26.2%).

#### מקבלי גמלאות לפי קופת חולים

לוחות מס' 30-35 מציגים את התפלגות המבוטחים מקבלי קצבות זקנה ושירים, נכות כללית, הבטחת הכנסה, אבטלה, דמי פגיעה וסיעוד לפי קופת חולים, גיל ומין ב-2005. לגבי קצבת זקנה ושירים ונכות כללית, הנתונים נוגעים למקבלי הקצבה ובני זוג התלויים בהם.

הממצאים העיקריים לשנת 2005 מוצגים בלוח יד' להלן.

#### לוח יד': מקבלי גמלאות לפי קופת חולים, 2005 (אחוזים)

מכבי	מאוחדת	לאומית	כללית	סך הכול	גמלה
15.9	6.2	7.5	70.4	100.0	זקנה ושירים
15.1	6.6	8.4	69.9	100.0	נכות כללית
18.8	9.0	11.3	60.9	100.0	הבטחת הכנסה
28.0	10.5	10.1	50.4	100.0	אבטלה
20.3	9.4	11.0	59.3	100.0	דמי פגיעה
10.5	4.4	8.1	77.0	100.0	סיעוד

התפלגות מקבלי הגמלאות לפי קופות חולים שונה מהתפלגות כלל האוכלוסייה המבוטחת (לוח ב' לעיל) במאפיינים האלה:

1. התפלגות המקבלים קצבות זקנה ושאיירים בין הקופות השונות דומה לזו של האוכלוסייה בגיל 65 ויותר;
2. חלקם של מקבלי קצבת נכות בקופת חולים הכללית גבוה במיוחד (כ-70%) ואילו חלקם בקרב מבוטחי הקופות הקטנות נמוך מהממוצע הארצי;
3. התפלגות המקבלים גמלה להבטחת הכנסה מתאפינית באחוז גבוה מהממוצע הארצי בקופות חולים כללית ולאומית ובחלק נמוך יותר בקופות חולים מאוחדת ומכבי;
4. התפלגות מקבלי דמי האבטלה מעידה על אחוז נמוך של מבוטחי קופת חולים הכללית (כ-50%), לעומת אחוז גבוה שלהם בקרב מבוטחי קופת חולים מכבי (כ-28%);
5. חלקם של מקבלי דמי פגיעה בקופת חולים הכללית (כ-59%) גבוה מהממוצע הארצי, ואילו חלקם בקרב מבוטחי קופת חולים מכבי נמוך יחסית;
6. מקבלי גמלת סיעוד מתאפיינים באחוז גבוה של מבוטחים בקופת חולים הכללית (77%), כאשר חלקם בקרב מבוטחי הקופות הקטנות נמוך במיוחד.

### **מבוטחים הזכאים להנחות בתשלומים בעבור שירותי בריאות**

בסעיף 8 לחוק ביטוח בריאות ממלכתי נקבעו הקבוצות הזכאיות להנחות או לפטורים מתשלומים בעבור שירותים רפואיים - ביקורים אצל רופאים מומחים או תשלומים לתרופות.

מ-1.6.2003, זכאים להנחות מתשלומים בעבור ביקורים אצל רופאים מומחים הקבוצות האלה:

- מקבלי קצבאות מן הביטוח הלאומי – קצבת נכות כללית, קצבת ניידות לילד נכה, קצבת זקנה למי שקיבל קודם לכן קצבת נכות, וכן התלויים בהם;
- משפחות שיש בהן 4 ילדים ויותר עד גיל 18, הרשומים בקופת חולים אחת;
- עולה חדש ב-12 החודשים הראשונים מיום שעלה לישראל.

להנחה מתשלום בעבור תרופות היו זכאיות הקבוצות האלה:

- "אזרח ותיק", המקבל מהביטוח הלאומי קצבת זקנה ושאיירים עם השלמת הכנסה;
- ותיקי מלחמת העולם השנייה, המשולמת להם גמלה להבטחת הכנסה;
- נכי המלחמה בנאצים.

במסגרת החוק להבראת המשק הישראלי שאושר בכנסת ביום 29 במאי 2004, צומצמו ההנחות רק לחבר שמלאו לו 65 שנים (בגבר) ו-60 שנים (באישה) ומשולמת בעדו גמלה לפי חוק הבטחת הכנסה. לפיכך, בוטלו ההנחות שניתנו בעבר בעבור ביקורים אצל רופאים מומחים למקבלי גמלת הבטחת הכנסה עד גיל 65, למקבלי דמי מזונות ולמקבלי הבטחת הכנסה ממשרד הדתות.

כמו כן, החל מ-1.8.2005 פטור מתשלום עבור טיפולים רפואיים להתפתחות הילד מי שזכאי לגמלת הבטחת הכנסה.

בלוח מס' 36 מוצגת התפלגות מבוטחים הזכאים להנחות מתשלומים בסוף שנת 2005. בחישוב מספר הנפשות המבוטחות בלוח מס' 36 ובלוח טו', המשפחות המקבלות יותר מגמלה אחת נספרו פעם אחת בלבד. סדר המניין של המשפחות לפי סוג גמלה הוא כדלהלן: זקנה ושאיירים, נכות, נכי המלחמה

בנאצים, ומשפחות עם 4 ילדים ויותר<sup>4</sup>. כך שבמניין קבוצת המשפחות עם 4 ילדים ויותר נכללו רק המשפחות שאינן מקבלות גמלה אחרת (נוסף על קצבות הילדים). כמו כן, כ-8,800 ותיקי מלחמה נכללו במקבלי קצבת זקנה עם השלמת הכנסה, כ-3,400 ילדים נכים עם קצבת ניידות נכללו במקבלי קצבת נכות וכ-107,000 מקבלי קצבת זקנה שקיבלו קודם לכן קצבת נכות נכללו במקבלי קצבת זקנה.

הממצאים העיקריים מוצגים בלוח טו' להלן.

**לוח טו': מבוטחים הזכאים להנחות בתשלומים בעבור שירותי בריאות, דצמבר 2005 (אחוזים)**

באחוזים					סך הכול (במספרים)	קבוצת אוכלוסייה
מכבי	מאוחדת	לאומית	כללית	סך הכול		
17.6	13.2	12.6	56.6	100.0	1,759,121	סך הכול זקנה עם השלמת הכנסה
19.5	7.3	10.3	62.9	100.0	324,849	נכות כללית
15.7	7.6	9.6	67.1	100.0	375,566	נכי המלחמה בנאצים
22.6	8.6	13.8	55.0	100.0	3,569	משפחות עם 4 ילדים ויותר*
17.7	17.1	14.3	50.9	100.0	1,055,731	

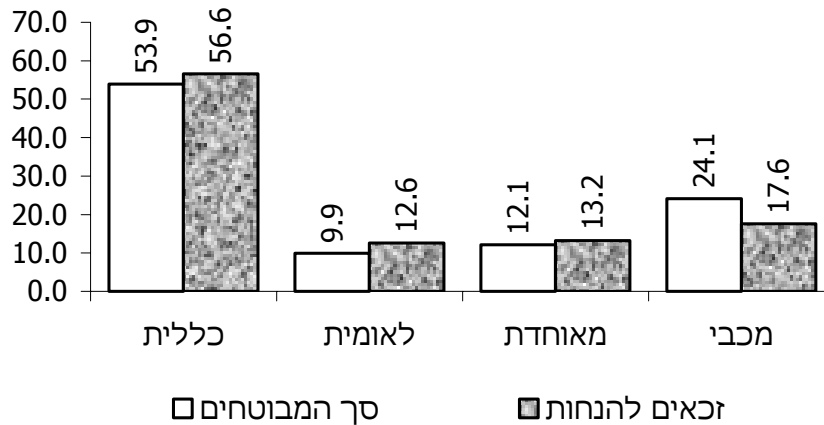
\* לא כולל כ-92,700 חברים במשפחות גדולות המקבלות בו-זמנית קצבת ילדים וגמלה נוספת.

מהנתונים עולה, כי בסוף שנת 2005 כ-1.8 מיליון נפשות היו זכאיות להנחה מתשלומים בעבור שירותי בריאות, שהם כ-25.1% מסך המבוטחים, בדומה לסוף שנת 2004. רוב הזכאים להנחות (כ-61%) הם מבוטחים מקרב משפחות עם 4 ילדים ויותר, כ-20% הם מקבלי קצבת נכות וכ-18% מקבלי קצבת זקנה.

<sup>4</sup> לדוגמה: מי שמקבלים קצבת נכות וקצבת ילדים בו-זמנית, נמנו עם מקבלי קצבת נכות.

### תרשים 3: שיעור המבוטחים הזכאים להנחות לעומת התפלגות כלל המבוטחים, דצמבר 2005

(אחוזים)



כ-57% מאוכלוסייה מעוטת הכנסה זו מבוטחים בקופת חולים הכללית (לעומת כ-54% מסך המבוטחים). לעומת זאת, חלקה בקופת חולים מכבי (כ-18%) נמוך יותר מחלקה בסך כל האוכלוסייה (כ-24%).

### חברות בקופת חולים לפי הכנסה ומעמד בעבודה

נתוני שכר והכנסה מכל המקורות הזמינים למוסד לביטוח לאומי מופגשים אחת לשנה עם קובץ בריאות, כך שניתן לאפיין את מבוטחי קופת החולים לפי מעמדם בעבודה והכנסתם הממוצעת, בשילוב של גיל ומין.

#### קבוצות הכנסה לפי מעמד בעבודה

בלוחות מס' 37-42 מוצגת התפלגות ההכנסות של מבוטחי קופת החולים מעל גיל 18 לפי מעמדם בעבודה, בשתי קבוצות עיקריות: עובדים שכירים ועובדים עצמאיים.

הממצאים העיקריים על השתייכות המבוטחים המבוגרים לקופת החולים בשנים 2003-2004, לפי מעמדם בעבודה מוצגים בלוח טז' להלן.

**לוח טז': המבוטחים לפי קופת חולים ומעמד בעבודה, 2003-2004 (אחוזים)**

מכבי	מאוחדת	לאומית	כללית	סך הכול	מעמד בעבודה
<u>2 0 0 3</u>					
28.1	11.5	8.9	51.5	100.0	שכירים
29.9	12.4	9.7	48.0	100.0	עצמאים
18.1	9.0	8.6	64.3	100.0	אחר
<u>2 0 0 4</u>					
27.8	11.7	8.9	51.6	100.0	שכירים
29.9	12.8	9.7	47.6	100.0	עצמאים
18.9	9.4	8.7	63.0	100.0	אחר

הנתונים מורים, כי בקופת חולים הכללית אחוז המבוטחים השכירים גבוה במקצת מאחוז המבוטחים העצמאיים, ואילו בשלוש הקופות הקטנות התופעה הפוכה.

התפלגויות מבוטחי הקופות השונות לפי קבוצת הכנסה מראות, כי בעלי ההכנסות הגבוהות רשומים בקופות החולים מכבי ומאוחדת. לדוגמה, בשנת 2004 לכ-8.2% מהמבוטחים בקופת חולים מאוחדת ולכ-10.0% ממבוטחי קופת החולים מכבי היתה הכנסה הגבוהה כפליים מן השכר הממוצע, לעומת 4.8% בלבד מן המבוטחים בקופת חולים לאומית ו-6.1% ממבוטחי קופת חולים הכללית. רק לכ-39% ממבוטחי קופת החולים מכבי היתה הכנסה שאינה גבוהה משכר המינימום, לעומת 49% ממבוטחי קופת חולים לאומית.

הכנסה ממוצעת של חברי קופת החולים המבוגרים לפי גיל, מין ומעמד בעבודה

בלוחות מס' 43-52 מוצגת ההכנסה הממוצעת ב-2003 וב-2004 של חברי הקופות שגילם מעל 15, לפי קבוצת גיל, ובשתי שיטות חישוב של ההכנסה הממוצעת (לחודש עבודה ולחודש בשנה). הנתונים מתייחסים להכנסה מעבודה (שכירים ו/או עצמאים) וכן לשלוש גמלאות המוסד העיקריות (זקנה, נכות כללית והבטחת הכנסה).

לוח יז' להלן מציג את ההכנסה הממוצעת בשנת 2004.

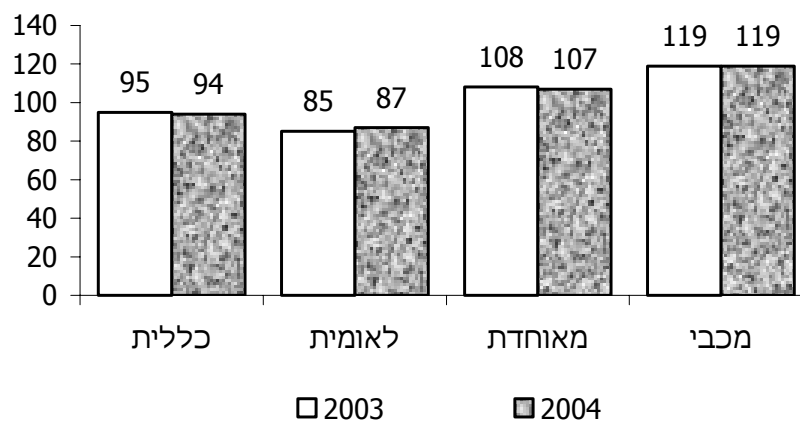
**לוח יז': הכנסה ממוצעת של חברי קופות החולים (ש"ח), 2004**

קופת החולים	ממוצע לחודש עבודה	ממוצע לחודש בשנה
סך הכול	5,958	5,298
כללית	5,587	5,034
לאומית	5,182	4,598
מאוחדת	6,370	5,685
מכבי	7,105	6,372

אנו למדים מהנתונים, כי בקופות החולים מכבי ומאוחדת מבוטחות האוכלוסיות בעלות ההכנסה הגבוהה ביותר, ואילו בקופות החולים הכללית ולאומית מבוטחות האוכלוסיות בעלות ההכנסה הנמוכה יותר. כך למשל, ההכנסה הממוצעת לחודש עבודה של חברי קופת החולים מכבי גבוהה בכ-37% מההכנסה הממוצעת של חברי קופת חולים לאומית, וב-27% מההכנסה של חברי קופת החולים הכללית (תרשים מס' 4 להלן).

**תרשים מס' 4: הכנסה ממוצעת לחודש עבודה של חברי קופות חולים, 2004-2003**

ממוצע = 100





ההכנסה המרבית בשתי שיטות החישוב מצויה בקבוצת הגיל 45-54. בכל קבוצות הגיל ההכנסה הגבוהה ביותר היא זו של חברי קופת חולים מכבי, ובמקום השני – זו של חברי קופת החולים המאוחדת. ההבדלים בין הקופות גדולים מאוד. כך למשל בשנת 2004 השכר הממוצע לחודש עבודה של חברי קופת החולים מכבי בקבוצת הגיל 35-44 היה גבוה בכ-30% מהשכר הממוצע של חברי קופת החולים הכללית, ובכ-40% מהשכר הממוצע של חברי קופת החולים הלאומית בגיל זה.

לוחות מס' 49-52 מציגים את ההכנסה הממוצעת של חברי הקופות לפי גיל ולפי מעמד בעבודה, לפי שתי הקבוצות העיקריות: שכירים ועצמאים. הנתונים מורים כי הפער בהכנסות המבוטחים בין הקופות השונות גדול יותר אצל העצמאים מאשר בקרב השכירים. כך למשל בשנת 2004 השכר הממוצע לחודש עבודה של השכירים חברי קופת חולים מכבי היה גבוה בכ-19% מהשכר הממוצע של חברי קופת חולים כללית, לעומת פער של כ-25% בקרב העובדים העצמאים.

### חברות בקופת חולים לפי יישוב

אל קובץ הבריאות מועתקים ממרשם התושבים פרטים על מקום המגורים, והם משמשים בסיס לעיבודים סטטיסטיים לפי יישוב.

בלוחות מס' 53-55 מוצגת התפלגות כלל האוכלוסייה המבוטחת בסוף שנת 2005 בקופות החולים השונות, לפי צורת יישוב, מועצה אזורית, מחוז ונפה.

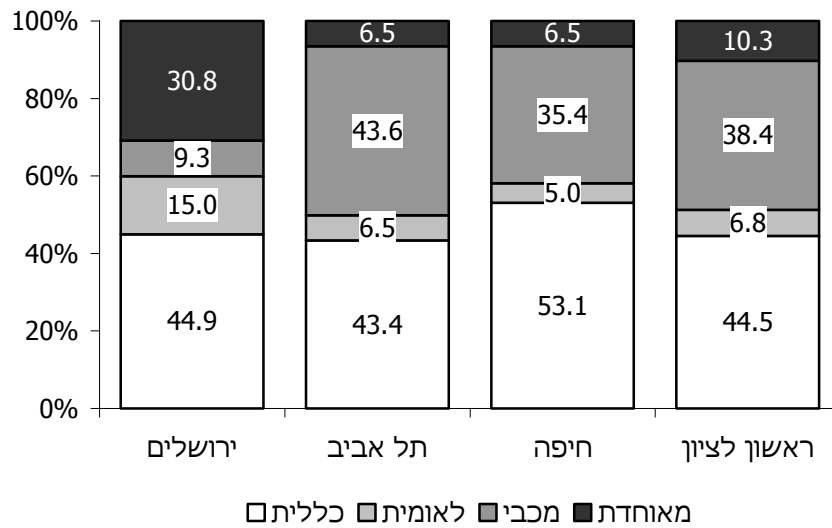
הנתונים לפי צורת יישוב (לוח מס' 53) מעידים על הבדלים ניכרים בהתפלגות מבוטחי קופת החולים בין היישובים השונים. להלן התוצאות העיקריות:

#### לוח יח': המבוטחים לפי צורת יישוב, דצמבר 2005 (אחוזים)

מכבי	מאוחדת	לאומית	כללית	סך הכול	צורת היישוב
24.1	12.1	9.9	53.4	100.0	סך הכול
26.1	17.9	10.1	45.8	100.0	ארבע הערים הגדולות
28.9	11.2	10.1	49.8	100.0	יישובים עירוניים יהודיים
6.7	8.8	10.3	74.2	100.0	יישובים עירוניים לא-יהודיים
15.8	6.8	7.0	70.4	100.0	יישובים כפריים

בסוף 2005, קופת חולים הכללית מבטחת כ-74% מהאוכלוסייה ביישובים העירוניים הלא-יהודיים וביישובים כפריים, לעומת כ-50% ביישובים העירוניים היהודיים וכ-46% בלבד בארבע הערים הגדולות. לעומת זאת, קופת חולים מאוחדת מבטחת כ-9% בלבד מהאוכלוסייה ביישובים העירוניים הלא-יהודיים, אך כ-18% מהאוכלוסייה בארבע הערים הגדולות.

#### תרשים מס' 5 : התפלגות המבוטחים בין קופות החולים בארבע הערים הגדולות, 2005 (אחוזים)



נמצאו הבדלים של ממש גם בין ארבע הערים הגדולות (תרשים מס' 5). בחיפה, לדוגמה, כ-53% מן התושבים חברים בקופת החולים הכללית, לעומת כ-44% בלבד בתל-אביב. חלקה של קופת חולים מכבי בולט במיוחד בערים ראשון לציון ותל-אביב (38% עד 44%), ואילו לקופת חולים מאוחדת יש אחיזה איתנה בירושלים (כ-31%).

לוח מס' 54 מציג נתונים על התפלגות המבוטחים לפי מועצה אזורית. כ-69% מתושבי היישובים שבתחום המועצות האזוריות (כ-570,000 נפש) מבוטחים בקופת חולים הכללית, שיעור גבוה בהרבה מהמוצע הארצי (כ-53% מבוטחים בכללית). לעומת זאת משקלן של יתר הקופות נמוך מהמוצע הארצי. ברבות מן המועצות האזוריות חלקה של קופת החולים הכללית עולה על 90% מסך כל המבוטחים.

בלוח מס' 55 מוצגים נתונים על התפלגות המבוטחים לפי מחוזות ונפות בסוף שנת 2005. מחוז הצפון מתאפיין בשיעור גבוה של מבוטחים בקופת חולים הכללית (כ-70%), מחוז תל אביב באחוז גבוה של מבוטחים בקופת חולים מכבי (כ-43%) ומחוז ירושלים בשיעור גבוה של מבוטחים בקופת חולים מאוחדת (כ-31%).

### חלקן של קופות החולים בכספי ביטוח הבריאות

כזכור, חוק ביטוח בריאות ממלכתי קובע, כי הכספים המיועדים למימון סל הבריאות (דמי ביטוח בריאות ותקציבי המדינה) מועברים לקופות החולים במישרין בידי המוסד לביטוח לאומי.

עקרון חלוקת הכספים לקופות החולים מתבסס על "שיטת הקפיטציה", כלומר על מספר המבוטחים בכל אחת מהקופות בשקלול גיל כל מבוטח. לא כלולים בחישוב האוכלוסיות האלה:

א. תושב ישראל הנמצא מחוץ לישראל יותר משנתיים רצופות, ובכל אחת משנים אלה לא היה בישראל יותר מ-90 יום;

ב. תושב ישראל הנמצא במעצר או במאסר יותר מ-12 חודשים.

משקלה של כל קבוצת גיל נקבע בתקנות ביטוח הבריאות הממלכתי (הקצאה לקופות החולים), והוא מוצג בלוח יט' להלן.

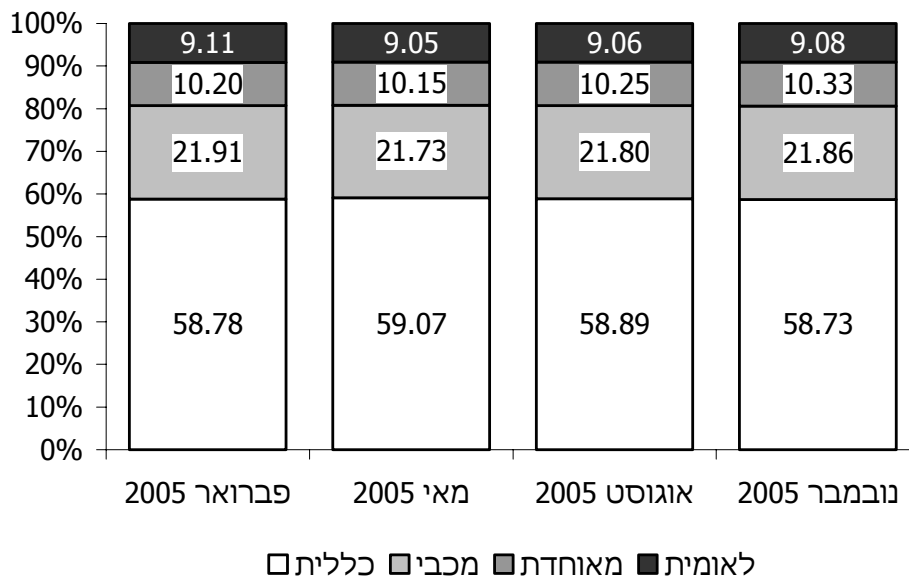
**לוח יט': משקלה של נפש לפי קבוצות גיל**

ניקוד מאז 1.7.2005	ניקוד עד 30.6.2005	גיל המבוטח
1.55	1.26	עד 1
0.96	1.26	יותר מ-1 עד 5
0.47	0.48	יותר מ-5 עד 15
0.40	0.42	יותר מ-15 עד 25
0.57	0.58	יותר מ-25 עד 35
0.68	0.74	יותר מ-35 עד 45
1.07	1.21	יותר מ-45 עד 55
1.69	1.86	יותר מ-55 עד 65
2.86	2.90	יותר מ-65 עד 75
3.56	3.64	יותר מ-75 עד 85
4.06	3.64	יותר מ-85

השינוי בנוסחת ההקצאה שנכנס לתוקף ב-1 ביולי 2005 בא לביטוי בשינוי המשקלות של קבוצות הגיל וכן בהוספת שתי קבוצות גיל חדשות – מבוטחים שגילם עד שנה ומבוטחים שגילם עולה על 85. לוח מס' 56 מציג את המספר המשוקלל של המבוטחים בכל אחת מקופות החולים בשנים 2004-2005.

השינוי בנוסחת הקפיטציה הפך את המגמות שהיו קיימות עד אז. ב-1 ביולי 2005, חלקה של קופת החולים הכללית בסך הנפשות המשוקללות גדל בכ-0.5% כאשר נרשמה ירידה בחלקן של יתר קופות החולים. נראה שתיקון זה היה חד פעמי שכן בסוף שנת 2005, התפלגות המבוטחים המשוקללים חזרה למצבה בתחילת השנה (תרשים מס' 6).

**תרשים מס' 6 : נפשות מתוקננות לפי קופה ורבעון, 2005 (אחוזים)**



לוח כ' להלן המציג את חלקן של קופות החולים בכספי ביטוח הבריאות בהשוואה לחלקם של מבוטחי הקופות בכלל המבוטחים, כפי שחושב בנובמבר 2004 ובנובמבר 2005.

**לוח כ': כספי ביטוח הבריאות והתפלגות המבוטחים לפי קופת חולים, 2005-2004 (אחוזים)**

נובמבר 2005		נובמבר 2004		קופה
מספר המבוטחים המשוקלל	סך כל המבוטחים	מספר המבוטחים המשוקלל	סך כל המבוטחים	
100.00	100.00	100.00	100.00	סך הכול
58.73	53.95	58.97	54.44	קופת חולים הכללית
9.08	9.87	9.10	9.84	קופת חולים לאומית
10.33	12.06	10.09	11.68	קופת חולים מאוחדת
21.86	24.12	21.84	24.04	קופת חולים מכבי

מהנתונים עולה, כי שיטת הקפיטציה מועילה יותר לקופת החולים הכללית ובמידה מסוימת גם לקופת חולים לאומית, משום שהן מאופיינות במבוטחים מבוגרים יותר. לעומת זאת, שיטה זו מקטינה את הסכומים המועברים לקופות החולים מכבי ומאוחדת, שחבריהן צעירים יותר.

השוואה בין אחוז הגידול בנפשות המבוטחות לבין אחוז השינוי בנפשות המשוקללות מוצגת בלוח כא' להלן.

**לוח כא': אחוז השינוי בנפשות המבוטחות ובנפשות המשוקללות, 2005-2004**  
(נובמבר לעומת נובמבר שנה קודמת)

מכבי	מאוחדת	לאומית	כללית	סך הכול	נפשות
<u>2004</u>					
2.3	4.2	1.1	0.7	1.5	נפשות מבוטחות
3.1	4.8	1.5	1.0	1.9	נפשות משוקללות
<u>2005</u>					
1.8	4.8	1.8	0.5	1.5	נפשות מבוטחות
-3.8	-1.6	-4.2	-4.3	-4.0	נפשות משוקללות

בשנה האחרונה, מספר הנפשות המשוקללות ירד בכ-4% (לעומת גידול של 1.5% במספר הנפשות המבוטחות) זאת בעקבות השינוי שחל במשקלות קבוצות הגיל ביולי 2005. שיעור השינוי אינו אחיד בין הקופות. ב-2005 למשל, ירד מספר הנפשות המשוקללות בקופת חולים כללית ולאומית בכ-4.3%, במכבי בכ-3.8% ובקופת החולים מאוחדת היתה ירידה של 1.6% בלבד.

# לוחות

לוח מס' 1: האוכלוסייה המבוטחת לפי קופת חולים, 1995-2005 (בחודש נובמבר כל שנה)

מכבי	מאוחדת	לאומית	כללית	סך הכול	השנה
------	--------	--------	-------	---------	------

**מספרים מוחלטים**

1,092,200	506,500	514,200	3,459,700	5,572,600	1995
1,179,200	564,600	556,100	3,473,100	5,773,000	1996
1,251,700	609,600	598,700	3,480,900	5,940,900	1997
1,325,200	631,000	607,300	3,546,100	6,109,600	1998
1,409,600	656,700	625,200	3,590,600	6,282,100	1999
1,490,900	689,400	641,400	3,636,000	6,457,700	2000
1,549,100	718,000	661,000	3,671,800	6,599,900	2001
1,592,000	745,600	670,200	3,713,100	6,720,900	2002
1,626,100	775,300	673,500	3,738,000	6,812,900	2003
1,663,000	807,700	680,900	3,766,000	6,917,600	2004
1,692,700	846,500	692,900	3,785,600	7,017,700	2005

**אחוזים**

19.6	9.1	9.2	62.1	100.0	1995
20.4	9.8	9.6	60.2	100.0	1996
21.1	10.3	10.1	58.6	100.0	1997
21.7	10.3	9.9	58.0	100.0	1998
22.4	10.5	10.0	57.2	100.0	1999
23.1	10.7	9.9	56.3	100.0	2000
23.5	10.9	10.0	55.6	100.0	2001
23.7	11.1	10.0	55.2	100.0	2002
23.9	11.4	9.9	54.9	100.0	2003
24.0	11.7	9.8	54.4	100.0	2004
24.1	12.1	9.9	53.9	100.0	2005

**לוח מס' 2: כלל האוכלוסייה לפי חברות בקופת חולים ולפי גיל ומין, נובמבר 2004**

מכבי	מאוחדת	לאומית	כללית	סך הכול	קבוצת גיל
<b>כלל האוכלוסייה</b>					
1,662,969	807,751	680,855	3,765,979	6,917,554	סך הכול
186,257	105,448	76,145	347,363	715,213	עד 5
311,784	165,246	144,772	641,568	1,263,370	5-15
199,508	114,775	105,206	589,027	1,008,516	15-25
296,197	145,812	98,128	535,845	1,075,982	25-35
251,003	102,423	85,837	396,762	836,025	35-45
186,183	80,988	72,862	436,441	776,474	45-55
118,540	49,089	43,744	323,693	535,066	55-65
69,223	26,306	30,565	256,249	382,343	65-75
44,274	17,664	23,596	239,031	324,565	75+
<b>גברים</b>					
807,787	401,178	336,566	1,832,343	3,377,874	סך הכול
95,565	53,942	39,122	178,097	366,726	עד 5
159,656	84,633	74,316	328,672	647,277	5-15
95,432	54,917	51,338	288,497	490,184	15-25
136,457	72,908	48,815	274,911	533,091	25-35
123,683	51,760	42,723	190,577	408,743	35-45
90,832	39,776	36,114	209,394	376,116	45-55
56,457	23,989	21,274	153,871	255,591	55-65
32,122	12,254	13,710	113,208	171,294	65-75
17,583	6,999	9,154	95,116	128,852	75+
<b>נשים</b>					
855,182	406,573	344,289	1,933,636	3,539,680	סך הכול
90,692	51,506	37,023	169,266	348,487	עד 5
152,128	80,613	70,456	312,896	616,093	5-15
104,076	59,858	53,868	300,530	518,332	15-25
159,740	72,904	49,313	260,934	542,891	25-35
127,320	50,663	43,114	206,185	427,282	35-45
95,351	41,212	36,748	227,047	400,358	45-55
62,083	25,100	22,470	169,822	279,475	55-65
37,101	14,052	16,855	143,041	211,049	65-75
26,691	10,665	14,442	143,915	195,713	75+



**לוח מס' 3: כלל האוכלוסייה לפי חברות בקופת חולים ולפי גיל ומין, נובמבר 2005**

מכבי	מאוחדת	לאומית	כללית	סך הכול	קבוצת גיל
<b>כלל האוכלוסייה</b>					
1,692,737	846,447	692,882	3,785,554	7,017,620	סך הכול
36,438	22,022	14,965	70,306	143,731	עד שנה
149,095	88,896	62,061	279,656	579,708	5-1
321,212	176,913	147,602	639,457	1,285,184	15-5
203,799	120,884	108,696	584,247	1,017,626	25-15
286,386	146,147	98,199	552,360	1,083,092	35-25
259,727	107,737	85,971	393,494	846,929	45-35
190,250	83,664	74,265	431,492	779,671	55-45
126,991	53,543	46,155	337,595	564,284	65-55
72,202	27,936	30,792	253,180	384,110	75-65
36,888	14,616	18,976	184,924	255,404	85-75
9,749	4,089	5,200	58,843	77,881	85+
<b>גברים</b>					
822,462	420,658	342,763	1,842,343	3,428,226	סך הכול
18,762	11,326	7,712	36,057	73,857	עד שנה
76,525	45,464	31,986	143,097	297,072	5-1
164,463	90,646	75,823	327,816	658,748	15-5
97,868	58,052	52,910	285,098	493,928	25-15
131,767	72,986	48,943	283,432	537,128	35-25
127,597	54,470	42,782	190,165	415,014	45-35
92,869	41,071	36,828	206,661	377,429	55-45
60,408	26,104	22,491	160,885	269,888	65-55
33,472	13,089	13,834	112,267	172,662	75-65
15,050	5,941	7,412	74,485	102,888	85-75
3,681	1,509	2,042	22,380	29,612	85+
<b>נשים</b>					
870,275	425,789	350,119	1,943,211	3,589,394	סך הכול
17,676	10,696	7,253	34,249	69,874	עד שנה
72,570	43,432	30,075	136,559	282,636	5-1
156,749	86,267	71,779	311,641	626,436	15-5
105,931	62,832	55,786	299,149	523,698	25-15
154,619	73,161	49,256	268,928	545,964	35-25
132,130	53,267	43,189	203,329	431,915	45-35
97,381	42,593	37,437	224,831	402,242	55-45
66,583	27,439	23,664	176,710	294,396	65-55
38,730	14,847	16,958	140,913	211,448	75-65
21,838	8,675	11,564	110,439	152,516	85-75
6,068	2,580	3,158	36,463	48,269	85+

**לוח מס' 4: כלל האוכלוסייה לפי שנת עלייה, גיל וחברות בקופת חולים, נובמבר 2005**

2005-2000	1999-1996	1995-1993	1992-1991	1990	עד 1989 וילידי הארץ	סך הכול	קבוצת גיל
<b>סך כל האוכלוסייה</b>							
180,575	243,954	198,610	205,386	155,564	6,033,531	7,017,620	סך הכול
110	--	--	--	--	143,621	143,731	עד שנה
3,282	--	--	--	--	576,426	579,708	5-1
20,637	23,371	11,339	2,375	--	1,227,462	1,285,184	15-5
28,518	32,070	29,116	33,760	22,910	871,252	1,017,626	25-15
36,991	49,409	34,573	34,199	25,975	901,945	1,083,092	35-25
26,259	39,275	35,942	33,603	21,750	690,100	846,929	45-35
21,436	31,991	28,595	34,418	31,768	631,463	779,671	55-45
18,352	24,583	19,430	25,905	21,606	454,408	564,284	65-55
16,268	24,428	20,743	20,493	14,759	287,419	384,110	75-65
6,935	14,307	15,358	16,580	13,644	188,580	255,404	85-75
1,787	4,520	3,514	4,053	3,152	60,855	77,881	85+
<b>קופת חולים כללית</b>							
61,547	76,847	62,614	84,655	64,643	3,435,248	3,785,554	סך הכול
21	--	--	--	--	70,285	70,306	עד שנה
1,115	--	--	--	--	278,541	279,656	5-1
7,518	7,057	3,770	1,087	--	620,025	639,457	15-5
10,655	10,226	9,675	15,613	9,104	528,974	584,247	25-15
13,129	17,342	10,133	13,108	8,954	489,694	552,360	35-25
8,602	11,991	10,277	10,977	6,970	344,677	393,494	45-35
6,861	9,686	8,648	12,535	11,497	382,265	431,492	55-45
5,511	6,923	5,841	10,079	8,889	300,352	337,595	65-55
5,106	7,922	6,819	9,550	7,688	216,095	253,180	75-65
2,416	4,540	5,916	9,251	9,224	153,577	184,924	85-75
613	1,160	1,535	2,455	2,317	50,763	58,843	85+
<b>קופת חולים לאומית</b>							
13,496	31,425	27,607	33,002	20,739	566,613	692,882	סך הכול
9	--	--	--	--	14,956	14,965	עד שנה
207	--	--	--	--	61,854	62,061	5-1
1,551	3,710	1,604	284	--	140,453	147,602	15-5
2,522	4,763	4,150	5,047	2,965	89,249	108,696	25-15
2,394	4,149	4,339	4,666	3,027	79,624	98,199	35-25
1,965	3,574	4,654	4,989	2,799	67,990	85,971	45-35
1,623	4,149	4,067	5,717	4,418	54,291	74,265	55-45
1,316	3,574	2,817	4,582	2,967	30,899	46,155	65-55
1,297	2,543	3,234	3,957	2,292	17,469	30,792	75-65
507	3,116	2,284	3,053	1,909	8,107	18,976	85-75
105	1,847	458	707	362	1,721	5,200	85+

לוח מס' 4 (המשך)

2005-2000	1999-1996	1995-1993	1992-1991	1990	עד 1989 ויליד הארץ	סך הכול	קבוצת גיל
<b>קופת חולים מאוחדת</b>							
29,584	36,088	31,478	30,501	18,966	699,830	846,447	סך הכול
48	--	--	--	--	21,974	22,022	עד שנה
944	--	--	--	--	87,952	88,896	5-1
3,922	3,599	1,915	336	--	167,141	176,913	15-5
4,900	4,672	4,572	4,493	2,865	99,382	120,884	25-15
6,042	7,890	6,427	5,801	4,017	115,970	146,147	35-25
3,953	6,078	6,001	5,771	3,158	82,776	107,737	45-35
3,186	4,687	4,456	5,615	4,391	61,329	83,664	55-45
2,781	3,452	2,907	4,207	2,655	37,541	53,543	65-55
2,449	3,545	2,774	2,362	1,115	15,691	27,936	75-65
1,038	1,765	1,976	1,561	637	7,639	14,616	85-75
321	400	450	355	128	2,435	4,089	85+
<b>קופת חולים מכבי</b>							
75,948	99,594	76,911	57,228	51,216	1,331,840	1,692,737	סך הכול
32	--	--	--	--	36,406	36,438	עד שנה
1,016	--	--	--	--	148,079	149,095	5-1
7,646	9,005	4,050	668	--	299,843	321,212	15-5
10,441	12,409	10,719	8,607	7,976	153,647	203,799	25-15
15,426	20,028	13,674	10,624	9,977	216,657	286,386	35-25
11,739	17,632	15,010	11,866	8,823	194,657	259,727	45-35
9,766	13,469	11,424	10,551	11,462	133,578	190,250	55-45
8,744	10,634	7,865	7,037	7,095	85,616	126,991	65-55
7,416	10,418	7,916	4,624	3,664	38,164	72,202	75-65
2,974	4,886	5,182	2,715	1,874	19,257	36,888	85-75
748	1,113	1,071	536	345	5,936	9,749	85+

לוח מס' 5: מספר המבוטחים החדשים לפי קופת חולים ולפי גיל, דצמבר 2004-נובמבר 2005

מכבי	מאוחדת	לאומית	כללית	סך הכול	קבוצת גיל
------	--------	--------	-------	---------	-----------

**מספרים מוחלטים**

65,353	36,893	25,472	130,556	258,274	סך הכול
36,556	22,805	15,475	72,528	147,364	עד שנה
1,098	828	461	1,861	4,248	5-1
1,512	1,004	663	2,959	6,138	15-5
17,491	8,272	6,874	41,765	74,402	25-15
3,302	1,775	841	5,173	11,091	35-25
1,909	777	475	2,551	5,712	45-35
1,295	520	325	1,743	3,883	55-45
1,055	416	196	988	2,655	65-55
753	314	119	662	1,848	75-65
293	132	32	276	733	85-75
89	50	11	50	200	85+

**אחוזים**

25.3	14.3	9.9	50.5	100.0	סך הכול
24.8	15.5	10.5	49.2	100.0	עד שנה
25.8	19.5	10.9	43.8	100.0	5-1
24.6	16.4	10.8	48.2	100.0	15-5
23.5	11.1	9.2	56.1	100.0	25-15
29.8	16.0	7.6	46.6	100.0	35-25
33.4	13.6	8.3	44.7	100.0	45-35
33.4	13.4	8.4	44.9	100.0	55-45
39.7	15.7	7.4	37.2	100.0	65-55
40.7	17.0	6.4	35.8	100.0	75-65
40.0	18.0	4.4	37.7	100.0	85-75
44.5	25.0	5.5	25.0	100.0	85+

לוח מס' 6: מספר המבוטחים החדשים לפי קופת חולים ולפי צורת יישוב, דצמבר 2004-נובמבר 2005

התפלגות המבוטחים בין הקופות (אחוזים)					סך כל המבוטחים החדשים (מספרים)	צורת היישוב
מכבי	מאוחדת	לאומית	כללית	סך הכול		
25.3	14.3	9.9	50.5	100.0	258,274	סך הכול
30.0	15.4	9.8	44.8	100.0	168,566	יישובים עירוניים - סך הכול
25.7	22.5	11.2	40.6	100.0	59,030	ארבע הערים הגדולות
9.6	34.3	15.7	40.4	100.0	32,441	ירושלים
49.6	7.2	5.6	37.7	100.1	11,993	תל אביב - יפו
41.8	6.5	5.1	46.6	100.0	7,456	חיפה
41.6	11.7	6.3	40.4	100.0	7,140	ראשון לציון
32.7	11.0	9.0	47.3	100.0	96,550	יישובים עירוניים יהודיים - סך הכול
7.8	8.1	9.7	74.4	100.0	12,986	יישובים עירוניים לא-יהודיים סך הכול
18.2	12.6	9.9	59.3	100.0	89,708	יישובים אחרים - סך הכול

לוח מס' 7: לידות, פטירות וריבוי טבעי לפי קופת חולים, 2004, 2005

מכבי	מאוחדת	לאומית	כללית	סך הכול	
------	--------	--------	-------	---------	--

2004

מספרים

37,844	21,337	15,502	72,229	146,912	לידות
4,980	2,020	2,632	27,261	36,893	פטירות
32,864	19,317	12,870	44,968	110,019	ריבוי טבעי

שיעורים ל-1,000 נפשות

22.8	26.4	22.8	19.2	21.2	לידות
3.0	2.5	3.9	7.2	5.3	פטירות
19.8	23.9	18.9	11.9	15.9	ריבוי טבעי

2005

מספרים

36,563	21,947	15,111	71,072	144,693	לידות
4,993	2,266	2,705	25,965	35,929	פטירות
31,570	19,681	12,406	45,107	108,764	ריבוי טבעי

שיעורים ל-1,000 נפשות

21.8	26.5	22.1	18.8	20.8	לידות
3.0	2.7	3.9	6.9	5.2	פטירות
18.8	23.8	18.1	12.0	15.6	ריבוי טבעי

**לוח מס' 8: מספר העולים החדשים שהתוספו לקובץ הבריאות בחודשים דצמבר 2003-נובמבר 2004, לפי קופת חולים, גיל ומין**

מכבי	מאוחדת	לאומית	כללית	סך הכול	קבוצת גיל
<b>סך כל העולים</b>					
6,888	3,277	1,014	6,194	17,373	סך הכול
348	278	65	304	995	עד 5
689	400	97	643	1,829	15-5
1,241	696	254	1,516	3,707	25-15
1,361	630	188	1,188	3,367	35-25
862	350	115	753	2,080	45-35
756	253	100	565	1,674	55-45
726	309	88	526	1,649	65-55
600	222	65	461	1,348	75-65
305	139	42	238	724	75+
<b>גברים</b>					
3,145	1,470	493	2,931	8,039	סך הכול
182	117	41	157	497	עד 5
340	197	43	309	889	15-5
534	276	120	755	1,685	25-15
616	300	96	589	1,601	35-25
435	170	60	359	1,024	45-35
345	124	50	254	773	55-45
294	109	37	222	662	65-55
280	122	30	212	644	75-65
119	55	16	74	264	75+
<b>נשים</b>					
3,743	1,807	521	3,263	9,334	סך הכול
166	161	24	147	498	עד 5
349	203	54	334	940	15-5
707	420	134	761	2,022	25-15
745	330	92	599	1,766	35-25
427	180	55	394	1,056	45-35
411	129	50	311	901	55-45
432	200	51	304	987	65-55
320	100	35	249	704	75-65
186	84	26	164	460	75+

**לוח מס' 9: מספר העולים החדשים שהתוספו לקובץ הבריאות בחודשים דצמבר 2004-נובמבר 2005,  
לפי קופת חולים, גיל ומין**

מכבי	מאוחדת	לאומית	כללית	סך הכול	קבוצת גיל
<b>סך כל העולים</b>					
6,972	3,651	1,039	6,491	18,153	סך הכול
27	37	5	14	83	עד שנה
334	288	60	352	1,034	5-1
698	497	95	840	2,130	15-5
1,166	684	242	1,542	3,634	25-15
1,365	727	175	1,180	3,447	35-25
932	399	120	785	2,236	45-35
701	277	94	546	1,618	55-45
794	289	108	517	1,708	65-55
616	292	98	458	1,464	75-65
263	115	35	203	616	85-75
76	46	7	54	183	85+
<b>גברים</b>					
3,176	1,607	504	3,049	8,336	סך הכול
15	21	4	3	43	עד שנה
157	139	25	180	501	5-1
339	242	57	424	1,062	15-5
515	221	122	724	1,582	25-15
640	323	84	564	1,611	35-25
449	187	60	382	1,078	45-35
316	137	42	246	741	55-45
306	119	46	222	693	65-55
288	147	45	210	690	75-65
119	49	18	74	260	85-75
32	22	1	20	75	85+
<b>נשים</b>					
3,796	2,044	535	3,442	9,817	סך הכול
12	16	1	11	40	עד שנה
177	149	35	172	533	5-1
359	255	38	416	1,068	15-5
651	463	120	818	2,052	25-15
725	404	91	616	1,836	35-25
483	212	60	403	1,158	45-35
385	140	52	300	877	55-45
488	170	62	295	1,015	65-55
328	145	53	248	774	75-65
144	66	17	129	356	85-75
44	24	6	34	108	85+



לוח מס' 10: מספר מבוטחי קופות החולים השוהים בחו"ל יותר משנתיים לפי קבוצת גיל, 2004

מכבי	מאוחדת	לאומית	כללית	סך הכול	קבוצת גיל
<u>31 במאי 2004</u>					
54,695	22,315	14,190	58,269	149,469	סך הכול
2,068	908	339	1,433	4,748	עד 5
8,889	3,664	1,924	7,172	21,649	5-15
8,040	3,702	3,030	11,243	26,015	15-25
13,921	6,006	3,311	15,175	38,413	25-35
10,519	3,933	2,155	8,276	24,883	35-45
5,108	1,980	1,435	5,070	13,593	45-55
2,949	1,051	773	3,104	7,877	55-65
1,673	556	600	2,230	5,059	65-75
1,528	515	623	4,566	7,232	+75
<u>30 בנובמבר 2004</u>					
53,043	21,445	13,539	55,560	143,587	סך הכול
1,756	743	266	1,107	3,872	עד 5
8,533	3,523	1,842	6,703	20,601	5-15
8,130	3,690	3,029	11,031	25,880	15-25
13,358	5,761	3,128	14,889	37,136	25-35
10,253	3,753	2,066	7,663	23,735	35-45
4,889	1,880	1,332	4,809	12,910	45-55
2,966	1,022	714	2,915	7,617	55-65
1,666	559	567	2,078	4,870	65-75
1,492	514	595	4,365	6,966	+75

לוח מס' 11: מספר מבוטחי קופות החולים השוהים בחו"ל יותר משנתיים לפי קבוצת גיל, 2005

מכבי	מאוחדת	לאומית	כללית	סך הכול	קבוצת גיל
<u>31 במאי 2005</u>					
54,031	21,178	13,314	55,106	143,629	סך הכול
1,772	720	272	1,203	3,967	עד 5
9,318	3,834	1,957	7,063	22,172	5-15
8,303	3,646	3,010	10,768	25,727	15-25
13,135	5,424	3,005	14,731	36,295	25-35
10,438	3,641	1,993	7,586	23,658	35-45
4,923	1,827	1,289	4,658	12,697	45-55
2,910	1,007	673	2,828	7,418	55-65
1,690	565	542	1,974	4,771	65-75
1,542	514	573	4,295	6,924	75+
<u>30 בנובמבר 2005</u>					
50,093	19,381	11,976	50,829	132,279	סך הכול
1,532	673	234	1,044	3,483	עד 5
8,442	3,480	1,667	6,368	19,957	5-15
8,089	3,584	2,830	10,237	24,740	15-25
11,979	4,836	2,722	13,855	33,392	25-35
9,451	3,185	1,742	6,600	20,978	35-45
4,615	1,609	1,129	4,155	11,508	45-55
2,791	958	599	2,683	7,031	55-65
1,674	547	528	1,858	4,607	65-75
1,138	371	373	2,392	4,274	75-85
382	138	152	1,637	2,309	85+

**לוח מס' 12: מספר מבוטחי קופות החולים השוהים בחו"ל יותר משנתיים, לפי משך השהייה בחו"ל,  
נובמבר 2005**

מכבי	מאוחדת	לאומית	כללית	סך הכול	משך השהייה בחו"ל
------	--------	--------	-------	---------	------------------

**סך הכול**

50,093	19,381	11,976	50,829	132,279	סך הכול
23,685	8,876	4,982	21,657	59,200	3-2 שנים
7,792	2,833	1,692	7,068	19,385	4-3 שנים
5,525	2,152	1,329	5,313	14,319	5-4 שנים
9,688	4,041	2,738	10,641	27,108	10-5 שנים
3,403	1,479	1,235	6,150	12,267	מעל 10 שנים

**גברים**

26,126	10,244	6,360	27,441	70,171	סך הכול
12,610	4,815	2,690	12,209	32,324	3-2 שנים
4,005	1,458	931	3,933	10,327	4-3 שנים
2,826	1,149	703	2,935	7,613	5-4 שנים
4,881	2,073	1,381	5,502	13,837	10-5 שנים
1,804	749	655	2,862	6,070	מעל 10 שנים

**נשים**

23,967	9,137	5,616	23,388	62,108	סך הכול
11,075	4,061	2,292	9,448	26,876	3-2 שנים
3,787	1,375	761	3,135	9,058	4-3 שנים
2,699	1,003	626	2,378	6,706	5-4 שנים
4,807	1,968	1,357	5,139	13,271	10-5 שנים
1,599	730	580	3,288	6,197	מעל 10 שנים

לוח מס' 13: התפלגות התושבים שאינם אזרחים לפי גיל וקופת חולים, נובמבר 2004 ונובמבר 2005

מכבי	מאוחדת	לאומית	כללית	סך הכול <sup>1</sup>	קבוצת גיל
------	--------	--------	-------	----------------------	-----------

30 בנובמבר 2004

2,039	12,672	1,490	2,292	18,493	סך הכול <sup>1</sup>
279	3,031	648	1,148	5,106	עד 5
440	3,041	424	489	4,394	15-5
261	1,825	103	180	2,369	25-15
539	3,787	140	159	4,625	35-25
253	604	75	94	1,026	45-35
119	221	31	51	422	55-45
71	87	25	53	236	65-55
39	47	22	60	168	75-65
38	29	22	58	147	75+

30 בנובמבר 2005

1,999	13,459	1,576	2,659	19,693	סך הכול <sup>1</sup>
55	431	333	731	1,550	עד שנה
210	2,875	427	750	4,262	5-1
452	3,524	384	534	4,894	15-5
257	2,054	128	212	2,651	25-15
521	3,492	136	136	4,285	35-25
248	659	72	78	1,057	45-35
117	252	29	53	451	55-45
60	94	25	50	229	65-55
41	51	22	55	169	75-65
29	20	17	44	110	85-75
9	7	3	16	35	85+

1. לא כולל תושבים ערבים ממזרח ירושלים ורמת הגולן.

**לוח מס' 14: מספר המבוטחים שעברו מקופה לקופה לפי מין, אוקטובר 2003-מאָרס 2004**

הקופה שעזבו				סך הכול	הקופה שעברו אליה
מכבי	מאוחדת	לאומית	כללית		

**כלל האוכלוסייה**

5,799	5,831	9,221	16,730	37,581	סך הכול
2,333	3,131	4,037	--	9,501	כללית
910	1,031	--	4,933	6,874	לאומית
2,556	--	2,038	4,988	9,582	מאוחדת
--	1,669	3,146	6,809	11,624	מכבי

**גברים**

2,842	3,003	4,559	8,385	18,789	סך הכול
1,136	1,631	1,994	--	4,761	כללית
449	549	--	2,533	3,531	לאומית
1,257	--	1,018	2,395	4,670	מאוחדת
--	823	1,547	3,457	5,827	מכבי

**נשים**

2,957	2,828	4,662	8,345	18,792	סך הכול
1,197	1,500	2,043	--	4,740	כללית
461	482	--	2,400	3,343	לאומית
1,299	--	1,020	2,593	4,912	מאוחדת
--	846	1,599	3,352	5,797	מכבי

לוח מס' 15: מספר המבוטחים שעברו מקופה לקופה לפי מין, אפריל-ספטמבר 2004

הקופה שעזבו				סך הכול	הקופה שעברו אליה
מכבי	מאוחדת	לאומית	כללית		

**כלל האוכלוסייה**

5,445	5,185	9,089	16,778	36,497	סך הכול
2,393	2,157	4,093	--	8,643	כללית
1,044	1,626	--	5,346	8,016	לאומית
2,008	--	1,941	4,974	8,923	מאוחדת
--	1,402	3,055	6,458	10,915	מכבי

**גברים**

2,718	2,644	4,338	8,297	17,997	סך הכול
1,153	1,092	1,886	--	4,131	כללית
532	847	--	2,671	4,050	לאומית
1,033	--	933	2,476	4,442	מאוחדת
--	705	1,519	3,150	5,374	מכבי

**נשים**

2,727	2,541	4,751	8,481	18,500	סך הכול
1,240	1,065	2,207	--	4,512	כללית
512	779	--	2,675	3,966	לאומית
975	--	1,008	2,498	4,481	מאוחדת
--	697	1,536	3,308	5,541	מכבי

לוח מס' 16: מספר המבוטחים שעברו מקופה לקופה לפי מין, אוקטובר 2004-ינואר 2005

הקופה שעזבו				סך הכול	הקופה שעברו אליה
מכבי	מאוחדת	לאומית	כללית		

**כלל האוכלוסייה**

4,542	3,337	6,258	12,440	26,577	סך הכול
1,888	1,749	2,733	--	6,370	כללית
762	857	--	4,020	5,639	לאומית
1,892	--	2,550	3,208	7,650	מאוחדת
--	731	975	5,212	6,918	מכבי

**גברים**

2,204	1,635	3,086	6,197	13,122	סך הכול
863	839	1,348	--	3,050	כללית
377	442	--	2,026	2,845	לאומית
964	--	1,273	2,609	2,381	מאוחדת
--	354	465	1,562	4,846	מכבי

**נשים**

2,338	1,702	3,172	6,243	13,455	סך הכול
1,025	910	1,385	--	3,320	כללית
385	415	--	1,994	2,794	לאומית
928	--	1,277	2,603	2,533	מאוחדת
--	377	510	1,646	4,808	מכבי

**לוח מס' 17: מספר המבוטחים שעברו מקופה לקופה לפי מין, פברואר-אפריל 2005**

הקופה שעזבו				סך הכול	הקופה שעברו אליה
מכבי	מאוחדת	לאומית	כללית		

**כלל האוכלוסייה**

3,402	2,853	5,402	10,264	21,921	סך הכול
1,437	1,443	2,692	--	5,572	כללית
898	683	--	3,762	5,343	לאומית
1,067	--	1,812	4,097	6,976	מאוחדת
--	727	898	2,405	4,030	מכבי

**גברים**

1,635	1,368	2,636	4,950	10,589	סך הכול
655	695	1,316	--	2,666	כללית
433	345	--	1,831	2,609	לאומית
547	--	883	2,009	3,439	מאוחדת
--	328	437	1,110	1,875	מכבי

**נשים**

1,767	1,485	2,766	5,314	11,332	סך הכול
782	748	1,376	--	2,906	כללית
465	338	--	1,931	2,734	לאומית
520	--	929	2,088	3,537	מאוחדת
--	399	461	1,295	2,155	מכבי



**לוח מס' 18: מספר המבוטחים שעברו מקופה לקופה לפי מין, מאי-יולי 2005**

הקופה שעזבו				סך הכול	הקופה שעברו אליה
מכבי	מאוחדת	לאומית	כללית		

**כלל האוכלוסייה**

3,761	3,083	5,124	11,577	23,545	סך הכול
1,641	1,605	2,315	--	5,561	כללית
702	704	--	4,317	5,723	לאומית
1,418	--	1,930	4,931	8,279	מאוחדת
--	774	879	2,329	3,982	מכבי

**גברים**

1,808	1,473	2,470	5,633	11,384	סך הכול
764	761	1,104	--	2,629	כללית
333	349	--	2,116	2,798	לאומית
711	--	947	2,413	4,071	מאוחדת
--	363	419	1,104	1,886	מכבי

**נשים**

1,953	1,610	2,654	5,944	12,161	סך הכול
877	844	1,211	--	2,932	כללית
369	355	--	2,201	2,925	לאומית
707	--	983	2,518	4,208	מאוחדת
--	411	460	1,225	2,096	מכבי

**לוח מס' 19: מספר המבוטחים שעברו מקופה לקופה לפי מין, אוגוסט-אוקטובר 2005**

הקופה שעזבו				סך הכול	הקופה שעברו אליה
מכבי	מאוחדת	לאומית	כללית		

**כלל האוכלוסייה**

3,704	3,618	4,536	10,960	22,818	סך הכול
1,556	1,903	2,542	--	6,001	כללית
1,076	954	--	4,226	6,256	לאומית
1,072	--	1,250	4,530	6,852	מאוחדת
--	761	744	2,204	3,709	מכבי

**גברים**

1,801	1,692	2,087	5,310	10,890	סך הכול
738	873	1,153	--	2,764	כללית
533	466	--	2,033	3,032	לאומית
530	--	590	2,222	3,342	מאוחדת
--	353	344	1,055	1,752	מכבי

**נשים**

1,903	1,926	2,449	5,650	11,928	סך הכול
818	1,030	1,389	--	3,237	כללית
543	488	--	2,193	3,224	לאומית
542	--	660	2,308	3,510	מאוחדת
--	408	400	1,149	1,957	מכבי

לוח מס' 20: מספר המבוטחים שעברו מקופה לקופה לפי גיל, אוקטובר 2003-מארכ 2004

הקופה שעזבו				סך הכול	הקופה שעברו אליה
מכבי	מאוחדת	לאומית	כללית		
<b>הקופה שעברו אליה</b>					
<b>כלל האוכלוסייה</b>					
5,799	5,832	9,221	16,730	37,582	סך הכול
2,333	3,131	4,037	--	9,501	כללית
910	1,031	--	4,933	6,874	לאומית
2,556	--	2,038	4,988	9,582	מאוחדת
--	1,670	3,146	6,809	11,625	מכבי
<b>קבוצת גיל</b>					
<b>עד 5</b>					
1,308	1,142	1,615	2,383	6,448	סך הכול
529	667	792	--	1,988	כללית
221	222	--	890	1,333	לאומית
558	--	246	491	1,295	מאוחדת
--	253	577	1,002	1,832	מכבי
<b>15-5</b>					
1,178	1,280	2,026	3,062	7,546	סך הכול
371	722	893	--	1,986	כללית
217	242	--	1,160	1,619	לאומית
590	--	304	516	1,410	מאוחדת
--	316	829	1,386	2,531	מכבי
<b>25-15</b>					
852	972	1,609	3,388	6,821	סך הכול
335	564	738	--	1,637	כללית
127	187	--	1,007	1,321	לאומית
390	--	338	972	1,700	מאוחדת
--	221	533	1,409	2,163	מכבי
<b>35-25</b>					
1,362	1,396	1,889	3,909	8,556	סך הכול
659	705	864	--	2,228	כללית
196	215	--	941	1,352	לאומית
507	--	528	1,594	2,629	מאוחדת
--	476	497	1,374	2,347	מכבי

לוח מס' 20 (המשך)

הקופה שעזבו				סך הכול	הקופה שעברו אליה
מכבי	מאוחדת	לאומית	כללית		
<b>45-35</b>					
609	569	989	1,661	3,828	סך הכול
235	285	363	--	883	כללית
90	84	--	449	623	לאומית
284	--	258	527	1,069	מאוחדת
--	200	368	685	1,253	מכבי
<b>55-45</b>					
280	270	589	1,151	2,290	סך הכול
108	117	180	--	405	כללית
32	49	--	257	338	לאומית
140	--	210	414	764	מאוחדת
--	104	199	480	783	מכבי
<b>65-55</b>					
93	132	270	616	1,111	סך הכול
44	48	86	--	178	כללית
9	19	--	120	148	לאומית
40	--	87	231	358	מאוחדת
--	65	97	265	427	מכבי
<b>74-65</b>					
78	42	142	336	598	סך הכול
30	12	64	--	106	כללית
14	8	--	68	90	לאומית
34	--	44	152	230	מאוחדת
--	22	34	116	172	מכבי
<b>75+</b>					
39	29	92	224	384	סך הכול
22	11	57	--	90	כללית
4	5	--	41	50	לאומית
13	--	23	91	127	מאוחדת
--	13	12	92	117	מכבי

לוח מס' 21: מספר המבוטחים שעברו מקופה לקופה לפי גיל, אפריל-ספטמבר 2004

הקופה שעזבו				סך הכול	הקופה שעברו אליה
מכבי	מאוחדת	לאומית	כללית		
<b>הקופה שעברו אליה</b>					
<b>כלל האוכלוסייה</b>					
5,445	5,185	9,090	16,778	36,498	סך הכול
2,393	2,157	4,094	--	8,644	כללית
1,044	1,626	--	5,346	8,016	לאומית
2,008	--	1,941	4,974	8,923	מאוחדת
--	1,402	3,055	6,458	10,915	מכבי
<b>קבוצת גיל</b>					
<b>עד 5</b>					
1,181	1,008	1,435	2,255	5,879	סך הכול
527	456	724	--	1,707	כללית
228	358	--	801	1,387	לאומית
426	--	205	469	1,100	מאוחדת
--	194	506	985	1,685	מכבי
<b>15-5</b>					
1,127	1,143	2,073	2,958	7,301	סך הכול
447	433	993	--	1,873	כללית
284	499	--	1,232	2,015	לאומית
396	--	270	482	1,148	מאוחדת
--	211	810	1,244	2,265	מכבי
<b>25-15</b>					
797	789	1,636	3,490	6,712	סך הכול
327	346	756	--	1,429	כללית
133	279	--	1,161	1,573	לאומית
337	--	325	969	1,631	מאוחדת
--	164	555	1,360	2,079	מכבי
<b>35-25</b>					
1,256	1,275	1,789	3,958	8,278	סך הכול
607	558	785	--	1,950	כללית
209	261	--	997	1,467	לאומית
440	--	503	1,597	2,540	מאוחדת
--	456	501	1,364	2,321	מכבי

לוח מס' 21 (המשך)

הקופה שעזבו				סך הכול	הקופה שעברו אליה
מכבי	מאוחדת	לאומית	כללית		
<b>45-35</b>					
634	559	1,032	1,662	3,887	סך הכול
278	203	420	--	901	כללית
114	147	--	515	776	לאומית
242	--	253	502	997	מאוחדת
--	209	359	645	1,213	מכבי
<b>55-45</b>					
240	232	579	1,207	2,258	סך הכול
102	90	196	--	388	כללית
44	52	--	359	455	לאומית
94	--	195	415	704	מאוחדת
--	90	188	433	711	מכבי
<b>65-55</b>					
109	107	266	634	1,116	סך הכול
57	45	98	--	200	כללית
16	14	--	140	170	לאומית
36	--	96	276	408	מאוחדת
--	48	72	218	338	מכבי
<b>74-65</b>					
58	42	186	405	691	סך הכול
30	15	67	--	112	כללית
9	6	--	93	108	לאומית
19	--	75	168	262	מאוחדת
--	21	44	144	209	מכבי
<b>75+</b>					
43	30	94	209	376	סך הכול
18	11	55	--	84	כללית
7	10	--	48	65	לאומית
18	--	19	96	133	מאוחדת
--	9	20	65	94	מכבי

לוח מס' 22: מספר המבוטחים שעברו מקופה לקופה לפי גיל, אוקטובר 2004-ינואר 2005

הקופה שעזבו				סך הכול	הקופה שעברו אליה
מכבי	מאוחדת	לאומית	כללית		
<b>הקופה שעברו אליה</b>					
<b>כלל האוכלוסייה</b>					
4,542	3,337	6,258	12,440	26,577	סך הכול
1,888	1,749	2,733	--	6,370	כללית
762	857	--	4,020	5,639	לאומית
1,892	--	2,550	5,235	9,677	מאוחדת
--	731	975	3,185	4,891	מכבי
<b>קבוצת גיל</b>					
<b>עד 5</b>					
1,021	667	1,036	1,951	4,675	סך הכול
422	353	474	--	1,249	כללית
174	192	--	750	1,116	לאומית
425	--	446	829	1,700	מאוחדת
--	122	116	372	610	מכבי
<b>15-5</b>					
978	673	1,452	2,347	5,450	סך הכול
342	354	603	--	1,299	כללית
196	223	--	980	1,399	לאומית
440	--	720	1,048	2,208	מאוחדת
--	96	129	319	544	מכבי
<b>25-15</b>					
641	539	1,122	2,554	4,856	סך הכול
276	305	533	--	1,114	כללית
86	132	--	808	1,026	לאומית
279	--	419	1,084	1,782	מאוחדת
--	102	170	662	934	מכבי
<b>35-25</b>					
994	857	1,209	2,722	5,782	סך הכול
435	428	540	--	1,403	כללית
167	179	--	720	1,066	לאומית
392	--	395	1,055	1,842	מאוחדת
--	250	274	947	1,471	מכבי

לוח מס' 22 (המשך)

הקופה שעזבו				סך הכול	הקופה שעברו אליה
מכבי	מאוחדת	לאומית	כללית		
<b>45-35</b>					
516	353	711	1,231	2,811	סך הכול
202	169	302	--	673	כללית
79	79	--	353	511	לאומית
235	--	305	534	1,074	מאוחדת
--	105	104	344	553	מכבי
<b>55-45</b>					
220	132	391	813	1,556	סך הכול
105	77	139	--	321	כללית
35	25	--	199	259	לאומית
80	--	158	368	606	מאוחדת
--	30	94	246	370	מכבי
<b>65-55</b>					
80	72	190	437	779	סך הכול
44	32	74	--	150	כללית
10	22	--	116	148	לאומית
26	--	65	162	253	מאוחדת
--	18	51	159	228	מכבי
<b>74-65</b>					
53	31	96	257	437	סך הכול
36	23	37	--	96	כללית
8	2	--	63	73	לאומית
9	--	32	95	136	מאוחדת
--	6	27	99	132	מכבי
<b>75+</b>					
39	13	51	128	231	סך הכול
26	8	31	--	65	כללית
7	3	--	31	41	לאומית
6	--	10	60	76	מאוחדת
--	2	10	37	49	מכבי



לוח מס' 23: מספר המבוטחים שעברו מקופה לקופה לפי גיל, פברואר-אפריל 2005

הקופה שעזבו				סך הכול	הקופה שעברו אליה
מכבי	מאוחדת	לאומית	כללית		

הקופה שעברו אליה

**כלל האוכלוסייה**

3,402	2,853	5,405	10,264	21,924	סך הכול
1,437	1,443	2,695	--	5,575	כללית
898	683	--	3,762	5,343	לאומית
1,067	--	1,812	4,097	6,976	מאוחדת
--	727	898	2,405	4,030	מכבי

**קבוצת גיל**

**עד 5**

747	612	895	1,664	3,918	סך הכול
316	327	498	--	1,141	כללית
217	170	--	729	1,116	לאומית
214	--	297	662	1,173	מאוחדת
--	115	100	273	488	מכבי

**15-5**

750	524	1,339	2,214	4,827	סך הכול
279	282	708	--	1,269	כללית
250	166	--	1,057	1,473	לאומית
221	--	492	919	1,632	מאוחדת
--	76	139	238	453	מכבי

**25-15**

449	421	873	2,018	3,761	סך הכול
164	216	440	--	820	כללית
121	104	--	715	940	לאומית
164	--	308	879	1,351	מאוחדת
--	101	125	424	650	מכבי

**35-25**

754	740	976	2,104	4,574	סך הכול
369	354	499	--	1,222	כללית
155	131	--	603	889	לאומית
230	--	269	762	1,261	מאוחדת
--	255	208	739	1,202	מכבי

לוח מס' 23 (המשך)

הקופה שעזבו				סך הכול	הקופה שעברו אליה
מכבי	מאוחדת	לאומית	כללית		
<b>45-35</b>					
377	289	591	994	2,251	סך הכול
161	141	277	--	579	כללית
89	64	--	340	493	לאומית
127	--	185	405	717	מאוחדת
--	84	129	249	462	מכבי
<b>55-45</b>					
184	147	336	646	1,313	סך הכול
70	64	122	--	256	כללית
39	31	--	187	257	לאומית
75	--	130	257	462	מאוחדת
--	52	84	202	338	מכבי
<b>65-55</b>					
72	66	182	338	658	סך הכול
33	29	63	--	125	כללית
18	10	--	72	100	לאומית
21	--	63	131	215	מאוחדת
--	27	56	135	218	מכבי
<b>74-65</b>					
47	33	122	179	381	סך הכול
31	20	45	--	96	כללית
5	5	--	38	48	לאומית
11	--	38	51	100	מאוחדת
--	8	39	90	137	מכבי
<b>75+</b>					
22	21	91	107	241	סך הכול
14	10	43	--	67	כללית
4	2	--	21	27	לאומית
4	--	30	31	65	מאוחדת
--	9	18	55	82	מכבי

**לוח מס' 24: מספר המבוטחים שעברו מקופה לקופה לפי גיל, מאי-יולי 2005**

הקופה שעזבו				סך הכול	הקופה שעברו אליה
מכבי	מאוחדת	לאומית	כללית		
<b>הקופה שעברו אליה</b>					
<b>כלל האוכלוסייה</b>					
3,761	3,083	5,124	11,577	23,545	סך הכול
1,641	1,605	2,315	--	5,561	כללית
702	704	--	4,317	5,723	לאומית
1,418	--	1,930	4,931	8,279	מאוחדת
--	774	879	2,329	3,982	מכבי
<b>קבוצת גיל</b>					
<b>עד 5</b>					
730	553	884	1,796	3,963	סך הכול
339	274	448	--	1,061	כללית
129	148	--	782	1,059	לאומית
262	--	322	784	1,368	מאוחדת
--	131	114	230	475	מכבי
<b>15-5</b>					
867	612	1,255	2,770	5,504	סך הכול
313	324	578	--	1,215	כללית
196	171	--	1,276	1,643	לאומית
358	--	542	1,254	2,154	מאוחדת
--	117	135	240	492	מכבי
<b>25-15</b>					
559	518	897	2,252	4,226	סך הכול
236	294	406	--	936	כללית
96	134	--	849	1,079	לאומית
227	--	363	953	1,543	מאוחדת
--	90	128	450	668	מכבי
<b>35-25</b>					
756	790	943	2,194	4,683	סך הכול
349	377	446	--	1,172	כללית
133	157	--	656	946	לאומית
274	--	277	819	1,370	מאוחדת
--	256	220	719	1,195	מכבי

לוח מס' 24 (המשך)

הקופה שעזבו				סך הכול	הקופה שעברו אליה
מכבי	מאוחדת	לאומית	כללית		
<b>45-35</b>					
453	326	532	1,115	2,426	סך הכול
201	177	210	--	588	כללית
89	51	--	372	512	לאומית
163	--	212	513	888	מאוחדת
--	98	110	230	438	מכבי
<b>55-45</b>					
222	161	295	786	1,464	סך הכול
99	92	100	--	291	כללית
34	26	--	234	294	לאומית
89	--	119	349	557	מאוחדת
--	43	76	203	322	מכבי
<b>65-55</b>					
80	63	162	357	662	סך הכול
37	33	50	--	120	כללית
16	9	--	80	105	לאומית
27	--	57	155	239	מאוחדת
--	21	55	122	198	מכבי
<b>74-65</b>					
61	40	99	193	393	סך הכול
42	25	47	--	114	כללית
7	6	--	44	57	לאומית
12	--	29	66	107	מאוחדת
--	9	23	83	115	מכבי
<b>75+</b>					
33	20	57	114	224	סך הכול
25	9	30	--	64	כללית
2	2	--	24	28	לאומית
6	--	9	38	53	מאוחדת
--	9	18	52	79	מכבי

לוח מס' 25: מספר המבוטחים שעברו מקופה לקופה לפי גיל, אוגוסט-אוקטובר 2005

הקופה שעזבו				סך הכול	הקופה שעברו אליה
מכבי	מאוחדת	לאומית	כללית		

הקופה שעברו אליה

**כלל האוכלוסייה**

3,704	3,618	4,536	10,960	22,818	סך הכול
1,556	1,903	2,542	--	6,001	כללית
1,076	954	--	4,226	6,256	לאומית
1,072	--	1,250	4,530	6,852	מאוחדת
--	761	744	2,204	3,709	מכבי

**קבוצת גיל**

**עד 5**

756	709	757	1,698	3,920	סך הכול
332	354	474	--	1,160	כללית
221	212	--	718	1,151	לאומית
203	--	184	694	1,081	מאוחדת
--	143	99	286	528	מכבי

**15-5**

832	849	1,133	2,524	5,338	סך הכול
284	456	679	--	1,419	כללית
303	278	--	1,152	1,733	לאומית
245	--	366	1,118	457	מאוחדת
--	115	88	254	1,729	מכבי

**25-15**

552	535	840	2,195	4,122	סך הכול
211	285	488	--	984	כללית
169	141	--	844	1,154	לאומית
172	--	210	901	1,283	מאוחדת
--	109	142	450	701	מכבי

**35-25**

788	801	829	2,219	4,637	סך הכול
377	417	455	--	1,249	כללית
192	156	--	721	1,069	לאומית
219	--	195	861	1,275	מאוחדת
--	228	179	637	1,044	מכבי

לוח מס' 25 (המשך)

הקופה שעזבו				סך הכול	הקופה שעברו אליה
מכבי	מאוחדת	לאומית	כללית		
<b>45-35</b>					
426	416	464	1,031	2,337	סך הכול
192	224	223	--	639	כללית
105	105	--	372	582	לאומית
129	--	132	441	702	מאוחדת
--	87	109	218	414	מכבי
<b>55-45</b>					
174	185	250	642	1,251	סך הכול
69	101	121	--	291	כללית
50	42	--	216	308	לאומית
55	--	79	275	409	מאוחדת
--	42	50	151	243	מכבי
<b>65-55</b>					
101	72	136	345	654	סך הכול
45	41	52	--	138	כללית
24	9	--	115	148	לאומית
32	--	43	131	206	מאוחדת
--	22	41	99	162	מכבי
<b>74-65</b>					
39	34	80	194	347	סך הכול
22	15	33	--	70	כללית
7	9	--	58	74	לאומית
10	--	27	72	109	מאוחדת
--	10	20	64	94	מכבי
<b>75+</b>					
36	17	47	112	212	סך הכול
24	10	17	--	51	כללית
5	2	--	30	37	לאומית
7	--	14	37	58	מאוחדת
--	5	16	45	66	מכבי

לוח מס' 26: תושבים ולא תושבים השוהים בחו"ל ושנקבעה להם "תקופת היעדרות", דצמבר 2005

לא תושב	תושב						סך כולל	קבוצת גיל
	לא חבר	מכבי	מאוחדת	לאומית	כללית	סך הכול		
<b>כלל האוכלוסייה</b>								
211,917	12,624	12,653	5,185	3,984	15,262	49,708	261,625	סך הכול
4,146	4,509	2,678	1,304	1,131	3,714	15,391	19,537	עד 24
45,009	2,325	3,764	1,681	1,129	5,151	38,081	83,090	35-25
55,661	1,268	2,621	952	614	2,140	38,457	94,118	45-35
50,382	1,768	1,473	512	429	1,344	33,561	83,943	55-45
31,463	1,542	804	307	205	807	21,981	53,444	65-55
31,463	1,542	804	307	205	807	21,981	53,444	75-65
7,101	331	499	171	187	795	5,532	12,633	85-75
5,193	248	197	75	81	731	3,544	8,737	85+
<b>גברים</b>								
116,751	7,752	8,525	3,504	2,667	10,144	32,592	149,343	סך הכול
2,055	2,518	1,547	723	670	2,136	9,649	11,704	עד 24
24,031	1,439	2,501	1,172	805	3,681	33,629	57,660	35-25
30,862	880	2,036	738	479	1,701	36,696	67,558	45-35
28,035	1,161	1,162	416	330	1,049	32,153	60,188	55-45
18,316	1,011	577	229	147	593	20,873	39,189	65-55
7,691	396	391	121	130	346	9,075	16,766	75-65
3,549	218	241	75	83	351	4,517	8,066	85-75
2,212	129	70	30	23	287	2,751	4,963	85+
<b>נשים</b>								
95,166	4,872	4,128	1,681	1,317	5,118	17,116	112,282	סך הכול
2,091	1,991	1,131	581	461	1,578	5,742	7,833	עד 24
20,978	886	1,263	509	324	1,470	4,452	25,430	35-25
24,799	388	585	214	135	439	1,761	26,560	45-35
22,347	607	311	96	99	295	1,408	23,755	55-45
13,147	531	227	78	58	214	1,108	14,255	65-55
5,271	237	226	62	78	234	837	6,108	75-65
3,552	113	258	96	104	444	1,015	4,567	85-75
2,981	119	127	45	58	444	793	3,774	85+

לוח מס' 27: התפלגות המבוטחים המחויבים ב"תקופת המתנה" לפי קופת חולים, לפי גיל ומין, דצמבר 2005

מכבי	מאוחדת	לאומית	כללית	סך הכול	קבוצת גיל
<b>כלל האוכלוסייה</b>					
1,364	676	430	2,159	4,629	סך הכול
241	200	202	981	1,624	עד 24
371	140	63	337	911	25-35
240	91	22	162	515	35-45
97	46	13	64	220	45-55
68	30	11	43	152	55-65
68	30	11	43	152	65-75
27	11	5	22	65	75-85
4	3	--	2	9	85+
<b>גברים</b>					
768	419	288	1,565	3,040	סך הכול
132	131	128	771	1,162	עד 24
266	130	103	508	1,007	25-35
176	63	26	131	396	35-45
85	38	12	75	210	45-55
53	27	6	41	127	55-65
39	23	9	26	97	65-75
14	5	4	11	34	75-85
3	2	--	2	7	85+
<b>נשים</b>					
596	257	142	594	1,589	סך הכול
109	69	74	210	462	עד 24
195	77	37	206	515	25-35
155	53	10	87	305	35-45
50	25	11	40	126	45-55
44	19	7	23	93	55-65
29	7	2	17	55	65-75
13	6	1	11	31	75-85
1	1	--	--	2	85+



**לוח מס' 28: מספר הזוגות וילדיהם הרשומים בקופות חולים שונות, נובמבר 2004-נובמבר 2005**

30 בנובמבר 2005	30 בנובמבר 2004	צירופי קופות
-----------------	-----------------	--------------

**מספר זוגות**

152,946	142,058	סך הכול
27,894	25,854	כללית + לאומית
61,207	57,068	כללית + מכבי
30,540	28,110	כללית + מאוחדת
10,794	10,088	מכבי + לאומית
6,842	6,257	לאומית + מאוחדת
15,669	14,681	מכבי + מאוחדת

**מספר מבוטחים**

526,434	478,758	סך הכול
100,104	90,489	כללית + לאומית
203,787	186,666	כללית + מכבי
105,829	95,152	כללית + מאוחדת
37,716	34,613	מכבי + לאומית
25,575	22,881	לאומית + מאוחדת
53,423	48,957	מכבי + מאוחדת

לוח מס' 29: סטודנטים באוניברסיטאות ובמוסדות להשכלה גבוהה לפי קופת חולים ולפי גיל ומין, 2005

מכבי	מאוחדת	לאומית	כללית	סך הכול	קבוצת גיל
<b>כלל האוכלוסייה</b>					
53,897	25,045	15,338	111,313	205,593	סך הכול
22,964	11,995	8,811	53,608	97,378	עד 24
24,940	10,615	5,394	48,640	89,589	25-35
4,246	1,638	764	5,343	11,991	35-45
1,353	618	311	2,764	5,046	45-55
319	145	54	750	1,268	55-65
75	34	4	208	321	+65
<b>גברים</b>					
22,454	10,184	6,111	47,123	85,872	סך הכול
7,356	3,445	2,657	17,344	30,802	עד 24
12,900	5,796	3,001	26,507	48,204	25-35
1,639	692	321	2,064	4,716	35-45
415	178	103	808	1,504	45-55
107	53	27	295	482	55-65
37	20	2	105	164	+65
<b>נשים</b>					
31,443	14,861	9,227	64,190	119,721	סך הכול
15,608	8,550	6,154	36,264	66,576	עד 24
12,040	4,819	2,393	22,133	41,385	25-35
2,607	946	443	3,279	7,275	35-45
938	440	208	1,956	3,542	45-55
212	92	27	455	786	55-65
38	14	2	103	157	+65

**לוח מס' 30: מקבלי קצבת זקנה ושאיירים לפי קופת חולים ולפי גיל ומין, 2005**

מכבי	מאוחדת	לאומית	כללית	סך הכול	קבוצת גיל
<b>כלל האוכלוסייה</b>					
112,548	44,167	52,850	499,562	709,127	סך הכול
156	72	78	547	853	עד 24
175	79	106	493	853	25-35
810	335	383	1,957	3,485	35-45
2,058	979	1,038	7,534	11,609	45-55
15,247	6,172	6,105	52,616	80,140	55-65
56,973	21,910	25,526	224,272	328,681	65-75
37,129	14,620	19,614	212,143	283,506	75+
<b>גברים</b>					
42,074	16,244	19,840	186,854	265,012	סך הכול
77	35	47	260	419	עד 24
17	5	8	26	56	25-35
135	52	41	185	413	35-45
285	134	130	817	1,366	45-55
621	242	235	1,605	2,703	55-65
24,770	9,509	11,056	94,107	139,442	65-75
16,169	6,267	8,323	89,854	120,613	75+
<b>נשים</b>					
70,474	27,923	33,010	312,708	444,115	סך הכול
79	37	31	287	434	עד 24
158	74	98	467	797	25-35
675	283	342	1,772	3,072	35-45
1,773	845	908	6,717	10,243	45-55
14,626	5,930	5,870	51,011	77,437	55-65
32,203	12,401	14,470	130,165	189,239	65-75
20,960	8,353	11,291	122,289	162,893	75+

**לוח מס' 31: מקבלי קצבת נכות כללית לפי קופת חולים ולפי גיל ומין, 2005**

מכבי	מאוחדת	לאומית	כללית	סך הכול	קבוצת גיל
<b>כלל האוכלוסייה</b>					
28,896	12,648	16,165	133,728	191,437	סך הכול
1,811	962	1,062	8,693	12,528	עד 24
4,403	2,126	2,202	18,266	26,997	25-35
5,513	2,526	3,005	23,444	34,488	35-45
7,467	3,216	4,474	36,846	52,003	45-55
8,554	3,348	4,756	39,792	56,450	55-65
1,148	470	666	6,687	8,971	+65
<b>גברים</b>					
15,522	7,127	9,275	75,967	107,891	סך הכול
1,034	582	631	5,071	7,318	עד 24
2,413	1,188	1,256	10,491	15,348	25-35
2,801	1,378	1,657	12,724	18,560	35-45
3,488	1,626	2,307	18,760	26,181	45-55
4,764	1,949	2,840	23,629	33,182	55-65
1,022	404	584	5,292	7,302	+65
<b>נשים</b>					
13,374	5,521	6,890	57,761	83,546	סך הכול
777	380	431	3,622	5,210	עד 24
1,990	938	946	7,775	11,649	25-35
2,712	1,148	1,348	10,720	15,928	35-45
3,979	1,590	2,167	18,086	25,822	45-55
3,790	1,399	1,916	16,163	23,268	55-65
126	66	82	1,395	1,669	+65

לוח מס' 32: מקבלי גמלה להבטחת הכנסה לפי קופת חולים ולפי גיל ומין, 2005

מכבי	מאוחדת	לאומית	כללית	סך הכול	קבוצת גיל
<b>כלל האוכלוסייה</b>					
32,456	15,596	19,479	104,990	172,521	סך הכול
2,069	1,017	1,790	11,602	16,478	עד 24
6,391	3,718	4,383	25,914	40,406	25-35
7,645	3,994	4,847	25,137	41,623	35-45
7,572	3,485	4,541	23,681	39,279	45-55
8,178	3,142	3,683	17,532	32,535	55-65
601	240	235	1,124	2,200	+65
<b>גברים</b>					
11,765	6,774	8,786	51,306	78,631	סך הכול
685	334	586	3,779	5,384	עד 24
2,148	1,606	1,868	11,644	17,266	25-35
2,466	1,747	2,238	12,521	18,972	35-45
2,319	1,426	2,009	11,741	17,495	45-55
3,546	1,421	1,852	10,509	17,328	55-65
601	240	233	1,112	2,186	+65
<b>נשים</b>					
20,691	8,822	10,693	53,684	93,890	סך הכול
1,384	683	1,204	7,823	11,094	עד 24
4,243	2,112	2,515	14,270	23,140	25-35
5,179	2,247	2,609	12,616	22,651	35-45
5,253	2,059	2,532	11,940	21,784	45-55
4,632	1,721	1,831	7,023	15,207	55-65
--	--	2	12	14	+65

לוח מס' 33: מקבלי דמי אבטלה לפי קופת חולים ולפי גיל ומין, 2005

מכבי	מאוחדת	לאומית	כללית	סך הכול	קבוצת גיל
<b>כלל האוכלוסייה</b>					
15,297	6,263	5,524	27,557	54,641	סך הכול
1,613	792	832	4,660	7,897	עד 24
4,047	1,762	1,271	7,094	14,174	25-35
4,312	1,608	1,281	5,464	12,665	35-45
3,346	1,306	1,325	6,147	12,124	45-55
1,979	795	815	4,192	7,781	55+
<b>גברים</b>					
6,587	2,958	2,677	13,618	25,840	סך הכול
637	340	374	2,076	3,427	עד 24
1,498	756	561	3,430	6,245	25-35
1,913	802	639	2,786	6,140	35-45
1,543	640	646	3,067	5,896	45-55
996	420	457	2,259	4,132	55+
<b>נשים</b>					
8,710	3,305	2,847	13,939	28,801	סך הכול
976	452	458	2,584	4,470	עד 24
2,549	1,006	710	3,664	7,929	25-35
2,399	806	642	2,678	6,525	35-45
1,803	666	679	3,080	6,228	45-55
983	375	358	1,933	3,649	55+

**לוח מס' 34: מקבלי דמי פגיעה לפי קופת חולים ולפי גיל ומין, 2005**

מכבי	מאוחדת	לאומית	כללית	סך הכול	קבוצת גיל
<b>כלל האוכלוסייה</b>					
12,895	5,968	6,992	37,805	63,660	סך הכול
983	516	764	4,707	6,970	עד 24
3,456	1,784	1,840	9,796	16,876	25-35
3,678	1,578	1,738	7,693	14,687	35-45
2,823	1,293	1,642	8,989	14,747	45-55
1,669	691	863	5,567	8,790	55-65
286	106	145	1,053	1,590	+65
<b>גברים</b>					
9,029	4,284	5,202	27,600	46,115	סך הכול
708	400	599	3,751	5,458	עד 24
2,418	1,342	1,466	7,839	13,065	25-35
2,707	1,174	1,336	5,727	10,944	35-45
1,847	838	1,095	5,848	9,628	45-55
1,124	447	588	3,644	5,803	55-65
225	83	118	791	1,217	+65
<b>נשים</b>					
3,866	1,684	1,790	10,205	17,545	סך הכול
275	116	165	956	1,512	עד 24
1,038	442	374	1,957	3,811	25-35
971	404	402	1,966	3,743	35-45
976	455	547	3,141	5,119	45-55
545	244	275	1,923	2,987	55-65
61	23	27	262	373	+65

לוח מס' 35: מקבלי גמלת סיעוד לפי קופת חולים ולפי גיל ומין, 2005

מכבי	מאוחדת	לאומית	כללית	סך הכול	קבוצת גיל
<b>כלל האוכלוסייה</b>					
12,228	5,199	9,440	90,143	117,010	סך הכול
189	76	108	1,056	1,429	עד 64
907	352	654	5,515	7,428	65-69
1,690	640	1,224	12,490	16,044	70-75
9,442	4,131	7,454	71,082	92,109	75+
<b>גברים</b>					
3,538	1,429	2,740	25,714	33,421	סך הכול
--	--	--	--	--	עד 64
237	93	149	1,164	1,643	65-69
528	190	361	3,426	4,505	70-75
2,773	1,146	2,230	21,124	27,273	75+
<b>נשים</b>					
8,690	3,770	6,700	64,429	83,589	סך הכול
189	76	108	1,056	1,429	עד 64
670	259	505	4,351	5,785	65-69
1,162	450	863	9,064	11,539	70-75
6,669	2,985	5,224	49,958	64,836	75+



**לוח מס' 36: מבוטחים הזכאים להנחות מתשלומים בעבור שירותי בריאות, לפי קבוצות אוכלוסייה,  
לפי קופת חולים ולפי גיל, דצמבר 2005**

מכבי	מאוחדת	לאומית	כללית	סך הכול	קבוצת גיל
------	--------	--------	-------	---------	-----------

**מקבלי קצבת זקנה ושאיירים עם השלמת הכנסה**

63,296	23,655	33,566	204,331	324,848	סך הכול
984	456	979	7,185	9,604	עד 24
67	27	52	221	367	25-35
202	88	131	738	1,159	35-45
556	266	384	2,696	3,902	45-55
8,399	3,208	3,805	26,144	41,556	55-65
32,073	11,491	15,527	85,777	144,868	65-75
21,015	8,119	12,688	81,570	123,392	75+

**מקבלי קצבת נכות כללית**

58,810	28,719	36,101	251,936	375,566	סך הכול
21,785	12,424	14,943	90,010	139,162	עד 24
5,375	2,726	2,801	21,519	32,421	25-35
7,636	3,631	4,387	31,289	46,943	35-45
11,097	4,884	6,874	52,629	75,484	45-55
11,944	4,685	6,586	52,169	75,384	55-65
944	358	491	4,136	5,929	65-75
29	11	19	184	243	75+

**משפחות עם 4 ילדים ויותר**

186,788	180,459	151,011	536,879	1,055,137	סך הכול <sup>1</sup>
135,198	132,698	111,523	384,535	763,954	עד 24
13,858	16,023	11,658	41,602	83,141	25-35
30,374	24,222	21,699	84,353	160,648	35-45
7,065	7,195	5,813	24,530	44,603	45-55
284	312	306	1,739	2,641	55-65
9	9	12	120	150	65+

**נכי המלחמה בנאצים**

806	307	493	1,963	3,569	סך הכול
--	1	--	2	3	עד 74
806	306	493	1,961	3,566	75+

1. לא כולל 92,703 חברים במשפחות עם 4 ילדים ויותר שגם מקבלים את אחת הקצבאות המופיעות בלוח זה.

**לוח מס' 37: התפלגות המבוטחים לפי קופת חולים ולפי קבוצת שכר והכנסה (בממוצע לחודש עבודה), 2003**

מכבי	מאוחדת	לאומית	כללית	סך הכול	קבוצת שכר והכנסה
------	--------	--------	-------	---------	------------------

**מספרים מוחלטים**

873,800	380,245	316,570	2,023,455	3,594,070	סך הכול
338,605	165,135	153,185	908,855	1,565,780	עד שכר מינימום
38,300	17,085	15,715	96,705	167,805	משכר מינימום עד 50% השכר הממוצע
153,410	66,015	58,495	381,490	659,410	מ-50% עד 75% השכר הממוצע
95,940	38,035	32,220	210,975	377,170	מ-75% עד השכר הממוצע
156,415	61,065	41,915	297,835	557,230	משכר ממוצע עד פעמיים השכר הממוצע
50,375	18,840	9,405	76,140	154,760	מ-2 עד 3 פעמים השכר הממוצע
21,195	7,250	3,170	27,275	58,890	מ-3 עד 4 פעמים השכר הממוצע
19,560	6,820	2,465	24,180	53,025	מעל 4 פעמים השכר הממוצע

**אחוזים**

100.0	100.0	100.0	100.0	100.0	סך הכול
38.8	43.4	48.4	44.9	43.6	עד שכר מינימום
4.4	4.5	5.0	4.8	4.7	משכר מינימום עד 50% השכר הממוצע
17.6	17.4	18.5	18.9	18.3	מ-50% עד 75% השכר הממוצע
11.0	10.0	10.2	10.4	10.5	מ-75% עד השכר הממוצע
17.9	16.1	13.2	14.7	15.5	משכר ממוצע עד פעמיים השכר הממוצע
5.8	5.0	3.0	3.8	4.3	מ-2 עד 3 פעמים השכר הממוצע
2.4	1.9	1.0	1.3	1.6	מ-3 עד 4 פעמים השכר הממוצע
2.2	1.8	0.8	1.2	1.5	מעל 4 פעמים השכר הממוצע

**לוח מס' 38: התפלגות המבוטחים השכירים לפי קופת חולים ולפי קבוצת שכר (בממוצע לחודש עבודה), 2003**

מכבי	מאוחדת	לאומית	כללית	סך הכול	קבוצת שכר
------	--------	--------	-------	---------	-----------

**מספרים מוחלטים**

541,220	221,495	171,350	991,195	1,925,260	סך הכול
124,055	58,185	51,530	299,035	532,805	עד שכר מינימום
26,475	12,050	10,700	57,970	107,195	משכר מינימום עד 50% השכר הממוצע
113,570	48,560	41,495	219,660	423,285	מ-50% עד 75% השכר הממוצע
75,945	29,515	23,955	126,645	256,060	מ-75% עד השכר הממוצע
127,095	47,965	32,150	194,760	401,970	משכר ממוצע עד פעמיים השכר הממוצע
42,150	15,175	7,455	57,965	122,745	מ-2 עד 3 פעמים השכר הממוצע
17,385	5,595	2,400	20,240	45,620	מ-3 עד 4 פעמים השכר הממוצע
14,545	4,450	1,665	14,920	35,580	מעל 4 פעמים השכר הממוצע

**אחוזים**

100.0	100.0	100.0	100.0	100.0	סך הכול
22.9	26.3	30.1	30.2	27.7	עד שכר מינימום
4.9	5.4	6.2	5.8	5.6	משכר מינימום עד 50% השכר הממוצע
21.0	21.9	24.2	22.2	22.0	מ-50% עד 75% השכר הממוצע
14.0	13.3	14.0	12.8	13.3	מ-75% עד השכר הממוצע
23.5	21.7	18.8	19.6	20.9	משכר ממוצע עד פעמיים השכר הממוצע
7.8	6.9	4.4	5.8	6.4	מ-2 עד 3 פעמים השכר הממוצע
3.2	2.5	1.4	2.0	2.4	מ-3 עד 4 פעמים השכר הממוצע
2.7	2.0	1.0	1.5	1.8	מעל 4 פעמים השכר הממוצע

**לוח מס' 39: התפלגות המבוטחים העצמאיים לפי קופת חולים ולפי קבוצת הכנסה (במוצע לחודש עבודה), 2003**

מכבי	מאוחדת	לאומית	כללית	סך הכול	קבוצת הכנסה
------	--------	--------	-------	---------	-------------

**מספרים מוחלטים**

59,285	24,670	19,150	95,220	198,325	סך הכול
23,015	10,280	8,940	43,200	85,435	עד שכר מינימום
2,620	1,025	880	4,515	9,040	משכר מינימום עד 50% השכר הממוצע
10,065	4,085	3,375	16,150	33,675	מ-50% עד 75% השכר הממוצע
6,465	2,505	2,005	10,085	21,060	מ-75% עד השכר הממוצע
10,965	4,510	2,800	14,970	33,245	משכר ממוצע עד פעמיים השכר הממוצע
3,415	1,250	700	3,590	8,955	מ-2 עד 3 פעמים השכר הממוצע
1,395	505	250	1,280	3,430	מ-3 עד 4 פעמים השכר הממוצע
1,345	510	200	1,430	3,485	מעל 4 פעמים השכר הממוצע

**אחוזים**

100.0	100.0	100.0	100.0	100.0	סך הכול
38.8	41.7	46.7	45.4	43.1	עד שכר מינימום
4.4	4.2	4.6	4.7	4.6	משכר מינימום עד 50% השכר הממוצע
17.0	16.6	17.6	17.0	17.0	מ-50% עד 75% השכר הממוצע
10.9	10.2	10.5	10.6	10.6	מ-75% עד השכר הממוצע
18.5	18.3	14.6	15.7	16.8	משכר ממוצע עד פעמיים השכר הממוצע
5.8	5.1	3.7	3.8	4.5	מ-2 עד 3 פעמים השכר הממוצע
2.4	2.0	1.3	1.3	1.7	מ-3 עד 4 פעמים השכר הממוצע
2.3	2.1	1.0	1.5	1.8	מעל 4 פעמים השכר הממוצע

**לוח מס' 40: התפלגות המבוטחים לפי קופת חולים ולפי קבוצת שכר והכנסה (בממוצע לחודש עבודה), 2004**

מכבי	מאוחדת	לאומית	כללית	סך הכול	קבוצת שכר והכנסה
------	--------	--------	-------	---------	------------------

**מספרים מוחלטים**

870,070	387,065	318,985	2,014,090	3,590,210	סך הכול
344,245	169,745	155,495	963,265	1,632,750	עד שכר מינימום
39,270	18,015	17,065	97,420	171,770	משכר מינימום עד 50% השכר הממוצע
146,915	63,330	55,415	322,610	588,270	מ-50% עד 75% השכר הממוצע
98,460	41,115	33,640	217,800	391,015	מ-75% עד השכר הממוצע
155,465	63,050	42,350	291,135	552,000	משכר ממוצע עד פעמיים השכר הממוצע
47,910	18,605	9,435	73,865	149,815	מ-2 עד 3 פעמים השכר הממוצע
18,900	6,875	3,085	25,550	54,410	מ-3 עד 4 פעמים השכר הממוצע
18,905	6,330	2,500	22,445	50,180	מעל 4 פעמים השכר הממוצע

**אחוזים**

100.0	100.0	100.0	100.0	100.0	סך הכול
39.6	43.9	48.7	47.8	45.5	עד שכר מינימום
4.5	4.7	5.3	4.8	4.8	משכר מינימום עד 50% השכר הממוצע
16.9	16.4	17.4	16.0	16.4	מ-50% עד 75% השכר הממוצע
11.3	10.6	10.5	10.8	10.9	מ-75% עד השכר הממוצע
17.9	16.3	13.3	14.5	15.4	משכר ממוצע עד פעמיים השכר הממוצע
5.5	4.8	3.0	3.7	4.2	מ-2 עד 3 פעמים השכר הממוצע
2.2	1.8	1.0	1.3	1.5	מ-3 עד 4 פעמים השכר הממוצע
2.2	1.6	0.8	1.1	1.4	מעל 4 פעמים השכר הממוצע

**לוח מס' 41: התפלגות המבוטחים השכירים לפי קופת חולים ולפי קבוצת שכר (בממוצע לחודש עבודה), 2004**

מכבי	מאוחדת	לאומית	כללית	סך הכול	קבוצת שכר
------	--------	--------	-------	---------	-----------

**מספרים מוחלטים**

525,620	220,590	168,710	973,570	1,888,490	סך הכול
116,925	55,870	49,290	282,185	504,270	עד שכר מינימום
27,220	12,510	11,620	62,365	113,715	משכר מינימום עד 50% השכר הממוצע
110,655	47,345	40,450	210,520	408,970	מ-50% עד 75% השכר הממוצע
76,550	31,220	24,500	132,250	264,520	מ-75% עד השכר הממוצע
125,385	49,215	31,885	198,675	405,160	משכר ממוצע עד פעמיים השכר הממוצע
39,530	14,800	7,175	55,050	116,555	מ-2 עד 3 פעמים השכר הממוצע
14,955	5,185	2,210	18,490	40,840	מ-3 עד 4 פעמים השכר הממוצע
14,400	4,445	1,580	14,035	34,460	מעל 4 פעמים השכר הממוצע

**אחוזים**

100.0	100.0	100.0	100.0	100.0	סך הכול
22.2	25.3	29.2	29.0	26.7	עד שכר מינימום
5.2	5.7	6.9	6.4	6.0	משכר מינימום עד 50% השכר הממוצע
21.1	21.5	24.0	21.6	21.7	מ-50% עד 75% השכר הממוצע
14.6	14.2	14.5	13.6	14.0	מ-75% עד השכר הממוצע
23.9	22.3	18.9	20.4	21.5	משכר ממוצע עד פעמיים השכר הממוצע
7.5	6.7	4.3	5.7	6.2	מ-2 עד 3 פעמים השכר הממוצע
2.8	2.4	1.3	1.9	2.2	מ-3 עד 4 פעמים השכר הממוצע
2.7	2.0	0.9	1.4	1.8	מעל 4 פעמים השכר הממוצע

**לוח מס' 42: התפלגות המבוטחים העצמאיים לפי קופת חולים ולפי קבוצת הכנסה (בממוצע לחודש עבודה), 2004**

מכבי	מאוחדת	לאומית	כללית	סך הכול	קבוצת הכנסה
------	--------	--------	-------	---------	-------------

**מספרים מוחלטים**

62,395	26,640	20,255	99,565	208,855	סך הכול
23,970	10,660	8,875	45,060	88,565	עד שכר מינימום
2,865	1,375	1,130	4,890	10,260	משכר מינימום עד 50% השכר הממוצע
10,560	4,520	3,600	16,885	35,565	מ-50% עד 75% השכר הממוצע
6,985	2,965	2,200	10,080	22,230	מ-75% עד השכר הממוצע
11,425	4,735	3,260	15,810	35,230	משכר ממוצע עד פעמיים השכר הממוצע
3,435	1,260	735	3,990	9,420	מ-2 עד 3 פעמים השכר הממוצע
1,410	570	235	1,310	3,525	מ-3 עד 4 פעמים השכר הממוצע
1,745	555	220	1,540	4,060	מעל 4 פעמים השכר הממוצע

**אחוזים**

100.0	100.0	100.0	100.0	100.0	סך הכול
38.4	40.0	43.8	45.3	42.4	עד שכר מינימום
4.6	5.2	5.6	4.9	4.9	משכר מינימום עד 50% השכר הממוצע
16.9	17.0	17.8	17.0	17.0	מ-50% עד 75% השכר הממוצע
11.2	11.1	10.9	10.1	10.6	מ-75% עד השכר הממוצע
18.3	17.8	16.1	15.9	16.9	משכר ממוצע עד פעמיים השכר הממוצע
5.5	4.7	3.6	4.0	4.5	מ-2 עד 3 פעמים השכר הממוצע
2.3	2.1	1.2	1.3	1.7	מ-3 עד 4 פעמים השכר הממוצע
2.8	2.1	1.1	1.5	1.9	מעל 4 פעמים השכר הממוצע

לוח מס' 43: הכנסה ממוצעת של חברי קופות החולים לפי קבוצת גיל, 2003 (ש"ח)

מכבי	מאוחדת	לאומית	כללית	סך הכול <sup>1</sup>	קבוצת גיל
<b>ממוצע לחודש עבודה</b>					
7,197	6,459	5,156	5,733	6,052	סך הכול
2,516	2,268	2,463	2,586	2,443	25-15
6,201	5,239	4,641	4,855	5,251	35-25
8,909	7,643	6,109	6,663	7,404	45-35
9,444	8,705	6,880	7,974	8,285	55-45
8,357	8,858	6,270	7,694	7,800	65-55
4,647	5,302	3,631	4,701	4,631	75-65
3,246	3,556	2,808	3,801	3,636	75+
<b>ממוצע לחודש בשנה</b>					
6,466	5,777	4,598	5,183	5,397	סך הכול
1,808	1,655	1,756	1,844	1,648	25-15
5,434	4,578	3,993	4,195	4,555	35-25
8,126	6,975	5,527	6,031	6,719	45-35
8,743	8,115	6,373	7,429	7,700	55-45
7,860	8,371	5,888	7,307	7,380	65-55
4,525	5,172	3,559	4,637	4,552	75-65
3,208	3,521	2,787	3,781	3,612	75+

1. כולל חיילים ובלתי מבוטחים אחרים.



לוח מס' 44: הכנסה ממוצעת של גברים חברי קופות החולים לפי קבוצת גיל, 2003 (ש"ח)

מכבי	מאוחדת	לאומית	כללית	סך הכול <sup>1</sup>	קבוצת גיל
------	--------	--------	-------	----------------------	-----------

**ממוצע לחודש עבודה**

סך הכול	7,363	6,987	6,159	7,688	8,965
25-15	2,654	2,912	2,771	2,328	2,626
35-25	5,758	5,337	5,090	5,598	7,025
45-35	8,647	7,689	6,922	8,796	10,762
55-45	10,105	9,669	8,156	10,460	11,885
65-55	9,950	9,745	7,925	11,434	10,873
75-65	6,194	6,298	4,786	7,055	6,252
75+	4,635	4,809	3,536	4,754	4,361

**ממוצע לחודש בשנה**

סך הכול	6,649	6,374	5,554	7,041	8,240
25-15	1,756	2,056	1,987	1,710	1,857
35-25	5,141	4,731	4,524	5,078	6,370
45-35	8,043	7,116	6,417	8,229	10,117
55-45	9,524	9,128	7,648	9,928	11,175
65-55	9,455	9,277	7,475	10,856	10,329
75-65	6,081	6,210	4,687	6,861	6,080
75+	4,615	4,795	3,515	4,721	4,324

1. כולל חיילים ובלתי מבוטחים אחרים.

לוח מס' 45: הכנסה ממוצעת של נשים חברות קופות החולים לפי קבוצת גיל, 2003 (ש"ח)

מכבי	מאוחדת	לאומית	כללית	סך הכול <sup>1</sup>	קבוצת גיל
<b>ממוצע לחודש עבודה</b>					
5,317	4,994	4,039	4,359	4,592	סך הכול
2,436	2,219	2,274	2,284	2,246	25-15
5,341	4,763	4,110	4,159	4,592	35-25
6,615	6,022	5,033	5,317	5,768	45-35
6,656	6,573	5,316	5,975	6,125	55-45
5,572	5,912	4,409	5,466	5,424	65-55
3,127	3,573	2,662	3,367	3,272	75-65
2,364	2,653	2,314	3,046	2,881	75+
<b>ממוצע לחודש בשנה</b>					
4,665	4,345	3,529	3,902	4,039	סך הכול
1,772	1,612	1,612	1,644	1,543	25-15
4,522	3,968	3,383	3,466	3,840	35-25
5,820	5,313	4,400	4,677	5,072	45-35
6,055	5,997	4,848	5,481	5,601	55-45
5,184	5,557	4,119	5,178	5,108	65-55
3,049	3,495	2,611	3,323	3,220	75-65
2,330	2,621	2,293	3,026	2,858	75+

1. כולל חיילים ובלתי מבוטחים אחרים.

לוח מס' 46: הכנסה ממוצעת של חברי קופות החולים לפי קבוצת גיל, 2004 (ש"ח)

מכבי	מאוחדת	לאומית	כללית	סך הכול <sup>1</sup>	קבוצת גיל
------	--------	--------	-------	----------------------	-----------

**ממוצע לחודש עבודה**

7,105	6,370	5,182	5,587	5,958	סך הכול
2,453	2,143	2,375	2,579	2,420	25-15
5,978	5,158	4,615	4,889	5,191	35-25
8,813	7,650	6,306	6,824	7,497	45-35
9,550	8,754	6,999	7,993	8,359	55-45
8,346	8,470	6,294	7,608	7,734	65-55
4,130	4,755	3,459	3,959	4,000	75-65
3,000	3,519	2,729	3,212	3,163	75+

**ממוצע לחודש בשנה**

6,372	5,685	4,598	5,034	5,298	סך הכול
1,733	1,553	1,662	1,816	1,612	25-15
5,167	4,482	3,941	4,175	4,452	35-25
8,051	6,965	5,693	6,174	6,804	45-35
8,885	8,153	6,459	7,445	7,773	55-45
7,818	7,990	5,893	7,194	7,288	65-55
4,031	4,655	3,401	3,914	3,939	75-65
2,962	3,486	2,706	3,193	3,138	75+

1. כולל חיילים ובלתי מבוטחים אחרים.

לוח מס' 47: הכנסה ממוצעת של גברים חברי קופות החולים לפי קבוצת גיל, 2004 (ש"ח)

מכבי	מאוחדת	לאומית	כללית	סך הכול <sup>1</sup>	קבוצת גיל
------	--------	--------	-------	----------------------	-----------

**ממוצע לחדש עבודה**

7,105	7,415	5,182	5,587	7,155	סך הכול
2,453	2,201	2,375	2,579	2,638	25-15
5,978	5,440	4,615	4,889	5,658	35-25
8,813	8,678	6,306	6,824	8,713	45-35
9,550	10,258	6,999	7,993	9,966	55-45
8,346	10,411	6,294	7,608	9,709	65-55
4,130	6,352	3,459	3,959	5,354	75-65
3,000	4,752	2,729	3,212	3,995	75+

**ממוצע לחדש בשנה**

8,065	6,751	5,428	6,065	6,409	סך הכול
1,812	1,610	1,828	2,029	1,721	25-15
6,045	4,891	4,328	4,658	4,972	35-25
9,944	8,096	6,565	7,199	8,060	45-35
11,237	8,645	7,471	8,816	9,343	55-45
10,278	9,853	7,153	8,941	9,147	65-55
5,405	6,181	4,453	5,217	5,248	75-65
3,958	4,716	3,399	3,990	3,975	75+

1. כולל חיילים ובלתי מבוטחים אחרים.

לוח מס' 48: הכנסה ממוצעת של נשים חברות קופות החולים לפי קבוצת גיל, 2004 (ש"ח)

מכבי	מאוחדת	לאומית	כללית	סך הכול <sup>1</sup>	קבוצת גיל
<b>ממוצע לחודש עבודה</b>					
5,348	5,160	4,175	4,417	4,680	סך הכול
2,346	2,093	2,146	2,267	2,214	25-15
5,187	4,790	4,149	4,274	4,609	35-25
6,686	6,282	5,191	5,575	5,987	45-35
6,994	6,997	5,796	6,457	6,584	55-45
5,701	6,361	4,742	5,720	5,692	65-55
2,795	3,225	2,473	2,871	2,848	75-65
2,221	2,512	2,219	2,611	2,527	75+
<b>ממוצע לחודש בשנה</b>					
4,710	4,502	3,655	3,965	4,129	סך הכול
1,671	1,506	1,509	1,611	1,504	25-15
4,346	3,989	3,434	3,551	3,838	35-25
5,958	5,541	4,550	4,944	5,307	45-35
6,419	6,445	5,266	5,977	6,067	55-45
5,316	5,980	4,461	5,418	5,365	65-55
2,739	3,175	2,439	2,849	2,816	75-65
2,185	2,486	2,197	2,591	2,501	75+

1. כולל חיילים ובלתי מבוטחים אחרים.

לוח מס' 49: הכנסה ממוצעת של שכירים חברי קופות החולים לפי קבוצת גיל, 2003 (ש"ח)

מכבי	מאוחדת	לאומית	כללית	סך הכול <sup>1</sup>	קבוצת גיל
------	--------	--------	-------	----------------------	-----------

**ממוצע לחודש עבודה**

8,970	6,459	6,783	7,471	7,814	סך הכול
3,283	2,268	3,179	3,233	3,037	25-15
7,282	5,239	5,617	5,827	6,329	35-25
10,208	7,643	7,426	7,948	8,779	45-35
10,801	8,705	8,323	9,458	9,764	55-45
10,900	8,858	8,544	10,320	10,393	65-55
10,058	5,302	7,656	9,448	9,503	75-65
5,309	3,556	2,544	3,090	3,355	75+

**ממוצע לחודש בשנה**

7,790	7,037	5,736	6,367	6,584	סך הכול
2,125	2,033	2,048	2,080	1,809	25-15
6,245	5,576	4,667	4,891	5,341	35-25
9,164	8,193	6,558	7,072	7,829	45-35
9,867	9,317	7,599	8,728	8,968	55-45
10,090	10,443	7,833	9,711	9,702	65-55
9,064	9,699	6,949	8,979	8,844	75-65
4,618	4,283	2,217	2,800	3,025	75+

1. כולל חיילים ובלתי מבוטחים אחרים.

לוח מס' 50: הכנסה ממוצעת של עצמאים חברי קופות החולים לפי קבוצת גיל, 2003 (ש"ח)

מכבי	מאוחדת	לאומית	כללית	סך הכול <sup>1</sup>	קבוצת גיל
------	--------	--------	-------	----------------------	-----------

**ממוצע לחודש עבודה**

6,979	6,560	5,353	5,697	6,129	סך הכול
3,564	3,133	2,858	3,123	3,146	25-15
5,294	4,774	4,406	4,551	4,762	35-25
7,191	6,424	5,668	5,775	6,307	45-35
7,334	7,460	5,732	6,034	6,521	55-45
7,646	7,533	5,038	6,111	6,563	65-55
9,479	9,276	8,384	8,037	8,568	75-65
5,896	3,583	2,500	3,838	4,034	75+

**ממוצע לחודש בשנה**

6,880	6,455	5,277	5,619	6,040	סך הכול
3,236	2,840	2,539	2,883	2,861	25-15
5,172	4,639	4,317	4,459	4,655	35-25
7,088	6,322	5,590	5,693	6,215	45-35
7,253	7,396	5,693	5,979	6,459	55-45
7,589	7,463	4,983	6,060	6,508	65-55
9,446	9,276	8,140	8,012	8,528	75-65
5,896	3,583	2,500	3,838	4,034	75+

1. כולל חיילים ובלתי מבוטחים אחרים.

לוח מס' 51: הכנסה ממוצעת של שכירים חברי קופות החולים לפי קבוצת גיל, 2004 (ש"ח)

מכבי	מאוחדת	לאומית	כללית	סך הכול <sup>1</sup>	קבוצת גיל
------	--------	--------	-------	----------------------	-----------

**ממוצע לחדש עבודה**

מכבי	מאוחדת	לאומית	כללית	סך הכול <sup>1</sup>	קבוצת גיל
9,041	8,322	6,898	7,596	7,937	סך הכול
3,256	3,031	3,153	3,256	3,042	25-15
7,038	6,505	5,599	5,797	6,223	35-25
10,096	9,176	7,528	7,993	8,803	45-35
11,004	10,403	8,456	9,543	9,925	55-45
11,107	11,293	8,725	10,633	10,662	65-55
10,752	11,480	8,372	10,571	10,510	75-65
2,863	7,316	3,576	3,016	3,313	75+

**ממוצע לחדש בשנה**

מכבי	מאוחדת	לאומית	כללית	סך הכול <sup>1</sup>	קבוצת גיל
7,843	7,136	5,810	6,471	6,681	סך הכול
2,028	1,889	1,929	2,043	1,759	25-15
5,954	5,479	4,626	4,827	5,202	35-25
9,101	8,202	6,689	7,150	7,885	45-35
10,158	9,575	7,707	8,862	9,173	55-45
10,261	10,532	8,037	10,000	9,954	65-55
9,748	10,463	7,751	10,048	9,791	75-65
2,498	6,833	2,795	2,741	2,968	75+

1. כולל חיילים ובלתי מבוטחים אחרים.



לוח מס' 52: הכנסה ממוצעת של עצמאים חברי קופות החולים לפי קבוצת גיל, 2004 (ש"ח)

מכבי	מאוחדת	לאומית	כללית	סך הכול <sup>1</sup>	קבוצת גיל
------	--------	--------	-------	----------------------	-----------

**ממוצע לחודש עבודה**

7,324	6,623	5,639	5,860	6,366	סך הכול
3,568	3,081	2,935	3,322	3,360	25-15
5,323	4,902	4,271	4,572	4,795	35-25
7,245	6,721	5,727	5,880	6,453	45-35
7,992	7,340	6,260	6,415	6,952	55-45
8,184	7,192	5,727	6,072	6,739	65-55
11,131	9,094	8,749	8,597	9,298	75-65
13,590	3,704	3,458	5,619	6,312	75+

**ממוצע לחודש בשנה**

7,199	6,508	5,548	5,761	6,256	סך הכול
3,353	2,772	2,765	3,066	3,102	25-15
5,145	4,738	4,155	4,437	4,643	35-25
7,127	6,602	5,618	5,781	6,341	45-35
7,895	7,274	6,187	6,347	6,875	55-45
8,118	7,143	5,703	6,012	6,680	65-55
11,106	9,094	8,714	8,542	9,257	75-65
13,590	3,704	3,458	5,619	6,312	75+

1. כולל חיילים ובלתי מבוטחים אחרים.

לוח מס' 53: חברות בקופות החולים לפי צורת יישוב, 31.12.2005

התפלגות המבוטחים בין קופות החולים (אחוזים)					סך כל המבוטחים (מספרים)	היישובים
מאוחדת	מכבי	לאומית	כללית	סך הכול		
12.1	24.1	9.9	53.9	100.0	7,014,946	סך הכול
12.5	24.9	10.1	52.4	100.0	6,437,890	יישובים עירוניים - סך הכול
17.9	26.1	10.1	45.8	100.0	1,600,798	מעל 200,000
30.8	9.3	15.0	44.9	100.0	718,936	ירושלים
6.5	43.6	6.5	43.4	100.0	401,067	תל אביב-יפו
6.5	35.4	5.0	53.1	100.0	263,590	חיפה
10.3	38.4	6.8	44.5	100.0	217,205	ראשון לציון
11.2	28.9	10.1	49.8	100.0	3,887,709	יישובים עירוניים יהודיים - סך הכול
11.5	32.0	11.4	45.2	100.0	1,533,561	199,999 - 100,000
15.1	26.2	7.9	50.8	100.0	511,323	99,999 - 50,000
9.4	27.2	9.3	54.1	100.0	1,259,251	49,999 - 20,000
8.7	26.8	10.7	53.8	100.0	305,558	19,999 - 10,000
13.1	27.2	9.7	50.0	100.0	278,016	9,999 - 2,000
8.8	6.7	10.3	74.2	100.0	949,383	יישובים עירוניים לא יהודיים - סך הכול
12.3	15.0	12.9	59.8	100.0	70,714	99,999 - 50,000
8.1	5.3	9.6	77.1	100.0	284,777	49,999 - 20,000
9.3	7.6	9.0	74.1	100.0	314,753	19,999 - 10,000
8.1	4.9	12.0	75.0	100.0	279,139	9,999 - 2,000
6.8	15.8	7.0	70.4	100.0	507,573	יישובים כפריים - סך הכול
7.3	19.1	4.6	69.0	100.0	213,132	מושבים
7.0	14.9	8.1	69.9	100.0	16,338	מושבים שיתופיים
1.4	5.4	0.8	92.4	100.0	121,515	קיבוצים
8.6	17.7	5.5	68.2	100.0	3,031	יישובים מוסדיים יהודיים
11.8	23.8	16.9	47.4	100.0	123,327	יישובים יהודיים קטנים
5.0	1.9	7.5	85.6	100.0	30,230	יישובים לא יהודיים קטנים
0.8	4.6	5.1	89.6	100.0	61,751	אוכלוסייה מחוץ ליישובים
21.0	32.8	9.6	36.6	100.0	7,732	כתובת לא ידועה

לוח מס' 53 (המשך)

התפלגות המבוטחים בין קופות החולים (אחוזים)					סך כל המבוטחים (מספרים)	היישובים
מאוחדת	מכבי	לאומית	כללית	סך הכול		
12.1	24.1	9.9	53.9	100.0	7,014,946	סך הכול
12.5	24.9	10.1	52.4	100.0	6,437,890	יישובים עירוניים - סך הכול
17.9	26.1	10.1	45.8	100.0	1,600,798	מעל 200,000
30.8	9.3	15.0	44.9	100.0	718,936	ירושלים
6.5	43.6	6.5	43.4	100.0	401,067	תל אביב - יפו
6.5	35.4	5.0	53.1	100.0	263,590	חיפה
10.3	38.4	6.8	44.5	100.0	217,205	ראשון לציון
11.2	28.9	10.1	49.8	100.0	3,887,709	יישובים עירוניים יהודיים - סך הכול
11.5	32.0	11.4	45.2	100.0	1,533,561	100,000 - 199,999
21.5	26.4	15.8	36.3	100.0	200,951	אשדוד
11.8	26.4	12.9	48.9	100.0	108,427	אשקלון
5.1	24.0	11.1	59.8	100.0	182,494	באר שבע
8.7	44.9	12.5	33.9	100.0	144,884	בני ברק
7.8	43.9	9.0	39.4	100.0	137,818	בת ים
6.6	44.6	7.5	41.3	100.0	170,331	חולון
11.0	22.7	21.5	44.8	100.0	174,819	נתניה
9.8	28.5	6.7	54.9	100.0	181,503	פתח תקווה
29.1	16.9	4.2	49.8	100.0	105,360	רחובות
6.7	42.5	9.2	41.7	100.0	126,974	רמת גן
15.1	26.2	7.9	50.8	100.0	511,323	50,000 - 99,999
36.5	13.8	14.7	35.0	100.0	66,097	בית שמש
15.4	38.7	6.2	39.7	100.0	84,388	הרצלייה
22.4	10.6	14.7	52.3	100.0	77,372	חדרה
9.8	29.7	2.8	57.8	100.0	79,573	כפר סבא
5.1	20.7	9.7	64.4	100.0	69,586	לוד
7.8	20.3	4.1	67.8	100.0	64,235	רמלה
9.1	47.1	3.3	40.4	100.0	70,072	רעננה
9.4	27.2	9.3	54.1	100.0	1,259,251	20,000 - 49,999
0.8	29.9	9.9	59.4	100.0	24,289	אופקים
3.0	30.0	6.5	60.6	100.0	31,309	אור יהודה
4.6	30.3	8.4	56.6	100.0	52,087	אילת
46.9	4.1	37.3	11.7	100.0	26,673	ביתר עילית
6.5	45.5	5.5	42.4	100.0	47,882	גבעתיים

לוח מס' 53 (המשך)

התפלגות המבוטחים בין קופות החולים (אחוזים)					סך כל המבוטחים (מספרים)	היישובים
מאוחדת	מכבי	לאומית	כללית	סך הכול		
0.4	26.0	4.6	69.1	100.0	33,997	דימונה
14.5	34.8	3.4	47.3	100.0	41,089	הוד השרון
6.6	6.3	11.4	75.6	100.0	42,028	טבריה
8.3	35.7	4.7	51.3	100.0	31,792	יבנה
15.5	28.1	4.8	51.5	100.0	25,147	יהוד-נווה אפרים
4.1	30.2	8.2	57.5	100.0	44,539	כרמיאל
33.3	19.3	3.1	44.3	100.0	22,168	מבשרת ציון
0.7	19.6	11.0	68.7	100.0	24,682	מגדל העמק
37.1	19.8	21.5	21.6	100.0	29,920	מודיעין עילית
16.9	43.3	5.6	34.2	100.0	54,924	מודיעין-מכבים-רעות
34.0	21.9	9.3	34.8	100.0	29,685	מעלה אדומים
17.2	9.5	12.7	60.7	100.0	21,443	מעלות-תרשיחא
5.3	24.1	14.8	55.8	100.0	51,601	נהרייה
19.3	28.1	2.8	49.8	100.0	28,425	נס ציונה
5.9	23.2	11.6	59.3	100.0	46,124	נצרת עילית
4.0	37.3	9.6	49.1	100.0	20,861	נשר
5.5	41.3	1.0	52.3	100.0	25,042	נתיבות
7.3	9.2	23.2	60.3	100.0	47,770	עכו
2.1	9.5	3.9	84.5	100.0	39,514	עפולה
0.8	51.0	11.4	36.8	100.0	24,214	ערד
22.5	15.5	3.2	58.8	100.0	28,055	פרדס חנה-כרכור
7.9	25.6	15.6	50.8	100.0	29,603	צפת
5.3	36.9	11.7	46.0	100.0	25,317	קריית אונו
7.4	25.6	6.1	60.9	100.0	49,857	קריית אתא
2.7	27.7	2.8	66.9	100.0	37,553	קריית ביאליק
3.6	29.3	16.7	50.4	100.0	48,125	קריית גת
1.9	22.3	5.9	70.0	100.0	39,253	קריית ים
2.6	32.7	3.2	61.6	100.0	39,901	קריית מוצקין
0.5	16.2	11.8	71.5	100.0	22,434	קריית שמונה
7.8	28.5	7.1	56.7	100.0	35,638	ראש העין
4.9	49.4	5.6	40.2	100.0	36,310	רמת השרון
8.7	26.8	10.7	53.8	100.0	305,558	19,999 - 10,000
10.0	15.7	6.4	67.8	100.0	17,211	אור עקיבא

לוח מס' 53 (המשך)

התפלגות המבוטחים בין קופות החולים (אחוזים)					סך כל המבוטחים (מספרים)	היישובים
מאוחדת	מכבי	לאומית	כללית	סך הכול		
20.8	27.2	14.5	37.4	100.0	25,044	אלעד
3.5	30.9	28.0	37.7	100.0	16,405	אריאל
0.2	2.9	0.2	96.6	100.0	16,860	בית שאן
35.4	16.4	9.4	38.7	100.0	10,211	גבעת זאב
7.0	47.8	6.6	38.6	100.0	17,802	גבעת שמואל
17.5	18.3	1.9	62.3	100.0	13,762	גדרה
21.2	31.5	4.1	43.1	100.0	13,607	גן יבנה
6.9	38.6	12.9	41.7	100.0	12,043	גני תקווה
13.1	43.2	1.8	42.0	100.0	15,762	זכרון יעקב
1.0	12.6	14.8	71.5	100.0	18,962	טירת כרמל
1.3	28.0	21.9	48.9	100.0	18,449	יקנעם עילית
6.7	37.1	22.3	34.0	100.0	10,141	כוכב יאיר
11.6	26.1	11.9	50.4	100.0	12,508	כפר יונה
9.2	33.6	6.3	50.9	100.0	14,949	צורן-קדימה
1.2	31.7	1.0	66.0	100.0	13,693	קריית טבעון
1.2	8.6	19.0	71.3	100.0	20,621	קריית מלאכי
0.8	21.5	11.5	66.2	100.0	21,105	שדרות
9.2	50.1	2.9	37.8	100.0	16,423	שוהם
13.1	27.2	9.7	50.0	100.0	278,016	9,999 - 2,000
21.3	29.9	3.7	45.1	100.0	8,743	אבן יהודה
6.2	46.4	6.0	41.4	100.0	5,137	אורנית
3.6	48.3	4.1	44.0	100.0	9,728	אזור
34.6	27.2	2.5	35.7	100.0	3,011	אלון שבות
9.3	8.6	7.4	74.6	100.0	2,727	אליכין
8.1	46.0	4.1	41.8	100.0	5,350	אלפי מנשה
6.7	31.1	15.3	46.9	100.0	3,057	אלקנה
37.9	30.6	4.4	27.1	100.0	7,129	אפרתה
10.2	16.7	3.9	69.2	100.0	7,046	באר יעקב
8.0	7.4	33.5	51.1	100.0	4,883	בית אל
5.5	25.7	51.9	16.9	100.0	3,229	בית אריה
15.2	27.1	3.1	54.6	100.0	5,348	בית דגן
29.5	26.9	3.5	40.1	100.0	7,096	בני עי"ש
17.7	25.6	10.8	45.9	100.0	9,670	בנימינה-גבעת עדה

לוח מס' 53 (המשך)

התפלגות המבוטחים בין קופות החולים (אחוזים)					סך כל המבוטחים (מספרים)	היישובים
מאוחדת	מכבי	לאומית	כללית	סך הכול		
8.8	34.0	7.0	50.3	100.0	5,106	בת חפר
1.5	11.5	3.6	83.4	100.0	2,334	גן נר
2.1	17.9	22.4	57.5	100.0	8,824	חצור הגלילית
21.7	34.9	15.4	28.0	100.0	2,383	חשמונאים
3.1	27.4	3.9	65.7	100.0	2,881	יבנאל
0.9	28.4	0.8	69.9	100.0	8,697	ירוחם
44.9	7.9	28.9	18.3	100.0	4,780	כוכב יעקב
8.3	30.9	2.1	58.7	100.0	5,345	כפר ורדים
9.3	12.2	1.4	77.2	100.0	4,311	כפר חב"ד
13.3	11.4	2.1	73.1	100.0	2,420	כפר תבור
4.6	27.8	4.9	62.7	100.0	5,224	להבים
17.4	43.5	4.5	34.6	100.0	2,234	לפיד
25.6	19.1	2.1	53.2	100.0	7,831	מזכרת בתיה
3.8	31.0	3.6	61.7	100.0	6,397	מיתר
1.8	32.1	0.8	65.3	100.0	4,688	מצפה רמון
10.4	24.4	6.2	59.0	100.0	1,996	מרכז שפירא
8.0	41.5	4.0	46.5	100.0	2,992	מתן
4.3	15.5	1.7	78.5	100.0	2,354	נווה דקלים
16.4	41.6	4.5	37.4	100.0	2,227	נוף איילון
2.3	47.4	1.2	49.0	100.0	2,241	נופית
6.8	25.3	36.8	31.1	100.0	1,748	נורדייה
11.5	60.8	3.2	24.5	100.0	3,293	סביון
7.0	27.6	4.4	61.0	100.0	6,407	עומר
14.1	31.5	10.1	44.3	100.0	2,303	עלי
4.1	4.7	33.6	57.7	100.0	2,903	עמנואל
6.7	10.8	3.6	78.9	100.0	2,402	עפרה
2.6	14.9	7.8	74.7	100.0	4,100	עתלית
6.5	27.0	17.0	49.5	100.0	5,630	פרדסייה
44.6	24.9	5.0	25.5	100.0	3,616	צור הדסה
5.9	16.8	27.0	50.4	100.0	3,108	קדומים
17.5	49.3	4.2	28.9	100.0	3,898	קיסריה
19.6	21.2	7.1	52.2	100.0	3,245	קציר-חריש
1.2	22.2	25.2	51.4	100.0	6,735	קצרין

לוח מס' 53 (המשך)

התפלגות המבוטחים בין קופות החולים (אחוזים)					סך כל המבוטחים (מספרים)	היישובים
מאוחדת	מכבי	לאומית	כללית	סך הכול		
74.7	3.9	9.2	12.1	100.0	5,845	קריית ארבע
47.5	40.4	2.3	9.8	100.0	2,989	קריית יערים
19.0	8.2	2.8	70.1	100.0	9,248	קריית עקרון
7.4	18.9	48.9	24.8	100.0	6,225	קרני שומרון
2.6	21.8	2.0	73.6	100.0	2,406	ראש פינה
3.2	42.1	12.0	42.7	100.0	8,002	רכסים
5.6	50.5	3.6	40.3	100.0	2,853	רמת אפעל
1.2	32.9	1.4	64.5	100.0	4,997	רמת ישי
3.6	16.9	20.8	58.8	100.0	5,809	שלומי
6.9	35.5	17.8	39.8	100.0	3,634	שערי תקווה
5.3	41.2	2.1	51.4	100.0	8,548	תל מונד
8.8	6.7	10.3	74.2	100.0	949,383	יישובים עירוניים לא יהודיים סך הכול
12.3	15.0	12.9	59.8	100.0	70,714	99,999 - 50,000
12.3	15.0	12.9	59.8	100.0	70,714	נצרת
8.1	5.3	9.6	77.1	100.0	284,777	20,000 - 49,999
13.1	4.2	0.1	82.7	100.0	42,235	אום אל-פחם
9.8	0.3	16.9	72.9	100.0	31,759	באקה-ג'ת
16.2	8.6	20.9	54.3	100.0	23,804	דאלית אל-כרמל-עספיא
3.9	7.4	3.1	85.6	100.0	33,472	טייבה
0.3	0.5	4.2	94.9	100.0	26,363	טמרה
9.4	0.1	15.5	75.0	100.0	24,973	סח'נין
0.1	4.8	12.1	83.0	100.0	40,823	רהט
9.8	1.0	14.7	74.5	100.0	28,364	שגור
11.9	18.9	5.5	63.7	100.0	32,984	שפרעם
9.3	7.6	9.0	74.1	100.0	314,753	19,999 - 10,000
0.3	13.3	29.5	57.0	100.0	10,862	אבו סנאן
1.1	13.7	7.9	77.3	100.0	11,164	אכסאל
11.0	9.3	1.9	77.8	100.0	10,613	אעבלין
2.8	1.3	14.3	81.7	100.0	17,126	ג'דידה-מכר
0.1	0.1	15.6	84.2	100.0	11,252	ג'סר א-זרקא
1.9	28.4	2.5	67.2	100.0	11,199	טורעאן
2.4	14.7	3.4	79.4	100.0	21,099	טירה
9.6	12.2	11.8	66.4	100.0	15,472	יפיע

לוח מס' 53 (המשך)

התפלגות המבוטחים בין קופות החולים (אחוזים)					סך כל המבוטחים (מספרים)	היישובים
מאוחדת	מכבי	לאומית	כללית	סך הכול		
19.0	0.4	23.1	57.6	100.0	12,191	ירכא
27.1	3.4	3.1	66.4	100.0	17,320	כפר כנא
13.7	6.7	1.1	78.6	100.0	14,957	כפר מנדא
0.2	0.3	10.5	89.0	100.0	17,535	כפר קאסם
20.0	6.3	0.8	72.8	100.0	14,379	כפר קרע
7.7	10.9	22.0	59.4	100.0	18,503	מגאר
21.1	1.0	0.1	77.8	100.0	11,841	מעלה עירון
7.1	0.6	0.2	92.1	100.0	10,573	עין מאהל
15.0	0.1	29.4	55.6	100.0	19,514	עראבה
20.7	9.0	2.3	68.0	100.0	15,389	ערערה
0.1	8.8	1.0	90.1	100.0	10,398	ערערה-בנגב
2.0	17.7	2.3	78.1	100.0	16,960	קלנסווה
14.8	11.2	5.4	68.6	100.0	13,529	ריינה
0.6	0.7	0.5	98.2	100.0	12,877	תל שבע
8.1	4.9	12.0	75.0	100.0	279,139	9,999 - 2,000
13.8	0.4	1.7	84.1	100.0	5,689	אבו גוש
0.0	4.1	11.1	84.8	100.0	2,238	אבטין
0.3	0.2	22.4	77.1	100.0	7,594	בועיינה-נוג'ידאת
35.2	0.8	0.7	63.3	100.0	5,392	בוקעאתא
1.2	0.5	39.9	58.4	100.0	7,290	ביר אל-מכסור
25.0	0.0	29.4	45.6	100.0	9,671	בית ג'ן
9.8	12.2	0.3	77.7	100.0	7,645	בסמ"ה
0.4	8.7	2.9	88.0	100.0	6,289	בסמת טבעון
1.0	0.4	32.9	65.7	100.0	5,084	ג'ולס
0.6	9.6	0.6	89.3	100.0	7,891	ג'לג'וליה
3.2	6.7	10.1	80.0	100.0	2,788	ג'ש (גוש חלב)
10.2	10.9	0.2	78.7	100.0	8,295	דבורייה
10.0	0.2	14.3	75.5	100.0	8,502	דייר חנא
8.1	0.4	18.2	73.3	100.0	5,326	זמר
15.9	2.6	0.9	80.7	100.0	6,104	זרזיר
0.1	0.8	13.7	85.4	100.0	8,404	חורה
8.6	0.5	21.5	69.4	100.0	5,044	חורפיש
0.0	0.2	0.4	99.5	100.0	5,180	טובא-זנגרייה



לוח מס' 53 (המשך)

התפלגות המבוטחים בין קופות החולים (אחוזים)					סך כל המבוטחים (מספרים)	היישובים
מאוחדת	מכבי	לאומית	כללית	סך הכול		
0.0	18.0	0.4	81.6	100.0	4,923	יאנוח-ג'ת
2.3	0.2	0.4	97.0	100.0	9,406	כאבול
0.7	1.4	22.9	75.0	100.0	2,858	כאוכב אבו אל-היג'א
0.3	11.5	13.0	75.2	100.0	10,513	כסיפה
0.3	7.2	35.6	56.9	100.0	6,444	כסרא-סמיע
25.5	3.6	6.3	64.6	100.0	4,205	כעביה-טבאש-חג'אג'רה
35.0	0.4	1.0	63.7	100.0	2,702	כפר ברא
0.4	8.9	12.8	77.9	100.0	8,707	כפר יאסיף
1.2	2.0	0.1	96.7	100.0	2,804	כפר כמא
23.8	0.1	0.1	75.9	100.0	2,195	כפר מצר
0.7	19.4	0.4	79.5	100.0	8,010	לקיה
6.9	13.2	40.9	39.0	100.0	8,987	מג'דל שמס
0.2	0.2	0.2	99.4	100.0	3,033	מוקייבלה
0.5	0.4	5.5	93.5	100.0	3,361	מזרעה
10.9	12.9	13.3	62.8	100.0	3,206	מסעדה
3.0	1.3	15.7	80.1	100.0	2,799	מעיליא
11.0	1.3	10.1	77.6	100.0	6,714	משהד
30.9	0.1	11.8	57.1	100.0	10,074	נחף
29.1	0.5	35.4	35.1	100.0	3,369	סאג'ור
0.3	0.3	0.4	99.0	100.0	2,371	סולם
24.2	0.4	1.0	74.4	100.0	2,504	עוזיר
4.5	7.2	22.1	66.2	100.0	4,412	עיילבון
7.7	1.6	0.1	90.6	100.0	6,252	עילוט
0.1	13.6	0.1	86.2	100.0	10,094	פורידיס
16.9	11.2	14.0	58.0	100.0	2,996	פסוטה
1.2	5.7	33.1	60.0	100.0	5,021	פקיעין (בוקיעה)
17.0	5.7	9.2	68.2	100.0	7,551	ראמה
0.8	0.4	0.2	98.6	100.0	4,820	שבלי - אום אל-ג'נם
0.2	0.8	0.4	98.5	100.0	5,962	שגב-שלום
0.3	1.3	8.1	90.2	100.0	2,255	שייח' דנון
13.4	0.1	21.5	65.0	100.0	5,795	שעב
6.8	15.8	7.0	70.4	100.0	507,573	יישובים כפריים - סה"כ
7.3	19.1	4.6	69.0	100.0	213,132	מושבים

לוח מס' 53 (המשך)

התפלגות המבוטחים בין קופות החולים (אחוזים)					סך כל המבוטחים (מספרים)	היישובים
מאחדת	מכבי	לאומית	כללית	סך הכול		
7.0	14.9	8.1	69.9	100.0	16,338	מושבים שיתופיים
1.4	5.4	0.8	92.4	100.0	121,515	קיבוצים
8.6	17.7	5.5	68.2	100.0	3,031	יישובים מוסדיים יהודיים
11.8	23.8	16.9	47.4	100.0	123,327	יישובים יהודיים קטנים
5.0	1.9	7.5	85.6	100.0	30,230	יישובים לא יהודיים קטנים
0.8	4.6	5.1	89.6	100.0	61,751	אוכלוסייה מחוץ ליישובים
21.0	32.8	9.6	36.6	100.0	7,732	כתובת לא ידועה

לוח מס' 54: חברות בקופות החולים לפי מועצה אזורית, 31.12.2005

התפלגות המבוטחים בין קופות החולים (אחוזים)					סך כל המבוטחים (מספרים)	מועצה אזורית
מאוחדת	מכבי	לאומית	כללית	סך הכול		
7.7	16.8	7.0	68.5	100.0	569,250	סה"כ מועצות איזוריות
21.2	0.6	1.4	76.8	100.0	6,274	אל-בטוף
12.2	20.2	50.8	16.8	100.0	1,368	אלונה
4.3	39.4	3.7	52.6	100.0	4,435	אפעל
0.9	10.8	0.7	87.6	100.0	9,478	אשכול
8.4	15.7	5.9	70.1	100.0	16,261	באר טוביה
8.3	0.6	0.4	90.8	100.0	6,696	בוסתן-אל-מרג'
0.8	9.6	1.1	88.5	100.0	5,025	בני שמעון
0.5	2.4	0.3	96.8	100.0	9,404	בקעת בית שאן
12.3	18.9	1.3	67.5	100.0	5,202	ברנר
13.1	25.5	4.5	57.0	100.0	3,839	גדרות
2.2	7.2	4.2	86.5	100.0	10,831	גולן
29.0	24.1	12.7	34.1	100.0	11,851	גוש עציון
12.5	22.4	2.8	62.3	100.0	18,153	גזר
8.7	28.4	1.9	61.0	100.0	4,239	גן רווה
8.0	28.9	3.7	59.4	100.0	19,632	דרום השרון
0.6	4.1	1.1	94.1	100.0	22,581	הגלבוע
0.7	4.5	0.7	94.1	100.0	12,854	הגליל העליון
3.8	5.5	8.6	82.2	100.0	7,893	הגליל התחתון
1.8	5.5	0.3	92.4	100.0	2,436	הערבה התיכונה
20.8	20.5	40.0	18.8	100.0	4,399	הר חברון
1.3	17.9	3.8	77.1	100.0	9,082	זבולון
2.1	11.1	1.2	85.6	100.0	2,870	חבל אילות
14.0	15.6	2.9	67.5	100.0	3,700	חבל יבנה
8.5	26.9	4.5	60.1	100.0	15,489	חבל מודיעין
5.1	17.4	6.6	71.0	100.0	9,385	חוף אשקלון
6.5	22.6	3.4	67.5	100.0	19,028	חוף הכרמל
7.7	25.1	2.0	65.2	100.0	8,070	חוף השרון
5.5	13.4	7.8	73.4	100.0	6,756	חוף עזה
3.4	10.4	1.5	84.7	100.0	4,681	יואב
7.2	27.9	8.8	56.1	100.0	16,374	לב השרון
2.8	13.7	9.1	74.3	100.0	6,771	לכיש

לוח מס' 50 (המשך)

התפלגות המבוטחים בין קופות החולים (אחוזים)					סך כל המבוטחים (מספרים)	מועצה אזורית
מאוחדת	מכבי	לאומית	כללית	סך הכול		
1.6	12.1	4.9	81.4	100.0	5,719	מבואות החרמון
0.7	5.9	2.7	90.7	100.0	8,338	מגידו
9.9	6.5	3.2	80.4	100.0	846	מגילות
1.7	9.5	3.5	85.3	100.0	18,353	מטה אשר
22.9	19.3	27.2	30.6	100.0	36,177	מטה בנימין
18.1	13.7	4.6	63.6	100.0	32,290	מטה יהודה
7.9	7.4	1.9	82.8	100.0	10,862	מנשה
6.5	14.9	8.7	70.0	100.0	7,552	מעלה יוסף
2.9	15.5	7.1	74.4	100.0	10,996	מרום הגליל
2.8	29.1	2.0	66.1	100.0	8,457	מרחבים
5.4	24.1	6.4	64.1	100.0	17,799	משגב
12.2	12.5	3.2	72.1	100.0	2,453	נחל שורק
2.3	3.1	2.1	92.5	100.0	10,002	עמק הירדן
7.6	22.2	5.0	65.2	100.0	29,951	עמק חפר
1.3	18.2	1.1	79.4	100.0	25,508	עמק זרעאל
7.5	19.7	3.9	68.8	100.0	10,126	עמק לוד
2.2	7.9	11.4	78.5	100.0	3,335	ערבות הירדן
2.0	11.4	0.6	85.9	100.0	3,714	רמת נגב
1.1	30.0	1.1	67.8	100.0	6,934	שדות נגב
6.9	25.1	34.2	33.8	100.0	20,378	שומרון
1.3	7.4	3.8	87.5	100.0	5,165	שער הנגב
4.3	13.7	4.9	77.0	100.0	8,122	שפיר
3.0	7.6	3.2	86.2	100.0	1,104	תמר

לוח מס' 55: חברות בקופות החולים לפי מחוז ונפה, 31.12.2005

התפלגות המבוטחים בין קופות החולים (אחוזים)					סך כל המבוטחים (מספרים)	מחוז ונפה
מאוחדת	מכבי	לאומית	כללית	סך הכול		
12.1	24.1	9.9	53.9	100.0	7,014,946	סך הכול <sup>1</sup>
30.8	10.1	14.1	45.0	100.0	848,539	ירושלים
30.8	10.1	14.1	45.0	100.0	848,539	ירושלים
7.0	11.6	11.3	70.0	100.0	1,193,438	הצפון
3.3	16.8	10.3	69.6	100.0	100,305	צפת
5.8	7.4	11.3	75.5	100.0	96,662	כנרת
6.7	12.6	7.3	73.4	100.0	427,526	זרעאל
8.2	10.7	14.3	66.9	100.0	530,028	עכו
8.2	10.4	18.0	63.3	100.0	38,917	גולן
9.3	23.1	6.6	61.0	100.0	852,304	חיפה
5.5	30.4	6.1	57.9	100.0	525,153	חיפה
15.3	11.4	7.4	66.0	100.0	327,151	חדרה
11.5	28.2	7.4	52.9	100.0	1,623,064	המרכז
8.8	21.6	13.4	56.2	100.0	358,870	השרון
10.1	31.3	6.0	52.6	100.0	555,630	פתח תקוה
9.7	27.9	5.8	56.6	100.0	253,317	רמלה
16.4	29.8	5.1	48.6	100.0	455,247	רחובות
7.4	43.3	7.9	41.5	100.0	1,222,662	תל-אביב
7.4	43.3	7.9	41.5	100.0	1,222,662	תל-אביב
7.5	22.7	10.4	59.3	100.0	1,019,378	הדרום
13.5	24.3	14.0	48.2	100.0	449,713	אשקלון
2.8	21.5	7.7	68.0	100.0	569,665	באר שבע
26.1	20.0	23.1	30.8	100.0	241,268	יהודה ושומרון
14.6	33.5	6.6	45.3	100.0	7,537	כתובת לא ידועה

1. סך כל המבוטחים כולל כ-6,800 תושבי חבל עזה וצפון השומרון לשעבר אשר פונו במסגרת חוק יישום תוכנית ההתנתקות ועדיין לא הודיעו על כתובתם החדשה למרשם התושבים.

לוח מס' 56: מספר המבוטחים המשוקלל לפי קופת חולים, 2005-2004

מכבי	מאוחדת	לאומית	כללית	סך הכול	חודש החישוב
------	--------	--------	-------	---------	-------------

**מספרים מוחלטים (אלפים)**

1,549.1	704.5	654.3	4,248.7	7,156.6	פברואר 2004
1,560.5	714.9	656.6	4,267.6	7,199.6	מאי 2004
1,572.2	721.2	659.5	4,279.5	7,232.4	אוגוסט 2004
1,586.6	732.7	661.5	4,284.1	7,264.9	נובמבר 2004
1,596.9	743.3	663.9	4,284.8	7,288.9	פברואר 2005
1,502.9	702.0	626.4	4,086.2	6,917.5	מאי 2005
1,514.3	712.1	629.6	4,091.7	6,947.7	אוגוסט 2005
1,525.6	720.6	633.7	4,097.8	6,977.7	נובמבר 2005

**אחוזים**

21.646	9.844	9.143	59.368	100.000	פברואר 2004
21.675	9.930	9.120	59.276	100.000	מאי 2004
21.738	9.972	9.119	59.171	100.000	אוגוסט 2004
21.839	10.085	9.105	58.970	100.000	נובמבר 2004
21.909	10.198	9.108	58.785	100.000	פברואר 2005
21.726	10.148	9.055	59.070	100.000	מאי 2005
21.796	10.249	9.062	58.893	100.000	אוגוסט 2005
21.864	10.327	9.082	58.727	100.000	נובמבר 2005

# נספחים

## נספח מס' 1

### תיקוני חוק ביטוח בריאות ממלכתי

#### שהתקבלו בכנסת במהלך שנת 2004

מס' תיקון	סעיף החוק	התקבל בכנסת ביום	תחולה
24	תיקון סעיף 8 (א) - שינוי בגיל הפרישה	18 בינואר 2004	1 ביולי 2004
25	תיקון סעיף 40 - הפיכת בנק הדואר לחברה	7 בינואר 2004	1 בפברואר 2004
26	תיקון סעיף 8 (ב) - שינויים בסל שירותי הבריאות	7 בינואר 2004	1 בפברואר 2004
	תיקון סעיף 14 - דמי ביטוח בריאות מפנסיה מוקדמת		
27	תיקון סעיף 5 - שינוי במועדי המעבר מקופת חולים אחת לקופת חולים אחרת	15 בנובמבר 2004	1 בינואר 2005



## נספח מס' 2

### תיקוני חוק ביטוח בריאות ממלכתי

### שהתקבלו בכנסת במהלך שנת 2005

מס' תיקון	סעיף החוק	התקבל בכנסת ביום	תחולה
28	סעיף 23 א' - הודעה על סגירת מרפאה	31 בינואר 2005	1 ביולי 2005
	סעיף 5 (ב) - הוראת שעה מעבר לקופת חולים אחרת לאחר שחלפה תקופה של שישה חודשים לפחות		
29	סעיף 14 (א), (ד), (ה) - דמי ביטוח בריאות מדמי הסתגלות המיוחדים (חוק יישום תכנית ההתנתקות)	16 בפברואר 2005	18 בפברואר 2005
30	סעיף 14 (ז) - ביטול תשלום מעקרת הבית	29 במרץ 2005	1 בינואר 2005
31	סעיף 58 (ב), (ד) - תושב ששהה מחוץ לארץ	30 במאי 2005	1 ביולי 2005
32	סעיף 8 (א2) - פטור למקבלי הבטחת הכנסה מתשלום השתתפות עצמית לטיפול התפתחותי בילדים	5 ביולי 2005	1 באוגוסט 2005
33	סעיף 14 (ב), (ג) - העלאת השיעור הרגיל (חוק לתיקון פקודת מס הכנסה)	25 ביולי 2005	1 בינואר 2006
34	סעיף 46 א - סמכות נציב קבילות הציבור	21 בדצמבר 2005	1 בינואר 2006