



המוסד לביטוח לאומי
מינהל המחקר והתכנון



מקבלי גמלאות ילדים בשנת 2015

שנטל וסרשטיין

284 סקרים תקופתיים

חשוון התשע"ז, נובמבר 2016



המוסד לביטוח לאומי
מינהל המחקר והתכנון

מקבלי גמלאות ילדים בשנת 2015

שנטל וסרשטיין

סקרים תקופתיים 284

חשוון התשע"ז, נובמבר 2016

www.btl.gov.il

פתח דבר

מינהל המחקר והתכנון מציג חוברת זו בסדרת הפרסומים על משפחות שקיבלו גמלאות ילדים מהמוסד לביטוח לאומי בשנים 2011-2015: קצבאות ילדים, מענק לימודים ותוספת משפחה. בכל גמלה מפורטים נתונים כלליים ומאפיינים ספציפיים יותר, על פי חתכים דמוגרפיים שונים: צורת יישוב, גיל, גודל משפחה וכדומה.

בדוח זה מוצגת גם השוואה בין ישראל למדינות נבחרות של האיחוד האירופי. הפעם הוספנו השוואה בינלאומית של רמת הקצבה, וממנה עולה שהגדלת הקצבה לא השפיעה למעשה על מקומה של ישראל לעומת שאר המדינות.

בחלק הראשון של הפרסום מוצגת סקירה היסטורית של התפתחות גמלאות הילדים מאז החלתן ב-1959 ועד היום, אחר כך מוצגים הנתונים העיקריים לכל גמלה בנפרד והשוואה בינלאומית לכל גמלה, ולבסוף לוחות הנתונים.

את הפרסום הכינה שנטל וסרשטיין ממינהל המחקר והתכנון.

יבואו על התודה עובדי מינהל המחקר והתכנון – מיה עורב-הטל על העריכה הלשונית, נירה עמיר על ההדפסה וחיה רבין על עזרתה בהפקת הפרסום.

פרופ' דניאל גוטליב
סמנכ"ל מחקר ותכנון

תוכן העניינים

עמוד

1

3

3

6

8

11

11

11

12

13

15

15

15

17

ענף ילדים – סקירה היסטורית

קצבת ילדים

מאפייני דמוגרפיה

רמת הקצבה

השוואה בינלאומית

מענק לימודים

מאפייני דמוגרפיה

משפחות חד-הוריות

מאפיינים כלכליים

השוואה בינלאומית

תוספת משפחה

מאפייני דמוגרפיה

השוואה בינלאומית

נספח – לוחות

רשימת לוחות

- לוח 1 : משפחות ומשפחות עם "ילדים חדשים" לפי גודל המשפחה ולפי סניף, דצמבר 2015
- לוח 2 : משפחות ומשפחות עם "ילדים חדשים" לפי גודל המשפחה ולפי צורת יישוב, דצמבר 2015
- לוח 3 : משפחות ומשפחות עם "ילדים חדשים" לפי גודל המשפחה ולפי עיר, דצמבר 2015
- לוח 4 : משפחות ומשפחות עם "ילדים חדשים" לפי גודל המשפחה ולפי מועצה אזורית, דצמבר 2015
- לוח 5 : משפחות ומשפחות עם "ילדים חדשים" לפי גודל המשפחה ולפי מועצה מקומית, דצמבר 2015
- לוח 6 : משפחות ומשפחות עם "ילדים חדשים" לפי גודל המשפחה ולפי מחוז ונפה, דצמבר 2015
- לוח 7 : משפחות ומשפחות עם "ילדים חדשים" לפי גודל המשפחה ולפי יישוב, דצמבר 2015
- לוח 8 : ילדים ו"ילדים חדשים" לפי גודל המשפחה ולפי סניף, דצמבר 2015
- לוח 9 : ילדים ו"ילדים חדשים" לפי גודל המשפחה ולפי צורת יישוב, דצמבר 2015
- לוח 10 : ילדים ו"ילדים חדשים" לפי גודל המשפחה ולפי עיר, דצמבר 2015
- לוח 11 : ילדים ו"ילדים חדשים" לפי גודל המשפחה ולפי מועצה אזורית, דצמבר 2015
- לוח 12 : ילדים ו"ילדים חדשים" לפי גודל המשפחה ולפי מועצה מקומית, דצמבר 2015
- לוח 13 : ילדים ו"ילדים חדשים" לפי גודל המשפחה ולפי מחוז ונפה, דצמבר 2015
- לוח 14 : ילדים ו"ילדים חדשים" לפי גודל המשפחה ולפי יישוב, דצמבר 2015
- לוח 15 : ילדים לפי קבוצת גיל ולפי יישוב, דצמבר 2015
- לוח 16 : לידות חי לפי גודל המשפחה ולפי יישוב, 2015
- לוח 17 : משפחות חד-הוריות לפי גודל המשפחה ולפי צורת יישוב, דצמבר 2015
- לוח 18 : משפחות חד-הוריות לפי גודל המשפחה ולפי יישוב, דצמבר 2015
- לוח 19 : משפחות חד-הוריות לפי גודל המשפחה ולפי מחוז ונפה, דצמבר 2015
- לוח 20 : משפחות המקבלות מענק לימודים לפי סיבת הזכאות וגיל הילדים ולפי צורת יישוב, דצמבר 2015
- לוח 21 : משפחות המקבלות מענק לימודים לפי סיבת הזכאות וגיל הילדים ולפי יישוב, דצמבר 2015
- לוח 22 : משפחות המקבלות מענק לימודים לפי סיבת הזכאות וגיל הילדים ולפי מחוז ונפה, דצמבר 2015
- לוח 23 : משפחות וילדים המקבלים תוספת משפחה לפי גודל המשפחה ולפי צורת יישוב, 2015
- לוח 24 : משפחות וילדים המקבלים תוספת משפחה לפי גודל המשפחה ולפי יישוב, 2015
- לוח 25 : משפחות וילדים המקבלים תוספת משפחה לפי גודל המשפחה ולפי מחוז ונפה, 2015

תמצית

פרסום זה מציג נתונים על משפחות שקיבלו גמלאות ילדים בשנת 2015 בהשוואה לשנים 2011-2013: קצבאות ילדים, מענק לימודים ותוספת משפחה. עוד בפרסום, השפעת שינויי החקיקה באוגוסט 2013 ובמאי 2015 על רמת קצבת הילדים והשוואה בינלאומית של גמלאות ילדים ככלל.

הנתונים מתבססים על קבצים מנהליים של המוסד לביטוח לאומי, קובץ תושבים לפי יישוב מהלשכה המרכזית לסטטיסטיקה מעודכן ל-2015 ובסיסי הנתונים של ה-OECD ושל MISSOC.

בשנת 2015 קיבלו 1,128 אלף משפחות **קצבאות ילדים** בגין 2.7 מיליון ילדים. חלקן של המשפחות עם שלושה וארבעה ילדים גדל בהתמדה בחמש השנים האחרונות. ניתוח הילדים לפי קבוצות גיל מצביע על עלייה הדרגתית במספרם ככל שהשנתון לפי גיל קטן, הנובעת מגידול במספר הנשים בגיל הפריון שמביא לעלייה במספר לידות חי.

ההשוואה בין ישראל לכמה מדינות באירופה בנושא רמת הקצבה כאחוז מהתוצר המקומי הגולמי (תמ"ג), מצביעה על כך ששינוי החקיקה ממאי 2015 עדיין לא הספיק לתקן את השפעה של חוק ההסדרים מאוגוסט 2013: מעמד ישראל ירוד לעומת מדינות האיחוד האירופי ומקומה נשאר אחד לפני האחרון (האחרונה ספרד).

מענק לימודים קיבלו ב-2015 כ-78 אלף משפחות שבהן כ-136 אלף ילדים, **ותוספת משפחה** קיבלו כ-23,000 משפחות, כ-60% בהן משפחות עם ארבעה ילדים ויותר. בפרק על מענק לימודים מוצגים נתונים על משפחות חד-הוריות, מאפייני שכר של משפחות שקיבלו מענק לימודים והשוואה עם מדינות באירופה.

ענף ילדים – סקירה היסטורית

קצבת ילדים

- קצבת ילדים משולמת משנת 1959 למשפחות עם ילדים. עד מועד הפעלת הרפורמה במס הכנסה ביולי 1975 קצבת הילדים כללה קצבה למשפחה מרובת ילדים וקצבה לילדי עובדים. **קצבה למשפחות מרובות ילדים** – שולמה מספטמבר 1959 בגין הילד הרביעי ואילך לילדים עד גיל 14. בשנת 1965 הורחב החוק והקצבה שולמה עד גיל 18. מאפריל 1970 שולמה קצבת ילדים גם בגין הילד השלישי במשפחות של לא-שכירים, ומאוקטובר 1972 גם בגין הילד השלישי במשפחות שכירים. **קצבה לילדי עובדים** – הקצבה השלימה חלקית את הקצבה למשפחות מרובות ילדים. הקצבה שולמה באמצעות המעסיק מאוגוסט 1965 למשפחות שכירים בעבור שלושת ילדיהן הראשונים עד גיל 18. מאוקטובר 1972 שולמה הקצבה באמצעות המעסיק בעבור שני הילדים הראשונים, ובעבור הילד השלישי שילם המוסד לביטוח לאומי במסגרת קצבה למשפחות מרובות ילדים.
- החל ביולי 1975, בעקבות הפעלת הרפורמה במס ולפי המלצות ועדת בן שחר, שולמה קצבת ילדים אוניברסלית לכל המשפחות בישראל עם ילדים עד גיל 18. קצבת הילדים שולמה על-פי מפתח של נקודת קצבה שעודכנה בתחילת כל שנה קלנדרית ובכל עת ששולמה תוספת יוקר בשיעור עליית המדד. מאפריל 1984 ועד פברואר 1993 קצבת הילדים הותנתה במבחני הכנסות והוטלו מיסים על קצבאות שלושת הילדים הראשונים בשיעורים שונים במהלך השנים. במאוס 1993 חזרה קצבת הילדים להיות אוניברסלית וחודשו התשלומים לכל המשפחות עם ילדים ללא מבחן הכנסות.
- בשנים 1970-1996 שולמה בתוך קצבת ילדים גם תוספת בגין יוצאי צבא, למשפחות שאחד מבניה שירת בצה"ל או בשירות ביטחוני כמוגדר בחוק. הקצבה שולמה למשפחות לפי גודלן, על פי מפתח של נקודות קצבה בגין הילד השלישי ויותר. מ-1994 בוטלה התוספת בהדרגה והועברה לקצבת ילדים כך שרמת קצבאות הילדים לכל המשפחות חדלה להיות תלויה בשירות הצבאי. מ-1997 כל המשפחות השוות בגודלן מקבלות קצבה ברמה שווה. בשנת 2001 נחקק **חוק הלפרט** ובעקבותיו הוגדלו הקצבאות מהילד החמישי ואילך.
- בשנים 2002-2004 יושמו ארבע תוכניות כלכליות שקיצצו את קצבאות הילדים לאין שיעור. בבסיסן של התוכניות עמד העיקרון של קצבה אחידה לכל ילד ללא קשר למקומו במשפחה. החוק הוחל כבר באוגוסט 2003 על ילדים שנולדו לאחר יוני 2003 וקיבלו קצבה אחידה ללא תלות במקומם במשפחה ("ילדים חדשים"). גובה הקצבה נקבע להיות כגובה קצבת שני הילדים הראשונים. בתוכניות הכלכליות נקבעו גם קיצוצים הדרגתיים בקצבאות הילדים ה"ותיקים" בשבע השנים שלאחר מכן עד לכדי קצבה אחידה בשנת 2009. עוד נקבע כי קצבת הילדים לא תעודכן על-פי עליית המדד בשנים 2002-2005.

- מינואר 2006 חושב גובה הקצבה על-פי הסכום הבסיסי שעודכן על-פי מדד המחירים לצרכן במועד זה. ביוני 2006 בוטל המשך הקיצוץ בקצבאות הילדים שנועד לשנים 2007-2009 ורמות הקצבאות נותרו בעינן כפי שהיו ב-2006 ועודכנה מאז על פי עלייתו של מדד המחירים לצרכן.

- ביולי 2009, במסגרת חוק ההתייעלות הכלכלית, הוחלט על שינוי מדורג בסכומי קצבאות הילדים לילדים השני, השלישי והרביעי שבמשפחה, עד שבסוף התהליך, ב-2012, ילדים אלה קיבלו תוספת של 100 ש"ח כל אחד בהשוואה לסכום שקיבלו בתחילת 2009. הסכום התווסף לסכום ששולם בפועל ביוני 2009, כלומר הקצבה של הילדים שמקומם שני עד רביעי לא עודכנה בשנים 2010-2011 לפי המדד כפי שנהוג מדי שנה בחודש ינואר, כך שהתוספת היתה נומינלית ונשחקה במהלך השנים.

ביולי 2013, במסגרת חוק ההתייעלות הכלכלית, הוחלט על קיצוץ חד ומיידי בסכומי קצבאות הילדים לכלל הילדים, כך שחוף מה"ילדים הוותיקים" (מי שנולדו לפני 1.6.2003), שמספרם הסידורי במשפחה הוא שלישי ואילך, סכום הקצבה נקבע כאחיד לכולם. לילדים השלישיים ואילך סכום הקצבה חושב כך שהקיצוץ יהיה זהה לזה של ה"ילדים החדשים" (מי שנולדו אחרי 1.6.2003) שלישיים ואילך. יישום החוק החל כבר באוגוסט 2013.

במאי 2015, בעקבות ההסכמים הקואליציוניים שנחתמו אז, הוחלט להעלות מחדש את גובה קצבאות הילדים. במקביל הוחלט להנהיג תוכנית חיסכון ארוך טווח לילדים כחלק משינוי מבנה קצבת הילדים, כך שהעלות הכוללת תגיע לגובה החיסכון שהושג בחוק ההסדרים הקודם.

מענק לימודים

משנת 1992 משולם מענק לימודים למשפחות חד-הוריות¹ בעבור ילדים בני 6-11. מ-1994 משולם המענק גם לילדים בני 12-14, ומ-1998 הוא משולם גם למשפחות עם ארבעה ילדים ויותר שמקבלות מהמוסד לביטוח לאומי אחת מגמלאות הקיום האלה: גמלה להבטחת הכנסה, דמי מזונות, קצבת נכות, קצבת זיקנה וקצבת שאירים. המענק ניתן כתשלום חד-פעמי סמוך לתחילת שנת הלימודים ומטרתו לסייע ברכישת ציוד לבית הספר.²

גובה מענק הלימודים בעבור ילדים בני 6-11 הוא 18% מהסכום הבסיסי ובעבור ילדים בני 12-14 – 10% ממנו. ב-2015 שולם מענק בסך 1,557 ש"ח לילדים בני 6-11 ו-865 ש"ח לילדים בני 12-14.

¹ כולל נשים שמקבלות גמלה להבטחת הכנסה בנפרד מבן הזוג, זוגות בתהליך גירושין, אלמנות וגרושות ללא ידוע בציבור, משפחות שבהן ילדים יתומים משני ההורים או משפחות עם ילדים שעלו ללא הורה ועוד.

² משנת הלימודים תשע"ז (2016-2017) הזכאות למענק הלימודים מורחבת גם לבני 15-18 באותן משפחות הזכאיות כיום למענק. גובה המענק אחיד – 11.6% מהסכום הבסיסי (1,003 ש"ח בספטמבר 2016).

תוספת משפחה

מיוולי 2004 משולמת תוספת משפחה למשפחות שבהן שלושה ילדים או יותר המקבלות גמלה להבטחת הכנסה או תשלום מזונות מהביטוח הלאומי. תוספת המשפחה משולמת בעבור הילד השלישי והרביעי בלבד, וגובהה נגזר מהסכום הבסיסי. בינואר 2015 שיעור הגמלה בעבור משפחות שבהן שלושה ילדים היה 70% מהסכום הבסיסי וגובהה היה 98 ש"ח. למשפחות שבהן ארבעה ילדים ויותר גובה הגמלה היה פעמיים גובה התוספת בעבור שלושה ילדים, כלומר 196 ש"ח. מאוגוסט 2013, גובה הגמלה לא התעדכן.

קצבת ילדים

מאפייני דמוגרפיה

קצבת ילדים משולמת בכל חודש לכל המשפחות שבהן ילדים עד גיל 18 בישראל ומטרתה לסייע בהוצאות הגידול של הילדים.

בשנת 2015 הגיע מספר המשפחות שקיבלו קצבאות ילדים לכ-1,128 אלף בממוצע – גידול מתמיד של 1.8% בשנה בחמש השנים האחרונות (לוח א'). רוב המשפחות, כ-62%, הן בעלות ילד אחד או שני ילדים. חלקן של המשפחות עם שלושה ילדים גדל מ-20.4% בשנת 2011 ל-21.3% בשנת 2015 ובמידה פחותה גדל חלקן של המשפחות עם ארבעה ילדים. במקביל ירד חלקן של המשפחות עם ילד אחד – מ-32.3% ב-2009 ל-31.0% ב-2015, ובמידה פחותה גם של המשפחות עם שני ילדים.

מספר הילדים הזכאים לקצבה הגיע ב-2015 לכ-2,733 אלף בממוצע – עלייה של 2.1% בממוצע בכל שנה (לוח ב').

לוח א': משפחות לפי מספר הילדים במשפחה, 2011-2015 (ממוצע שנתי)

שנה	סך הכל	1	2	3	4	5	6	+7
מספרים מוחלטים								
2011	1,048,689	331,545	322,331	214,196	93,181	42,190	21,548	23,697
2012	1,068,097	334,337	328,383	220,744	95,688	42,718	22,012	24,216
2013	1,088,251	337,491	334,237	227,985	97,861	43,511	22,481	24,685
2014	1,107,452	340,837	340,320	234,400	99,782	44,112	22,827	25,174
2015	1,128,328	345,569	346,925	240,295	101,901	44,905	23,062	25,671
אחוזים								
2011	100.0	31.6	30.7	20.4	8.9	4.0	2.1	2.3
2012	100.0	31.3	30.7	20.7	9.0	4.0	2.1	2.3
2013	100.0	31.0	30.7	20.9	9.0	4.0	2.1	2.3
2014	100.0	30.8	30.7	21.2	9.0	4.0	2.1	2.3
2015	100.0	30.6	30.7	21.3	9.0	4.0	2.0	2.3

לוח ב': ילדים לפי מקומם במשפחה, 2011-2015 (ממוצע שנתי)

שנה	סך הכל	1	2	3	4	5	6	+7
מספרים מוחלטים								
2011	2,519,341	1,048,770	717,219	394,873	180,631	87,440	45,250	45,158
2012	2,572,927	1,068,097	733,761	405,378	184,634	88,946	46,229	45,883
2013	2,628,531	1,088,251	750,760	416,523	188,539	90,678	47,167	46,614
2014	2,679,682	1,107,452	766,615	426,295	191,896	92,113	48,001	47,309
2015	2,732,887	1,128,328	782,758	435,834	195,539	93,638	48,732	48,059
אחוזים								
2011	100.0	41.6	28.5	15.7	7.2	3.5	1.8	1.8
2012	100.0	41.5	28.5	15.8	7.2	3.5	1.8	1.8
2013	100.0	41.4	28.6	15.8	7.2	3.4	1.8	1.8
2014	100.0	41.3	28.6	15.9	7.2	3.4	1.8	1.8
2015	100.0	41.3	28.6	15.9	7.2	3.4	1.8	1.8

מספר המשפחות עם "ילדים חדשים" (מי שנולדו אחרי 1.6.2003), הגיע לכ-910 אלף והן מהוות כ-81% מכלל המשפחות שבהן ילדים הזכאים לקצבה. אחוז המשפחות שבהן ילדים חדשים בכלל המשפחות הולך וגדל עם הזמן (לוח ג'), וכצפוי, חלקן גדל גם עם מספר הילדים במשפחה: לדוגמה, בשנת 2015 כ-57% מן המשפחות עם ילד אחד הן משפחות לילד חדש, אך כ-100% מן המשפחות עם חמישה ילדים ויותר הן משפחות שיש בהן ילדים חדשים.

לוח ג': משפחות עם ילדים חדשים* לפי מספר הילדים במשפחה, ושיעורן בכלל המשפחות באותו הגודל, 2011-2015 (ממוצע שנתי)

שנה	סך הכל	1	2	3	4	5	6	+7
מספרים מוחלטים								
2011	687,142	152,247	207,575	166,314	78,755	38,222	20,572	23,457
2012	743,761	161,906	226,629	183,555	85,614	40,395	21,540	24,131
2013	799,394	171,964	246,198	200,415	91,505	42,340	22,315	24,657
2014	853,680	183,342	267,024	214,422	96,331	43,623	22,772	25,166
2015	909,637	197,680	289,583	228,572	100,340	44,743	23,048	25,671
אחוזים								
2011	65.5	45.9	64.4	77.6	84.5	90.6	95.5	99.0
2012	69.6	48.4	69.0	83.2	89.5	94.6	97.9	99.6
2013	73.5	51.0	73.7	87.9	93.5	97.5	99.3	99.9
2014	77.1	53.8	78.5	91.9	96.5	98.9	99.8	100.0
2015	80.6	57.2	83.5	95.1	98.5	99.6	99.9	100.0

* ילדים שנולדו אחרי 1.6.2003

בשנת 2015 מספרם של הילדים החדשים היה כ-1,918 אלף והם היו כ-70% מכלל הילדים (לוח ד').

**לוח ד': ילדים חדשים לפי מקומם במשפחה ושיעורם בכלל הילדים באותו המקום,
2015-2011 (ממוצע שנתי)**

שנה	סך הכל	1	2	3	4	5	6	+7
מספרים מוחלטים								
2011	1,220,292	370,836	342,534	240,232	120,663	64,902	38,091	43,034
2012	1,391,020	425,084	393,660	274,466	137,164	73,309	42,271	45,065
2013	1,565,514	481,315	447,726	309,593	153,610	81,420	45,480	46,371
2014	1,739,339	539,936	504,389	343,460	169,157	87,750	47,486	47,262
2015	1,918,360	603,574	565,369	376,923	183,610	92,197	48,634	48,054
אחוזים								
2011	48.4	35.4	47.8	60.8	66.8	74.2	84.2	97.0
2012	54.1	39.8	53.6	67.7	74.3	82.4	91.4	98.2
2013	59.6	44.2	59.6	74.3	81.5	89.8	96.4	99.5
2014	64.9	48.7	65.8	80.6	88.2	95.3	98.9	99.9
2015	70.2	53.5	72.2	86.5	93.9	98.5	99.8	100.0

התפלגות המשפחות עם ילדים מצביעה על הבדלים של ממש הן בגודל המשפחות והן בין סניפים. כך למשל, חלקן של המשפחות עם ילד אחד גדול במיוחד בסניפי יפו, תל אביב וראשון לציון (42.9%, 42.8% ו-39.6% בהתאמה, לעומת 30.6% בממוצע ארצי) וקטן בסניפי בני ברק, רמלה וירושלים (21.1%, 23.7% ו-24.0% בהתאמה). במקביל, חלקן של משפחות מרובות ילדים, שבהן חמישה ילדים ויותר, גדול במיוחד בסניפי בני ברק, ירושלים רמלה ובאר שבע (28.5%, 17.2%, 15.7% ו-15.6% בהתאמה לעומת 8.3% בממוצע ארצי), וקטן במיוחד בסניפי רמת גן, תל אביב, וראשון לציון (1.1% ו-1.2% בהתאמה) (לוח 1 בנספח).

התפלגות הילדים לפי קבוצות גיל מראה את הירידה ההדרגתית במספרם של הילדים בשנתונים הגבוהים בגיל. כך למשל ילדים עד גיל 4 מהווים 30.5% מכלל הילדים ובני 15-18 – רק 15.0%. הדבר נובע בעיקר מהגידול הטבעי באוכלוסייה והעלייה במספר הנשים בגיל הפריור שמביאה לעלייה במספר לידות החי. התפלגות הילדים לפי גיל ולפי יישובים מצביעה על הבדלים של ממש בין היישובים: בשמשית במתן ובלפיד למשל, חלקם של הילדים עד גיל 4 קטן במיוחד (6.7%, 11.7% ו-12.6% בהתאמה) לעומת חלקם ביישובים באר יעקב ועלי (41.8% ו-40.4%). במקביל אפשר לראות שחלקם של הילדים בני 15-18 קטן ביישובים גבעת ברנר, עלי ומודיעין עילית (7.1%, 8.2% ו-9.1% בהתאמה) וגדול בבת חפר ובמתן (25.6% ו-25.1% בהתאמה) (לוח 15 בנספח).

התפלגות לידות החי לפי יישוב וגודל המשפחה מראה שביישובים שבהם מספר לידות החי ל-1,000 תושבים גבוה – כמו עמנואל (54.7), עלי (45.2), מודיעין עילית (38.8), ביתר עילית (36.8) ובני ברק (36.7) – חלקן של המשפחות שבהן ארבעה ילדים ויותר דומיננטי. לעומת זאת, ביישובים שבהם מספר לידות החי ל-1,000 תושבים נמוך, כמו שוהם (4.8) וקדימה-צורן (8.4), חלקן של המשפחות הקטנות דומיננטי (לוח 16 בנספח).

רמת הקצבה

החל בינואר 2006 חושב גובה קצבת הילדים על-פי הסכום הבסיסי שעודכן על פי מדד המחירים לצרכן במועד זה. ביוני 2006 בוטל המשך הקיצוץ בקצבאות הילדים שנועד לשנים 2007-2009. רמות הקצבאות נותרו בעינם כפי שהיו ב-2006 ועודכנו מאז על-פי עליית מדד המחירים לצרכן.

ביולי 2009, במסגרת חוק ההתייעלות הכלכלית, הוחלט על שינוי מדורג בסכומי קצבאות הילדים לילדים השני, השלישי והרביעי שבמשפחה, עד שבסוף התהליך, ב-2012, ילדים אלה קיבלו תוספת של 100 ש"ח כל אחד בהשוואה לתשלום שקיבלו בתחילת 2009. הסכום התווסף לסכום ששולם בפועל ביוני 2009, כלומר הקצבה של הילדים שמקומם שני עד רביעי לא עודכנה בשנים 2010-2011 לפי המדד כפי שנהוג מדי שנה בחודש ינואר, כך שהתוספת היתה נומינלית ונשחקה במהלך השנים.

בשלב הראשון, מיולי 2009 עד יוני 2010, הילד הרביעי קיבל תוספת של 93 ש"ח והשלישי תוספת של 60 ש"ח. רק בשלב השני, מיולי 2010, הילד השני קיבל תוספת של 36 ש"ח (לוח ה').

בשנת 2011 סכום הקצבה לילד ראשון היה 169 ש"ח לחודש. סכום הקצבה לילד חמישי ולכל ילד נוסף היה 375 ש"ח לחודש לילד שנולד עד 31.5.2003 ו-169 ש"ח לילד שנולד אחרי 1.6.2003.

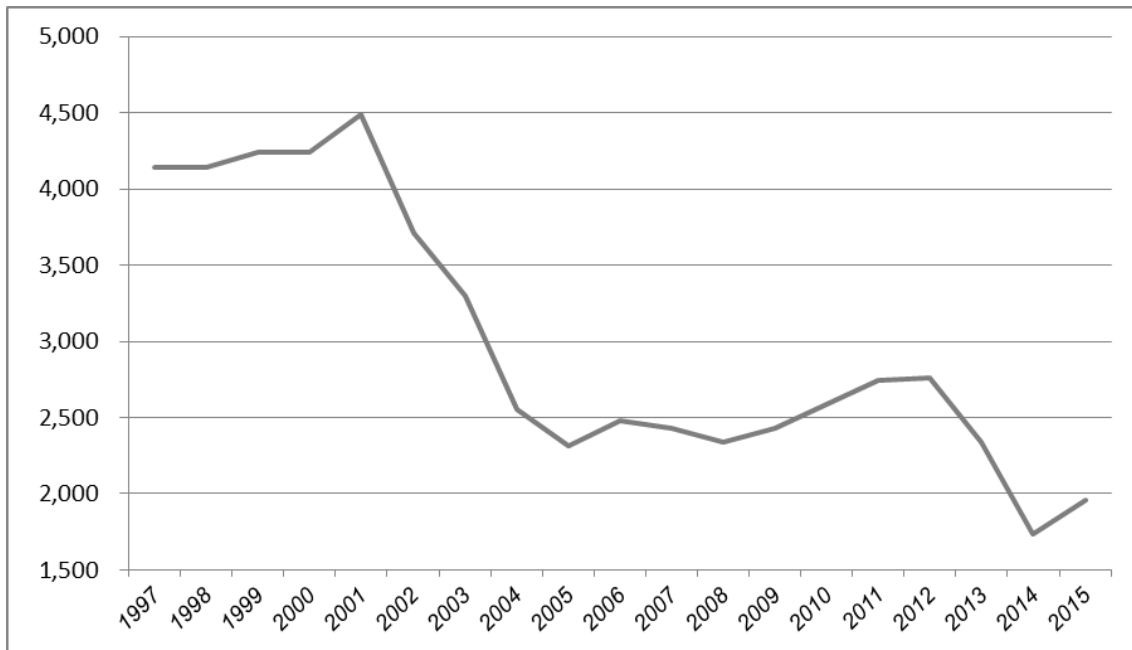
ביולי 2013, במסגרת חוק ההתייעלות הכלכלית, הוחלט על קיצוץ חד ומייד בסכומי קצבאות הילדים לכלל הילדים, כך שחוף מה"ילדים הוותיקים" (מי שנולדו לפני 1.6.2003), שמספרם הסידורי במשפחה הוא שלישי ואילך, סכום הקצבה נקבע כאחיד לכולם.

במאי 2015, בעקבות ההסכמים הקואליציוניים שנחתמו אז, הוחלט להעלות מחדש את גובה קצבאות הילדים. במקביל הוחלט להנהיג תכנית חיסכון ארוך טווח לילדים כחלק משינוי מבנה קצבת הילדים, כך שהעלות הכוללת תגיע לגובה החיסכון שהושג בחוק ההסדרים הקודם (לוח ה'). תרשים א' מציג את רמת הקצבה הממוצע לילד לאורך השנים.

לוח ה': גובה קצבאות הילדים לפי מקום הילד במשפחה

גובה הקצבה				מקום הילד במשפחה
ממאי 2015		מאוגוסט 2013		
ילד ותיק	ילד חדש	ילד ותיק	ילד חדש	
150	150	140	140	ראשון
188	188	140	140	שני
188	188	172	140	שלישי
336	188	336	140	רביעי
354	150	354	140	חמישי ואילך

**תרשים א'
קצבה שנתית ממוצעת לילד, 1997-2015 (מחירי 2015)**



השוואה בינלאומית

ברוב מדינות האיחוד האירופי משולמת קצבת ילדים אוניברסלית, חוץ מאיסלנד, איטליה, ספרד, פורטוגל וצ'כיה, שבהן הקצבה מותנית במבחן הכנסות (לוח ו'). בדומה לישראל שלפני חקיקת חוק התייעלות הכלכלית באוגוסט 2013 ואחרי ההסכמים הקואליציוניים ממאי 2015, ברוב המדינות קצבת הילדים עולה עם המקום היחסי של הילד במשפחה, כלומר רוב המדינות מעודדות משפחות מרובות ילדים: בלגיה ולוקסמבורג מהילד השלישי; ישראל, אוסטריה וצרפת עד הילד הרביעי; ופינלנד ושוודיה מהילד החמישי. בנורווגיה, סלובקיה ושווייץ רמת הקצבה לכל הילדים אחידה, ובבריטניה רמת הקצבה פוחתת אחרי הילד הראשון (המדינה היחידה שבה הקצבה פוחתת אחרי הילד הראשון). בפורטוגל משולמת תוספת לקצבה לתינוקות עד גיל שנה.

המדינות שבהן רמת הקצבה הגבוהה ביותר לילד (ההשוואה נעשתה על-פי הילד השני) הן גרמניה, לוקסמבורג, בלגיה והונגריה, כלומר מדינות בעלות מדיניות רווחה מפותחת. בכמה מדינות משולמות גם גמלאות נוספות כמו גמלה לגידול ילדים, זיכויים במס וכדומה. בספרד ובצ'כיה, שבהן כאמור הזכאות לקצבה מותנית במבחן הכנסות, רמת הקצבה נמוכה במיוחד. כמו בישראל, במרבית המדינות הזכאות לקצבה מסתיימת בגיל 18, אם כי באחדות מהן הקצבה מוסיפה להיות משולמת גם לאחר מכן, אם הילד לומד, נמצא בהכשרה מקצועית או שהוא נכה.

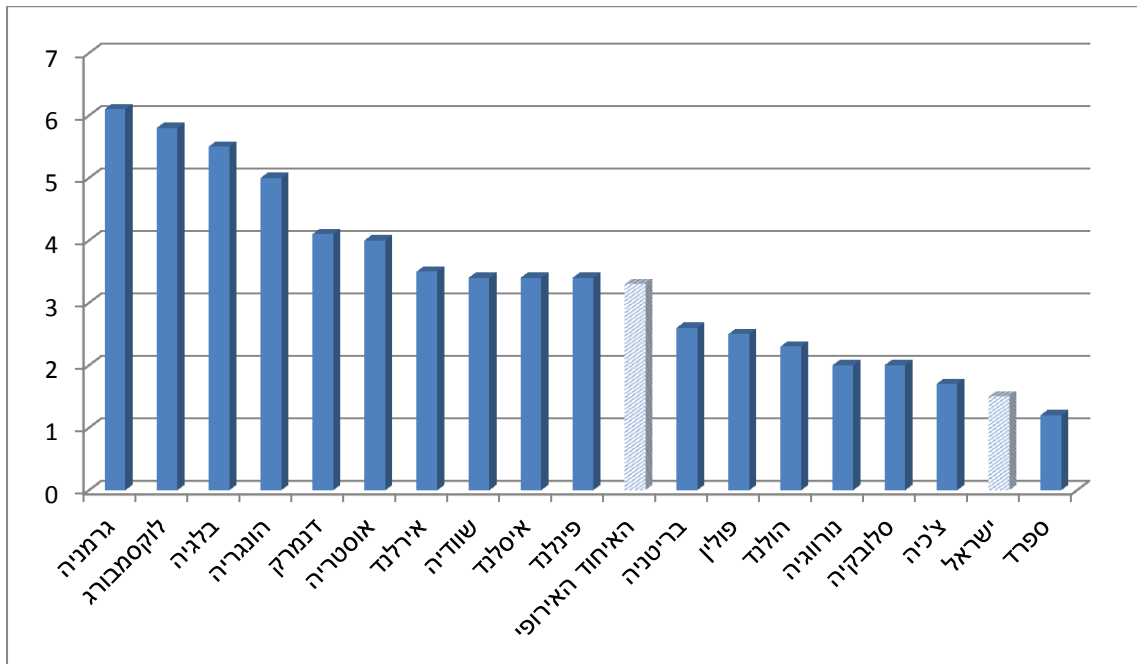
תרשים ב' מציג את רמת הקצבה לילד שני כאחוז מהתל"ג לנפש בישראל ובמדינות נבחרות של ה-OECD, וממנו עולה כי בישראל רמת הקצבה לילד השני נמוכה בהרבה מהממוצע באיחוד האירופי, והיא נמצאת במקום הלפני אחרון (לפני ספרד).

לוח ו': קצבת ילדים – ישראל ומדינות OECD נבחרות (אירו), ינואר 2015

קצבת הילדים (אירו לחודש)					סוג הקצבה	מדינה
ל-5 ילדים או יותר	ל-4 ילדים	ל-3 ילדים	ל-2 ילדים	ליילד 1		
32.5	32.5	32.5	32.5	32.5	אוניברסלית	ישראל*
						אוסטריה
						בני 0-2 : 109.7
						בני 3-9 : 117.3
						בני 10-18 : 136.2
						בני 18+ : 158.9
249.4	249.4	249.4	167.1	90.3	אוניברסלית	בלגיה
						בני 0-6 : 18
						בני 6-15 : 22
						בני 15-26 : 26
						בני 0-2 : 199
						בני 3-6 : 157
						בני 7-17 : 124
174.3	154.6	135	105.8	95.8	אוניברסלית	פינלנד
165.6	460.8	295.1	129.4	0	אוניברסלית	צרפת
219	219	194	188	188	אוניברסלית	גרמניה
0	0	0	0	0	אין	יוון
						הונגריה
						משפחה עם ילד אחד: 39 לכל ילד
						משפחה עם שני ילדים: 42 לכל ילד
						משפחה עם שלושה ילדים או יותר: 51 לכל ילד
130.3	130.3	130.3	130.3	109.4	מבחן הכנסה	איסלנד
135	135	135	135	135	אוניברסלית	אירלנד
						איטליה
						הקצבה קטנה עם הכנסת המשפחה וגדלה עם מספר הילדים. לדוגמה: משפחה עם שני ילדים שהכנסתה החודשית עד € 1.183 מקבלת קצבה
361.8	361.8	802.7	440.7	185.6	אוניברסלית	לוקסמבורג
						הולנד
						בני 0-5 : 63.9
						בני 6-11 : 77.6
						בני 12-17 : 91.3
110	110	110	110	110	אוניברסלית	נורווגיה
						פולין
						בני 0-5 : 18
						בני 6-18 : 24
						בני 18-24 : 27
						הקצבה קטנה עם הכנסת המשפחה וגדלה עם מספר הילדים. לדוגמה: משפחה שהכנסתה החודשית עד מחצית השכר הממוצע מקבלת קצבה בסכום של € 140.76 לחודש עבור ילד עד גיל שנה, ו-
						מבחן הכנסה ולפי גיל הילד
23.50	23.50	23.50	23.50	23.50	אוניברסלית	סלובקיה
24.25	24.25	24.25	24.25	24.25	מבחן הכנסה ולפי גיל	ספרד
424**	289	179	130	114	אוניברסלית	שוודיה
193	193	193	193	193	אוניברסלית	שווייץ
84	84	84	84	127	אוניברסלית	בריטניה

* ילדים שנולדו אחרי 1.6.2003.
** לילד ה-6 - 591 אירו.

**תרשים ב'
קצבאות הילד השני כאחוז מהתל"ג לנפש – ישראל ומדינות נבחרות, 2015**



מענק לימודים

מאפייני דמוגרפיה

מענק הלימודים משולם בעבור ילדים בני 6-14 למשפחות חד-הוריות ולמשפחות שבהן ארבעה ילדים או יותר המקבלות מהמוסד לביטוח לאומי אחת מגמלאות הקיום האלה: הבטחת הכנסה, דמי מזונות, קצבת נכות, קצבת זיקנה וקצבת שאירים. המענק ניתן כתשלום חד-פעמי סמוך לתחילת שנת הלימודים ומטרתו לסייע למשפחה ברכישת ציוד לבית הספר.

בשנת 2015 הגיע מספר המשפחות שקיבלו מענק לימודים לכ-78 אלף, שהן כ-7% מכלל המשפחות עם ילדים בארץ – מרביתן משפחות חד-הוריות (72% – 56 אלף) והיתר משפחות עם שני הורים מרובות ילדים (כ-22 אלף). מספר הילדים בהן – 136 אלף, שהם כ-5% מכלל ילדי ישראל (לוח ז'). המשפחות עם שני הורים שקבלו מענק לימודים (מרובות ילדים) הן 11% מכלל המשפחות שבהן ארבעה ילדים או יותר בארץ. כ-76 אלף ילדים בני 6-11 היו זכאים למענק בסכום הגבוה (1,557 ש"ח) וכ-60 אלף, בני 12-14, היו זכאים למענק בסכום הנמוך יותר (865 ש"ח).

בסך הכל שולמו בשנת 2015 בעבור מענק לימודים כ-197 מיליון ש"ח.

לוח ז': משפחות לילדים המקבלים מענק לימודים לפי עילת הזכאות ולפי גיל הילדים (אחוזים), 2011-2015

שנה	משפחות			ילדים		
	סך הכל (מספרים מוחלטים)	משפחות חד-הוריות	משפחות מרובות ילדים	סך הכל (מספרים מוחלטים)	בני 6-11 (מענק גבוה)	בני 12-14 (מענק נמוך)
2011	82,785	73.9	26.1	146,983	58.5	41.5
2012	83,521	74.3	25.7	147,939	58.5	41.5
2013	84,486	74.5	25.5	149,253	58.2	41.8
2014	80,346	73.2	26.8	142,534	57.1	42.9
2015	77,764	72.2	27.8	136,454	56.2	43.8

משפחות חד-הוריות

משפחות חד-הוריות הן הקבוצה העיקרית (72%), שמשולמת לה מענק לימודים. בדצמבר 2015 היו בישראל כ-143 אלף משפחות חד-הוריות והן היוו כ-13% מכלל המשפחות עם ילדים בישראל (לוח ח'). שיעורן בכלל המשפחות במשך השנים יציב.

במשפחות אלה היו כ-240 אלף ילדים (שהם כ-9% מכלל הילדים בישראל), ברובן יש עד שני ילדים ובממוצע 1.7, לעומת 2.4 בכלל האוכלוסייה. שיעורן בכלל המשפחות גבוה במיוחד בחיפה ותל אביב (17.9% ו-17.3% בהתאמה לעומת 12.6% – שיעורן בכלל המשפחות בארץ), והוא נמוך במיוחד ביהודה ושומרון, בירושלים ובגולן (6.9% ו-7.6% ו-7.7% בהתאמה) (לוח 19 בנספח).

לוח ח': המשפחות החד-הוריות לפי ותק בארץ, 2011-2015

שנה	סך הכל		עולים		ותיקים	
	מספרים מוחלטים	אחוזים בכלל המשפחות	מספרים מוחלטים	אחוזים בכלל העולים	מספרים מוחלטים	אחוזים בכלל הוותיקים
2011	131,181	12.4	32,542	26.3	98,639	10.5
2012	133,646	12.4	32,211	26.0	101,435	10.6
2013	136,708	12.4	31,863	25.7	104,845	10.8
2014	139,938	12.5	31,579	25.3	108,359	10.9
2015	143,115	12.6	31,357	24.8	111,758	11.0

שיעורן של המשפחות החד-הוריות בקרב העולים³ גבוה יותר לעומת הוותיקים – כ-25% לעומת כ-11% בהתאמה, אם כי בחמש השנים האחרונות חלה ירידה קלה בשיעורן בקרב העולים. גם התפלגות המצב המשפחתי שונה בשתי הקבוצות: בקרב העולים שיעור האלמנות/אלמנים הוא כ-6% לעומת 10% במשפחות הוותיקות, ושיעור הרווקות/רווקים כ-30%, לעומת 25% במשפחות הוותיקות.

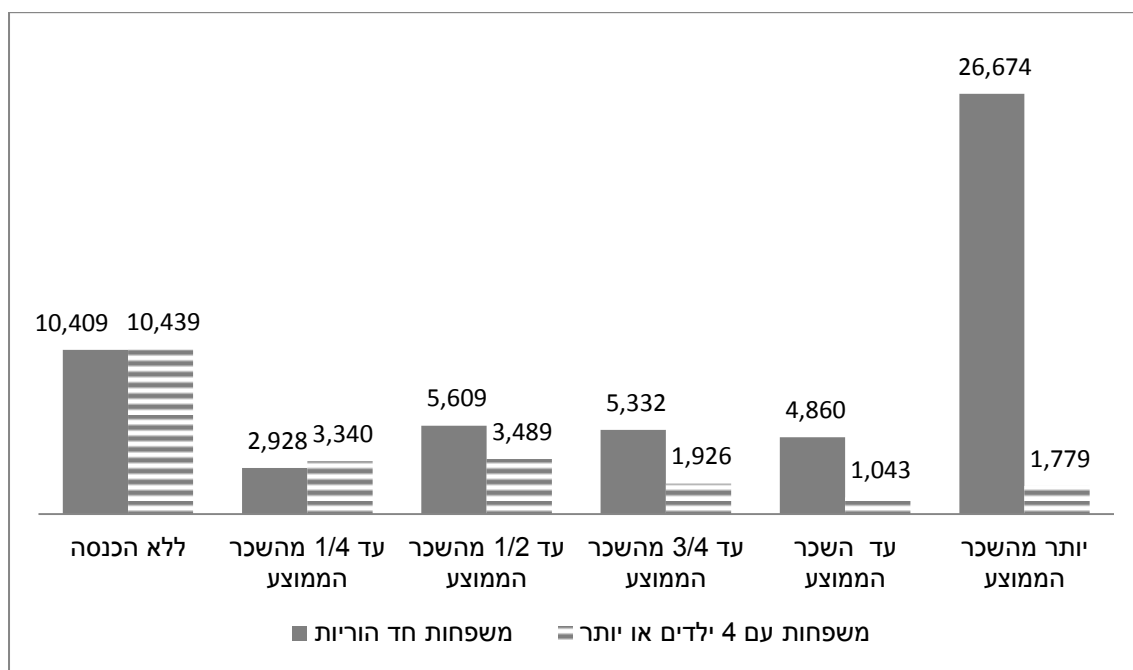
מאפיינים כלכליים

לכ-27% מסך המשפחות המקבלות מענק לימודים אין הכנסה מעבודה כלל, ולעוד כ-20% מהן הכנסה הנמוכה ממחצית השכר הממוצע במשק (4,685 ש"ח) (תרשים ג'). מכאן שלכמחצית (כ-47%) מן המשפחות המקבלות מענק לימודים אין הכנסה מעבודה כלל או שהכנסתן אינה מגיעה למחצית מהשכר הממוצע במשק. כ-37% מהן משתכרות יותר מהשכר הממוצע במשק (9,370 ש"ח).

כצפוי, השוואה בין משפחות חד-הוריות למשפחות שבהן ארבעה ילדים או יותר מציגה מאפיינים שונים לכל קבוצה: בקרב המשפחות עם ארבעה ילדים או יותר שיעור המשפחות ללא הכנסה מעבודה כלל מגיע לכ-47% לעומת כ-19% בקרב המשפחות החד-הוריות, ורק לכ-8% בהן ארבעה ילדים או יותר יש הכנסה מעבודה הגבוהה מהשכר הממוצע במשק, לעומת כ-48% מהמשפחות החד-הוריות.

³ משפחות שעלו לארץ משנת 1990.

**תרשים ג'
משפחות שקיבלו מענק לימודים לפי הכנסתן מעבודה, 2015**



השוואה בינלאומית

מהשוואה בנושא תנאי הזכאות של מענק הלימודים בין ישראל לחמש מדינות באירופה – איסלנד, לוקסמבורג, צרפת, פולין ופורטוגל – עלו הממצאים האלה (לוח ט'):

- בכל המדינות מענק הלימודים משולם בעבור ילדים בני 6-18 לפחות, בישראל המענק משולם בגין ילדים בני 6-14⁴.
- במדינות שגובה המענק בהן פורסם, הוא עולה ככל שגיל הילד עולה, ובלוקסמבורג הסכום אף עולה עם מספר הילדים במשפחה. בישראל, סכום המענק יורד עם הגיל: המענק גבוה יותר לבני 6-12 ונמוך יותר לבני 12-14⁴.
- ברוב המדינות, וישראל בכללן, המענק אינו תלוי במבחן הכנסות. בישראל הוא משולם לכל המשפחות ששייכות לשתי הקבוצות שמזכות במענק זה: משפחות חד-הוריות ומשפחות שבהן ארבעה ילדים ויותר המקבלות גמלת קיום מהביטוח הלאומי.
- במרבית המדינות, כבישראל, המענק משולם בתחילת שנת הלימודים.

⁴ משנת הלימודים תשע"ז (2016-2017) הזכאות למענק הלימודים מורחבת גם לבני 15-18 באותן משפחות הזכאיות כיום למענק. גובה המענק אחיד – 11.6% מהסכום הבסיסי (1,003 ש"ח בספטמבר 2016).

לוח ט': מענק לימודים בישראל ובמדינות OECD נבחרות, יולי 2015

תנאי נוסף	גובה הקצבה	גיל הזכאות	מבחן הכנסה	מדינה
חד-הוריות או מקבלות גמלת קיום מהביטוח הלאומי	לבני 6-11: € 361 לבני 12-16: € 201	14-6	לא	ישראל
מקבלים קצבת קיום או הורה אלמן	€ 182 לחודש	20-18	לא	איסלנד
לפי הרכב המשפחה	לבני 6-11: € 113-275 לבני 12-16: € 323-162	18-6	לא	לוקסמבורג
מקבלים קצבת קיום	€ 24	גיל הזכאות לקצבת ילדים	לא	פולין
	גובה קצבת ילדים	גיל הזכאות לקצבת ילדים	כן	פורטוגל
	לבני 6-10: € 363 לבני 11-14: € 383 לבני 15-18: € 396	18-6	כן	צרפת

תוספת משפחה

מאפייני דמוגרפיה

תוספת משפחה משולמת למשפחות שבהן שלושה ילדים או יותר והן מקבלות גמלה להבטחת הכנסה או תשלום מזונות מהמוסד לביטוח לאומי. תוספת המשפחה משולמת בעבור הילד השלישי והרביעי בלבד, וגובהה נגזר מהסכום הבסיסי.

לוח י': משפחות המקבלות תוספת משפחה לפי מספר הילדים במשפחה, 2011-2015 (אחוזים)

שנה	סך הכל		עם שלושה ילדים	עם ארבעה ילדים או יותר
	מספרים	אחוזים		
2011	24,304	100.0	39.9	60.1
2012	24,100	100.0	39.6	60.4
2013	23,919	100.0	40.0	60.0
2014	24,144	100.0	40.1	59.9
2015	23,412	100.0	40.2	59.8

בשנת 2015 הגיע מספר המשפחות המקבלות תוספת משפחה לכ-23 אלף והוא ירד בכ-3% לעומת 2014. מספרן של המשפחות המקבלות תוספת משפחה נמצא במגמת ירידה (לוח י'). רוב המשפחות (כ-60%) הן משפחות שבהן ארבעה ילדים או יותר. היחס בין שיעור המשפחות עם שלושה ילדים

בכלל המשפחות המקבלות את התוספת לשיעור המשפחות עם ארבעה ילדים או יותר – יציב לאורך שנים.

בינואר 2015 היה סכום התוספת בעבור משפחות עם שלושה ילדים 98 ש"ח ובעבור משפחות עם ארבעה ילדים 196 ש"ח. שני הסכומים ונשארו כפי שנקבעו באוגוסט 2013. בסך הכל שולמו ב-2015 כ-44 מיליון ש"ח בעבור תוספת משפחה.

השוואה בינלאומית

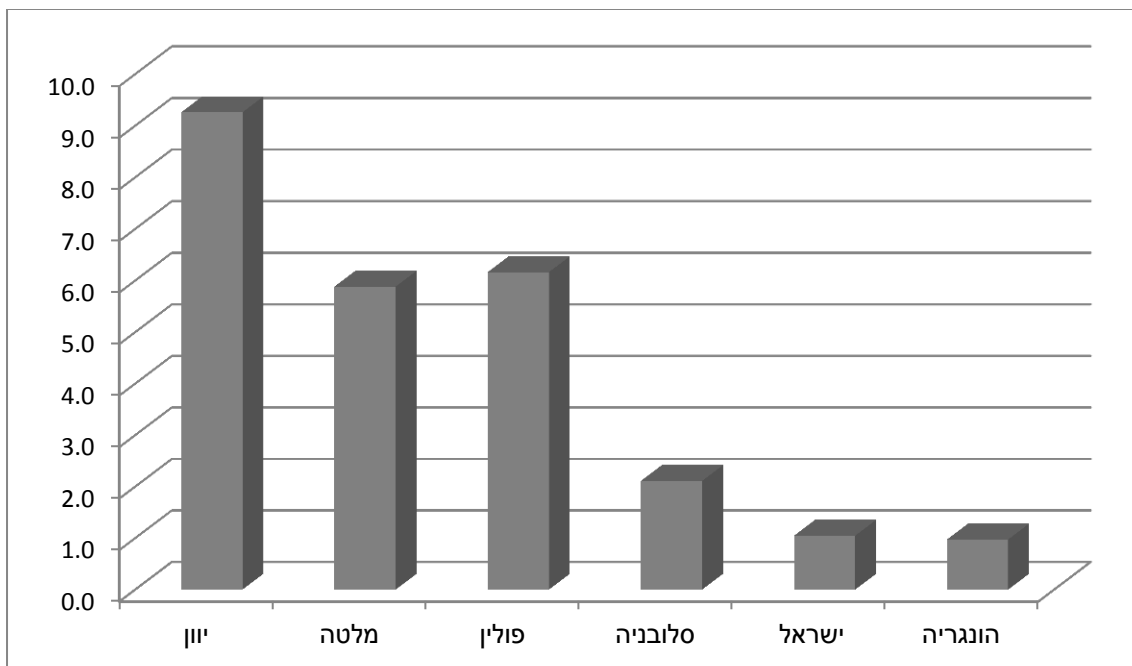
מהשוואה של תנאי הזכאות של תוספת המשפחה בין ישראל לתשע מדינות באירופה – איטליה, אירלנד, הונגריה, יוון, מלטה, סלובניה, פולין, פורטוגל וצרפת – עלו הממצאים האלה (לוח יא'): :

- בדומה לישראל, תוספת המשפחה במדינות אלה תלויה במבחן הכנסות ובגודל המשפחה. ביוון, סלובניה, פורטוגל וצרפת, המשפחה זכאית לתוספת משפחה אם יש בה שלושה ילדים לפחות. בדומה לישראל.
- ברוב המדינות ובדומה לישראל גיל הילדים המזכה בתוספת משפחה זהה לגיל הזכאות לקצבת ילדים.
- גובה התוספת בישראל נמוך בהשוואה למדינות שנבדקו (תרשים ד').

לוח יא': תוספת משפחה בישראל ובמדינות OECD נבחרות, יולי 2015

מדינה	מבחן הכנסה	גודל המשפחה	גיל הילדים	גובה התוספת	תנאי נוסף
ישראל	כן	3 ילדים לפחות	18-0	ל-3 ילדים: € 28.2 ל-4 ילדים: € 56.4 לחודש	מקבלים גמלת קיום מהביטוח הלאומי
איטליה	כן	ילד אחד	פחות מ-3		לפי היקף המשרה של ההורים
אירלנד	כן	ילד אחד	עד 18 או עד 22 אם לומד		
הונגריה	כן	-	גיל הזכאות לקצבת ילדים	€ 18	
יוון	כן	3 ילדים לפחות	גיל זכאות לקצבת ילדים	€500 לילד לשנה	
מלטה	כן		23-0	€400 לילד לשנה	
סלובניה	כן	3 ילדים לפחות	18-0, עד 26 אם הילד לומד	ל-3 ילדים: € 395 לשנה ל-4 ילדים: € 480 לחודש	הילדים גרים עם אחד ההורים לפחות
פולין	לא	3 ילדים לפחות	עד גיל הזכאות לקצבת ילדים	€19 לחודש לילד	
פורטוגל	כן		16-6	גובה קצבת הילד	
צרפת	כן	3 ילדים לפחות	21-3	€168.4 או €202.1 למשפחה לחודש (תלוי בגובה ההכנסה)	

תרשים ד'
תוספת למשפחה שבה 3 ילדים כאחוז מהתל"ג לנפש –
ישראל ומדינות OECD נבחרות, 2015



לוחות

לוח 1: משפחות ומשפחות עם "ילדים חדשים" * לפי גודל המשפחה ולפי סניף, דצמבר 2015

מספר הילדים במשפחה										משפחות		סניף
+5		4		3		2		1		מספר הילדים	מספר המשפחות	
מזה: עמ' חדשים	סך הכל	מזה: עמ' חדשים	סך הכל	מזה: עמ' חדשים	סך הכל	מזה: עמ' חדשים	סך הכל	מזה: עמ' חדשים	סך הכל	מזה: עמ' חדשים	סך הכל	
94,312	94,402	102,210	103,204	234,542	243,327	300,292	350,285	205,461	348,046	936,817	1,139,264	סך הכל
2,894	2,897	2,227	2,242	5,128	5,291	7,862	9,044	6,032	10,303	24,143	29,777	אשדוד
902	902	1,722	1,734	4,586	4,722	6,678	7,644	5,187	8,704	19,075	23,706	אשקלון
14,820	14,834	10,072	10,196	17,247	18,134	21,444	25,079	16,189	26,732	79,772	94,975	באר שבע
7,014	7,020	3,271	3,324	3,961	4,213	4,133	4,883	3,556	5,189	21,935	24,629	בני ברק
3,051	3,063	6,301	6,380	14,183	14,833	15,742	18,817	9,595	17,230	48,872	60,323	חדרה
574	574	1,318	1,328	4,953	5,083	7,725	8,779	5,514	9,381	20,084	25,145	חולון
1,506	1,511	2,101	2,116	7,476	7,701	12,878	14,706	9,549	16,250	33,510	42,284	חופה
2,684	2,685	3,644	3,685	8,524	8,815	10,262	12,062	6,808	11,948	31,922	39,195	טבריה
725	727	1,383	1,399	3,927	4,059	7,094	8,015	6,844	10,652	19,973	24,852	יפו
26,636	26,649	21,137	21,318	30,402	31,867	31,764	38,179	22,437	37,281	132,376	155,294	ירושלים
1,125	1,125	3,167	3,188	13,750	14,073	18,255	20,963	10,508	18,735	46,805	58,084	כפר סבא
959	959	2,042	2,074	4,427	4,658	5,349	6,509	3,269	6,029	16,046	20,229	כרמיאל
1,044	1,046	2,885	2,916	8,760	9,110	11,139	13,173	7,317	13,016	31,145	39,261	נהריה
3,628	3,636	8,549	8,683	16,196	17,255	17,296	21,447	10,260	18,781	55,929	69,802	נצרת
2,450	2,452	4,576	4,619	13,365	13,760	16,089	18,706	9,886	17,373	46,366	56,910	נתניה
1,160	1,161	2,541	2,563	7,037	7,228	8,384	9,848	5,134	9,383	24,256	30,183	עפולה
5,873	5,877	6,529	6,575	14,743	15,229	19,036	21,886	12,114	20,493	58,295	70,060	פתח תקוה
470	474	1,117	1,122	4,855	4,959	8,486	9,609	6,230	10,528	21,158	26,692	קריית
416	417	1,204	1,211	5,715	5,856	9,611	10,956	6,928	12,067	23,874	30,507	ראשון לציון
3,061	3,065	5,158	5,185	14,949	15,310	18,405	21,147	11,038	19,055	52,611	63,762	רחובות
12,411	12,419	8,703	8,767	17,309	17,847	18,156	21,378	10,629	18,713	67,208	79,124	רמלה
399	399	1,286	1,295	6,830	6,960	11,343	12,891	8,413	13,206	28,271	34,751	רמת גן
479	479	1,260	1,267	6,193	6,338	13,138	14,538	11,991	16,958	33,061	39,580	תל אביב
31	31	17	17	26	26	23	26	33	39	130	139	אחר

* ילדים שנולדו אחרי 1.6.2003.

לוח 1 (המשך)

מספר הלידים בשפת ה										משפחות		סכ"ף
+5		4		3		2		1		מזהה: מזהה: עם חדשים עם חדשים	סך הכל	
מזהה: עם חדשים	סך הכל	מזהה: עם חדשים	סך הכל	מזהה: עם חדשים	סך הכל	מזהה: עם חדשים	סך הכל	מזהה: עם חדשים	סך הכל	מזהה: עם חדשים	סך הכל	
10.1	8.3	10.9	9.1	25.0	21.4	32.1	30.7	21.9	30.6	936,817	1,139,264	סך הכל
12.0	9.7	9.2	7.5	21.2	17.8	32.6	30.4	25.0	34.6	24,143	29,777	אשדוד
4.7	3.8	9.0	7.3	24.0	19.9	35.0	32.2	27.2	36.7	19,075	23,706	אשקלון
18.6	15.6	12.6	10.7	21.6	19.1	26.9	26.4	20.3	28.1	79,772	94,975	באר שבע
32.0	28.5	14.9	13.5	18.1	17.1	18.8	19.8	16.2	21.1	21,935	24,629	בני ברק
6.2	5.1	12.9	10.6	29.0	24.6	32.2	31.2	19.6	28.6	48,872	60,323	חדרה
2.9	2.3	6.6	5.3	24.7	20.2	38.5	34.9	27.5	37.3	20,084	25,145	חולון
4.5	3.6	6.3	5.0	22.3	18.2	38.4	34.8	28.5	38.4	33,510	42,284	חיפה
8.4	6.9	11.4	9.4	26.7	22.5	32.1	30.8	21.3	30.5	31,922	39,195	טבריה
3.6	2.9	6.9	5.6	19.7	16.3	35.5	32.3	34.3	42.9	19,973	24,852	יפו
20.1	17.2	16.0	13.7	23.0	20.5	24.0	24.6	16.9	24.0	132,376	155,294	ירושלים
2.4	1.9	6.8	5.5	29.4	24.2	39.0	36.1	22.5	32.3	46,805	58,084	כפר סבא
6.0	4.7	12.7	10.3	27.6	23.0	33.3	32.2	20.4	29.8	16,046	20,229	כרמיאל
3.4	2.7	9.3	7.4	28.1	23.2	35.8	33.6	23.5	33.2	31,145	39,261	נהריה
6.5	5.2	15.3	12.4	29.0	24.7	30.9	30.7	18.3	26.9	55,929	69,802	נצרת
5.3	4.3	9.9	8.1	28.8	24.2	34.7	32.9	21.3	30.5	46,366	56,910	נתניה
4.8	3.8	10.5	8.5	29.0	23.9	34.6	32.6	21.2	31.1	24,256	30,183	עפולה
10.1	8.4	11.2	9.4	25.3	21.7	32.7	31.2	20.8	29.3	58,295	70,060	פתח תקוה
2.2	1.8	5.3	4.2	22.9	18.6	40.1	36.0	29.4	39.4	21,158	26,692	קרית
1.7	1.4	5.0	4.0	23.9	19.2	40.3	35.9	29.0	39.6	23,874	30,507	ראשון לציון
5.8	4.8	9.8	8.1	28.4	24.0	35.0	33.2	21.0	29.9	52,611	63,762	רחובות
18.5	15.7	12.9	11.1	25.8	22.6	27.0	27.0	15.8	23.7	67,208	79,124	רמלה
1.4	1.1	4.5	3.7	24.2	20.0	40.1	37.1	29.8	38.0	28,271	34,751	רמת גן
1.4	1.2	3.8	3.2	18.7	16.0	39.7	36.7	36.3	42.8	33,061	39,580	תל אביב
23.8	22.3	13.1	12.2	20.0	18.7	17.7	18.7	25.4	28.1	130	139	אחר

לוח 2: משפחות ומשפחות עם "ילדים חודשים" * לפי גודל המשפחה ולפי צורת יישוב, דצמבר 2015

מספר הילדים במשפחה												משפחות		צורת יישוב
5+	4	3	2	1	מרת: עם חודשים	מרת: עם חודשים	מרת: עם חודשים	מרת: עם חודשים	מרת: עם חודשים	מרת: עם חודשים	מרת: עם חודשים	מרת: עם חודשים	מרת: עם חודשים	
94,312	94,402	102,210	103,204	234,542	243,327	300,292	350,285	205,461	348,046	936,817	1,139,264	סך הכל		
86,899	86,985	92,358	93,291	211,077	219,224	276,003	321,779	185,443	317,356	851,780	1,038,635	יישובים עירוניים		
71,184	71,239	69,250	69,818	170,657	176,130	234,177	270,191	161,252	273,760	706,520	861,138	יישובים עירוניים יהודיים		
19,514	19,527	16,117	16,258	23,242	24,426	25,721	30,861	18,533	30,154	103,127	121,226	יורק ת-500,000 תושבים		
6,324	6,333	9,157	9,221	32,101	32,970	55,532	62,692	39,620	64,815	142,734	176,031	499,999-200,000		
12,914	12,925	12,318	12,440	32,553	33,613	49,181	56,102	36,693	60,046	143,659	175,126	199,999-100,000		
12,098	12,106	10,267	10,340	27,640	28,392	35,593	41,093	21,562	37,870	107,160	129,801	99,999-50,000		
13,857	13,866	13,939	14,059	36,282	37,359	48,303	55,847	32,831	57,997	145,212	179,128	49,999-20,000		
1,065	1,066	2,473	2,487	8,889	9,088	10,181	11,856	6,000	11,358	28,608	35,855	19,999-10,000		
2,766	2,769	2,580	2,604	5,733	5,936	5,930	7,211	3,905	7,482	20,914	26,002	9,999-5,000		
2,646	2,647	2,399	2,409	4,217	4,346	3,736	4,529	2,108	4,038	15,106	17,969	4,999-2,000		
15,715	15,746	23,108	23,473	40,420	43,094	41,826	51,588	24,191	43,596	145,260	177,497	יישובים עירוניים לא יהודיים		
3,021	3,027	2,669	2,715	4,117	4,445	4,123	5,179	2,544	4,562	16,474	19,928	99,999-50,000		
3,588	3,601	7,870	7,982	14,171	15,122	14,296	17,692	8,010	14,856	47,935	59,253	49,999-20,000		
6,435	6,440	7,609	7,721	12,998	13,832	13,690	16,846	7,882	14,050	48,614	58,889	19,999-10,000		
1,978	1,983	3,713	3,789	6,888	7,328	7,455	9,096	4,351	7,627	24,385	29,823	9,999-5,000		
693	695	1,247	1,266	2,246	2,367	2,262	2,775	1,404	2,501	7,852	9,604	4,999-2,000		
4,924	4,925	8,176	8,210	21,059	21,534	21,489	25,188	12,158	21,779	67,806	81,636	יישובים כפריים יהודיים		
1,614	1,615	3,814	3,833	10,426	10,637	10,890	12,618	5,755	10,142	32,499	38,845	מושבים		
379	379	401	402	787	806	601	725	363	643	2,531	2,955	מושב-שיתופיים		
518	518	1,429	1,433	5,319	5,423	5,490	6,382	3,395	5,887	16,151	19,643	קבוצים		
80	80	77	77	157	159	156	178	125	184	595	678	יישובים מוסדיים יהודיים		
360	360	650	653	1,584	1,636	1,919	2,286	1,113	2,069	5,626	7,004	יישובים יהודיים קטנים		
1,972	1,972	1,805	1,812	2,785	2,872	2,433	2,999	1,407	2,854	10,402	12,509	יישובים כפריים קהילתיים		
357	357	669	677	1,078	1,137	1,045	1,264	593	1,016	3,742	4,451	יישובים לא יהודיים קטנים		
2,021	2,024	887	902	1,081	1,171	1,102	1,308	1,323	1,732	6,414	7,137	אוכלוסייה מחוץ ליישובים		
1,993	1,996	783	798	848	937	937	1,128	1,260	1,638	5,821	6,497	מרת: שבטי בדווים		
111	111	120	124	247	261	653	746	5,944	6,163	7,075	7,405	כמות לא ידועה		

* ילדים שנולדו אחרי 1.6.2003.

לוח 2 (המשך)

מספר הילדים במשפחה										משפחות		צורת יישוב
+5		4		3		2		1		(מספרים מוחלטים)		
מזה:	סך הכל	מזה:	סך הכל	מזה:	סך הכל	מזה:	סך הכל	מזה:	סך הכל	מזה:	סך הכל	
עם חודשים		עם חודשים		עם חודשים		עם חודשים		עם חודשים		עם חודשים		
10.1	8.3	10.9	9.1	25.0	21.4	32.1	30.7	21.9	30.6	936,817	1,139,264	סך הכל
10.2	8.4	10.8	9.0	24.8	21.1	32.4	31.0	21.8	30.6	851,780	1,038,635	יישובים עירוניים
10.1	8.3	9.8	8.1	24.2	20.5	33.1	31.4	22.8	31.8	706,520	861,138	יישובים עירוניים יהודיים
18.9	16.1	15.6	13.4	22.5	20.1	24.9	25.5	18.0	24.9	103,127	121,226	יחיד מ-500,000 תושבים
4.4	3.6	6.4	5.2	22.5	18.7	38.9	35.6	27.8	36.8	142,734	176,031	499,999-200,000
9.0	7.4	8.6	7.1	22.7	19.2	34.2	32.0	25.5	34.3	143,659	175,126	199,999-100,000
11.3	9.3	9.6	8.0	25.8	21.9	33.2	31.7	20.1	29.2	107,160	129,801	99,999-50,000
9.5	7.7	9.6	7.8	25.0	20.9	33.3	31.2	22.6	32.4	145,212	179,128	49,999-20,000
3.7	3.0	8.6	6.9	31.1	25.3	35.6	33.1	21.0	31.7	28,608	35,855	19,999-10,000
13.2	10.6	12.3	10.0	27.4	22.8	28.4	27.7	18.7	28.8	20,914	26,002	9,999-5,000
17.5	14.7	15.9	13.4	27.9	24.2	24.7	25.2	14.0	22.5	15,106	17,969	4,999-2,000
10.8	8.9	15.9	13.2	27.8	24.3	28.8	29.1	16.7	24.6	145,260	177,497	יישובים עירוניים לא יהודיים
18.3	15.2	16.2	13.6	25.0	22.3	25.0	26.0	15.4	22.9	16,474	19,928	99,999-50,000
7.5	6.1	16.4	13.5	29.6	25.5	29.8	29.9	16.7	25.1	47,935	59,253	49,999-20,000
13.2	10.9	15.7	13.1	26.7	23.5	28.2	28.6	16.2	23.9	48,614	58,889	19,999-10,000
8.1	6.6	15.2	12.7	28.2	24.6	30.6	30.5	17.8	25.6	24,385	29,823	9,999-5,000
8.8	7.2	15.9	13.2	28.6	24.6	28.8	28.9	17.9	26.0	7,852	9,604	4,999-2,000
7.3	6.0	12.1	10.1	31.1	26.4	31.7	30.9	17.9	26.7	67,806	81,636	יישובים כפריים יהודים
5.0	4.2	11.7	9.9	32.1	27.4	33.5	32.5	17.7	26.1	32,499	38,845	מושב
15.0	12.8	15.8	13.6	31.1	27.3	23.7	24.5	14.3	21.8	2,531	2,955	מושב/שיתופיים
3.2	2.6	8.8	7.3	32.9	27.6	34.0	32.5	21.0	30.0	16,151	19,643	קובצים
13.4	11.8	12.9	11.4	26.4	23.5	26.2	26.3	21.0	27.1	595	678	יישובים מוסדיים יהודיים
6.4	5.1	11.6	9.3	28.2	23.4	34.1	32.6	19.8	29.5	5,626	7,004	יישובים יהודיים קטנים
19.0	15.8	17.4	14.5	26.8	23.0	23.4	24.0	13.5	22.8	10,402	12,509	יישובים כפריים קהילתיים
9.5	8.0	17.9	15.2	28.8	25.5	27.9	28.4	15.8	22.8	3,742	4,451	יישובים לא יהודיים קטנים
31.5	28.4	13.8	12.6	16.9	16.4	17.2	18.3	20.6	24.3	6,414	7,137	אוכלוסייה מחוץ ליישובים
34.2	30.7	13.5	12.3	14.6	14.4	16.1	17.4	21.6	25.2	5,821	6,497	מזה: שבטי בדווים
1.6	1.5	1.7	1.7	3.5	3.5	9.2	10.1	84.0	83.2	7,075	7,405	כמות לא ידועה

לוח 3: משפחות ומשפחות עם "ילדים חודשים" * לפי גודל המשפחה ולפי עיר, דצמבר 2015

	מ ס פ ר ה י ל ד י מ ב מ ש פ ח ה												מספרים מוחלטים	עיר	
	+5		4		3		2		1		משפחות				
מזה: עם חודשים	סר הכל	מזה: עם חודשים	סר הכל	מזה: עם חודשים	סר הכל	מזה: עם חודשים	סר הכל	מזה: עם חודשים	סר הכל	מזה: עם חודשים	סר הכל	מזה: עם חודשים	סר הכל		
70,241	70,307	69,691	70,342	164,269	170,227	227,553	263,104	157,719	266,096	689,473	840,066	סר הכל	סר הכל		
637	641	1,233	1,251	1,994	2,137	1,820	2,302	960	1,888	6,644	8,219	אום אל-פחם			
466	467	317	324	644	676	849	1,010	761	1,259	3,037	3,736	אופקים			
126	126	373	373	1,177	1,205	1,541	1,785	928	1,715	4,145	5,204	אור יהודה			
74	74	144	146	451	462	670	770	528	907	1,867	2,359	אור עקיבא			
153	153	382	387	1,262	1,300	2,019	2,337	1,620	2,768	5,436	6,945	איילת			
2,684	2,686	1,272	1,281	1,107	1,156	714	840	265	415	6,042	6,378	אלעד			
75	75	121	121	347	355	662	751	532	978	1,737	2,280	אריאל			
2,930	2,933	2,298	2,316	5,323	5,497	8,125	9,349	5,878	10,203	24,554	30,298	אשדוד			
572	572	1,160	1,170	3,063	3,164	4,591	5,276	3,603	6,063	12,989	16,245	אשקלון			
310	311	780	787	1,331	1,434	1,245	1,573	718	1,346	4,384	5,451	באקה אל-גרביה			
2,104	2,108	2,265	2,283	5,537	5,747	8,234	9,440	5,976	10,344	24,116	29,922	באר שבע			
173	173	198	199	525	540	657	779	541	952	2,094	2,643	בית שאן			
4,620	4,621	1,956	1,972	2,289	2,401	2,129	2,637	1,258	2,282	12,252	13,913	בית שמש			
3,227	3,227	1,013	1,028	982	1,051	786	904	434	627	6,442	6,837	ביתר עילית			
7,016	7,022	3,293	3,346	4,106	4,363	4,449	5,249	3,969	5,759	22,833	25,739	בני ברק			
370	370	666	675	2,527	2,604	4,934	5,561	4,661	7,395	13,158	16,605	בת ים			
183	183	476	477	963	978	933	1,042	509	816	3,064	3,496	גבעת שמואל			
24	24	170	170	1,414	1,430	2,781	3,106	1,701	2,646	6,090	7,376	גבעתיים			
455	455	494	497	1,071	1,123	1,447	1,668	1,141	1,970	4,608	5,713	דימונה			
61	61	337	340	1,909	1,950	2,318	2,654	1,115	2,183	5,740	7,188	הוד השרון			

* ילדים שנולדו אחרי 1.6.2003.

מספר היי לדים במשפחה												משפחות		עיר			
+5		4		3		2		1		מזה: עם חדשים		מזה: עם חדשים			מזה: עם חדשים		
מזה:	סר הכל	מזה:	סר הכל	מזה:	סר הכל	מזה:	סר הכל	מזה:	סר הכל	מזה:	סר הכל	מזה:	סר הכל	מזה:	סר הכל	מזה:	סר הכל
10.2	8.4	10.1	8.4	23.8	20.3	33.0	31.3	22.9	31.7	689,473	840,066	סר הכל					
9.6	7.8	18.6	15.2	30.0	26.0	27.4	28.0	14.4	23.0	6,644	8,219	אום אל-פחם					
15.3	12.5	10.4	8.7	21.2	18.1	28.0	27.0	25.1	33.7	3,037	3,736	אופקים					
3.0	2.4	9.0	7.2	28.4	23.2	37.2	34.3	22.4	33.0	4,145	5,204	אור יהודה					
4.0	3.1	7.7	6.2	24.2	19.6	35.9	32.6	28.3	38.4	1,867	2,359	אור עקיבא					
2.8	2.2	7.0	5.6	23.2	18.7	37.1	33.7	29.8	39.9	5,436	6,945	אילת					
44.4	42.1	21.1	20.1	18.3	18.1	11.8	13.2	4.4	6.5	6,042	6,378	אלעד					
4.3	3.3	7.0	5.3	20.0	15.6	38.1	32.9	30.6	42.9	1,737	2,280	אריאל					
11.9	9.7	9.4	7.6	21.7	18.1	33.1	30.9	23.9	33.7	24,554	30,298	אשדוד					
4.4	3.5	8.9	7.2	23.6	19.5	35.3	32.5	27.7	37.3	12,989	16,245	אשקלון					
7.1	5.7	17.8	14.4	30.4	26.3	28.4	28.9	16.4	24.7	4,384	5,451	באקה אל-גרביה					
8.7	7.0	9.4	7.6	23.0	19.2	34.1	31.5	24.8	34.6	24,116	29,922	באר שבע					
8.3	6.5	9.5	7.5	25.1	20.4	31.4	29.5	25.8	36.0	2,094	2,643	בית שאן					
37.7	33.2	16.0	14.2	18.7	17.3	17.4	19.0	10.3	16.4	12,252	13,913	בית שמש					
50.1	47.2	15.7	15.0	15.2	15.4	12.2	13.2	6.7	9.2	6,442	6,837	ביתר עילית					
30.7	27.3	14.4	13.0	18.0	17.0	19.5	20.4	17.4	22.4	22,833	25,739	בני ברק					
2.8	2.2	5.1	4.1	19.2	15.7	37.5	33.5	35.4	44.5	13,158	16,605	בת ים					
6.0	5.2	15.5	13.6	31.4	28.0	30.5	29.8	16.6	23.3	3,064	3,496	גבעת שמואל					
0.4	0.3	2.8	2.3	23.2	19.4	45.7	42.1	27.9	35.9	6,090	7,376	גבעתיים					
9.9	8.0	10.7	8.7	23.2	19.7	31.4	29.2	24.8	34.5	4,608	5,713	דימונה					
1.1	0.8	5.9	4.7	33.3	27.1	40.4	36.9	19.4	30.4	5,740	7,188	רוח השרון					

אחוזים

לוח 3 (המשך)

מספר הילדים במשפחה												משפחות		עיר
+5		4		3		2		1				משפחות	סך הכל	
מזה: עם חדשים	משפחות	מזה: עם חדשים	משפחות	מזה: עם חדשים	משפחות	מזה: עם חדשים	משפחות	מזה: עם חדשים	משפחות	מזה: עם חדשים	משפחות	מזה: עם חדשים	סך הכל	
149	149	425	428	2,416	2,466	3,706	4,207	2,331	3,975	9,027	11,225	הרצליה		
343	344	694	701	2,201	2,250	3,253	3,775	2,387	4,045	8,878	11,115	חדרה		
543	543	1,257	1,266	4,823	4,936	7,525	8,520	5,308	9,021	19,456	24,286	חולון		
958	960	1,460	1,472	5,599	5,758	10,390	11,763	7,883	13,228	26,290	33,181	חיפה		
399	399	462	468	1,105	1,154	1,504	1,781	1,262	2,182	4,732	5,984	טבריה		
471	471	884	900	1,449	1,543	1,491	1,804	902	1,590	5,197	6,308	טיבה		
125	125	341	347	881	931	958	1,152	571	1,089	2,876	3,644	טירה		
40	40	121	121	499	518	798	898	598	987	2,056	2,564	טירת כרמל		
214	214	619	624	1,176	1,245	1,314	1,590	731	1,337	4,054	5,010	טמרה		
137	137	332	333	1,072	1,097	1,533	1,753	1,059	1,790	4,133	5,110	יבנה		
47	47	195	197	959	977	1,166	1,357	657	1,222	3,024	3,800	יהוד		
43	43	154	156	798	811	950	1,147	458	959	2,403	3,116	יקנעם ערליה		
19,514	19,527	16,117	16,258	23,242	24,426	25,721	30,861	18,533	30,154	103,127	121,226	ירושלים		
122	122	530	532	2,702	2,753	3,925	4,370	2,427	4,063	9,706	11,840	כפר סבא		
261	262	479	482	787	845	851	1,029	468	854	2,846	3,472	כפר קאסם		
177	177	275	278	1,051	1,080	1,825	2,085	1,371	2,389	4,699	6,009	כרמיאל		
999	1,001	1,033	1,048	1,941	2,039	2,704	3,211	2,042	3,524	8,719	10,823	לוד		
184	184	236	239	613	632	964	1,124	746	1,338	2,743	3,517	מגדל העמק		
4,279	4,281	1,476	1,484	1,354	1,395	993	1,114	350	464	8,452	8,738	מודיעין ערליה מודיעין-מכבים- רעות		
342	342	1,346	1,350	4,090	4,167	3,707	4,357	1,208	2,748	10,693	12,964	מעלה אדומים		
273	273	611	613	1,350	1,376	1,296	1,544	844	1,657	4,374	5,463	מעלות-תרשחא		
136	136	212	212	528	544	837	967	627	1,109	2,340	2,968			

לוח 3 (המשך)

מספר הילדים במשפחה												משפחות		עיר
+5		4		3		2		1		מזה: מזה:	מזה: מזה:	מסר הכל		
מזה:	משפחות	מזה:	משפחות	מזה:	משפחות	מזה:	משפחות	מזה:	משפחות	עם חדשים	עם חדשים	מסר הכל		
1.7	1.3	4.7	3.8	26.8	22.0	41.1	37.5	25.8	35.4	9,027	11,225	הרצליה		
3.9	3.1	7.8	6.3	24.8	20.2	36.6	34.0	26.9	36.4	8,878	11,115	חדרה		
2.8	2.2	6.5	5.2	24.8	20.3	38.7	35.1	27.3	37.1	19,456	24,286	חולון		
3.6	2.9	5.6	4.4	21.3	17.4	39.5	35.5	30.0	39.9	26,290	33,181	חיפה		
8.4	6.7	9.8	7.8	23.4	19.3	31.8	29.8	26.7	36.5	4,732	5,984	טבריה		
9.1	7.5	17.0	14.3	27.9	24.5	28.7	28.6	17.4	25.2	5,197	6,308	טיבה		
4.3	3.4	11.9	9.5	30.6	25.5	33.3	31.6	19.9	29.9	2,876	3,644	טירה		
1.9	1.6	5.9	4.7	24.3	20.2	38.8	35.0	29.1	38.5	2,056	2,564	טירת כרמל		
5.3	4.3	15.3	12.5	29.0	24.9	32.4	31.7	18.0	26.7	4,054	5,010	טמרה		
3.3	2.7	8.0	6.5	25.9	21.5	37.1	34.3	25.6	35.0	4,133	5,110	יבנה		
1.6	1.2	6.4	5.2	31.7	25.7	38.6	35.7	21.7	32.2	3,024	3,800	יהוד		
1.8	1.4	6.4	5.0	33.2	26.0	39.5	36.8	19.1	30.8	2,403	3,116	יקנעם עילית		
18.9	16.1	15.6	13.4	22.5	20.1	24.9	25.5	18.0	24.9	103,127	121,226	ירושלים		
1.3	1.0	5.5	4.5	27.8	23.3	40.4	36.9	25.0	34.3	9,706	11,840	כפר סבא		
9.2	7.5	16.8	13.9	27.7	24.3	29.9	29.6	16.4	24.6	2,846	3,472	כפר קאסם		
3.8	2.9	5.9	4.6	22.4	18.0	38.8	34.7	29.2	39.8	4,699	6,009	כרמאל		
11.5	9.2	11.8	9.7	22.3	18.8	31.0	29.7	23.4	32.6	8,719	10,823	לוד		
6.7	5.2	8.6	6.8	22.3	18.0	35.1	32.0	27.2	38.0	2,743	3,517	מגדל העמק		
50.6	49.0	17.5	17.0	16.0	16.0	11.7	12.7	4.1	5.3	8,452	8,738	מודיעין עילית מודיעין-מכבים- רעות		
3.2	2.6	12.6	10.4	38.2	32.1	34.7	33.6	11.3	21.2	10,693	12,964	מעלה אדומים		
6.2	5.0	14.0	11.2	30.9	25.2	29.6	28.3	19.3	30.3	4,374	5,463	מעלה אדומים		
5.8	4.6	9.1	7.1	22.6	18.3	35.8	32.6	26.8	37.4	2,340	2,968	מעלות-תרשיחא		

לוח 3 (המשך)

מספר הילדים במשפחה												משפחות		עיר	
4			3			2			1			משפחות	סך הכל		
מזה: עם חדשים	משפחות	מזה: עם חדשים	מזה: עם חדשים	משפחות	מזה: עם חדשים	משפחות	מזה: עם חדשים	משפחות	מזה: עם חדשים	משפחות	מזה: עם חדשים	משפחות	מזה: עם חדשים	סך הכל	עיר

מספרים מוחלטים

141	141	389	391	1,597	1,630	2,491	2,818	1,493	2,647	6,111	7,627	נרריה
84	84	317	317	1,643	1,668	1,845	2,091	847	1,474	4,736	5,634	נס ציונה
467	470	1,246	1,265	2,612	2,806	2,771	3,522	1,581	3,133	8,677	11,196	נצרת
91	91	189	190	754	782	1,612	1,866	1,371	2,402	4,017	5,331	נצרת עילית
15	15	79	79	532	541	1,030	1,154	697	1,263	2,353	3,052	נשר
894	894	582	589	828	870	882	1,047	649	1,097	3,835	4,497	נתבות
1,252	1,252	1,862	1,872	5,386	5,521	7,858	8,923	5,513	9,144	21,871	26,712	נתניה
163	163	532	541	1,284	1,372	1,240	1,526	685	1,215	3,904	4,817	סחינין
184	185	411	415	1,398	1,438	1,984	2,297	1,657	2,801	5,634	7,136	עכו
170	170	374	376	1,051	1,089	1,586	1,828	1,207	2,056	4,388	5,519	עפולה
697	698	419	427	661	714	985	1,150	773	1,331	3,535	4,320	ערד
1,141	1,142	2,028	2,038	6,395	6,559	9,511	10,737	6,188	10,043	25,263	30,519	פתח תקוה
893	894	668	675	888	935	944	1,150	778	1,323	4,171	4,977	צפת
335	337	531	542	737	788	724	898	378	718	2,705	3,283	קלנסורה
48	48	193	195	1,295	1,305	1,630	1,818	800	1,331	3,966	4,697	קריית אונן
165	166	329	329	1,329	1,365	2,027	2,299	1,513	2,644	5,363	6,803	קריית אתא
36	36	158	158	876	888	1,575	1,762	1,154	1,902	3,799	4,746	קריית ביאליק
496	497	575	576	1,232	1,270	1,815	2,096	1,387	2,545	5,505	6,984	קריית גת
77	78	182	183	724	738	1,476	1,681	1,267	2,127	3,726	4,807	קריית ים
34	35	152	154	890	907	1,660	1,878	1,183	2,004	3,919	4,978	קריית מוצקין
291	291	315	320	613	639	758	871	689	1,158	2,666	3,279	קריית מלאכי
115	115	218	221	581	593	894	1,020	673	1,210	2,481	3,159	קריית שמונה
226	226	432	438	1,184	1,229	1,592	1,962	852	2,017	4,286	5,872	ראש העין

לוח 3 (המשך)

מספר הלידים במספרה												משפחות		עיר																																																																																																																																																																																																																																																																																												
4			3			2			1			מזה: משפחות	מזה: עם חדרים		מזה: עם חדרים	מזה: עם חדרים	מזה: עם חדרים																																																																																																																																																																																																																																																																																									
מזה: עם חדרים	משפחות	מזה: עם חדרים	משפחות	מזה: עם חדרים	משפחות	מזה: עם חדרים	משפחות	מזה: עם חדרים	משפחות	מזה: עם חדרים	משפחות	מזה: עם חדרים	מזה: עם חדרים	מזה: עם חדרים	מזה: עם חדרים	מזה: עם חדרים	מזה: עם חדרים	מזה: עם חדרים	מזה: עם חדרים	מזה: עם חדרים	מזה: עם חדרים																																																																																																																																																																																																																																																																																					
2.3	1.8	6.4	5.1	26.1	21.4	40.8	36.9	24.4	34.7	6,111	7,627	נרריה	1.8	1.5	6.7	5.6	34.7	29.6	39.0	37.1	17.9	26.2	4,736	5,634	נס ציונה	5.4	4.2	14.4	11.3	30.1	25.1	31.9	31.5	18.2	28.0	8,677	11,196	נצרת	2.3	1.7	4.7	3.6	18.8	14.7	40.1	35.0	34.1	45.1	4,017	5,331	נצרת עילית	0.6	0.5	3.4	2.6	22.6	17.7	43.8	37.8	29.6	41.4	2,353	3,052	נשר	23.3	19.9	15.2	13.1	21.6	19.3	23.0	23.3	16.9	24.4	3,835	4,497	נתבות	5.7	4.7	8.5	7.0	24.6	20.7	35.9	33.4	25.2	34.2	21,871	26,712	נתניה	4.2	3.4	13.6	11.2	32.9	28.5	31.8	31.7	17.5	25.2	3,904	4,817	סחינין	3.3	2.6	7.3	5.8	24.8	20.2	35.2	32.2	29.4	39.3	5,634	7,136	עכו	3.9	3.1	8.5	6.8	24.0	19.7	36.1	33.1	27.5	37.3	4,388	5,519	עפולה	19.7	16.2	11.9	9.9	18.7	16.5	27.9	26.6	21.9	30.8	3,535	4,320	ערד	4.5	3.7	8.0	6.7	25.3	21.5	37.6	35.2	24.5	32.9	25,263	30,519	פתח תקוה	21.4	18.0	16.0	13.6	21.3	18.8	22.6	23.1	18.7	26.6	4,171	4,977	צפת	12.4	10.3	19.6	16.5	27.2	24.0	26.8	27.4	14.0	21.9	2,705	3,283	קלנסורה	1.2	1.0	4.9	4.2	32.7	27.8	41.1	38.7	20.2	28.3	3,966	4,697	קריית אונן	3.1	2.4	6.1	4.8	24.8	20.1	37.8	33.8	28.2	38.9	5,363	6,803	קריית אתא	0.9	0.8	4.2	3.3	23.1	18.7	41.5	37.1	30.4	40.1	3,799	4,746	קריית ביאליק	9.0	7.1	10.4	8.2	22.4	18.2	33.0	30.0	25.2	36.4	5,505	6,984	קריית גת	2.1	1.6	4.9	3.8	19.4	15.4	39.6	35.0	34.0	44.2	3,726	4,807	קריית ים	0.9	0.7	3.9	3.1	22.7	18.2	42.4	37.7	30.2	40.3	3,919	4,978	קריית מוצקין	10.9	8.9	11.8	9.8	23.0	19.5	28.4	26.6	25.8	35.3	2,666	3,279	קריית מלאכי	4.6	3.6	8.8	7.0	23.4	18.8	36.0	32.3	27.1	38.3	2,481	3,159	קריית שמונה	5.3	3.8	10.1	7.5	27.6	20.9	37.1	33.4	19.9	34.3	4,286	5,872	ראש העין

לוח 3 (המשך)

מספר הי לדים במ ש ת ה												משפחות		עיר	
+5			4			3			2			1			מסר הכל
מזה: עם חדשים	משפחות	מזה: עם חדשים	מזה: עם חדשים	משפחות	מזה: עם חדשים	משפחות	מזה: עם חדשים	משפחות	מזה: עם חדשים	משפחות	מזה: עם חדשים	משפחות	מזה: עם חדשים		
418	419	1,260	1,266	6,088	6,235	9,956	11,364	6,695	11,790	24,417	31,074	ראשון לציון			
2,554	2,557	1,423	1,450	1,505	1,639	1,352	1,657	963	1,429	7,797	8,732	רהט			
834	835	1,228	1,236	3,780	3,878	5,304	6,024	3,223	5,247	14,369	17,220	רחובות			
619	620	924	933	2,096	2,180	2,708	3,179	2,047	3,468	8,394	10,380	רמלה			
223	223	587	592	3,331	3,400	6,286	7,109	4,440	7,073	14,867	18,397	רמת גן			
82	82	253	255	1,412	1,435	1,905	2,145	1,004	1,730	4,656	5,647	רמת השרון			
234	234	658	662	2,302	2,366	2,851	3,366	1,690	3,181	7,735	9,809	רעננה			
149	149	235	236	562	576	914	1,046	614	1,148	2,474	3,155	שדרות			
220	222	624	636	1,349	1,431	1,522	1,897	872	1,653	4,587	5,839	שפרעם			
877	879	2,111	2,129	8,696	8,921	17,550	19,479	12,975	19,550	42,209	50,958	תל אביב-יפו			

מספרים מוחלטים

לוח 3 (המשך)

מספר הילדים במשפחה												משפחות		עיר	
+5		4		3		2		1		מזה: עם חדשים		מזה: עם חדשים	מסר הכל		
מזה:	משפחות	מזה:	משפחות	מזה:	משפחות	מזה:	משפחות	מזה:	משפחות	מזה:	משפחות	מזה: עם חדשים	מזה: עם חדשים	מסר הכל	עיר
1.7	1.3	5.2	4.1	24.9	20.1	40.8	36.6	27.4	37.9	24,417	31,074	ראשון לציון			
32.8	29.3	18.3	16.6	19.3	18.8	17.3	19.0	12.4	16.4	7,797	8,732	רהט			
5.8	4.8	8.5	7.2	26.3	22.5	36.9	35.0	22.4	30.5	14,369	17,220	רחובות			
7.4	6.0	11.0	9.0	25.0	21.0	32.3	30.6	24.4	33.4	8,394	10,380	רמלה			
1.5	1.2	3.9	3.2	22.4	18.5	42.3	38.6	29.9	38.4	14,867	18,397	רמת גן			
1.8	1.5	5.4	4.5	30.3	25.4	40.9	38.0	21.6	30.6	4,656	5,647	רמת השרון			
3.0	2.4	8.5	6.7	29.8	24.1	36.9	34.3	21.8	32.4	7,735	9,809	רעננה			
6.0	4.7	9.5	7.5	22.7	18.3	36.9	33.2	24.8	36.4	2,474	3,155	שדרות			
4.8	3.8	13.6	10.9	29.4	24.5	33.2	32.5	19.0	28.3	4,587	5,839	שפרעם			
2.1	1.7	5.0	4.2	20.6	17.5	41.6	38.2	30.7	38.4	42,209	50,958	תל אביב-יפו			

אחוזים

לוח 4: משפחות ומשפחות עם "ילדים חדשים" * לפי גודל המשפחה ולפי מועצה אזורית** דצמבר 2015

מ ס פ ר ה י ל י ד י מ ב מ ש פ ח ה												משפחות		מועצה אזורית						
+5			4			3			2			1								
מזרז:	מזרז:	מזרז:	מזרז:	מזרז:	מזרז:	מזרז:	מזרז:	מזרז:	מזרז:	מזרז:	מזרז:	מזרז:	מזרז:	מזרז:	מזרז:	מזרז:	מזרז:	מזרז:		
עם חדשים	עם חדשים	עם חדשים	עם חדשים	עם חדשים	עם חדשים	עם חדשים	עם חדשים	עם חדשים	עם חדשים	עם חדשים	עם חדשים	עם חדשים	עם חדשים	עם חדשים	עם חדשים	עם חדשים	עם חדשים	עם חדשים		
סך הכל	סך הכל	סך הכל	סך הכל	סך הכל	סך הכל	סך הכל	סך הכל	סך הכל	סך הכל	סך הכל	סך הכל	סך הכל	סך הכל	סך הכל	סך הכל	סך הכל	סך הכל	סך הכל		
8,321	8,326	11,706	11,774	26,996	27,720	26,642	31,464	14,839	26,935	88,504	106,209	סך הכל								
96	97	41	41	34	37	53	56	23	27	247	258	אל קסום								
108	108	186	188	253	268	257	312	156	284	960	1,160	אל-בטוף								
3	3	20	20	107	110	83	97	37	70	250	300	אלונה								
109	109	164	165	406	413	415	479	264	449	1,358	1,615	אשכול								
58	58	271	273	778	790	816	982	443	873	2,366	2,976	באר טוביה								
94	95	187	194	264	275	220	293	117	233	882	1,090	בוסתן-אל-מרז								
60	60	108	109	297	305	197	255	125	246	787	975	בני שמעון								
100	100	178	179	313	317	358	416	257	460	1,206	1,472	בקעת בית שאן								
12	12	79	80	322	329	312	354	150	243	875	1,018	ברנר								
7	7	40	41	174	178	181	220	71	177	473	623	גדרות								
184	184	219	219	460	473	460	560	267	477	1,590	1,913	גולן								
575	576	550	552	643	668	522	640	337	527	2,627	2,963	גוש עציון								
140	140	262	262	901	918	964	1,114	515	940	2,782	3,374	גזר								
5	5	45	46	223	228	223	263	94	195	590	737	גזר								
39	39	243	244	1,126	1,153	1,328	1,513	575	1,086	3,311	4,035	דרום השרון								
172	172	492	497	1,128	1,164	1,042	1,279	555	1,059	3,389	4,171	הגלבוע								
17	17	107	107	486	496	620	707	435	691	1,665	2,018	הגליל העליון								
112	112	167	167	367	371	295	353	180	374	1,121	1,377	הגליל התחתון								
9	9	66	66	129	131	122	137	71	107	397	450	הערבה התיכונה								

* ילדים שנולדו אחרי 1.6.2003.

** הושמטו מועצות שבהן רח אחד לפחות מכיל פחות מחמישה פרטים.

לוח 4 (המשך)

מספר הפרטים במשפחה										משפחות		מועצה אזורית
+5		4		3		2		1		(מספרים מוחלטים)		
מזרז:	סך הכל	מזרז:	סך הכל	מזרז:	סך הכל	מזרז:	סך הכל	מזרז:	סך הכל	מזרז:	סך הכל	
עם חדשים		עם חדשים		עם חדשים		עם חדשים		עם חדשים		עם חדשים		
9.4	7.8	13.2	11.1	30.5	26.1	30.1	29.6	16.8	25.4	88,504	106,209	סך הכל
38.9	37.6	16.6	15.9	13.8	14.3	21.5	21.7	9.3	10.5	247	258	אל קסום
11.3	9.3	19.4	16.2	26.4	23.1	26.8	26.9	16.3	24.5	960	1,160	אל-בטוף
1.2	1.0	8.0	6.7	42.8	36.7	33.2	32.3	14.8	23.3	250	300	אלונה
8.0	6.7	12.1	10.2	29.9	25.6	30.6	29.7	19.4	27.8	1358	1,615	אשכול
2.5	1.9	11.5	9.2	32.9	26.5	34.5	33.0	18.7	29.3	2366	2,976	באר טוביה
10.7	8.7	21.2	17.8	29.9	25.2	24.9	26.9	13.3	21.4	882	1,090	בוסתן-אל-מרז'
7.6	6.2	13.7	11.2	37.7	31.3	25.0	26.2	15.9	25.2	787	975	בני שמעון
8.3	6.8	14.8	12.2	26.0	21.5	29.7	28.3	21.3	31.3	1206	1,472	בקעת בית שאן
1.4	1.2	9.0	7.9	36.8	32.3	35.7	34.8	17.1	23.9	875	1,018	ברנר
1.5	1.1	8.5	6.6	36.8	28.6	38.3	35.3	15.0	28.4	473	623	גדרות
11.6	9.6	13.8	11.4	28.9	24.7	28.9	29.3	16.8	24.9	1590	1,913	גולן
21.9	19.4	20.9	18.6	24.5	22.5	19.9	21.6	12.8	17.8	2627	2,963	גוש עציון
5.0	4.1	9.4	7.8	32.4	27.2	34.7	33.0	18.5	27.9	2782	3,374	גזר
0.8	0.7	7.6	6.2	37.8	30.9	37.8	35.7	15.9	26.5	590	737	גן רוח
1.2	1.0	7.3	6.0	34.0	28.6	40.1	37.5	17.4	26.9	3311	4,035	דרום השרון
5.1	4.1	14.5	11.9	33.3	27.9	30.7	30.7	16.4	25.4	3389	4,171	הגלבוע
1.0	0.8	6.4	5.3	29.2	24.6	37.2	35.0	26.1	34.2	1665	2,018	הגליל העליון
10.0	8.1	14.9	12.1	32.7	26.9	26.3	25.6	16.1	27.2	1121	1,377	הגליל התחתון
2.3	2.0	16.6	14.7	32.5	29.1	30.7	30.4	17.9	23.8	397	450	הערבה התיכונה

לוח 4 (המשך)

מספר הילדים במשפחה										מספר מוחלטים		מספרים מוחלטים		מעפחות		מועצה אזורית	
+5		4		3		2		1									
מזה:	סך הכל	מזה:	סך הכל	מזה:	סך הכל	מזה:	סך הכל	מזה:	סך הכל	מזה:	סך הכל	מזה:	סך הכל	מזה:	סך הכל	מזה:	סך הכל
עם חדשים	סך הכל	עם חדשים	סך הכל	עם חדשים	סך הכל	עם חדשים	סך הכל	עם חדשים	סך הכל	עם חדשים	סך הכל	עם חדשים	סך הכל	עם חדשים	סך הכל	עם חדשים	סך הכל
245	245	172	172	178	185	146	181	110	211	851	994	הר תברון					
98	98	186	188	444	461	416	505	225	421	1,369	1,673	זבולון					
5	5	44	44	119	123	146	181	64	153	378	506	תבל אילות					
98	98	144	144	165	168	154	176	99	147	660	733	תבל יבנה					
152	152	330	330	821	840	854	997	452	837	2,609	3,156	תבל מודיעין					
107	107	223	223	519	530	502	586	276	454	1,627	1,900	חוף אשקלון					
51	51	221	223	845	871	979	1,116	574	1,034	2,670	3,295	חוף הכרמל					
6	6	83	83	453	462	530	606	238	385	1,310	1,542	חוף השרון					
13	13	92	92	297	302	268	318	112	214	782	939	יאב					
67	67	229	229	937	961	864	1,016	396	776	2,493	3,049	לב השרון					
128	128	145	146	312	320	351	420	186	311	1,122	1,325	לכיש					
20	20	62	63	183	189	233	271	151	300	649	843	מבואות החרמון					
14	14	98	101	434	442	399	451	193	367	1,138	1,375	מגידו					
4	4	22	22	48	48	47	54	21	61	142	189	מגילות					
62	62	213	214	844	865	853	991	479	867	2,451	2,999	מטה אשר					
2020	2,020	1471	1,479	1,786	1,854	1,431	1,754	841	1,506	7,549	8,613	מטה בנימין					
286	286	686	692	1,678	1,718	1,632	1,940	884	1,578	5,166	6,214	מטה יהודה					
76	76	182	183	544	563	538	620	283	512	1,623	1,954	מנשה					
28	28	93	93	329	336	360	418	233	421	1,043	1,296	מעלה יוסף					
196	196	217	218	406	421	472	547	347	563	1,638	1,945	מרום הגליל					
168	168	193	194	395	409	385	446	256	423	1,397	1,640	מרחבים					
145	145	353	356	869	890	726	943	363	850	2,456	3,184	משגב					

לוח 4 (המשך)

מספר הפרטים המשפחה										מספר הפרטים המשפחה		מספר הפרטים המשפחה		מספר הפרטים המשפחה		מספר הפרטים המשפחה		מספר הפרטים המשפחה	
+5		4		3		2		1				מספר הפרטים המשפחה		מספר הפרטים המשפחה		מספר הפרטים המשפחה		מספר הפרטים המשפחה	
מזהה:	סך הכל	מזהה:	סך הכל	מזהה:	סך הכל	מזהה:	סך הכל	מזהה:	סך הכל	מזהה:	סך הכל	מזהה:	סך הכל	מזהה:	סך הכל	מזהה:	סך הכל	מזהה:	סך הכל
עם חדשים	סך הכל	עם חדשים	סך הכל	עם חדשים	סך הכל	עם חדשים	סך הכל	עם חדשים	סך הכל	עם חדשים	סך הכל	עם חדשים	סך הכל	עם חדשים	סך הכל	עם חדשים	סך הכל	עם חדשים	סך הכל
28.8	24.6	20.2	17.3	20.9	18.6	17.2	18.2	12.9	21.2	851	994	הר תברון							
7.2	5.9	13.6	11.2	32.4	27.6	30.4	30.2	16.4	25.2	1369	1,673	זבולון							
1.3	1.0	11.6	8.7	31.5	24.3	38.6	35.8	16.9	30.2	378	506	תבל אילות							
14.8	13.4	21.8	19.6	25.0	22.9	23.3	24.0	15.0	20.1	660	733	תבל יבנה							
5.8	4.8	12.6	10.5	31.5	26.6	32.7	31.6	17.3	26.5	2609	3,156	תבל מודיעין							
6.6	5.6	13.7	11.7	31.9	27.9	30.9	30.8	17.0	23.9	1627	1,900	חוף אשקלון							
1.9	1.5	8.3	6.8	31.6	26.4	36.7	33.9	21.5	31.4	2670	3,295	חוף הכרמל							
0.5	0.4	6.3	5.4	34.6	30.0	40.5	39.3	18.2	25.0	1310	1,542	חוף השרון							
1.7	1.4	11.8	9.8	38.0	32.2	34.3	33.9	14.3	22.8	782	939	יזאב							
2.7	2.2	9.2	7.5	37.6	31.5	34.7	33.3	15.9	25.5	2493	3,049	לב השרון							
11.4	9.7	12.9	11.0	27.8	24.2	31.3	31.7	16.6	23.5	1122	1,325	לכיש							
3.1	2.4	9.6	7.5	28.2	22.4	35.9	32.1	23.3	35.6	649	843	מבואות החרמון							
1.2	1.0	8.6	7.3	38.1	32.1	35.1	32.8	17.0	26.7	1138	1,375	מגידו							
2.8	2.1	15.5	11.6	33.8	25.4	33.1	28.6	14.8	32.3	142	189	מגילות							
2.5	2.1	8.7	7.1	34.4	28.8	34.8	33.0	19.5	28.9	2451	2,999	מטה אשר							
26.8	23.5	19.5	17.2	23.7	21.5	19.0	20.4	11.1	17.5	7549	8,613	מטה בנימין							
5.5	4.6	13.3	11.1	32.5	27.6	31.6	31.2	17.1	25.4	5166	6,214	מטה יהודה							
4.7	3.9	11.2	9.4	33.5	28.8	33.1	31.7	17.4	26.2	1623	1,954	מנשה							
2.7	2.2	8.9	7.2	31.5	25.9	34.5	32.3	22.3	32.5	1043	1,296	מעלה יוסף							
12.0	10.1	13.2	11.2	24.8	21.6	28.8	28.1	21.2	28.9	1638	1,945	מרום הגליל							
12.0	10.2	13.8	11.8	28.3	24.9	27.6	27.2	18.3	25.8	1397	1,640	מרחבים							
5.9	4.6	14.4	11.2	35.4	28.0	29.6	29.6	14.8	26.7	2456	3,184	משגב							

לוח 5: משפחות ומשפחות עם "ילדים חרשים" * לפי גודל המשפחה ולפי מועצה מקומית**, דצמבר 2015

מספר הילדים במשפחה												משפחות		מועצה מקומית
+5		4		3		2		1						
מזה:	סך הכל	מזה:	סך הכל	מזה:	סך הכל	מזה:	סך הכל	מזה:	סך הכל	מזה:	סך הכל	מזה:	סך הכל	
עם חרשים		עם חרשים		עם חרשים		עם חרשים		עם חרשים		עם חרשים		עם חרשים		
13,639	13,655	19,886	20,154	42,136	44,145	44,478	53,814	25,684	47,189	145,823	178,947	סך הכל		
62	62	108	111	230	245	283	333	133	257	816	1,008	אבו גוש		
67	67	182	184	454	490	470	587	276	536	1,449	1,864	אבו סנאן		
15	15	97	97	483	487	479	550	226	420	1,300	1,569	אבר יהודה		
18	18	90	90	252	257	280	325	130	267	770	957	אורנית		
27	27	89	90	331	339	482	540	310	536	1,239	1,532	אזור		
136	136	280	285	547	582	512	649	290	511	1,765	2,163	אכסאל		
23	23	38	38	115	117	125	146	94	169	395	493	אליכין		
15	15	72	72	350	353	313	363	151	275	901	1,078	אלפי מנשה		
64	64	95	95	122	122	128	137	83	122	492	540	אלקנה		
91	91	203	206	458	492	456	576	234	466	1,442	1,831	אעבלין		
177	177	228	230	278	289	190	255	150	303	1,023	1,254	אפרת		
60	60	124	124	680	686	816	888	369	547	2,049	2,305	באר יעקב		
104	104	211	216	357	377	326	421	217	372	1,215	1,490	בערנה-נוג'יד'את		
9	9	65	65	233	238	380	408	171	309	858	1,029	בוקעאתא		
92	92	220	225	355	374	347	412	213	363	1,227	1,466	בר אל-מנסור		
247	247	126	126	172	180	160	185	111	172	816	910	בית אל		
14	14	47	47	172	174	155	181	91	198	479	614	בית אריה		
20	20	119	122	412	426	546	631	288	545	1,385	1,744	בית גן		
13	13	60	60	213	224	250	294	146	276	682	867	בית דגן		

מספרים מוחלטים

* ילדים שנולדו אחרי 1.6.2003.

** הושמטו מועצות שבהן תא אחד לפחות מכיל פחות מחמישה פרטים.

לוח 5 (המשך)

מספר הילדים במשפחה										משפחות		מועצה מקומית
+5		4		3		2		1		מזה: מזה: עם חדשים עם חדשים	מזה: מזה: עם חדשים עם חדשים	
מזה: מזה: עם חדשים עם חדשים	סר הכל	סר הכל	מזה: מזה: עם חדשים עם חדשים	סר הכל	סר הכל	מזה: מזה: עם חדשים עם חדשים	סר הכל	מזה: מזה: עם חדשים עם חדשים	סר הכל	מזה: מזה: עם חדשים עם חדשים	סר הכל	
9.4	7.6	13.6	11.3	28.9	24.7	30.5	30.1	17.6	26.4	145,823	1,78,947	סר הכל
7.6	6.2	13.2	11.0	28.2	24.3	34.7	33.0	16.3	25.5	816	1,008	אבו גוש
4.6	3.6	12.6	9.9	31.3	26.3	32.4	31.5	19.0	28.8	1,449	1,864	אבו סנאן
1.2	1.0	7.5	6.2	37.2	31.0	36.8	35.1	17.4	26.8	1,300	1,569	אבר יהודה
2.3	1.9	11.7	9.4	32.7	26.9	36.4	34.0	16.9	27.9	770	957	אורנית
2.2	1.8	7.2	5.9	26.7	22.1	38.9	35.2	25.0	35.0	1,239	1,532	אזור
7.7	6.3	15.9	13.2	31.0	26.9	29.0	30.0	16.4	23.6	1,765	2,163	אכסאל
5.8	4.7	9.6	7.7	29.1	23.7	31.6	29.6	23.8	34.3	395	493	אליכין
1.7	1.4	8.0	6.7	38.8	32.7	34.7	33.7	16.8	25.5	901	1,078	אלפי מנשה
13.0	11.9	19.3	17.6	24.8	22.6	26.0	25.4	16.9	22.6	492	540	אלקנה
6.3	5.0	14.1	11.3	31.8	26.9	31.6	31.5	16.2	25.5	1,442	1,831	אעבלין
17.3	14.1	22.3	18.3	27.2	23.0	18.6	20.3	14.7	24.2	1,023	1,254	אפרת
2.9	2.6	6.1	5.4	33.2	29.8	39.8	38.5	18.0	23.7	2,049	2,305	באר יעקב
8.6	7.0	17.4	14.5	29.4	25.3	26.8	28.3	17.9	25.0	1,215	1,490	בוענה-נוג'דיאת
1.0	0.9	7.6	6.3	27.2	23.1	44.3	39.7	19.9	30.0	858	1,029	בוקעאתא
7.5	6.3	17.9	15.3	28.9	25.5	28.3	28.1	17.4	24.8	1,227	1,466	בר אל-מנסור
30.3	27.1	15.4	13.8	21.1	19.8	19.6	20.3	13.6	18.9	816	910	בית אל
2.9	2.3	9.8	7.7	35.9	28.3	32.4	29.5	19.0	32.2	479	614	בית אריה
1.4	1.1	8.6	7.0	29.7	24.4	39.4	36.2	20.8	31.3	1,385	1,744	בית גן
1.9	1.5	8.8	6.9	31.2	25.8	36.7	33.9	21.4	31.8	682	867	בית דגן

לוח 5 (המשך)

מספר הפרטים במשפחה										משפחות		מועצה מקומית
+5		4		3		2		1		(מספרים מוחלטים)		
מזה:	סך הכל	מזה:	סך הכל	מזה:	סך הכל	מזה:	סך הכל	מזה:	סך הכל	מזה:	סך הכל	
עם חדשים		עם חדשים		עם חדשים		עם חדשים		עם חדשים		עם חדשים		

מספרים מוחלטים

34	34	52	52	126	130	230	267	174	364	616	847	בני עי"ש
28	28	144	144	641	645	510	614	227	492	1,550	1,923	בנימיניה-גבעת עדה
146	147	264	270	318	346	291	362	179	310	1,198	1,435	בסמ"ה
81	82	137	141	264	278	262	331	167	301	911	1,133	בסמת טבעון
68	68	122	123	157	160	174	190	73	90	594	631	בענה
110	110	315	325	708	766	759	973	420	783	2,312	2,957	ג'דידה-מכר
5	5	48	50	202	216	285	337	154	271	694	879	ג'ולס
119	119	206	209	345	367	343	434	191	330	1,204	1,459	ג'ולג'וליה
336	338	372	381	420	451	349	444	275	463	1,752	2,077	ג'וסר א-זרקא
7	7	30	30	104	108	109	135	73	130	323	410	ג'יש (גוש חלב)
29	29	49	49	87	87	139	139	67	67	371	371	ג'ית
255	255	290	290	427	440	484	556	311	539	1,767	2,080	גבעת זאב
104	104	318	319	1,099	1,120	995	1,122	432	778	2,948	3,443	גדרה
95	95	249	250	780	793	711	827	338	709	2,173	2,674	גן יבנה
65	65	132	135	528	538	576	673	321	575	1,622	1,986	גני תקווה
24	25	137	137	671	695	1,016	1,186	674	1,240	2,522	3,283	דאלית אל-כרמל
65	65	201	206	383	404	375	481	190	375	1,214	1,531	דבוריה
103	103	173	173	243	254	295	310	144	171	958	1,011	דיר אל-אסד
58	58	126	126	386	409	439	532	231	445	1,240	1,570	דיר חנא
6	6	57	57	147	150	96	108	72	116	378	437	הר אדר
165	165	197	201	647	665	722	878	366	789	2,097	2,698	זכרון יעקב
95	95	181	186	303	326	270	329	171	279	1,020	1,215	זריר

לוח 5 (המשך)

מספר הילדים במשפחה										משפחות		מועצה מקומית
+5		4		3		2		1		(מספרים מוחלטים)		
מזה:	סך הכל	מזה:	סך הכל	מזה:	סך הכל	מזה:	סך הכל	מזה:	סך הכל	מזה:	סך הכל	
עם חדשים		עם חדשים		עם חדשים		עם חדשים		עם חדשים		עם חדשים		
5.5	4.0	8.4	6.1	20.5	15.3	37.3	31.5	28.2	43.0	616	847	בני עי"ש
1.8	1.5	9.3	7.5	41.4	33.5	32.9	31.9	14.6	25.6	1,550	1,923	בנימינה-גבעת עדה
12.2	10.2	22.0	18.8	26.5	24.1	24.3	25.2	14.9	21.6	1,198	1,435	בסמ"ה
8.9	7.2	15.0	12.4	29.0	24.5	28.8	29.2	18.3	26.6	911	1,133	בסמת טבעון
11.4	10.8	20.5	19.5	26.4	25.4	29.3	30.1	12.3	14.3	594	631	בענה
4.8	3.7	13.6	11.0	30.6	25.9	32.8	32.9	18.2	26.5	2,312	2,957	גידדה-מכר
0.7	0.6	6.9	5.7	29.1	24.6	41.1	38.3	22.2	30.8	694	879	גולס
9.9	8.2	17.1	14.3	28.7	25.2	28.5	29.7	15.9	22.6	1,204	1,459	גולגוליה
19.2	16.3	21.2	18.3	24.0	21.7	19.9	21.4	15.7	22.3	1,752	2,077	גוסר-אזרקא
2.2	1.7	9.3	7.3	32.2	26.3	33.7	32.9	22.6	31.7	323	410	ג'יש (גוש חלב)
7.8	7.8	13.2	13.2	23.5	23.5	37.5	37.5	18.1	18.1	371	371	ג'ית
14.4	12.3	16.4	13.9	24.2	21.2	27.4	26.7	17.6	25.9	1,767	2,080	גבעת זאב
3.5	3.0	10.8	9.3	37.3	32.5	33.8	32.6	14.7	22.6	2,948	3,443	גדרה
4.4	3.6	11.5	9.3	35.9	29.7	32.7	30.9	15.6	26.5	2,173	2,674	גן יבנה
4.0	3.3	8.1	6.8	32.6	27.1	35.5	33.9	19.8	29.0	1,622	1,986	גני תקווה
1.0	0.8	5.4	4.2	26.6	21.2	40.3	36.1	26.7	37.8	2,522	3,283	דאלית-אל-כרמל
5.4	4.2	16.6	13.5	31.5	26.4	30.9	31.4	15.7	24.5	1,214	1,531	דבוריה
10.8	10.2	18.1	17.1	25.4	25.1	30.8	30.7	15.0	16.9	958	1,011	דיר אל-אסד
4.7	3.7	10.2	8.0	31.1	26.1	35.4	33.9	18.6	28.3	1,240	1,570	דיר חנא
1.6	1.4	15.1	13.0	38.9	34.3	25.4	24.7	19.0	26.5	378	437	הר אדר
7.9	6.1	9.4	7.4	30.9	24.6	34.4	32.5	17.5	29.2	2,097	2,698	זכרון יעקב
9.3	7.8	17.7	15.3	29.7	26.8	26.5	27.1	16.8	23.0	1,020	1,215	זרזיר

לוח 5 (המשך)

מספר הירידים בשפה										משפחות		מועצה מקומית
+5		4		3		2		1		(מספרים מוחלטים)		
מזה:	סך הכל	מזה:	סך הכל	מזה:	סך הכל	מזה:	סך הכל	מזה:	סך הכל	מזה:	סך הכל	
עם חדשים		עם חדשים		עם חדשים		עם חדשים		עם חדשים		עם חדשים		
895	895	323	327	356	379	306	367	148	235	2,028	2,203	חורה
19	19	84	85	240	247	255	316	192	311	790	978	חורפיץ
147	147	115	115	270	277	319	366	254	450	1,105	1,355	חצור הגלילית
54	54	54	54	86	89	117	157	41	112	352	466	חריש
56	56	126	129	250	265	232	273	153	250	817	973	טובא-ינגוריה
141	141	321	322	498	524	500	620	251	477	1,711	2,084	טורעאן
36	36	96	96	204	216	264	323	156	286	756	957	יאגור-ג'אט
117	117	74	77	112	114	110	133	70	118	483	559	יבנאל
6	6	16	16	51	52	63	76	32	58	168	208	יסוד המעלה
145	145	350	354	695	733	656	823	363	712	2,209	2,767	יפיע
215	215	162	162	241	254	293	360	264	461	1,175	1,452	ירוחם
93	93	294	295	605	624	631	763	366	649	1,989	2,424	ירכא
60	60	248	253	427	450	469	579	260	466	1,464	1,808	כאבול
27	27	74	74	133	138	129	164	77	131	440	534	כאונב אבו אל-ה'ג'א
9	9	56	58	229	236	253	369	173	516	720	1,188	כוכב יאיר
596	596	294	296	286	312	265	353	197	299	1,638	1,856	כסיפה
57	57	175	176	321	339	356	413	224	357	1,133	1,342	כסר-א-סמיע
68	68	154	155	186	195	165	203	97	169	670	790	כעביר-טבאש-
52	52	79	80	129	139	109	131	67	123	436	525	חג'אג'רה
9	9	41	41	183	192	173	223	90	209	496	674	כפר ברבא
33	34	97	99	309	328	392	487	206	410	1,037	1,358	כפר ורדים
49	49	195	196	896	909	898	992	405	724	2,443	2,870	כפר יאסרף
												כפר יונה

מספרים מוחלטים

לוח 5 (המשך)

מספר הילדים במשפחה										משפחות		מועצה מקומית
+5		4		3		2		1		(מספרים מוחלטים)		
מזה:	סך הכל	מזה:	סך הכל	מזה:	סך הכל	מזה:	סך הכל	מזה:	סך הכל	מזה:	סך הכל	
עם חדשים		עם חדשים		עם חדשים		עם חדשים		עם חדשים		עם חדשים		
44.1	40.6	15.9	14.8	17.6	17.2	15.1	16.7	7.3	10.7	2,028	2,203	חורה
2.4	1.9	10.6	8.7	30.4	25.3	32.3	32.3	24.3	31.8	790	978	חורפיץ
13.3	10.8	10.4	8.5	24.4	20.4	28.9	27.0	23.0	33.2	1,105	1,355	חצור הגלילית
15.3	11.6	15.3	11.6	24.4	19.1	33.2	33.7	11.6	24.0	352	466	חריש
6.9	5.8	15.4	13.3	30.6	27.2	28.4	28.1	18.7	25.7	817	973	טובא-ינגוריה
8.2	6.8	18.8	15.5	29.1	25.1	29.2	29.8	14.7	22.9	1,711	2,084	טורעאן
4.8	3.8	12.7	10.0	27.0	22.6	34.9	33.8	20.6	29.9	756	957	יאנוו-ג'ת
24.2	20.9	15.3	13.8	23.2	20.4	22.8	23.8	14.5	21.1	483	559	יבנאל
3.6	2.9	9.5	7.7	30.4	25.0	37.5	36.5	19.0	27.9	168	208	יסוד המתלה
6.6	5.2	15.8	12.8	31.5	26.5	29.7	29.7	16.4	25.7	2,209	2,767	יפיץ
18.3	14.8	13.8	11.2	20.5	17.5	24.9	24.8	22.5	31.7	1,175	1,452	ירוחם
4.7	3.8	14.8	12.2	30.4	25.7	31.7	31.5	18.4	26.8	1,989	2,424	ירכא
4.1	3.3	16.9	14.0	29.2	24.9	32.0	32.0	17.8	25.8	1,464	1,808	כאבול
6.1	5.1	16.8	13.9	30.2	25.8	29.3	30.7	17.5	24.5	440	534	כאוב-אבו אל-ריג'א
1.3	0.8	7.8	4.9	31.8	19.9	35.1	31.1	24.0	43.4	720	1,188	כוכב יאיר
36.4	32.1	17.9	15.9	17.5	16.8	16.2	19.0	12.0	16.1	1,638	1,856	כסיפה
5.0	4.2	15.4	13.1	28.3	25.3	31.4	30.8	19.8	26.6	1,133	1,342	כסרא-סמיע
10.1	8.6	23.0	19.6	27.8	24.7	24.6	25.7	14.5	21.4	670	790	כעביר-טבאש-ח'יאג'א
11.9	9.9	18.1	15.2	29.6	26.5	25.0	25.0	15.4	23.4	436	525	כפר ברא
1.8	1.3	8.3	6.1	36.9	28.5	34.9	33.1	18.1	31.0	496	674	כפר ורדים
3.2	2.5	9.4	7.3	29.8	24.2	37.8	35.9	19.9	30.2	1,037	1,358	כפר יאסוף
2.0	1.7	8.0	6.8	36.7	31.7	36.8	34.6	16.6	25.2	2,443	2,870	כפר יונה

אחיים

לוח 5 (המשך)

מספר הילדים במשפחה										משפחות		מועצה מקומית
+5		4		3		2		1		(מספרים מוחלטים)		
מזה: עם חדשים	סך הכל	מזה: עם חדשים	סך הכל	מזה: עם חדשים	סך הכל	מזה: עם חדשים	סך הכל	מזה: עם חדשים	סך הכל	מזה: עם חדשים	סך הכל	
2	2	29	29	93	94	128	146	93	172	345	443	כפר כנא
253	254	517	523	804	858	671	875	385	725	2,630	3,235	כפר כנא
210	210	473	480	690	740	773	958	389	702	2,535	3,090	כפר מנדא
119	119	336	343	653	689	620	765	323	633	2,051	2,549	כפר קרע
3	3	10	10	46	46	62	75	43	77	164	211	כפר שמריות
9	9	28	28	99	100	106	133	46	108	288	378	כפר תבור
13	13	55	55	174	177	165	204	119	226	526	675	להבים
542	542	275	279	268	286	257	307	105	164	1,447	1,578	לקייה
109	109	298	299	768	792	946	1,109	588	1,059	2,709	3,368	מבשרת ציון
175	175	492	505	782	875	798	1,085	472	966	2,719	3,606	גמ"ד אל-כרום
21	21	95	96	377	380	550	616	313	537	1,356	1,650	גמ"דיל שמש
104	104	319	322	765	803	948	1,151	533	953	2,669	3,333	מגאר
22	22	22	22	56	58	48	60	34	62	182	224	מגדל
30	30	157	157	419	429	387	437	206	439	1,199	1,492	מוכרת בתיה
8	8	35	36	109	119	141	174	117	213	410	550	מזרעה
1	1	9	9	28	31	49	59	39	72	126	172	מטולה
31	31	106	106	235	235	212	273	115	243	699	888	מיתר
10	10	55	56	169	171	204	218	98	162	536	617	מסעדה
1	1	25	25	91	97	129	154	60	124	306	401	מעיליא
16	16	22	22	28	29	36	42	44	72	146	181	מעלה אפרים
162	163	344	349	494	533	482	611	275	522	1,757	2,178	מעלה עירון
109	109	88	90	169	177	212	251	166	269	744	896	מעפה רמון

מספרים מוחלטים

לוח 5 (המשך)

מספר הירידים במשחה										משפחות		מועצה מקומית	
+5		4		3		2		1		מזה: מזה:	מזה: מזה:		
מזה:	סך הכל	מזה:	סך הכל	מזה:	סך הכל	מזה:	סך הכל	מזה:	סך הכל	מזה:	סך הכל	מזה:	סך הכל
עם חדשים	סך הכל	עם חדשים	סך הכל	עם חדשים	סך הכל	עם חדשים	סך הכל	עם חדשים	סך הכל	עם חדשים	סך הכל	עם חדשים	סך הכל
0.6	0.5	8.4	6.5	27.0	21.2	37.1	33.0	27.0	38.8	345	443	כפר כנא	
9.6	7.9	19.7	16.2	30.6	26.5	25.5	27.0	14.6	22.4	2,630	3,235	כפר כנא	
8.3	6.8	18.7	15.5	27.2	23.9	30.5	31.0	15.3	22.7	2,535	3,090	כפר מנדא	
5.8	4.7	16.4	13.5	31.8	27.0	30.2	30.0	15.7	24.8	2,051	2,549	כפר קרע	
1.8	1.4	6.1	4.7	28.0	21.8	37.8	35.5	26.2	36.5	164	211	כפר שמריות	
3.1	2.4	9.7	7.4	34.4	26.5	36.8	35.2	16.0	28.6	288	378	כפר תבור	
2.5	1.9	10.5	8.1	33.1	26.2	31.4	30.2	22.6	33.5	526	675	להבים	
37.5	34.3	19.0	17.7	18.5	18.1	17.8	19.5	7.3	10.4	1,447	1,578	לקיה	
4.0	3.2	11.0	8.9	28.3	23.5	34.9	32.9	21.7	31.4	2,709	3,368	מבשרת ציון	
6.4	4.9	18.1	14.0	28.8	24.3	29.3	30.1	17.4	26.8	2,719	3,606	מגיד אל-כרום	
1.5	1.3	7.0	5.8	27.8	23.0	40.6	37.3	23.1	32.5	1,356	1,650	מגידל שמש	
3.9	3.1	12.0	9.7	28.7	24.1	35.5	34.5	20.0	28.6	2,669	3,333	מגאר	
12.1	9.8	12.1	9.8	30.8	25.9	26.4	26.8	18.7	27.7	182	224	מגדל	
2.5	2.0	13.1	10.5	34.9	28.8	32.3	29.3	17.2	29.4	1,199	1,492	מוכרת בתיה	
2.0	1.5	8.5	6.5	26.6	21.6	34.4	31.6	28.5	38.7	410	550	מזרעה	
0.8	0.6	7.1	5.2	22.2	18.0	38.9	34.3	31.0	41.9	126	172	מטולה	
4.4	3.5	15.2	11.9	33.6	26.5	30.3	30.7	16.5	27.4	699	888	מיתר	
1.9	1.6	10.3	9.1	31.5	27.7	38.1	35.3	18.3	26.3	536	617	מסעדה	
0.3	0.2	8.2	6.2	29.7	24.2	42.2	38.4	19.6	30.9	306	401	מעיליא	
11.0	8.8	15.1	12.2	19.2	16.0	24.7	23.2	30.1	39.8	146	181	מעלה אפרים	
9.2	7.5	19.6	16.0	28.1	24.5	27.4	28.1	15.7	24.0	1,757	2,178	מעלה עירון	
14.7	12.2	11.8	10.0	22.7	19.8	28.5	28.0	22.3	30.0	744	896	מצפה רמון	

אחיים

לוח 5 (המשך)

מספר הילדים במשפחה										משפחות		מועצה מקומית
+5		4		3		2		1		(מספרים מוחלטים)		
מזה: עם חרשים	סך הכל	מזה: עם חרשים	סך הכל	מזה: עם חרשים	סך הכל	מזה: עם חרשים	סך הכל	מזה: עם חרשים	סך הכל	מזה: עם חרשים	סך הכל	
149	150	209	219	250	275	227	300	154	272	989	1,216	משרד
215	215	317	324	406	429	391	513	229	396	1,558	1,877	נחף
18	18	41	41	166	178	160	202	119	193	504	632	סאג'ור
7	7	33	33	87	91	103	126	57	101	287	358	סביון
18	18	62	64	117	122	75	96	53	83	325	383	ע'ג'ר
101	102	96	100	260	264	209	250	142	223	808	939	עומר
16	16	65	67	167	181	223	265	124	219	595	748	עילבון
99	99	187	196	270	291	228	305	168	269	952	1,160	עילוט
114	115	292	295	446	480	454	591	260	498	1,566	1,979	עין מאהל
6	6	34	34	89	90	108	117	62	99	299	346	עין קניא
175	175	78	79	69	79	77	101	116	160	515	594	עמנואל
18	18	79	79	249	252	345	368	187	232	878	949	עספיא
306	306	588	597	932	998	874	1,093	497	887	3,197	3,881	עראבה
189	191	423	430	682	737	638	802	310	601	2,242	2,761	ע'ר'ר'ר'
777	777	303	306	299	327	256	307	185	262	1,820	1,979	ע'ר'ר'ר'-בנגב
86	86	250	250	471	496	473	583	313	535	1,593	1,950	פ'ר'ר'ר'ר'
4	4	22	22	98	104	117	149	85	155	326	434	פסטורא
11	11	50	51	183	188	247	295	182	304	673	849	פקיעין (בוקיע'ר)
112	112	321	323	1,182	1,212	1,478	1,705	823	1,527	3,916	4,879	פרדיס תורה-כרכור
10	10	25	25	135	138	155	196	108	267	433	636	פרדסיה
152	152	107	108	141	147	93	109	65	107	558	623	קדומים
45	45	144	144	660	683	631	799	313	828	1,793	2,499	קידמת-צ'ור

מספרים מוחלטים

לוח 5 (המשך)

מספר הירידים במשחה										משפחות		מועצה מקומית
+5		4		3		2		1		(מספרים מוחלטים)		
מזה:	סך הכל	מזה:	סך הכל	מזה:	סך הכל	מזה:	סך הכל	מזה:	סך הכל	מזה:	סך הכל	
עם חדשים		עם חדשים		עם חדשים		עם חדשים		עם חדשים		עם חדשים		
15.1	12.3	21.1	18.0	25.3	22.6	23.0	24.7	15.6	22.4	989	1,216	משדד
13.8	11.5	20.3	17.3	26.1	22.9	25.1	27.3	14.7	21.1	1,558	1,877	נחף
3.6	2.8	8.1	6.5	32.9	28.2	31.7	32.0	23.6	30.5	504	632	סאג'ור
2.4	2.0	11.5	9.2	30.3	25.4	35.9	35.2	19.9	28.2	287	358	סביון
5.5	4.7	19.1	16.7	36.0	31.9	23.1	25.1	16.3	21.7	325	383	ע'ג'ור
12.5	10.9	11.9	10.6	32.2	28.1	25.9	26.6	17.6	23.7	808	939	עומר
2.7	2.1	10.9	9.0	28.1	24.2	37.5	35.4	20.8	29.3	595	748	עילבון
10.4	8.5	19.6	16.9	28.4	25.1	23.9	26.3	17.6	23.2	952	1,160	עילות
7.3	5.8	18.6	14.9	28.5	24.3	29.0	29.9	16.6	25.2	1,566	1,979	עין מאהל
2.0	1.7	11.4	9.8	29.8	26.0	36.1	33.8	20.7	28.6	299	346	עין קניא
34.0	29.5	15.1	13.3	13.4	13.3	15.0	17.0	22.5	26.9	515	594	עמנואל
2.1	1.9	9.0	8.3	28.4	26.6	39.3	38.8	21.3	24.4	878	949	עספיא
9.6	7.9	18.4	15.4	29.2	25.7	27.3	28.2	15.5	22.9	3,197	3,881	עראבה
8.4	6.9	18.9	15.6	30.4	26.7	28.5	29.0	13.8	21.8	2,242	2,761	ע'ר'ר'ר'
42.7	39.3	16.6	15.5	16.4	16.5	14.1	15.5	10.2	13.2	1,820	1,979	ע'ר'ר'ר'-בנגב
5.4	4.4	15.7	12.8	29.6	25.4	29.7	29.9	19.6	27.4	1,593	1,950	פ'ר'ר'ר'ר'
1.2	0.9	6.7	5.1	30.1	24.0	35.9	34.3	26.1	35.7	326	434	פסטורה
1.6	1.3	7.4	6.0	27.2	22.1	36.7	34.7	27.0	35.8	673	849	פקיען (בוקיעה)
2.9	2.3	8.2	6.6	30.2	24.8	37.7	34.9	21.0	31.3	3,916	4,879	פ'ר'ר'ר'ר'ר'-כרכור
2.3	1.6	5.8	3.9	31.2	21.7	35.8	30.8	24.9	42.0	433	636	פ'ר'ר'ר'ר'ר'
27.2	24.4	19.2	17.3	25.3	23.6	16.7	17.5	11.6	17.2	558	623	ק'ד'ר'ר'ר'ר'
2.5	1.8	8.0	5.8	36.8	27.3	35.2	32.0	17.5	33.1	1,793	2,499	ק'ד'ר'ר'ר'ר'-צ'ורן

לוח 5 (המשך)

מספר הילדים במשפחה										משפחות		מועצה מקומית
+5		4		3		2		1		(מספרים מוחלטים)		
מזה:	סך הכל	מזה:	סך הכל	מזה:	סך הכל	מזה:	סך הכל	מזה:	סך הכל	מזה:	סך הכל	
עם חדשים		עם חדשים		עם חדשים		עם חדשים		עם חדשים		עם חדשים		
63	63	61	63	148	154	239	282	187	337	698	899	קצרון
219	219	147	149	209	222	179	221	168	272	922	1,083	קריית ארבע
20	20	90	90	441	453	555	652	356	650	1,462	1,865	קריית טבעון
144	144	70	71	101	106	111	136	71	121	497	578	קריית יערים
50	50	107	108	288	299	416	496	286	519	1,147	1,472	קריית עקרון
130	130	126	128	181	191	187	240	160	293	784	982	קרני שומרון
29	29	97	99	241	260	321	416	198	351	886	1,155	ראמה
11	11	25	25	79	81	88	104	67	113	270	334	ראש פינה
149	149	280	285	553	600	520	659	323	599	1,825	2,292	רינה
452	453	209	212	228	242	260	328	167	285	1,316	1,520	רכסים
7	7	51	51	209	212	264	310	160	286	691	866	רמת ישי
59	59	160	160	235	256	240	277	108	210	802	962	שבלי - אום אל-גנם
415	415	224	227	215	238	196	232	111	159	1,161	1,271	שגב-שולם
35	36	192	196	789	809	722	920	252	814	1,990	2,775	שורם
22	22	54	54	239	246	272	316	177	315	764	953	שלומי
46	47	119	121	248	267	284	354	150	273	847	1,062	שעב
24	24	128	129	484	496	438	541	219	451	1,293	1,641	תל מונד
1001	1,001	413	421	443	480	402	483	255	384	2,514	2,769	תל שבע

מספרים מוחלטים

לוח 5 (המשך)

מספר הילדים במשפחה										משפחות		מועצה מקומית
+5		4		3		2		1		(מספרים מוחלטים)		
מזה:	סך הכל	מזה:	סך הכל	מזה:	סך הכל	מזה:	סך הכל	מזה:	סך הכל	מזה:	סך הכל	
עם חדשים		עם חדשים		עם חדשים		עם חדשים		עם חדשים		עם חדשים		
9.0	7.0	8.7	7.0	21.2	17.1	34.2	31.4	26.8	37.5	698	899	קצרין
23.8	20.2	15.9	13.8	22.7	20.5	19.4	20.4	18.2	25.1	922	1,083	קריית ארבע
1.4	1.1	6.2	4.8	30.2	24.3	38.0	35.0	24.4	34.9	1,462	1,865	קריית טבעון
29.0	24.9	14.1	12.3	20.3	18.3	22.3	23.5	14.3	20.9	497	578	קריית יערים
4.4	3.4	9.3	7.3	25.1	20.3	36.3	33.7	24.9	35.3	1,147	1,472	קריית עקרון
16.6	13.2	16.1	13.0	23.1	19.5	23.9	24.4	20.4	29.8	784	982	קרני שומרון
3.3	2.5	10.9	8.6	27.2	22.5	36.2	36.0	22.3	30.4	886	1,155	ראמה
4.1	3.3	9.3	7.5	29.3	24.3	32.6	31.1	24.8	33.8	270	334	ראש פינה
8.2	6.5	15.3	12.4	30.3	26.2	28.5	28.8	17.7	26.1	1,825	2,292	רינה
34.3	29.8	15.9	13.9	17.3	15.9	19.8	21.6	12.7	18.8	1,316	1,520	רכסים
1.0	0.8	7.4	5.9	30.2	24.5	38.2	35.8	23.2	33.0	691	866	רמת ישי
7.4	6.1	20.0	16.6	29.3	26.6	29.9	28.8	13.5	21.8	802	962	שביל - אום אל-גנם
35.7	32.7	19.3	17.9	18.5	18.7	16.9	18.3	9.6	12.5	1,161	1,271	שביל-שולם
1.8	1.3	9.6	7.1	39.6	29.2	36.3	33.2	12.7	29.3	1,990	2,775	שורם
2.9	2.3	7.1	5.7	31.3	25.8	35.6	33.2	23.2	33.1	764	953	שלומי
5.4	4.4	14.0	11.4	29.3	25.1	33.5	33.3	17.7	25.7	847	1,062	שעב
1.9	1.5	9.9	7.9	37.4	30.2	33.9	33.0	16.9	27.5	1,293	1,641	תל מונד
39.8	36.2	16.4	15.2	17.6	17.3	16.0	17.4	10.1	13.9	2,514	2,769	תל שבע

לוח 6: משפחות ומשפחות עם "ילדים חדשים" * לפי גודל המשפחה ולפי מחוז ונפה, דצמבר 2015

מחוז ונפה	מספר הילדים במשפחה									
	1		2		3		4		+5	
	מחוז: מזהה: עם חדשים	סך הכל	מחוז: מזהה: עם חדשים	סך הכל	מחוז: מזהה: עם חדשים	סך הכל	מחוז: מזהה: עם חדשים	סך הכל	מחוז: מזהה: עם חדשים	סך הכל
סך הכל	348,046	205,461	350,285	300,292	243,327	234,542	103,204	102,210	94,402	94,312
ירושלים	124,567	21,467	37,016	30,822	29,688	28,308	19,403	19,235	24,749	24,735
ירשלים	124,567	21,467	37,016	30,822	29,688	28,308	19,403	19,235	24,749	24,735
הצפון	157,784	32,745	62,243	51,651	46,516	44,390	19,811	19,550	9,462	9,448
צפת	13,017	2,915	4,538	3,882	3,341	3,225	1,564	1,549	1,447	1,446
כינרת	12,043	2,782	4,752	3,978	3,331	3,207	1,286	1,272	804	804
זרעאל	55,348	11,036	21,464	17,576	16,673	15,873	7,564	7,455	3,416	3,408
עכו	71,714	14,861	29,192	24,199	21,543	20,492	8,800	8,683	3,484	3,479
גולן	5,662	1,151	2,297	2,016	1,628	1,593	597	591	311	311
חיפה	100,250	24,592	41,787	35,955	26,595	25,636	9,307	9,210	4,876	4,857
חיפה	100,250	24,592	41,787	35,955	26,595	25,636	9,307	9,210	4,876	4,857
חדרה	45,182	8,686	17,304	14,399	13,773	12,486	3,203	3,183	1,944	1,937
השרון	223,469	46,895	91,386	79,090	65,248	63,472	21,433	21,280	12,746	12,732
פתח תקווה	76,451	15,756	31,019	26,930	21,693	21,100	7,374	7,324	5,345	5,341
רמלה	38,377	7,071	14,948	12,719	11,933	11,591	4,405	4,372	2,629	2,624
רחובות	59,461	13,785	25,653	22,471	16,801	16,423	4,574	4,553	2,232	2,229
תל אביב	141,874	38,479	59,619	52,873	32,477	31,601	9,533	9,431	9,498	9,490
תל אביב	141,874	38,479	59,619	52,873	32,477	31,601	9,533	9,431	9,498	9,490
חדרם	135,423	29,625	46,482	39,933	31,788	30,497	15,766	15,604	19,782	19,764
אשקלון	56,040	13,535	21,477	18,586	13,655	13,250	5,666	5,627	5,046	5,042
באר שבע	79,383	16,090	25,005	21,347	18,133	17,247	10,100	9,977	14,736	14,722
יהודה ושומרון	46,375	5,714	11,006	9,315	10,754	10,391	7,827	7,780	13,178	13,175
לא ידוע	7,075	5,944	746	653	261	247	124	120	111	111

* ילדים שתולדו אחרי 1.6.2003.

לוח 6 (המשך)

	מספר הילדים במשפחה						משפחות		מחזור גופה			
	5+	4	3	2	1	מחזור גופה	מחזור גופה					
מחזור גופה:	מחזור גופה:	מחזור גופה:	מחזור גופה:	מחזור גופה:	מחזור גופה:	מחזור גופה:	מחזור גופה:	מחזור גופה:				
מחזור גופה:	מחזור גופה:	מחזור גופה:	מחזור גופה:	מחזור גופה:	מחזור גופה:	מחזור גופה:	מחזור גופה:	מחזור גופה:				
מחזור גופה:	מחזור גופה:	מחזור גופה:	מחזור גופה:	מחזור גופה:	מחזור גופה:	מחזור גופה:	מחזור גופה:	מחזור גופה:				
מחזור גופה:	מחזור גופה:	מחזור גופה:	מחזור גופה:	מחזור גופה:	מחזור גופה:	מחזור גופה:	מחזור גופה:	מחזור גופה:				
10.1	8.3	10.9	9.1	25.0	21.4	32.1	30.7	21.9	30.6	936,817	1,139,264	סר הכל
19.9	16.9	15.4	13.3	22.7	20.3	24.7	25.3	17.2	24.2	124,567	146,307	ירושלים
19.9	16.9	15.4	13.3	22.7	20.3	24.7	25.3	17.2	24.2	124,567	146,307	ירושלים
6.0	4.8	12.4	10.0	28.1	23.6	32.7	31.6	20.8	30.0	157,784	197,174	הצפון
11.1	9.1	11.9	9.9	24.8	21.1	29.8	28.6	22.4	31.3	13,017	15,863	צפת
6.7	5.3	10.6	8.5	26.6	22.0	33.0	31.4	23.1	32.8	12,043	15,132	כינרת
6.2	4.9	13.5	10.9	28.7	24.0	31.8	30.9	19.9	29.3	55,348	69,487	זרעאל
4.9	3.9	12.1	9.8	28.6	24.0	33.7	32.5	20.7	29.9	71,714	89,855	עכו
5.5	4.5	10.4	8.7	28.1	23.8	35.6	33.6	20.3	29.3	5,662	6,837	גולן
4.8	3.9	9.2	7.4	25.6	21.2	35.9	33.3	24.5	34.2	100,250	125,403	חיפה
3.5	2.8	5.8	4.6	22.7	18.5	39.1	35.3	28.9	38.9	55,068	69,441	חיפה
6.5	5.2	13.3	10.9	29.1	24.6	31.9	30.9	19.2	28.3	45,182	55,962	חדרה
5.7	4.6	9.5	7.8	28.4	23.8	35.4	33.3	21.0	30.4	223,469	274,184	המרכז
5.2	4.2	10.2	8.4	29.2	24.5	34.5	32.7	20.9	30.2	49,180	60,466	השרון
7.0	5.7	9.6	7.9	27.6	23.3	35.2	33.2	20.6	29.9	76,451	93,298	פתח תקווה
6.8	5.6	11.4	9.4	30.2	25.3	33.1	31.7	18.4	28.0	38,377	47,102	רמלה
3.7	3.0	7.7	6.2	27.6	22.9	37.8	35.0	23.2	32.8	59,461	73,318	רחובות
6.7	5.5	6.6	5.5	22.3	18.9	37.3	34.7	27.1	35.4	141,874	171,952	תל אביב
6.7	5.5	6.6	5.5	22.3	18.9	37.3	34.7	27.1	35.4	141,874	171,952	תל אביב
14.6	12.1	11.5	9.6	22.5	19.4	29.5	28.3	21.9	30.6	135,423	164,087	חדרם
9.0	7.3	10.0	8.2	23.6	19.7	33.2	31.0	24.2	33.9	56,040	69,390	אשקלון
18.5	15.6	12.6	10.7	21.7	19.1	26.9	26.4	20.3	28.2	79,383	94,697	באר שבע
28.4	25.0	16.8	14.8	22.4	20.4	20.1	20.9	12.3	18.9	46,375	52,752	יהודה ושומרון
1.6	1.5	1.7	1.7	3.5	3.5	9.2	10.1	84.0	83.2	7,075	7,405	לא ידוע

לוח 7: משפחות ומשפחות עם "ילדים חודשים" * לפי גודל המשפחה ולפי יישובם ** דצמבר 2015

	מספר הילדים במשפחה						משפחות		יישוב
	1	2	3	4	5+	מזה: עם חודשים	מזה: עם חודשים		
סך הכל	205,461	350,285	243,327	103,204	94,402	94,312	936,817	1,139,264	סך הכל
אבו גוש	133	333	245	111	62	62	816	1,008	אבו גוש
אבו סנאן	276	587	490	184	67	67	1,449	1,864	אבו סנאן
אבטון	36	113	97	66	36	36	325	400	אבטון
אבר יהודה	226	550	487	97	15	15	1,300	1,569	אבר יהודה
אום אל-פחם	960	2,302	2,137	1,251	641	637	6,644	8,219	אום אל-פחם
אום בטון	10	31	20	18	49	49	126	129	אום בטון
אופקים	761	1,010	676	324	467	466	3,037	3,736	אופקים
אור יהודה	928	1,785	1,205	373	126	126	4,145	5,204	אור יהודה
אור עקיבא	528	770	462	146	74	74	1,867	2,359	אור עקיבא
אורנית	130	325	257	90	18	18	770	957	אורנית
אזור	310	540	339	90	27	27	1,239	1,532	אזור
אילת	1,620	2,337	1,300	387	153	153	5,436	6,945	אילת
אכסאל	290	649	582	285	136	136	1,765	2,163	אכסאל
אל סיד	2	9	6	7	15	15	38	43	אל סיד
אלון שבות	64	115	106	107	104	104	466	531	אלון שבות
אליכין	94	146	117	38	23	23	395	493	אליכין
אלעד	265	840	1,156	1,281	2,684	2,684	6,042	6,378	אלעד
אלעזר	25	79	72	78	81	81	315	352	אלעזר
אלפי מנשה	151	363	353	72	15	15	901	1,078	אלפי מנשה
אלקנא	83	137	122	95	64	64	492	540	אלקנא

* ילדים שנולדו אחרי 1.6.2003.

** הושמטו יישובים שבהם תא אחד לפחות מכיל פחות מחמישה פרטים.

לוח 7 (המשך)

מספר הפרטים המשפחה										משפחות		יישוב	
+5		4		3		2		1		מזה: מזה:	מזה: מזה:		
מזה: מזה:	מזה: מזה:	מזה: מזה:	מזה: מזה:	מזה: מזה:	מזה: מזה:	מזה: מזה:	מזה: מזה:	מזה: מזה:	מזה: מזה:	מזה: מזה:	מזה: מזה:	מזה: מזה:	
עם חדשים	סך הכל	עם חדשים	סך הכל	עם חדשים	סך הכל	עם חדשים	סך הכל	עם חדשים	סך הכל	עם חדשים	סך הכל	עם חדשים	סך הכל
10.1	8.3	10.9	9.1	25.0	21.4	32.1	30.7	21.9	30.6	936,817	1,139,264	סך הכל	
7.6	6.2	13.2	11.0	28.2	24.3	34.7	33.0	16.3	25.5	816	1,008	אבו גוש	
4.6	3.6	12.6	9.9	31.3	26.3	32.4	31.5	19.0	28.8	1,449	1,864	אבו סנאן	
11.1	9.0	20.0	16.5	28.3	24.3	29.5	28.3	11.1	22.0	325	400	אבטין	
1.2	1.0	7.5	6.2	37.2	31.0	36.8	35.1	17.4	26.8	1,300	1,569	אבר יהודה	
9.6	7.8	18.6	15.2	30.0	26.0	27.4	28.0	14.4	23.0	6,644	8,219	אום אל-פחם	
38.9	38.0	14.3	14.0	15.1	15.5	23.8	24.0	7.9	8.5	126	129	אום בטין	
15.3	12.5	10.4	8.7	21.2	18.1	28.0	27.0	25.1	33.7	3,037	3,736	אופקים	
3.0	2.4	9.0	7.2	28.4	23.2	37.2	34.3	22.4	33.0	4,145	5,204	אור יהודה	
4.0	3.1	7.7	6.2	24.2	19.6	35.9	32.6	28.3	38.4	1,867	2,359	אור עקיבא	
2.3	1.9	11.7	9.4	32.7	26.9	36.4	34.0	16.9	27.9	770	957	אורנית	
2.2	1.8	7.2	5.9	26.7	22.1	38.9	35.2	25.0	35.0	1,239	1,532	אזור	
2.8	2.2	7.0	5.6	23.2	18.7	37.1	33.7	29.8	39.9	5,436	6,945	אילת	
7.7	6.3	15.9	13.2	31.0	26.9	29.0	30.0	16.4	23.6	1,765	2,163	אכסאל	
39.5	37.2	18.4	16.3	13.2	14.0	23.7	20.9	5.3	11.6	38	43	אל סיד	
22.3	19.6	23.0	20.2	21.0	20.0	20.0	21.7	13.7	18.6	466	531	אלון שבות	
5.8	4.7	9.6	7.7	29.1	23.7	31.6	29.6	23.8	34.3	395	493	אליכין	
44.4	42.1	21.1	20.1	18.3	18.1	11.8	13.2	4.4	6.5	6,042	6,378	אלעד	
25.7	23.0	24.8	22.2	21.9	20.5	19.7	22.4	7.9	11.9	315	352	אלעזר	
1.7	1.4	8.0	6.7	38.8	32.7	34.7	33.7	16.8	25.5	901	1,078	אליפ מנשה	
13.0	11.9	19.3	17.6	24.8	22.6	26.0	25.4	16.9	22.6	492	540	אלקנה	

לוח 7 (המשך)

מספר הילדים במשפחה										משפחות		יישוב
+5		4		3		2		1		מזה: עם חודשים	סך הכל	
מזה: עם חודשים	סך הכל	מזה: עם חודשים	סך הכל	מזה: עם חודשים	סך הכל	מזה: עם חודשים	סך הכל	מזה: עם חודשים	סך הכל	מזה: עם חודשים	סך הכל	
91	91	203	206	458	492	456	576	234	466	1,442	1,831	אעבלין
177	177	228	230	278	289	190	255	150	303	1,023	1,254	אפרת
75	75	121	121	347	355	662	751	532	978	1,737	2,280	אריאל
2,930	2,933	2,298	2,316	5,323	5,497	8,125	9,349	5,878	10,203	24,554	30,298	אשדוד
572	572	1,160	1,170	3,063	3,164	4,591	5,276	3,603	6,063	12,989	16,245	אשקלון
310	311	780	787	1,331	1,434	1,245	1,573	718	1,346	4,384	5,451	באקה אל-גרביה
60	60	124	124	680	686	816	888	369	547	2,049	2,305	באר יעקב
2,104	2,108	2,265	2,283	5,537	5,747	8,234	9,440	5,976	10,344	24,116	29,922	באר שבע
104	104	211	216	357	377	326	421	217	372	1,215	1,490	בוענה-נוג'ידאט
9	9	65	65	233	238	380	408	171	309	858	1,029	בוקעאטא
92	92	220	225	355	374	347	412	213	363	1,227	1,466	ביר אל-מנסור
83	83	42	42	32	33	28	28	10	13	195	199	ביר הדאי
247	247	126	126	172	180	160	185	111	172	816	910	בית אל
14	14	47	47	172	174	155	181	91	198	479	614	בית אריה
20	20	119	122	412	426	546	631	288	545	1,385	1,744	בית ג'ון
13	13	60	60	213	224	250	294	146	276	682	867	בית דגן
4	4	25	25	131	131	56	70	31	60	247	290	בית חשמונאי
2	2	13	13	85	86	93	102	56	83	249	286	בית יצחק-שער חפר
173	173	198	199	525	540	657	779	541	952	2,094	2,643	בית שאן
4,620	4,621	1,956	1,972	2,289	2,401	2,129	2,637	1,258	2,282	12,252	13,913	בית שמש
3,227	3,227	1,013	1,028	982	1,051	786	904	434	627	6,442	6,837	ביתר ערלית
7,016	7,022	3,293	3,346	4,106	4,363	4,449	5,249	3,969	5,759	22,833	25,739	בני ברק
34	34	52	52	126	130	230	267	174	364	616	847	בני עי"ש

מספרים מוחלטים

לוח 7 (המשך)

מספר הפרטים המשפחה										משפחות		יישוב
+5		4		3		2		1		מזה: עם חודשים	סך הכל	
מזה: עם חודשים	סך הכל	מזה: עם חודשים	סך הכל	מזה: עם חודשים	סך הכל	מזה: עם חודשים	סך הכל	מזה: עם חודשים	סך הכל	מזה: עם חודשים	סך הכל	
6.3	5.0	14.1	11.3	31.8	26.9	31.6	31.5	16.2	25.5	1,442	1,831	אעבלין
17.3	14.1	22.3	18.3	27.2	23.0	18.6	20.3	14.7	24.2	1,023	1,254	אפרת
4.3	3.3	7.0	5.3	20.0	15.6	38.1	32.9	30.6	42.9	1,737	2,280	אריאל
11.9	9.7	9.4	7.6	21.7	18.1	33.1	30.9	23.9	33.7	24,554	30,298	אשדוד
4.4	3.5	8.9	7.2	23.6	19.5	35.3	32.5	27.7	37.3	12,989	16,245	אשקלון
7.1	5.7	17.8	14.4	30.4	26.3	28.4	28.9	16.4	24.7	4,384	5,451	באקה אל-גרביה
2.9	2.6	6.1	5.4	33.2	29.8	39.8	38.5	18.0	23.7	2,049	2,305	באר יעקב
8.7	7.0	9.4	7.6	23.0	19.2	34.1	31.5	24.8	34.6	24,116	29,922	באר שבע
8.6	7.0	17.4	14.5	29.4	25.3	26.8	28.3	17.9	25.0	1,215	1,490	בוענה-נוג'ידאת
1.0	0.9	7.6	6.3	27.2	23.1	44.3	39.7	19.9	30.0	858	1,029	בוקעאתא
7.5	6.3	17.9	15.3	28.9	25.5	28.3	28.1	17.4	24.8	1,227	1,466	ביר הודאי
42.6	41.7	21.5	21.1	16.4	16.6	14.4	14.1	5.1	6.5	195	199	ביר הודאי
30.3	27.1	15.4	13.8	21.1	19.8	19.6	20.3	13.6	18.9	816	910	בית אל
2.9	2.3	9.8	7.7	35.9	28.3	32.4	29.5	19.0	32.2	479	614	בית אריה
1.4	1.1	8.6	7.0	29.7	24.4	39.4	36.2	20.8	31.3	1,385	1,744	בית ג'ון
1.9	1.5	8.8	6.9	31.2	25.8	36.7	33.9	21.4	31.8	682	867	בית דגן
1.6	1.4	10.1	8.6	53.0	45.2	22.7	24.1	12.6	20.7	247	290	בית חמונאי
0.8	0.7	5.2	4.5	34.1	30.1	37.3	35.7	22.5	29.0	249	286	בית יצחק-שער חפר
8.3	6.5	9.5	7.5	25.1	20.4	31.4	29.5	25.8	36.0	2,094	2,643	בית שאן
37.7	33.2	16.0	14.2	18.7	17.3	17.4	19.0	10.3	16.4	12,252	13,913	בית שמש
50.1	47.2	15.7	15.0	15.2	15.4	12.2	13.2	6.7	9.2	6,442	6,837	ביתר עילית
30.7	27.3	14.4	13.0	18.0	17.0	19.5	20.4	17.4	22.4	22,833	25,739	בני ברק
5.5	4.0	8.4	6.1	20.5	15.3	37.3	31.5	28.2	43.0	616	847	בני עי"ש

לוח 7 (המשך)

מספר הפרטים המשפחה										משפחות		יישוב
+5		4		3		2		1		מורה:	סך הכל	
מורה:	סך הכל	מורה:	סך הכל	מורה:	סך הכל	מורה:	סך הכל	מורה:	סך הכל	מורה:	סך הכל	
עם חדשים	סך הכל	עם חדשים	סך הכל	עם חדשים	סך הכל	עם חדשים	סך הכל	עם חדשים	סך הכל	עם חדשים	סך הכל	
28	28	144	144	641	645	510	614	227	492	1,550	1,923	בנימינה-גבעת עדה
146	147	264	270	318	346	291	362	179	310	1,198	1,435	בסמ"ה
81	82	137	141	264	278	262	331	167	301	911	1,133	בסמת טבעון
68	68	122	123	157	160	174	190	73	90	594	631	בענה
10	10	45	45	282	295	251	320	67	249	655	919	בת הפר
370	370	666	675	2,527	2,604	4,934	5,561	4,661	7,395	13,158	16,605	בת ים
110	110	315	325	708	766	759	973	420	783	2,312	2,957	גידדה-מכר
5	5	48	50	202	216	285	337	154	271	694	879	גולס
119	119	206	209	345	367	343	434	191	330	1,204	1,459	גולגוליה
336	338	372	381	420	451	349	444	275	463	1,752	2,077	גיסר א-זרקא
7	7	30	30	104	108	109	135	73	130	323	410	גיש (גוש חלב)
29	29	49	49	87	87	139	139	67	67	371	371	ג'ת
112	112	113	114	180	184	152	177	64	108	621	695	גבע בנימין
6	6	19	19	58	58	64	78	26	87	173	248	גבעת אבני
1	1	14	14	88	90	70	78	46	59	219	242	גבעת ברנר
255	255	290	290	427	440	484	556	311	539	1,767	2,080	גבעת זאב
183	183	476	477	963	978	933	1,042	509	816	3,064	3,496	גבעת שמואל
24	24	170	170	1,414	1,430	2,781	3,106	1,701	2,646	6,090	7,376	גבעתים
104	104	318	319	1,099	1,120	995	1,122	432	778	2,948	3,443	גדרה
95	95	249	250	780	793	711	827	338	709	2,173	2,674	גור יבנה
4	4	30	30	96	101	105	142	40	124	275	401	גור נר
65	65	132	135	528	538	576	673	321	575	1,622	1,986	גני תקווה
24	25	137	137	671	695	1,016	1,186	674	1,240	2,522	3,283	דאלית אל-כרמל

לוח 7 (המשך)

מספר הפרטים במשפחה										משפחות		יישוב
1		2		3		4		+5		מזה:	סך הכל	
מזה:	סך הכל	מזה:	סך הכל	מזה:	סך הכל	מזה:	סך הכל	מזה:	סך הכל	מזה:	סך הכל	
עם חודשים	עם חודשים	עם חודשים	עם חודשים	עם חודשים	עם חודשים	עם חודשים	עם חודשים	עם חודשים	עם חודשים	עם חודשים	עם חודשים	
1.8	1.5	9.3	7.5	41.4	33.5	32.9	31.9	14.6	25.6	1,550	1,923	בנימינה-גבעת עדה
12.2	10.2	22.0	18.8	26.5	24.1	24.3	25.2	14.9	21.6	1,198	1,435	בסמ"ה
8.9	7.2	15.0	12.4	29.0	24.5	28.8	29.2	18.3	26.6	911	1,133	בסמת טבעון
11.4	10.8	20.5	19.5	26.4	25.4	29.3	30.1	12.3	14.3	594	631	בענה
1.5	1.1	6.9	4.9	43.1	32.1	38.3	34.8	10.2	27.1	655	919	בת הפר
2.8	2.2	5.1	4.1	19.2	15.7	37.5	33.5	35.4	44.5	13,158	16,605	בת ים
4.8	3.7	13.6	11.0	30.6	25.9	32.8	32.9	18.2	26.5	2,312	2,957	ג'דידה-מכר
0.7	0.6	6.9	5.7	29.1	24.6	41.1	38.3	22.2	30.8	694	879	ג'ולס
9.9	8.2	17.1	14.3	28.7	25.2	28.5	29.7	15.9	22.6	1,204	1,459	ג'ולג'וליה
19.2	16.3	21.2	18.3	24.0	21.7	19.9	21.4	15.7	22.3	1,752	2,077	ג'יסר א-ירקא
2.2	1.7	9.3	7.3	32.2	26.3	33.7	32.9	22.6	31.7	323	410	ג'יש (גוש חלב)
7.8	7.8	13.2	13.2	23.5	23.5	37.5	37.5	18.1	18.1	371	371	ג'ית
18.0	16.1	18.2	16.4	29.0	26.5	24.5	25.5	10.3	15.5	621	695	גבע בנימין
3.5	2.4	11.0	7.7	33.5	23.4	37.0	31.5	15.0	35.1	173	248	גבעת אבני
0.5	0.4	6.4	5.8	40.2	37.2	32.0	32.2	21.0	24.4	219	242	גבעת ברנר
14.4	12.3	16.4	13.9	24.2	21.2	27.4	26.7	17.6	25.9	1,767	2,080	גבעת זאב
6.0	5.2	15.5	13.6	31.4	28.0	30.5	29.8	16.6	23.3	3,064	3,496	גבעת שמואל
0.4	0.3	2.8	2.3	23.2	19.4	45.7	42.1	27.9	35.9	6,090	7,376	גבעתים
3.5	3.0	10.8	9.3	37.3	32.5	33.8	32.6	14.7	22.6	2,948	3,443	גדרה
4.4	3.6	11.5	9.3	35.9	29.7	32.7	30.9	15.6	26.5	2,173	2,674	גן יבנה
1.5	1.0	10.9	7.5	34.9	25.2	38.2	35.4	14.5	30.9	275	401	גן נר
4.0	3.3	8.1	6.8	32.6	27.1	35.5	33.9	19.8	29.0	1,622	1,986	גני תקווה
1.0	0.8	5.4	4.2	26.6	21.2	40.3	36.1	26.7	37.8	2,522	3,283	דאליית אל-כרמל

לוח 7 (המשך)

מספר הפרטים										משפחות		יישוב
+5		4		3		2		1		מזה: עם חדשים	סך הכל	
מזה: עם חדשים	סך הכל	מזה: עם חדשים	סך הכל	מזה: עם חדשים	סך הכל	מזה: עם חדשים	סך הכל	מזה: עם חדשים	סך הכל	מזה: עם חדשים	סך הכל	
65	65	201	206	383	404	375	481	190	375	1,214	1,531	דבוריה
103	103	173	173	243	254	295	310	144	171	958	1,011	דיר אל-אסד
58	58	126	126	386	409	439	532	231	445	1,240	1,570	דיר תנא
455	455	494	497	1,071	1,123	1,447	1,668	1,141	1,970	4,608	5,713	דימונה
61	61	337	340	1,909	1,950	2,318	2,654	1,115	2,183	5,740	7,188	הוד השרון
6	6	57	57	147	150	96	108	72	116	378	437	הר אדר
149	149	425	428	2,416	2,466	3,706	4,207	2,331	3,975	9,027	11,225	הרצליה
165	165	197	201	647	665	722	878	366	789	2,097	2,698	זכרון יעקב
49	49	135	136	222	237	215	270	135	254	756	946	זמר
95	95	181	186	303	326	270	329	171	279	1,020	1,215	זריר
343	344	694	701	2,201	2,250	3,253	3,775	2,387	4,045	8,878	11,115	חדרה
543	543	1,257	1,266	4,823	4,936	7,525	8,520	5,308	9,021	19,456	24,286	חולון
895	895	323	327	356	379	306	367	148	235	2,028	2,203	חורה
19	19	84	85	240	247	255	316	192	311	790	978	חורפיש
958	960	1,460	1,472	5,599	5,758	10,390	11,763	7,884	13,229	26,291	33,182	חיפה
147	147	115	115	270	277	319	366	254	450	1,105	1,355	חצור הגלילית
83	83	87	87	103	109	102	132	78	153	453	564	חשמונאים
399	399	462	468	1,105	1,154	1,504	1,781	1,262	2,182	4,732	5,984	טבריה
56	56	126	129	250	265	232	273	153	250	817	973	טובא-זנגריה
141	141	321	322	498	524	500	620	251	477	1,711	2,084	טורעאן
471	471	884	900	1,449	1,543	1,491	1,804	902	1,590	5,197	6,308	טיבה
125	125	341	347	881	931	958	1,152	571	1,089	2,876	3,644	טירה
40	40	121	121	499	518	798	898	598	987	2,056	2,564	טירת כרמל

מספרים מוחלטים

לוח 7 (המשך)

מספר הפרטים המשפחה										משפחות		יישוב
5+		4		3		2		1		מזה: עם חדשים	סך הכל	
מזה: עם חדשים	סך הכל	מזה: עם חדשים	סך הכל	מזה: עם חדשים	סך הכל	מזה: עם חדשים	סך הכל	מזה: עם חדשים	סך הכל	מזה: עם חדשים	סך הכל	
5.4	4.2	16.6	13.5	31.5	26.4	30.9	31.4	15.7	24.5	1,214	1,531	דבוריה
10.8	10.2	18.1	17.1	25.4	25.1	30.8	30.7	15.0	16.9	958	1,011	דיר אל-אסד
4.7	3.7	10.2	8.0	31.1	26.1	35.4	33.9	18.6	28.3	1,240	1,570	דיר תנא
9.9	8.0	10.7	8.7	23.2	19.7	31.4	29.2	24.8	34.5	4,608	5,713	דימונה
1.1	0.8	5.9	4.7	33.3	27.1	40.4	36.9	19.4	30.4	5,740	7,188	הוד השרון
1.6	1.4	15.1	13.0	38.9	34.3	25.4	24.7	19.0	26.5	378	437	הר אדר
1.7	1.3	4.7	3.8	26.8	22.0	41.1	37.5	25.8	35.4	9,027	11,225	הרצליה
7.9	6.1	9.4	7.4	30.9	24.6	34.4	32.5	17.5	29.2	2,097	2,698	זכרון יעקב
6.5	5.2	17.9	14.4	29.4	25.1	28.4	28.5	17.9	26.8	756	946	זמר
9.3	7.8	17.7	15.3	29.7	26.8	26.5	27.1	16.8	23.0	1,020	1,215	זריר
3.9	3.1	7.8	6.3	24.8	20.2	36.6	34.0	26.9	36.4	8,878	11,115	חדרה
2.8	2.2	6.5	5.2	24.8	20.3	38.7	35.1	27.3	37.1	19,456	24,286	חולון
44.1	40.6	15.9	14.8	17.6	17.2	15.1	16.7	7.3	10.7	2,028	2,203	חורה
2.4	1.9	10.6	8.7	30.4	25.3	32.3	32.3	24.3	31.8	790	978	חורפיש
3.6	2.9	5.6	4.4	21.3	17.4	39.5	35.4	30.0	39.9	26,291	33,182	חיפה
13.3	10.8	10.4	8.5	24.4	20.4	28.9	27.0	23.0	33.2	1,105	1,355	חצור הגלילית
18.3	14.7	19.2	15.4	22.7	19.3	22.5	23.4	17.2	27.1	453	564	חשמונאים
8.4	6.7	9.8	7.8	23.4	19.3	31.8	29.8	26.7	36.5	4,732	5,984	טבריה
6.9	5.8	15.4	13.3	30.6	27.2	28.4	28.1	18.7	25.7	817	973	טובא-תגריה
8.2	6.8	18.8	15.5	29.1	25.1	29.2	29.8	14.7	22.9	1,711	2,084	טורעאן
9.1	7.5	17.0	14.3	27.9	24.5	28.7	28.6	17.4	25.2	5,197	6,308	טיבה
4.3	3.4	11.9	9.5	30.6	25.5	33.3	31.6	19.9	29.9	2,876	3,644	טירה
1.9	1.6	5.9	4.7	24.3	20.2	38.8	35.0	29.1	38.5	2,056	2,564	טירת כרמל

לוח 7 (המשך)

מספר הפרטים במשפחה										משפחות		יישוב
מזה: עם חודשים	סך הכל	מזה: עם חודשים	סך הכל	מזה: עם חודשים	סך הכל	מזה: עם חודשים	סך הכל	מזה: עם חודשים	סך הכל	מזה: עם חודשים	סך הכל	
+5		4		3		2		1				
225	225	90	90	69	71	56	63	18	32	458	481	טלמון
214	214	619	624	1,176	1,245	1,314	1,590	731	1,337	4,054	5,010	טמרה
36	36	96	96	204	216	264	323	156	286	756	957	יאנוה-ג'ת
117	117	74	77	112	114	110	133	70	118	483	559	יבנאל
137	137	332	333	1,072	1,097	1,533	1,753	1,059	1,790	4,133	5,110	יבנה
200	200	121	121	79	82	63	66	17	24	480	493	יד בנימין
47	47	195	197	959	977	1,166	1,357	657	1,222	3,024	3,800	יהוד
145	145	350	354	695	733	656	823	363	712	2,209	2,767	יפיע
43	43	154	156	798	811	950	1,147	458	959	2,403	3,116	יקנעם עילית
215	215	162	162	241	254	293	360	264	461	1,175	1,452	ירוחם
19,514	19,527	16,117	16,258	23,242	24,426	25,721	30,861	18,533	30,154	103,127	121,226	ירושלים
93	93	294	295	605	624	631	763	366	649	1,989	2,424	ירכא
60	60	248	253	427	450	469	579	260	466	1,464	1,808	כאבול
27	27	74	74	133	138	129	164	77	131	440	534	כאובק אבו אל-היג'א
9	9	56	58	229	236	253	369	173	516	720	1,188	כוכב יאיר
408	408	193	196	187	205	159	176	86	137	1,033	1,122	כוכב יעקב
596	596	294	296	286	312	265	353	197	299	1,638	1,856	כסיפה
57	57	175	176	321	339	356	413	224	357	1,133	1,342	כסרא-סמיע
68	68	154	155	186	195	165	203	97	169	670	790	כטיה-סמיע
56	56	132	132	138	141	95	118	58	117	479	564	כפרא אדומים
52	52	79	80	129	139	109	131	67	123	436	525	כפרא ברך
7	7	35	35	148	150	63	100	12	58	265	350	כפרא האורנים
4	4	13	14	94	95	83	96	40	78	234	287	כפרא יתרון

לוח 7 (המשך)

מספר הילדים במשפחה										משפחות		יישוב
5+	4	3	2	1	סך הכל	מזה: עם חדישים	סך הכל	מזה: עם חדישים	סך הכל	מזה: עם חדישים	סך הכל	
49.1	46.8	19.7	18.7	15.1	14.8	12.2	13.1	3.9	6.7	458	481	טלמון
5.3	4.3	15.3	12.5	29.0	24.9	32.4	31.7	18.0	26.7	4,054	5,010	טמרה
4.8	3.8	12.7	10.0	27.0	22.6	34.9	33.8	20.6	29.9	756	957	יאנוה-ג'ת
24.2	20.9	15.3	13.8	23.2	20.4	22.8	23.8	14.5	21.1	483	559	יבנאל
3.3	2.7	8.0	6.5	25.9	21.5	37.1	34.3	25.6	35.0	4,133	5,110	יבנה
41.7	40.6	25.2	24.5	16.5	16.6	13.1	13.4	3.5	4.9	480	493	יד בנימין
1.6	1.2	6.4	5.2	31.7	25.7	38.6	35.7	21.7	32.2	3,024	3,800	יהוד
6.6	5.2	15.8	12.8	31.5	26.5	29.7	29.7	16.4	25.7	2,209	2,767	יפיע
1.8	1.4	6.4	5.0	33.2	26.0	39.5	36.8	19.1	30.8	2,403	3,116	יקנעם עילית
18.3	14.8	13.8	11.2	20.5	17.5	24.9	24.8	22.5	31.7	1,175	1,452	ירוחם
18.9	16.1	15.6	13.4	22.5	20.1	24.9	25.5	18.0	24.9	103,127	121,226	ירושלים
4.7	3.8	14.8	12.2	30.4	25.7	31.7	31.5	18.4	26.8	1,989	2,424	ירכא
4.1	3.3	16.9	14.0	29.2	24.9	32.0	32.0	17.8	25.8	1,464	1,808	כאבול
6.1	5.1	16.8	13.9	30.2	25.8	29.3	30.7	17.5	24.5	440	534	כאובכ אבו אל-היג'א
1.3	0.8	7.8	4.9	31.8	19.9	35.1	31.1	24.0	43.4	720	1,188	כוכב יאיר
39.5	36.4	18.7	17.5	18.1	18.3	15.4	15.7	8.3	12.2	1,033	1,122	כוכב יעקב
36.4	32.1	17.9	15.9	17.5	16.8	16.2	19.0	12.0	16.1	1,638	1,856	כסיפה
5.0	4.2	15.4	13.1	28.3	25.3	31.4	30.8	19.8	26.6	1,133	1,342	כסרא-סמיע
10.1	8.6	23.0	19.6	27.8	24.7	24.6	25.7	14.5	21.4	670	790	כעבירי-טבאש-חג'אג'ור
11.7	9.9	27.6	23.4	28.8	25.0	19.8	20.9	12.1	20.7	479	564	כפר אדומים
11.9	9.9	18.1	15.2	29.6	26.5	25.0	25.0	15.4	23.4	436	525	כפר ברך
2.6	2.0	13.2	10.0	55.8	42.9	23.8	28.6	4.5	16.6	265	350	כפר האורנים
1.7	1.4	5.6	4.9	40.2	33.1	35.5	33.4	17.1	27.2	234	287	כפר ייתרון

לוח 7 (המשך)

מספר הילדים במשפחה										משפחות		יישוב
+5		4		3		2		1		מיהו:	סך הכל	
מיהו:	סך הכל	מיהו:	סך הכל	מיהו:	סך הכל	מיהו:	סך הכל	מיהו:	סך הכל	מיהו:	סך הכל	
עם חדשים	סך הכל	עם חדשים	סך הכל	עם חדשים	סך הכל	עם חדשים	סך הכל	עם חדשים	סך הכל	עם חדשים	סך הכל	
9	9	41	41	183	192	173	223	90	209	496	674	כפר וודים
261	262	149	150	159	166	141	166	104	165	814	909	כפר תב"ד
33	34	97	99	309	328	392	487	206	410	1,037	1,358	כפר יאסיף
49	49	195	196	896	909	898	992	405	724	2,443	2,870	כפר יונה
2	2	29	29	93	94	128	146	93	172	345	443	כפר כמא
253	254	517	523	804	858	671	875	385	725	2,630	3,235	כפר כנא
210	210	473	480	690	740	773	958	389	702	2,535	3,090	כפר מגדא
29	30	70	74	97	102	77	104	35	76	308	386	כפר מצר
122	122	530	532	2,702	2,753	3,925	4,370	2,427	4,063	9,706	11,840	כפר שבא
261	262	479	482	787	845	851	1,029	468	854	2,846	3,472	כפר קאסם
119	119	336	343	653	689	620	765	323	633	2,051	2,549	כפר קרע
9	9	28	28	99	100	106	133	46	108	288	378	כפר תבור
177	177	275	278	1,051	1,080	1,825	2,085	1,371	2,389	4,699	6,009	כרמיאל
13	13	55	55	174	177	165	204	119	226	526	675	להבים
999	1,001	1,033	1,048	1,941	2,039	2,704	3,211	2,042	3,524	8,719	10,823	לוד
4	4	23	23	78	82	79	109	35	160	219	378	לפיץ
542	542	275	279	268	286	257	307	105	164	1,447	1,578	לקיח
145	145	60	60	38	39	34	37	12	16	289	297	מבוא חורון
109	109	298	299	768	792	946	1,109	588	1,059	2,709	3,368	מבשרת ציון
175	175	492	505	782	875	798	1,085	472	966	2,719	3,606	מגיד אל-כרום
21	21	95	96	377	380	550	616	313	537	1,356	1,650	מגידל שמש
104	104	319	322	765	803	948	1,151	533	953	2,669	3,333	מגאר
184	184	236	239	613	632	964	1,124	746	1,338	2,743	3,517	מגדל העמק

מספרים מוחלטים

לוח 7 (המשך)

מספר הילדים במשפחה										משפחות		ישוב
5+	4	3	2	1	סך הכל	מזה: עם חודשים	סך הכל	מזה: עם חודשים	סך הכל	מזה: עם חודשים	סך הכל	
1.8	1.3	8.3	6.1	36.9	28.5	34.9	33.1	18.1	31.0	496	674	כפר וודים
32.1	28.8	18.3	16.5	19.5	18.3	17.3	18.3	12.8	18.2	814	909	כפר תב"ד
3.2	2.5	9.4	7.3	29.8	24.2	37.8	35.9	19.9	30.2	1,037	1,358	כפר יאסיף
2.0	1.7	8.0	6.8	36.7	31.7	36.8	34.6	16.6	25.2	2,443	2,870	כפר יונה
0.6	0.5	8.4	6.5	27.0	21.2	37.1	33.0	27.0	38.8	345	443	כפר כמא
9.6	7.9	19.7	16.2	30.6	26.5	25.5	27.0	14.6	22.4	2,630	3,235	כפר כנא
8.3	6.8	18.7	15.5	27.2	23.9	30.5	31.0	15.3	22.7	2,535	3,090	כפר מנדא
9.4	7.8	22.7	19.2	31.5	26.4	25.0	26.9	11.4	19.7	308	386	כפר מצר
1.3	1.0	5.5	4.5	27.8	23.3	40.4	36.9	25.0	34.3	9,706	11,840	כפר סבא
9.2	7.5	16.8	13.9	27.7	24.3	29.9	29.6	16.4	24.6	2,846	3,472	כפר קאסם
5.8	4.7	16.4	13.5	31.8	27.0	30.2	30.0	15.7	24.8	2,051	2,549	כפר קרע
3.1	2.4	9.7	7.4	34.4	26.5	36.8	35.2	16.0	28.6	288	378	כפר תבור
3.8	2.9	5.9	4.6	22.4	18.0	38.8	34.7	29.2	39.8	4,699	6,009	כרמיאל
2.5	1.9	10.5	8.1	33.1	26.2	31.4	30.2	22.6	33.5	526	675	להבים
11.5	9.2	11.8	9.7	22.3	18.8	31.0	29.7	23.4	32.6	8,719	10,823	לוד
1.8	1.1	10.5	6.1	35.6	21.7	36.1	28.8	16.0	42.3	219	378	לפיד
37.5	34.3	19.0	17.7	18.5	18.1	17.8	19.5	7.3	10.4	1,447	1,578	לקיה
50.2	48.8	20.8	20.2	13.1	13.1	11.8	12.5	4.2	5.4	289	297	מבוא חורון
4.0	3.2	11.0	8.9	28.3	23.5	34.9	32.9	21.7	31.4	2,709	3,368	מבשרת ציון
6.4	4.9	18.1	14.0	28.8	24.3	29.3	30.1	17.4	26.8	2,719	3,606	מגיד אל-כרום
1.5	1.3	7.0	5.8	27.8	23.0	40.6	37.3	23.1	32.5	1,356	1,650	מגידל שמש
3.9	3.1	12.0	9.7	28.7	24.1	35.5	34.5	20.0	28.6	2,669	3,333	מגאר
6.7	5.2	8.6	6.8	22.3	18.0	35.1	32.0	27.2	38.0	2,743	3,517	מגדל העמק

אחיים

לוח 7 (המשך)

מספר הפרטים במשפחה										משפחות		יישוב
+5		4		3		2		1		מורה:	סך הכל	
מורה:	סך הכל	מורה:	סך הכל	מורה:	סך הכל	מורה:	סך הכל	מורה:	סך הכל	מורה:	סך הכל	
עם חדשים		עם חדשים		עם חדשים		עם חדשים		עם חדשים		עם חדשים		

מספרים מוחלטים

4,279	4,281	1,476	1,484	1,354	1,395	993	1,114	350	464	8,452	8,738	מודיעין עילית
342	342	1,346	1,350	4,090	4,167	3,707	4,357	1,208	2,748	10,693	12,964	מודיעין-מנביים-רעות
65	65	102	105	132	138	119	154	77	143	495	605	מוקיבלה
30	30	157	157	419	429	387	437	206	439	1,199	1,492	מוכרת בתיה
8	8	35	36	109	119	141	174	117	213	410	550	מזרעה
31	31	106	106	235	235	212	273	115	243	699	888	מיתר
10	10	55	56	169	171	204	218	98	162	536	617	מסעדה
1	1	25	25	91	97	129	154	60	124	306	401	מעיליא
273	273	611	613	1,350	1,376	1,296	1,544	844	1,657	4,374	5,463	מעלה אדומים
162	163	344	349	494	533	482	611	275	522	1,757	2,178	מעלה עירון
136	136	212	212	528	544	837	967	627	1,109	2,340	2,968	מעלות-חטיחא
80	80	59	59	61	63	70	81	49	65	319	348	מצפה ירחון
109	109	88	90	169	177	212	251	166	269	744	896	מצפה רמון
54	54	52	52	66	69	44	57	30	75	246	307	מרכז שפירא
149	150	209	219	250	275	227	300	154	272	989	1,216	משוד
3	3	31	31	142	151	126	175	32	178	334	538	מתן
141	141	389	391	1,597	1,630	2,491	2,818	1,493	2,647	6,111	7,627	נהריה
81	82	58	58	58	62	58	75	44	72	299	349	נוה דניאל
49	49	33	33	36	36	43	54	21	32	182	204	נוף אילון
3	3	26	26	116	118	96	114	34	91	275	352	נופית
2	2	4	4	39	41	51	60	38	68	134	175	נוודיה
215	215	317	324	406	429	391	513	229	396	1,558	1,877	נחף
84	84	317	317	1,643	1,668	1,845	2,091	847	1,474	4,736	5,634	נס ציונה

לוח 7 (המשך)

מספר הפרטים במשפחה										משפחות		יישוב
+5		4		3		2		1		מזה: עם חודשים	סך הכל	
מזה: עם חודשים	סך הכל	מזה: עם חודשים	סך הכל	מזה: עם חודשים	סך הכל	מזה: עם חודשים	סך הכל	מזה: עם חודשים	סך הכל	מזה: עם חודשים	סך הכל	
50.6	49.0	17.5	17.0	16.0	16.0	11.7	12.7	4.1	5.3	8,452	8,738	מדדעין עילית
3.2	2.6	12.6	10.4	38.2	32.1	34.7	33.6	11.3	21.2	10,693	12,964	מודיעין-מנבים-רעות
13.1	10.7	20.6	17.4	26.7	22.8	24.0	25.5	15.6	23.6	495	605	מוקיבלה
2.5	2.0	13.1	10.5	34.9	28.8	32.3	29.3	17.2	29.4	1,199	1,492	מוכרת בתיה
2.0	1.5	8.5	6.5	26.6	21.6	34.4	31.6	28.5	38.7	410	550	מזרעה
4.4	3.5	15.2	11.9	33.6	26.5	30.3	30.7	16.5	27.4	699	888	מיתר
1.9	1.6	10.3	9.1	31.5	27.7	38.1	35.3	18.3	26.3	536	617	מסעדה
0.3	0.2	8.2	6.2	29.7	24.2	42.2	38.4	19.6	30.9	306	401	מעיליא
6.2	5.0	14.0	11.2	30.9	25.2	29.6	28.3	19.3	30.3	4,374	5,463	מעלה אדומים
9.2	7.5	19.6	16.0	28.1	24.5	27.4	28.1	15.7	24.0	1,757	2,178	מעלה עירון
5.8	4.6	9.1	7.1	22.6	18.3	35.8	32.6	26.8	37.4	2,340	2,968	מעלות-חרישוא
25.1	23.0	18.5	17.0	19.1	18.1	21.9	23.3	15.4	18.7	319	348	מצפה רמון
14.7	12.2	11.8	10.0	22.7	19.8	28.5	28.0	22.3	30.0	744	896	מצפה רמון
22.0	17.6	21.1	16.9	26.8	22.5	17.9	18.6	12.2	24.4	246	307	מרכז שפירא
15.1	12.3	21.1	18.0	25.3	22.6	23.0	24.7	15.6	22.4	989	1,216	משוד
0.9	0.6	9.3	5.8	42.5	28.1	37.7	32.5	9.6	33.1	334	538	מתן
2.3	1.8	6.4	5.1	26.1	21.4	40.8	36.9	24.4	34.7	6,111	7,627	נהריה
27.1	23.5	19.4	16.6	19.4	17.8	19.4	21.5	14.7	20.6	299	349	נוה דניאל
26.9	24.0	18.1	16.2	19.8	17.6	23.6	26.5	11.5	15.7	182	204	נוף אילון
1.1	0.9	9.5	7.4	42.2	33.5	34.9	32.4	12.4	25.9	275	352	נופית
1.5	1.1	3.0	2.3	29.1	23.4	38.1	34.3	28.4	38.9	134	175	נוודיה
13.8	11.5	20.3	17.3	26.1	22.9	25.1	27.3	14.7	21.1	1,558	1,877	נחף
1.8	1.5	6.7	5.6	34.7	29.6	39.0	37.1	17.9	26.2	4,736	5,634	נס ציונה

לוח 7 (המשך)

מספר הפרטים המשפחה										משפחות		ישוב
5+	4	3	2	1	מורה: עם חדישים	מורה: עם חדישים	מורה: עם חדישים	מורה: עם חדישים	מורה: עם חדישים	סך הכל	סך הכל	
467	470	1,246	1,265	2,612	2,806	2,771	3,522	1,581	3,133	8,677	11,196	נצרת
91	91	189	190	754	782	1,612	1,866	1,371	2,402	4,017	5,331	נצרת עילית
15	15	79	79	532	541	1,030	1,154	697	1,263	2,353	3,052	נשר
894	894	582	589	828	870	882	1,047	649	1,097	3,835	4,497	נתיבות
1,252	1,252	1,862	1,872	5,386	5,521	7,858	8,923	5,513	9,144	21,871	26,712	נתניה
18	18	41	41	166	178	160	202	119	193	504	632	סאג'ור
7	7	33	33	87	91	103	126	57	101	287	358	סביון
34	34	63	64	90	93	79	99	54	97	320	387	סולם
163	163	532	541	1,284	1,372	1,240	1,526	685	1,215	3,904	4,817	סחי'נין
47	47	77	78	115	121	88	120	66	110	393	476	סלמה
18	18	62	64	117	122	75	96	53	83	325	383	עג'ור
63	63	87	88	86	92	95	113	62	108	393	464	עוזר
101	102	96	100	260	264	209	250	142	223	808	939	עומר
16	16	65	67	167	181	223	265	124	219	595	748	עילבון
99	99	187	196	270	291	228	305	168	269	952	1,160	עילוט
114	115	292	295	446	480	454	591	260	498	1,566	1,979	עין מאהל
44	44	66	68	82	90	82	102	51	79	325	383	עין נקובא
184	185	411	415	1,398	1,438	1,984	2,297	1,657	2,801	5,634	7,136	עכו
144	144	116	116	136	141	132	145	84	116	612	662	עלי
175	175	78	79	69	79	77	101	116	160	515	594	עמנואל
18	18	79	79	249	252	345	368	187	232	878	949	עספיא
170	170	374	376	1,051	1,089	1,586	1,828	1,207	2,056	4,388	5,519	עפולה
117	117	86	88	101	103	71	93	45	92	420	493	עפרה

לוח 7 (המשך)

מספר הפרטים המשפחה										משפחות		ישוב
5+		4		3		2		1		מזה: עם חודשים	סך הכל	
מזה: עם חודשים	סך הכל	מזה: עם חודשים	סך הכל	מזה: עם חודשים	סך הכל	מזה: עם חודשים	סך הכל	מזה: עם חודשים	סך הכל	מזה: עם חודשים	סך הכל	
5.4	4.2	14.4	11.3	30.1	25.1	31.9	31.5	18.2	28.0	8,677	11,196	נצרת
2.3	1.7	4.7	3.6	18.8	14.7	40.1	35.0	34.1	45.1	4,017	5,331	נצרת עילית
0.6	0.5	3.4	2.6	22.6	17.7	43.8	37.8	29.6	41.4	2,353	3,052	נשר
23.3	19.9	15.2	13.1	21.6	19.3	23.0	23.3	16.9	24.4	3,835	4,497	נתיבות
5.7	4.7	8.5	7.0	24.6	20.7	35.9	33.4	25.2	34.2	21,871	26,712	נתניה
3.6	2.8	8.1	6.5	32.9	28.2	31.7	32.0	23.6	30.5	504	632	סאג'ור
2.4	2.0	11.5	9.2	30.3	25.4	35.9	35.2	19.9	28.2	287	358	סביון
10.6	8.8	19.7	16.5	28.1	24.0	24.7	25.6	16.9	25.1	320	387	סולם
4.2	3.4	13.6	11.2	32.9	28.5	31.8	31.7	17.5	25.2	3,904	4,817	סחי'ון
12.0	9.9	19.6	16.4	29.3	25.4	22.4	25.2	16.8	23.1	393	476	סלמה
5.5	4.7	19.1	16.7	36.0	31.9	23.1	25.1	16.3	21.7	325	383	עג'ור
16.0	13.6	22.1	19.0	21.9	19.8	24.2	24.4	15.8	23.3	393	464	עזר
12.5	10.9	11.9	10.6	32.2	28.1	25.9	26.6	17.6	23.7	808	939	עומר
2.7	2.1	10.9	9.0	28.1	24.2	37.5	35.4	20.8	29.3	595	748	עילבון
10.4	8.5	19.6	16.9	28.4	25.1	23.9	26.3	17.6	23.2	952	1,160	עילוט
7.3	5.8	18.6	14.9	28.5	24.3	29.0	29.9	16.6	25.2	1,566	1,979	עין מאהל
13.5	11.5	20.3	17.8	25.2	23.5	25.2	26.6	15.7	20.6	325	383	עין נקובא
3.3	2.6	7.3	5.8	24.8	20.2	35.2	32.2	29.4	39.3	5,634	7,136	עכו
23.5	21.8	19.0	17.5	22.2	21.3	21.6	21.9	13.7	17.5	612	662	עלי
34.0	29.5	15.1	13.3	13.4	13.3	15.0	17.0	22.5	26.9	515	594	עמנואל
2.1	1.9	9.0	8.3	28.4	26.6	39.3	38.8	21.3	24.4	878	949	עספיא
3.9	3.1	8.5	6.8	24.0	19.7	36.1	33.1	27.5	37.3	4,388	5,519	עפולה
27.9	23.7	20.5	17.8	24.0	20.9	16.9	18.9	10.7	18.7	420	493	עפרה

לוח 7 (המשך)

מספר הפרטים המשפחה										משפחות		יישוב
5+	4	3	2	1	מורה: עם חדישים	מורה: עם חדישים	מורה: עם חדישים	מורה: עם חדישים	מורה: עם חדישים	סך הכל	סך הכל	
306	306	588	597	932	998	874	1,093	497	887	3,197	3,881	עראבה
697	698	419	427	661	714	985	1,150	773	1,331	3,535	4,320	ערד
189	191	423	430	682	737	638	802	310	601	2,242	2,761	ערערה
777	777	303	306	299	327	256	307	185	262	1,820	1,979	ערערה-בנגב
11	11	34	34	186	192	201	224	160	251	592	712	ערלית
86	86	250	250	471	496	473	583	313	535	1,593	1,950	פורידיס
4	4	22	22	98	104	117	149	85	155	326	434	פסטוטה
11	11	50	51	183	188	247	295	182	304	673	849	פקיעין (בוקיעה)
112	112	321	323	1,182	1,212	1,478	1,705	823	1,527	3,916	4,879	פרדיס-תורה-כרכור
10	10	25	25	135	138	155	196	108	267	433	636	פרדסיה
1,141	1,142	2,028	2,038	6,395	6,559	9,511	10,737	6,188	10,043	25,263	30,519	פתח תקוה
12	12	69	69	253	258	182	228	86	176	602	743	צור הדסה
8	8	22	22	197	198	151	177	50	78	428	483	צור משה
893	894	668	675	888	935	944	1,150	778	1,323	4,171	4,977	צפת
152	152	107	108	141	147	93	109	65	107	558	623	קדומים
45	45	144	144	660	683	631	799	313	828	1,793	2,499	קדימה-צורן
10	10	33	33	102	112	146	169	82	183	373	507	קיסריה
335	337	531	542	737	788	724	898	378	718	2,705	3,283	קלנסוה
2	2	5	5	11	11	21	24	8	13	47	55	קציף
63	63	61	63	148	154	239	282	187	337	698	899	קצרין
48	48	193	195	1,295	1,305	1,630	1,818	800	1,331	3,966	4,697	קריית אנון
219	219	147	149	209	222	179	221	168	272	922	1,083	קריית ארבע
165	166	329	329	1,329	1,365	2,027	2,299	1,513	2,644	5,363	6,803	קריית אתא

מספרים מוחלטים

לוח 7 (המשך)

מספר הפרטים המשפחה										משפחות		יישוב
+5		4		3		2		1		מזה: עם חודשים	סך הכל	
מזה: עם חודשים	סך הכל	מזה: עם חודשים	סך הכל	מזה: עם חודשים	סך הכל	מזה: עם חודשים	סך הכל	מזה: עם חודשים	סך הכל	מזה: עם חודשים	סך הכל	
9.6	7.9	18.4	15.4	29.2	25.7	27.3	28.2	15.5	22.9	3,197	3,881	עראבה
19.7	16.2	11.9	9.9	18.7	16.5	27.9	26.6	21.9	30.8	3,535	4,320	ערד
8.4	6.9	18.9	15.6	30.4	26.7	28.5	29.0	13.8	21.8	2,242	2,761	ערערה
42.7	39.3	16.6	15.5	16.4	16.5	14.1	15.5	10.2	13.2	1,820	1,979	ערערה-בנגב
1.9	1.5	5.7	4.8	31.4	27.0	34.0	31.5	27.0	35.3	592	712	ערלית
5.4	4.4	15.7	12.8	29.6	25.4	29.7	29.9	19.6	27.4	1,593	1,950	פורדיס
1.2	0.9	6.7	5.1	30.1	24.0	35.9	34.3	26.1	35.7	326	434	פסטורה
1.6	1.3	7.4	6.0	27.2	22.1	36.7	34.7	27.0	35.8	673	849	פקיען (בוקיעה)
2.9	2.3	8.2	6.6	30.2	24.8	37.7	34.9	21.0	31.3	3,916	4,879	פרדיס תורה-כרכור
2.3	1.6	5.8	3.9	31.2	21.7	35.8	30.8	24.9	42.0	433	636	פרדיסיה
4.5	3.7	8.0	6.7	25.3	21.5	37.6	35.2	24.5	32.9	25,263	30,519	פתח תקוה
2.0	1.6	11.5	9.3	42.0	34.7	30.2	30.7	14.3	23.7	602	743	צור הדסה
1.9	1.7	5.1	4.6	46.0	41.0	35.3	36.6	11.7	16.1	428	483	צור משה
21.4	18.0	16.0	13.6	21.3	18.8	22.6	23.1	18.7	26.6	4,171	4,977	צפת
27.2	24.4	19.2	17.3	25.3	23.6	16.7	17.5	11.6	17.2	558	623	קדומים
2.5	1.8	8.0	5.8	36.8	27.3	35.2	32.0	17.5	33.1	1,793	2,499	קדימה-צורן
2.7	2.0	8.8	6.5	27.3	22.1	39.1	33.3	22.0	36.1	373	507	קיסריה
12.4	10.3	19.6	16.5	27.2	24.0	26.8	27.4	14.0	21.9	2,705	3,283	קלנסרה
4.3	3.6	10.6	9.1	23.4	20.0	44.7	43.6	17.0	23.6	47	55	קציף
9.0	7.0	8.7	7.0	21.2	17.1	34.2	31.4	26.8	37.5	698	899	קצרין
1.2	1.0	4.9	4.2	32.7	27.8	41.1	38.7	20.2	28.3	3,966	4,697	קריית אנון
23.8	20.2	15.9	13.8	22.7	20.5	19.4	20.4	18.2	25.1	922	1,083	קריית ארבע
3.1	2.4	6.1	4.8	24.8	20.1	37.8	33.8	28.2	38.9	5,363	6,803	קריית אתא

לוח 7 (המשך)

מספר הפרטים המשפחה											משפחות		יישוב
5+	4	3	2	1	מורה: עם חודשים	מורה: עם חודשים	מורה: עם חודשים	מורה: עם חודשים	מורה: עם חודשים	מורה: עם חודשים	סך הכל	סך הכל	
36	36	158	158	876	888	1,575	1,762	1,154	1,902	3,799	4,746	קריית ביאליק	
496	497	575	576	1,232	1,270	1,815	2,096	1,387	2,545	5,505	6,984	קריית גת	
20	20	90	90	441	453	555	652	356	650	1,462	1,865	קריית טבעון	
77	78	182	183	724	738	1,476	1,681	1,267	2,127	3,726	4,807	קריית ים	
144	144	70	71	101	106	111	136	71	121	497	578	קריית יערים	
34	35	152	154	890	907	1,660	1,878	1,183	2,004	3,919	4,978	קריית מוצקין	
291	291	315	320	613	639	758	871	689	1,158	2,666	3,279	קריית מלאכי	
50	50	107	108	288	299	416	496	286	519	1,147	1,472	קריית עקרון	
115	115	218	221	581	593	894	1,020	673	1,210	2,481	3,159	קריית שמונה	
130	130	126	128	181	191	187	240	160	293	784	982	קרני שומרון	
29	29	97	99	241	260	321	416	198	351	886	1,155	ראמה	
226	226	432	438	1,184	1,229	1,592	1,962	852	2,017	4,286	5,872	ראש העין	
11	11	25	25	79	81	88	104	67	113	270	334	ראש פינה	
418	419	1,260	1,266	6,088	6,235	9,956	11,364	6,695	11,790	24,417	31,074	ראשון לציון	
2,554	2,557	1,423	1,450	1,505	1,639	1,352	1,657	963	1,429	7,797	8,732	רהט	
834	835	1,228	1,236	3,780	3,878	5,304	6,024	3,223	5,247	14,369	17,220	רחובות	
149	149	280	285	553	600	520	659	323	599	1,825	2,292	רינה	
452	453	209	212	228	242	260	328	167	285	1,316	1,520	רכסים	
619	620	924	933	2,096	2,180	2,708	3,179	2,047	3,468	8,394	10,380	רמלה	
223	223	587	592	3,331	3,400	6,286	7,109	4,440	7,073	14,867	18,397	רמת גן	
82	82	253	255	1,412	1,435	1,905	2,145	1,004	1,730	4,656	5,647	רמת השרון	
7	7	51	51	209	212	264	310	160	286	691	866	רמת ישי	
234	234	658	662	2,302	2,366	2,851	3,366	1,690	3,181	7,735	9,809	רעננה	

מספרים מוחלטים

לוח 7 (המשך)

מספר הפרטים המשפחה										משפחות		יישוב
+5		4		3		2		1		מזה: עם חודשים	סך הכל	
מזה: עם חודשים	סך הכל	מזה: עם חודשים	סך הכל	מזה: עם חודשים	סך הכל	מזה: עם חודשים	סך הכל	מזה: עם חודשים	סך הכל	מזה: עם חודשים	סך הכל	
0.9	0.8	4.2	3.3	23.1	18.7	41.5	37.1	30.4	40.1	3,799	4,746	קריית ביאליק
9.0	7.1	10.4	8.2	22.4	18.2	33.0	30.0	25.2	36.4	5,505	6,984	קריית גת
1.4	1.1	6.2	4.8	30.2	24.3	38.0	35.0	24.4	34.9	1,462	1,865	קריית טבעון
2.1	1.6	4.9	3.8	19.4	15.4	39.6	35.0	34.0	44.2	3,726	4,807	קריית ים
29.0	24.9	14.1	12.3	20.3	18.3	22.3	23.5	14.3	20.9	497	578	קריית יערים
0.9	0.7	3.9	3.1	22.7	18.2	42.4	37.7	30.2	40.3	3,919	4,978	קריית מוצקון
10.9	8.9	11.8	9.8	23.0	19.5	28.4	26.6	25.8	35.3	2,666	3,279	קריית מלאכי
4.4	3.4	9.3	7.3	25.1	20.3	36.3	33.7	24.9	35.3	1,147	1,472	קריית עקרון
4.6	3.6	8.8	7.0	23.4	18.8	36.0	32.3	27.1	38.3	2,481	3,159	קריית שמונה
16.6	13.2	16.1	13.0	23.1	19.5	23.9	24.4	20.4	29.8	784	982	קרני שומרון
3.3	2.5	10.9	8.6	27.2	22.5	36.2	36.0	22.3	30.4	886	1,155	ראמה
5.3	3.8	10.1	7.5	27.6	20.9	37.1	33.4	19.9	34.3	4,286	5,872	ראש העין
4.1	3.3	9.3	7.5	29.3	24.3	32.6	31.1	24.8	33.8	270	334	ראש פונה
1.7	1.3	5.2	4.1	24.9	20.1	40.8	36.6	27.4	37.9	24,417	31,074	ראשון לציון
32.8	29.3	18.3	16.6	19.3	18.8	17.3	19.0	12.4	16.4	7,797	8,732	רהט
5.8	4.8	8.5	7.2	26.3	22.5	36.9	35.0	22.4	30.5	14,369	17,220	רחובות
8.2	6.5	15.3	12.4	30.3	26.2	28.5	28.8	17.7	26.1	1,825	2,292	ריה
34.3	29.8	15.9	13.9	17.3	15.9	19.8	21.6	12.7	18.8	1,316	1,520	רכסים
7.4	6.0	11.0	9.0	25.0	21.0	32.3	30.6	24.4	33.4	8,394	10,380	רמלה
1.5	1.2	3.9	3.2	22.4	18.5	42.3	38.6	29.9	38.4	14,867	18,397	רמת גן
1.8	1.5	5.4	4.5	30.3	25.4	40.9	38.0	21.6	30.6	4,656	5,647	רמת השרון
1.0	0.8	7.4	5.9	30.2	24.5	38.2	35.8	23.2	33.0	691	866	רמת ישי
3.0	2.4	8.5	6.7	29.8	24.1	36.9	34.3	21.8	32.4	7,735	9,809	רעננה

אחיים

לוח 7 (המשך)

מספר הילדים במשפחה										משפחות		יישוב
+5		4		3		2		1		מאה: עם חדשים	סך הכל	
מאה: עם חדשים	סך הכל	מאה: עם חדשים	סך הכל	מאה: עם חדשים	סך הכל	מאה: עם חדשים	סך הכל	מאה: עם חדשים	סך הכל	מאה: עם חדשים	סך הכל	
59	59	160	160	235	256	240	277	108	210	802	962	שבלי - אום אל-גנם
415	415	224	227	215	238	196	232	111	159	1,161	1,271	שאב-שולום
149	149	235	236	562	576	914	1,046	614	1,148	2,474	3,155	שדרות
35	36	192	196	789	809	722	920	252	814	1,990	2,775	שורם
13	13	44	44	101	110	93	130	62	116	313	413	שיח' דתון
146	146	99	99	94	95	76	92	41	56	456	488	שילה
22	22	54	54	239	246	272	316	177	315	764	953	שלומי
2	2	50	50	142	143	99	123	20	72	313	390	שמשיה
46	47	119	121	248	267	284	354	150	273	847	1,062	שעב
23	23	70	71	165	170	181	219	90	195	529	678	שערי תקווה
220	222	624	636	1,349	1,431	1,522	1,897	872	1,653	4,587	5,839	שפרעם
877	879	2,111	2,129	8,696	8,921	17,550	19,479	12,975	19,550	42,209	50,958	תל אביב-יפו
24	24	128	129	484	496	438	541	219	451	1,293	1,641	תל מונד
1,001	1,001	413	421	443	480	402	483	255	384	2,514	2,769	תל שבע
124	124	33	33	28	32	25	37	33	51	243	277	תפרח
61	61	80	80	92	93	65	77	43	63	341	374	תקנע

לוח 7 (המשך)

מספר הילדים במשפחה										משפחות		יישוב
5+	4	3	2	1	מזה: עם חדשים	מזה: עם חדשים	מזה: עם חדשים	מזה: עם חדשים	מזה: עם חדשים	סך הכל	סך הכל	
7.4	6.1	20.0	16.6	29.3	26.6	29.9	28.8	13.5	21.8	802	962	שבלי - אום אל-גונם
35.7	32.7	19.3	17.9	18.5	18.7	16.9	18.3	9.6	12.5	1,161	1,271	שאב-שולום
6.0	4.7	9.5	7.5	22.7	18.3	36.9	33.2	24.8	36.4	2,474	3,155	שדרות
1.8	1.3	9.6	7.1	39.6	29.2	36.3	33.2	12.7	29.3	1,990	2,775	שורם
4.2	3.1	14.1	10.7	32.3	26.6	29.7	31.5	19.8	28.1	313	413	שיח' דתון
32.0	29.9	21.7	20.3	20.6	19.5	16.7	18.9	9.0	11.5	456	488	שילה
2.9	2.3	7.1	5.7	31.3	25.8	35.6	33.2	23.2	33.1	764	953	שלומי
0.6	0.5	16.0	12.8	45.4	36.7	31.6	31.5	6.4	18.5	313	390	שמשיה
5.4	4.4	14.0	11.4	29.3	25.1	33.5	33.3	17.7	25.7	847	1,062	שעב
4.3	3.4	13.2	10.5	31.2	25.1	34.2	32.3	17.0	28.8	529	678	שערי תקווה
4.8	3.8	13.6	10.9	29.4	24.5	33.2	32.5	19.0	28.3	4,587	5,839	שפרים
2.1	1.7	5.0	4.2	20.6	17.5	41.6	38.2	30.7	38.4	42,209	50,958	תל אביב-יפו
1.9	1.5	9.9	7.9	37.4	30.2	33.9	33.0	16.9	27.5	1,293	1,641	תל מונד
39.8	36.2	16.4	15.2	17.6	17.3	16.0	17.4	10.1	13.9	2,514	2,769	תל שבע
51.0	44.8	13.6	11.9	11.5	11.6	10.3	13.4	13.6	18.4	243	277	תפרח
17.9	16.3	23.5	21.4	27.0	24.9	19.1	20.6	12.6	16.8	341	374	תקנע

לוח 8: ילדים ו"ילדים חדשים" * לפי גודל המשפחה ולפי סוגי, דצמבר 2015

תושבים	מ ס פ ר ה י ל ד י ם ב ת ש פ ח ה										ילדים	מזוהי: חדשים	סך הכל	סניף
	+5		4		3		2		1					
	מזוהי: חדשים	סך הכל	מזוהי: חדשים	סך הכל	מזוהי: חדשים	סך הכל	מזוהי: חדשים	סך הכל	מזוהי: חדשים	סך הכל				
8,259,750	413,376	569,831	308,397	412,816	557,134	729,981	521,014	700,570	205,461	348,046	2,005,382	2,761,244	סך הכל	
217,294	12,836	18,201	6,714	8,968	12,053	15,873	13,290	18,088	6,032	10,303	50,925	71,433	אשדוד	
164,672	3,734	5,096	5,294	6,936	11,077	14,166	11,440	15,288	5,187	8,704	36,732	50,190	אשקלון	
652,972	65,093	91,773	30,885	40,784	41,700	54,402	37,341	50,158	16,189	26,732	191,208	263,849	באר שבע	
210,129	33,472	45,156	10,726	13,296	10,146	12,639	7,632	9,766	3,556	5,189	65,532	86,046	בני ברק	
400,614	11,354	16,928	18,042	25,520	33,277	44,499	27,219	37,634	9,595	17,230	99,487	141,811	חדרה	
197,007	2,414	3,278	4,024	5,312	11,877	15,249	13,291	17,558	5,514	9,381	37,120	50,778	חולון	
348,463	6,647	9,049	6,419	8,464	17,469	23,103	22,124	29,412	9,549	16,250	62,208	86,278	חיפה	
269,972	11,659	15,881	10,846	14,740	19,929	26,445	17,583	24,124	6,808	11,948	66,825	93,138	טבריה	
219,047	2,954	4,125	4,084	5,596	9,180	12,177	12,167	16,030	6,844	10,652	35,229	48,580	יפו	
1,065,000	118,518	162,297	64,982	85,272	73,386	95,601	56,273	76,358	22,437	37,281	335,596	456,809	ירושלים	
419,369	4,714	6,296	9,600	12,752	32,718	42,219	31,786	41,926	10,508	18,735	89,326	121,928	כפר סבא	
135,130	3,541	5,261	5,666	8,296	10,181	13,974	9,152	13,018	3,269	6,029	31,809	46,578	כרמאל	
265,908	3,888	5,679	8,032	11,664	19,891	27,330	19,010	26,346	7,317	13,016	58,138	84,035	נהריה	
441,270	12,343	19,343	23,303	34,732	36,913	51,765	30,069	42,894	10,260	18,781	112,888	167,515	נצרת	
388,735	9,819	13,932	13,496	18,476	31,476	41,280	27,609	37,412	9,886	17,373	92,286	128,473	נתניה	
205,122	4,686	6,464	7,541	10,252	16,429	21,684	14,373	19,696	5,134	9,383	48,163	67,479	עפולה	
420,609	25,868	34,950	20,201	26,300	35,423	45,687	33,091	43,772	12,114	20,493	126,697	171,202	פתח תקוה	
206,624	1,955	2,719	3,357	4,488	11,535	14,877	14,567	19,218	6,230	10,528	37,644	51,830	קרית	
235,123	1,725	2,341	3,532	4,844	13,256	17,568	16,253	21,912	6,928	12,067	41,694	58,732	ראשון לציון	
420,403	13,321	17,747	16,173	20,740	36,029	45,930	31,964	42,294	11,038	19,055	108,525	145,766	רחובות	
499,025	58,921	78,048	27,588	35,068	41,615	53,541	31,282	42,756	10,629	18,713	170,035	228,126	רמלה	
276,937	1,678	2,215	3,971	5,180	16,390	20,880	19,898	25,782	8,413	13,206	50,350	67,263	רמת גן	
325,348	2,091	2,862	3,865	5,068	15,112	19,014	23,558	29,076	11,991	16,958	56,617	72,978	תל אביב	
.	145	190	56	68	72	78	42	52	33	39	348	427	אתר	

* ילדים שנולדו אחרי 1.6.2003.

לוח 8 (המשך)

תושבים	מספר הילדים במשפחה										ילדים		סניף
	+5		4		3		2		1		מזוה: חודשים מכלל הילדים	סך הכל יאחוז מהתושבים	
	מזוה: חודשים	סך הכל	מזוה: חודשים	סך הכל	מזוה: חודשים	סך הכל	מזוה: חודשים	סך הכל	מזוה: חודשים	סך הכל			
8,259,750	20.6	20.6	15.4	15.0	27.8	26.4	26.0	25.4	10.2	12.6	72.6	33.4	סך הכל
217,294	25.2	25.5	13.2	12.6	23.7	22.2	26.1	25.3	11.8	14.4	71.3	32.9	אשדוד
164,672	10.2	10.2	14.4	13.8	30.2	28.2	31.1	30.5	14.1	17.3	73.2	30.5	אשקלון
652,972	34.0	34.8	16.2	15.5	21.8	20.6	19.5	19.0	8.5	10.1	72.5	40.4	באר שבע
210,129	51.1	52.5	16.4	15.5	15.5	14.7	11.6	11.3	5.4	6.0	76.2	40.9	בני ברק
400,614	11.4	11.9	18.1	18.0	33.4	31.4	27.4	26.5	9.6	12.1	70.2	35.4	חדרה
197,007	6.5	6.5	10.8	10.5	32.0	30.0	35.8	34.6	14.9	18.5	73.1	25.8	חולון
348,463	10.7	10.5	10.3	9.8	28.1	26.8	35.6	34.1	15.4	18.8	72.1	24.8	חיפה
269,972	17.4	17.1	16.2	15.8	29.8	28.4	26.3	25.9	10.2	12.8	71.7	34.5	טבריה
219,047	8.4	8.5	11.6	11.5	26.1	25.1	34.5	33.0	19.4	21.9	72.5	22.2	יפו
1,065,000	35.3	35.5	19.4	18.7	21.9	20.9	16.8	16.7	6.7	8.2	73.5	42.9	ירושלים
419,369	5.3	5.2	10.7	10.5	36.6	34.6	35.6	34.4	11.8	15.4	73.3	29.1	כפר סבא
135,130	11.1	11.3	17.8	17.8	32.0	30.0	28.8	27.9	10.3	12.9	68.3	34.5	כרמאל
265,908	6.7	6.8	13.8	13.9	34.2	32.5	32.7	31.4	12.6	15.5	69.2	31.6	נהריה
441,270	10.9	11.5	20.6	20.7	32.7	30.9	26.6	25.6	9.1	11.2	67.4	38.0	נצרת
388,735	10.6	10.8	14.6	14.4	34.1	32.1	29.9	29.1	10.7	13.5	71.8	33.0	נתניה
205,122	9.7	9.6	15.7	15.2	34.1	32.1	29.8	29.2	10.7	13.9	71.4	32.9	עפולה
420,609	20.4	20.4	15.9	15.4	28.0	26.7	26.1	25.6	9.6	12.0	74.0	40.7	פתח תקווה
206,624	5.2	5.2	8.9	8.7	30.6	28.7	38.7	37.1	16.5	20.3	72.6	25.1	קריות
235,123	4.1	4.0	8.5	8.2	31.8	29.9	39.0	37.3	16.6	20.5	71.0	25.0	ראשון לציון
420,403	12.3	12.2	14.9	14.2	33.2	31.5	29.5	29.0	10.2	13.1	74.5	34.7	רחובות
499,025	34.7	34.2	16.2	15.4	24.5	23.5	18.4	18.7	6.3	8.2	74.5	45.7	רמלה
276,937	3.3	3.3	7.9	7.7	32.6	31.0	39.5	38.3	16.7	19.6	74.9	24.3	רמת גן
325,348	3.7	3.9	6.8	6.9	26.7	26.1	41.6	39.8	21.2	23.2	77.6	22.4	תל אביב
.	41.7	44.5	16.1	15.9	20.7	18.3	12.1	12.2	9.5	9.1	81.5	--	אחר

לוח 9: ילדים ו"ילדים חדשים" * לפי גודל המשפחה ולפי צורת יישוב, דצמבר 2015

תושבים	מ ס פ ר ה מ פ ר ה י ל ד י מ ג מ פ ר ה										ילדים	צורת יישוב		
	+5		4		3		2		1				מזר: חדשים	סך הכל
	מזר: חדשים	סך הכל	מזר: חדשים	סך הכל	מזר: חדשים	סך הכל	מזר: חדשים	סך הכל	מזר: חדשים	סך הכל				
8,259,750	413,376	569,831	308,397	412,816	557,134	729,981	521,014	700,570	205,461	348,046	2,005,382	2,761,244	סך הכל	
7,595,010	380,864	525,966	277,489	373,164	500,508	657,672	478,585	643,558	185,443	317,356	1,822,889	2,517,716	יישובים עירוניים	
6,417,460	320,696	435,841	213,410	279,272	408,102	528,390	405,640	540,382	161,252	273,760	1,509,100	2,057,645	יישובים עירוניים יהודיים	
849,800	85,718	118,375	48,862	65,032	56,071	73,278	45,793	61,722	18,533	30,154	254,977	348,561	יתר מ-500,000 תושבים	
1,421,560	27,438	38,250	27,881	36,884	76,620	98,910	96,829	125,384	39,620	64,815	268,388	364,243	499,999-200,000	
1,304,250	58,575	79,817	38,304	49,760	79,087	100,839	85,575	112,204	36,693	60,046	298,234	402,666	199,999-100,000	
953,730	57,391	76,030	32,246	41,360	66,034	85,176	61,379	82,186	21,562	37,870	238,612	322,622	99,999-50,000	
1,294,690	62,725	84,760	42,900	56,236	86,104	112,077	82,607	111,694	32,831	57,997	307,167	422,764	49,999-20,000	
271,640	4,647	6,160	7,581	9,948	20,870	27,264	17,222	23,712	6,000	11,358	56,320	78,442	19,999-10,000	
189,410	12,396	16,840	8,080	10,416	13,457	17,808	9,930	14,422	3,905	7,482	47,768	66,968	9,999-5,000	
132,380	11,806	15,609	7,556	9,636	9,859	13,038	6,305	9,058	2,108	4,038	37,634	51,379	4,999-2,000	
1,177,550	60,168	90,125	64,079	93,892	92,406	129,282	72,945	103,176	24,191	43,596	313,789	460,071	יישובים עירוניים לא יהודיים	
135,030	12,194	17,929	7,609	10,860	9,575	13,335	7,316	10,358	2,544	4,562	39,238	57,044	99,999-50,000	
374,610	12,312	19,321	21,520	31,928	32,145	45,366	24,736	35,384	8,010	14,856	98,723	146,855	49,999-20,000	
404,950	25,990	38,070	21,221	30,884	29,861	41,496	23,929	33,692	7,882	14,050	108,883	158,192	19,999-10,000	
192,120	7,162	10,962	10,298	15,156	15,688	21,984	13,015	18,192	4,351	7,627	50,514	73,921	9,999-5,000	
70,840	2,510	3,843	3,431	5,064	5,137	7,101	3,949	5,550	1,404	2,501	16,431	24,059	4,999-2,000	
629,810	21,336	28,235	25,843	32,852	50,714	64,614	37,295	50,390	12,159	21,788	147,347	197,879	יישובים כפריים יהודיים	
287,320	6,866	9,150	11,792	15,332	24,916	31,911	18,842	25,236	5,755	10,142	68,171	91,771	מזרבים	
24,730	1,610	2,206	1,326	1,620	1,863	2,430	1,047	1,464	364	652	6,210	8,372	מזרבים שיתופיים	
161,260	2,185	2,880	4,579	5,732	13,086	16,269	9,740	12,784	3,395	5,887	32,985	43,532	קיבוצים	
7,690	340	461	240	308	393	477	277	356	125	184	1,375	1,786	יישובים מוסדיים יהודיים	
54,600	1,481	2,017	2,021	2,612	3,763	4,908	3,272	4,572	1,113	2,069	11,650	16,178	יישובים יהודיים קטנים	
93,840	8,849	11,516	5,885	7,248	6,690	8,616	4,117	5,998	1,407	2,854	26,948	36,232	יישובים כפריים קהילתיים	
33,840	1,288	1,968	1,841	2,708	2,514	3,411	1,841	2,528	593	1,016	8,077	11,631	יישובים לא יהודיים קטנים	
1,090	9,440	13,028	2,885	3,608	2,853	3,513	2,079	2,616	1,323	1,732	18,580	24,497	אוכלוסייה מחוץ ליישובים	
-	9,320	12,884	2,552	3,192	2,274	2,811	1,785	2,256	1,260	1,638	17,191	22,781	מזר: שבטי בדווים	
-	448	634	339	484	545	771	1,214	1,478	5,943	6,154	8,489	9,521	כתובת לא ידועה	

* ילדים שנולדו אחרי 1.6.2003

לוח 10: ילדים "ילידים חודשים" * לפי גודל המשפחה ולפי עיר, דצמבר 2015

תושבים	מספר הילדים במשפחה										ילדים	עיר		
	+5		4		3		2		1				מזה: חודשים	סך הכל
	מזה: חודשים	סך הכל	מזה: חודשים	סך הכל	מזה: חודשים	סך הכל	מזה: חודשים	סך הכל	מזה: חודשים	סך הכל				
8,259,750	413,376	569,831	308,397	412,816	557,134	729,981	521,014	700,570	205,461	348,046	2,005,382	2,761,244	סך הכל	
51,350	2,184	3,445	3,353	5,004	4,627	6,411	3,131	4,604	960	1,888	14,255	21,352	אום אל-פחם	
25,280	2,189	2,939	940	1,296	1,530	2,028	1,457	2,020	761	1,259	6,877	9,542	אופקים	
35,910	526	706	1,129	1,492	2,699	3,615	2,583	3,570	928	1,715	7,865	11,098	אור הודדה	
16,760	304	432	445	584	1,072	1,386	1,146	1,540	528	907	3,495	4,849	אור עקיבא	
48,950	638	864	1,136	1,548	2,977	3,900	3,438	4,674	1,620	2,768	9,809	13,754	אילת	
43,620	12,449	16,630	4,078	5,124	2,761	3,468	1,257	1,680	266	416	20,811	27,318	אלעד	
18,380	345	446	386	484	833	1,065	1,104	1,502	532	978	3,200	4,475	אריאל	
217,980	13,007	18,454	6,944	9,264	12,496	16,491	13,738	18,698	5,878	10,203	52,063	73,110	אשדוד	
126,820	2,389	3,218	3,496	4,680	7,375	9,492	7,833	10,552	3,603	6,063	24,696	34,005	אשקלון	
27,530	1,010	1,663	2,110	3,148	3,029	4,302	2,179	3,146	718	1,346	9,046	13,605	באקה אל-גרביה	
201,080	8,661	12,707	6,681	9,132	13,074	17,241	14,090	18,880	5,976	10,344	48,482	68,304	באר שבע	
17,250	751	990	587	796	1,209	1,620	1,116	1,558	541	952	4,204	5,916	בית שאן	
98,050	22,318	29,708	6,152	7,888	5,471	7,203	3,654	5,274	1,258	2,282	38,853	52,355	בית שמש	
46,870	15,684	21,092	3,376	4,112	2,588	3,153	1,470	1,808	434	627	23,552	30,792	ביתר עילית	
178,280	33,475	45,141	10,806	13,384	10,543	13,089	8,217	10,498	3,969	5,759	67,010	87,871	בני ברק	
128,500	1,617	2,138	2,037	2,700	5,968	7,812	8,382	11,122	4,661	7,395	22,665	31,167	בת ים	
24,660	721	985	1,479	1,908	2,361	2,934	1,612	2,084	509	816	6,682	8,727	גבעתיים	
56,870	90	126	513	680	3,486	4,290	4,991	6,212	1,701	2,646	10,781	13,954	גבעתיים	
33,190	1,878	2,710	1,451	1,988	2,481	3,369	2,427	3,336	1,141	1,970	9,378	13,373	דימונה	
54,130	268	343	1,059	1,360	4,546	5,850	3,986	5,308	1,115	2,183	10,974	15,044	הוד השרון	
90,710	637	829	1,313	1,712	5,758	7,398	6,502	8,414	2,331	3,975	16,541	22,328	הרצליה	

* ילדים שנולדו אחרי 1.6.2003.

לוח 10 (המשך)

חשבים	מספר הי לדים ב משפחה												ילדים		עיר
	+5		4		3		2		1		מזה: חדשים מכלל הילדים	סך הכל כאחוז מהחושבים			
	מזה: חדשים	סך הכל	מזה: חדשים	סך הכל	מזה: חדשים	סך הכל	מזה: חדשים	סך הכל	מזה: חדשים	סך הכל					
8,259,750	20.6	20.6	15.4	15.0	27.8	26.4	26.0	25.4	10.2	12.6	72.6	33.4	סך הכל		
51,350	15.3	16.1	23.5	23.4	32.5	30.0	22.0	21.6	6.7	8.8	66.8	41.6	אום אל-פחם		
25,280	31.8	30.8	13.7	13.6	22.2	21.3	21.2	21.2	11.1	13.2	72.1	37.7	אופקים		
35,910	6.7	6.4	14.4	13.4	34.3	32.6	32.8	32.2	11.8	15.5	70.9	30.9	אור הודדה		
16,760	8.7	8.9	12.7	12.0	30.7	28.6	32.8	31.8	15.1	18.7	72.1	28.9	אור עקיבא		
48,950	6.5	6.3	11.6	11.3	30.3	28.4	35.0	34.0	16.5	20.1	71.3	28.1	אילת		
43,620	59.8	60.9	19.6	18.8	13.3	12.7	6.0	6.1	1.3	1.5	76.2	62.6	אלעד		
18,380	10.8	10.0	12.1	10.8	26.0	23.8	34.5	33.6	16.6	21.9	71.5	24.3	אריאל		
217,980	25.0	25.2	13.3	12.7	24.0	22.6	26.4	25.6	11.3	14.0	71.2	33.5	אשדוד		
126,820	9.7	9.5	14.2	13.8	29.9	27.9	31.7	31.0	14.6	17.8	72.6	26.8	אשקלון		
27,530	11.2	12.2	23.3	23.1	33.5	31.6	24.1	23.1	7.9	9.9	66.5	49.4	באקה אל-גרביה		
201,080	17.9	18.6	13.8	13.4	27.0	25.2	29.1	27.6	12.3	15.1	71.0	34.0	באר שבע		
17,250	17.9	16.7	14.0	13.5	28.8	27.4	26.5	26.3	12.9	16.1	71.1	34.3	בית שאן		
98,050	57.4	56.7	15.8	15.1	14.1	13.8	9.4	10.1	3.2	4.4	74.2	53.4	בית שמש		
46,870	66.6	68.5	14.3	13.4	11.0	10.2	6.2	5.9	1.8	2.0	76.5	65.7	ביתר עילית		
178,280	50.0	51.4	16.1	15.2	15.7	14.9	12.3	11.9	5.9	6.6	76.3	49.3	בני ברק		
128,500	7.1	6.9	9.0	8.7	26.3	25.1	37.0	35.7	20.6	23.7	72.7	24.3	בת ים		
24,660	10.8	11.3	22.1	21.9	35.3	33.6	24.1	23.9	7.6	9.4	76.6	35.4	גבעת שמואל		
56,870	0.8	0.9	4.8	4.9	32.3	30.7	46.3	44.5	15.8	19.0	77.3	24.5	גבעתיים		
33,190	20.0	20.3	15.5	14.9	26.5	25.2	25.9	24.9	12.2	14.7	70.1	40.3	דימונה		
54,130	2.4	2.3	9.7	9.0	41.4	38.9	36.3	35.3	10.2	14.5	72.9	27.8	הוד השרון		
90,710	3.9	3.7	7.9	7.7	34.8	33.1	39.3	37.7	14.1	17.8	74.1	24.6	הרצליה		

אחוזים

לוח 10 (המשך)

תש"ב	מספר הילדים בשפת ה										ילדים		עיר
	+5		4		3		2		1		מזו: חודשים	סך הכל	
	מזו: חודשים	סך הכל	מזו: חודשים	סך הכל	מזו: חודשים	סך הכל	מזו: חודשים	סך הכל	מזו: חודשים	סך הכל			
86,810	1,485	1,987	2,163	2,804	5,168	6,750	5,557	7,550	2,387	4,045	16,760	23,136	חדרה
187,310	2,314	3,105	3,848	5,064	11,619	14,808	12,999	17,040	5,308	9,021	36,088	49,038	חולון
277,080	4,327	5,735	4,586	5,888	13,306	17,274	18,077	23,526	7,883	13,228	48,179	65,651	חופה
42,280	1,797	2,402	1,399	1,872	2,587	3,462	2,512	3,562	1,262	2,182	9,557	13,480	טבריה
40,200	1,665	2,540	2,455	3,600	3,287	4,629	2,560	3,608	902	1,590	10,869	15,967	טיבה
24,420	455	678	885	1,388	1,872	2,793	1,637	2,304	571	1,089	5,420	8,252	טירה
18,840	162	224	364	484	1,171	1,554	1,343	1,796	598	987	3,638	5,045	טירת כרמל
31,650	712	1,120	1,674	2,496	2,618	3,735	2,280	3,180	731	1,337	8,015	11,868	טמרה
39,660	533	751	986	1,332	2,505	3,291	2,660	3,506	1,059	1,790	7,743	10,670	יבנה
28,500	212	271	599	788	2,214	2,931	1,997	2,714	657	1,222	5,679	7,926	יהוד
21,050	171	241	459	624	1,724	2,433	1,536	2,294	458	959	4,348	6,551	יקנעם ערלית
849,800	85,718	118,375	48,862	65,032	56,071	73,278	45,793	61,722	18,533	30,154	254,977	348,561	ירושלים
94,180	497	669	1,664	2,128	6,566	8,259	6,896	8,740	2,427	4,063	18,050	23,859	כפר סבא
21,370	931	1,433	1,297	1,928	1,757	2,535	1,453	2,058	468	854	5,906	8,808	כפר קאסם
44,640	796	1,044	816	1,112	2,449	3,240	3,070	4,170	1,371	2,389	8,502	11,955	כרמיאל
72,130	4,121	5,814	3,151	4,192	4,613	6,117	4,546	6,422	2,042	3,524	18,473	26,069	לוד
24,790	803	1,101	720	956	1,423	1,896	1,616	2,248	746	1,338	5,308	7,539	מגדל העמק
63,180	21,970	28,164	5,209	5,936	3,725	4,185	1,909	2,228	350	464	33,163	40,977	מודיעין ערלית מודיעין-מכבים- רעות
86,960	1,374	1,838	4,078	5,400	9,461	12,501	6,147	8,714	1,208	2,748	22,268	31,201	מעלה אדומים
37,430	1,136	1,486	1,893	2,452	3,113	4,128	2,187	3,088	844	1,657	9,173	12,811	נהריה
21,160	568	757	623	848	1,215	1,632	1,376	1,934	627	1,109	4,409	6,280	נהריה
53,860	608	815	1,177	1,564	3,703	4,890	4,204	5,636	1,493	2,647	11,185	15,552	נס ציונה
45,770	325	458	971	1,268	3,974	5,004	3,196	4,182	847	1,474	9,313	12,386	נס ציונה

לוח 10 (המשך)

חשבים	מספר הי לדים ב משפחה												ילדים		עיר
	+5		4		3		2		1		מזה: חשבים מכלל הילדים	סך הכל כאחוז מהחשבים			
	מזה: חשבים	סך הכל	מזה: חשבים	סך הכל	מזה: חשבים	סך הכל	מזה: חשבים	סך הכל	מזה: חשבים	סך הכל					
86,810	8.9	8.6	12.9	12.1	30.8	29.2	33.2	32.6	14.2	17.5	72.4	26.7	חדרה		
187,310	6.4	6.3	10.7	10.3	32.2	30.2	36.0	34.7	14.7	18.4	73.6	26.2	חולון		
277,080	9.0	8.7	9.5	9.0	27.6	26.3	37.5	35.8	16.4	20.1	73.4	23.7	חופה		
42,280	18.8	17.8	14.6	13.9	27.1	25.7	26.3	26.4	13.2	16.2	70.9	31.9	טבריה		
40,200	15.3	15.9	22.6	22.5	30.2	29.0	23.6	22.6	8.3	10.0	68.1	39.7	טיבה		
24,420	8.4	8.2	16.3	16.8	34.5	33.8	30.2	27.9	10.5	13.2	65.7	33.8	טירה		
18,840	4.5	4.4	10.0	9.6	32.2	30.8	36.9	35.6	16.4	19.6	72.1	26.8	טירת כרמל		
31,650	8.9	9.4	20.9	21.0	32.7	31.5	28.4	26.8	9.1	11.3	67.5	37.5	טמרה		
39,660	6.9	7.0	12.7	12.5	32.4	30.8	34.4	32.9	13.7	16.8	72.6	26.9	יבנה		
28,500	3.7	3.4	10.5	9.9	39.0	37.0	35.2	34.2	11.6	15.4	71.7	27.8	יהוד		
21,050	3.9	3.7	10.6	9.5	39.7	37.1	35.3	35.0	10.5	14.6	66.4	31.1	יקנעם ערלית		
849,800	33.6	34.0	19.2	18.7	22.0	21.0	18.0	17.7	7.3	8.7	73.2	41.0	ירושלים		
94,180	2.8	2.8	9.2	8.9	36.4	34.6	38.2	36.6	13.4	17.0	75.7	25.3	כפר סבא		
21,370	15.8	16.3	22.0	21.9	29.7	28.8	24.6	23.4	7.9	9.7	67.1	41.2	כפר קאסם		
44,640	9.4	8.7	9.6	9.3	28.8	27.1	36.1	34.9	16.1	20.0	71.1	26.8	כרמיאל		
72,130	22.3	22.3	17.1	16.1	25.0	23.5	24.6	24.6	11.1	13.5	70.9	36.1	לוד		
24,790	15.1	14.6	13.6	12.7	26.8	25.1	30.4	29.8	14.1	17.7	70.4	30.4	מגדל העמק		
63,180	66.2	68.7	15.7	14.5	11.2	10.2	5.8	5.4	1.1	1.1	80.9	64.9	מדיעין ערלית מדיעין-מכבים- רעות		
86,960	6.2	5.9	18.3	17.3	42.5	40.1	27.6	27.9	5.4	8.8	71.4	35.9	מעלה אדומים		
37,430	12.4	11.6	20.6	19.1	33.9	32.2	23.8	24.1	9.2	12.9	71.6	34.2	נהריה		
21,160	12.9	12.1	14.1	13.5	27.6	26.0	31.2	30.8	14.2	17.7	70.2	29.7	נהריה		
53,860	5.4	5.2	10.5	10.1	33.1	31.4	37.6	36.2	13.3	17.0	71.9	28.9	נס ציונה		
45,770	3.5	3.7	10.4	10.2	42.7	40.4	34.3	33.8	9.1	11.9	75.2	27.1	נס ציונה		

אחוזים

לוח 10 (המשך)

תש"ב	מספר הילדים										מספר ילדים	מספר סך הכל	עיר	
	5+		4		3		2		1					מספר ילדים
	מספר	מספר חודשים	מספר	מספר חודשים	מספר	מספר חודשים	מספר	מספר חודשים	מספר	מספר חודשים				
74,610	1,599	2,495	3,319	5,060	5,829	8,418	4,816	7,044	1,581	3,133	17,144	26,150	נצרת	
40,320	378	506	532	760	1,694	2,346	2,664	3,732	1,371	2,402	6,639	9,746	נצרת עילית	
23,530	57	85	233	316	1,250	1,623	1,760	2,308	697	1,263	3,997	5,595	נשר	
30,300	4,009	5,470	1,805	2,356	1,979	2,610	1,520	2,094	649	1,097	9,962	13,627	נתיבות	
202,440	5,382	7,344	5,644	7,488	13,019	16,563	13,655	17,846	5,513	9,144	43,213	58,385	נתיביה	
28,530	567	862	1,498	2,164	2,934	4,116	2,190	3,052	685	1,215	7,874	11,409	סחנין	
47,450	719	1,021	1,174	1,660	3,295	4,314	3,431	4,594	1,657	2,801	10,276	14,390	עכו	
43,810	715	950	1,107	1,504	2,530	3,267	2,745	3,656	1,207	2,056	8,304	11,433	עפולה	
24,230	3,043	4,325	1,270	1,708	1,533	2,142	1,696	2,300	773	1,331	8,315	11,806	ערד	
225,340	4,763	6,632	6,240	8,152	15,540	19,677	16,616	21,474	6,188	10,043	49,347	65,978	פתח תקוה	
32,900	4,181	5,567	2,067	2,700	2,143	2,805	1,627	2,300	778	1,323	10,796	14,695	צפת	
21,050	1,179	1,828	1,474	2,168	1,727	2,364	1,272	1,796	378	718	6,030	8,874	קלנסווה	
36,610	216	268	619	780	3,183	3,915	2,898	3,636	800	1,331	7,716	9,930	קריית אנון	
54,330	684	949	1,015	1,316	3,186	4,095	3,429	4,598	1,513	2,644	9,827	13,602	קריית אתא	
39,010	132	194	470	632	2,080	2,664	2,720	3,524	1,154	1,902	6,556	8,916	קריית ביאליק	
50,580	2,246	2,962	1,857	2,304	2,952	3,810	3,093	4,192	1,387	2,545	11,535	15,813	קריית גת	
38,920	323	448	531	732	1,716	2,214	2,497	3,362	1,267	2,127	6,334	8,883	קריית ים	
39,590	125	191	474	616	2,116	2,721	2,802	3,756	1,183	2,004	6,700	9,288	קריית מוצקין	
21,320	1,286	1,754	999	1,280	1,502	1,917	1,328	1,742	689	1,158	5,804	7,851	קריית מלאכי	
23,090	450	632	634	884	1,345	1,779	1,536	2,040	673	1,210	4,638	6,545	קריית שמונה	
42,170	944	1,299	1,296	1,752	2,763	3,687	2,696	3,924	851	2,016	8,550	12,678	ראש העין	
240,680	1,742	2,360	3,743	5,064	14,133	18,705	16,864	22,728	6,695	11,790	43,177	60,647	ראשון לציון	
60,420	10,595	15,434	4,290	5,800	3,746	4,917	2,500	3,314	963	1,429	22,094	30,894	רהט	
128,920	3,777	4,924	3,941	4,944	9,382	11,634	9,302	12,048	3,223	5,247	29,625	38,797	רחובות	

לוח 10 (המשך)

חשבים	מספר הילדים במשפחה												ילדים		עיר
	+5		4		3		2		1		מזה: חדשים מכלל הילדים	סך הכל כאחוז מהתושבים			
	מזה: חדשים	סך הכל	מזה: חדשים	סך הכל	מזה: חדשים	סך הכל	מזה: חדשים	סך הכל	מזה: חדשים	סך הכל					
74,610	9.3	9.5	19.4	19.3	34.0	32.2	28.1	26.9	9.2	12.0	65.6	35.0	נצרת		
40,320	5.7	5.2	8.0	7.8	25.5	24.1	40.1	38.3	20.7	24.6	68.1	24.2	נצרת עילית		
23,530	1.4	1.5	5.8	5.6	31.3	29.0	44.0	41.3	17.4	22.6	71.4	23.8	נשר		
30,300	40.2	40.1	18.1	17.3	19.9	19.2	15.3	15.4	6.5	8.1	73.1	45.0	נתיבות		
202,440	12.5	12.6	13.1	12.8	30.1	28.4	31.6	30.6	12.8	15.7	74.0	28.8	נתניה		
28,530	7.2	7.6	19.0	19.0	37.3	36.1	27.8	26.8	8.7	10.6	69.0	40.0	סחנין		
47,450	7.0	7.1	11.4	11.5	32.1	30.0	33.4	31.9	16.1	19.5	71.4	30.3	עכו		
43,810	8.6	8.3	13.3	13.2	30.5	28.6	33.1	32.0	14.5	18.0	72.6	26.1	עפולה		
24,230	36.6	36.6	15.3	14.5	18.4	18.1	20.4	19.5	9.3	11.3	70.4	48.7	ערד		
225,340	9.7	10.1	12.6	12.4	31.5	29.8	33.7	32.5	12.5	15.2	74.8	29.3	פתח תקוה		
32,900	38.7	37.9	19.1	18.4	19.8	19.1	15.1	15.7	7.2	9.0	73.5	44.7	צפת		
21,050	19.6	20.6	24.4	24.4	28.6	26.6	21.1	20.2	6.3	8.1	68.0	42.2	קלנסווה		
36,610	2.8	2.7	8.0	7.9	41.3	39.4	37.6	36.6	10.4	13.4	77.7	27.1	קריית אנון		
54,330	7.0	7.0	10.3	9.7	32.4	30.1	34.9	33.8	15.4	19.4	72.2	25.0	קריית אתא		
39,010	2.0	2.2	7.2	7.1	31.7	29.9	41.5	39.5	17.6	21.3	73.5	22.9	קריית ביאליק		
50,580	19.5	18.7	16.1	14.6	25.6	24.1	26.8	26.5	12.0	16.1	72.9	31.3	קריית גת		
38,920	5.1	5.0	8.4	8.2	27.1	24.9	39.4	37.8	20.0	23.9	71.3	22.8	קריית ים		
39,590	1.9	2.1	7.1	6.6	31.6	29.3	41.8	40.4	17.7	21.6	72.1	23.5	קריית מוצקין		
21,320	22.2	22.3	17.2	16.3	25.9	24.4	22.9	22.2	11.9	14.7	73.9	36.8	קריית מלאכי		
23,090	9.7	9.7	13.7	13.5	29.0	27.2	33.1	31.2	14.5	18.5	70.9	28.3	קריית שמונה		
42,170	11.0	10.2	15.2	13.8	32.3	29.1	31.5	31.0	10.0	15.9	67.4	30.1	ראש העין		
240,680	4.0	3.9	8.7	8.3	32.7	30.8	39.1	37.5	15.5	19.4	71.2	25.2	ראשון לציון		
60,420	48.0	50.0	19.4	18.8	17.0	15.9	11.3	10.7	4.4	4.6	71.5	51.1	רהט		
128,920	12.7	12.7	13.3	12.7	31.7	30.0	31.4	31.1	10.9	13.5	76.4	30.1	רחובות		

אחוזים

לוח 10 (המשך)

תש"ב	מספר הי לידים ב משפחה										ילדים		עיר
	+5		4		3		2		1		מזו: חדשים	סך הכל	
	מזו: חדשים	סך הכל	מזו: חדשים	סך הכל	מזו: חדשים	סך הכל	מזו: חדשים	סך הכל	מזו: חדשים	סך הכל			
72,290	2,393	3,495	2,797	3,732	5,000	6,540	4,697	6,358	2,047	3,468	16,934	23,593	רמלה
150,900	960	1,240	1,851	2,368	8,107	10,200	11,097	14,218	4,440	7,073	26,455	35,099	רמת גן
44,080	388	467	808	1,020	3,494	4,305	3,362	4,290	1,004	1,730	9,056	11,812	רמת השרון
70,230	946	1,293	1,955	2,648	5,351	7,098	4,861	6,732	1,690	3,181	14,803	20,952	רעננה
22,470	636	875	766	944	1,350	1,728	1,591	2,092	614	1,148	4,957	6,787	שדרות
39,240	750	1,187	1,646	2,544	3,024	4,293	2,582	3,794	872	1,653	8,874	13,471	שפרעם
426,150	3,599	5,069	6,368	8,516	21,145	26,763	31,534	38,958	12,975	19,550	75,621	98,856	תל אביב-יפו

מספרים מוחלטים

לוח 10 (המשך)

תושבים	מספר הילדים במשפחה										ילדים		עיר
	+5		4		3		2		1		מזה: חדישים מכלל הילדים	סך הכל כאחוז מהתושבים	
	מזה: חדישים	סך הכל	מזה: חדישים	סך הכל	מזה: חדישים	סך הכל	מזה: חדישים	סך הכל	מזה: חדישים	סך הכל			
72,290	14.1	14.8	16.5	15.8	29.5	27.7	27.7	26.9	12.1	14.7	71.8	32.6	רמלה
150,900	3.6	3.5	7.0	6.7	30.6	29.1	41.9	40.5	16.8	20.2	75.4	23.3	רמת גן
44,080	4.3	4.0	8.9	8.6	38.6	36.4	37.1	36.3	11.1	14.6	76.7	26.8	רמת השרון
70,230	6.4	6.2	13.2	12.6	36.1	33.9	32.8	32.1	11.4	15.2	70.7	29.8	רעננה
22,470	12.8	12.9	15.5	13.9	27.2	25.5	32.1	30.8	12.4	16.9	73.0	30.2	שדרות
39,240	8.5	8.8	18.5	18.9	34.1	31.9	29.1	28.2	9.8	12.3	65.9	34.3	שפרעם
426,150	4.8	5.1	8.4	8.6	28.0	27.1	41.7	39.4	17.2	19.8	76.5	23.2	תל אביב-יפו

אחוזים

לוח 1.1: ילדים ו"ילדים חדשים" * לפי גודל המשפחה ולפי מועצה אזורית** דצמבר 2015

תושבים	מספר הילדים במשפחה					ילדים		מועצה אזורית	
	+5	4	3	2	1	מזוה: חדשים	סך הכל		
	מזוה: חדשים	סך הכל	מזוה: חדשים	סך הכל	מזוה: חדשים	סך הכל	מזוה: חדשים	סך הכל	

מספרים מוחלטים

815,210	35,956	48,178	36,522	47,092	64,536	83,163	46,074	62,938	14,840	26,943	197,928	268,314	סך הכל
8,460	448	629	152	164	97	111	106	112	23	27	826	1,043	אל קיסום
7,330	328	582	474	752	597	804	453	624	156	284	2,008	3,046	אל-בטוף
2,260	12	15	56	80	247	330	143	194	37	70	495	689	אלונה
12,620	557	695	540	660	991	1,239	717	958	264	449	3,069	4,001	אשכול
21,510	238	320	823	1,092	1,824	2,370	1,360	1,964	443	873	4,688	6,619	באר טוביה
7,340	318	507	504	776	585	825	397	586	117	233	1,921	2,927	'בוסתתן-אל-מרג
8,750	281	362	349	436	731	915	335	510	125	246	1,821	2,469	בני שמעון
11,840	416	547	576	716	757	951	604	832	257	460	2,610	3,506	בקעת בית שאן
7,190	51	61	260	320	790	987	552	708	150	243	1,803	2,319	ברנר
5,030	26	36	123	164	412	534	305	440	71	177	937	1,351	גדרות
14,980	802	1,064	726	876	1,122	1,419	786	1,120	267	477	3,703	4,956	גולן
21,170	2,430	3,216	1,803	2,208	1,615	2,004	944	1,280	337	527	7,129	9,235	גוש עציון
24,770	563	790	820	1,048	2,238	2,754	1,687	2,228	515	940	5,823	7,760	גזר
5,200	16	25	138	184	511	684	383	526	94	195	1,142	1,614	גן רוה
30,180	168	210	748	976	2,674	3,459	2,283	3,026	575	1,086	6,448	8,757	דרום השרון
27,840	582	909	1,399	1,988	2,634	3,492	1,798	2,558	555	1,059	6,968	10,006	הגליל העליון
17,100	75	91	325	428	1,171	1,488	1,102	1,414	435	691	3,108	4,112	הגליל העליון

* ילדים שנולדו אחרי 1.6.2003.

** המשמטו מועצות שברק תא אחד לפחות מכיל פחות ממנישה פרטים.

לוח 11 (המשך)

תושבים	ה י י ל ד י מ ב מ פ פ ח ה										מ ס פ פ ר		י ל ד י מ		מועצה אזורית	
	+5	4	3	2	1	מזרז: מדינים מכלל תלדימ	מזרז: מדינים מכלל תלדימ	מזרז: מדינים מכלל תלדימ	מזרז: מדינים מכלל תלדימ	מזרז: מדינים מכלל תלדימ	מזרז: מדינים מכלל תלדימ	מזרז: מדינים מכלל תלדימ	מזרז: מדינים מכלל תלדימ	מזרז: מדינים מכלל תלדימ		מזרז: מדינים מכלל תלדימ
815,210	18.2	18.0	18.5	17.6	32.6	31.0	23.3	23.5	7.5	10.0	73.8	32.91	סך הכל			
8,460	54.2	60.3	18.4	15.7	11.7	10.6	12.8	10.7	2.8	2.6	79.2	12.3	אל קסום			
7,330	16.3	19.1	23.6	24.7	29.7	26.4	22.6	20.5	7.8	9.3	65.9	41.6	אל-בטוף			
2,260	2.4	2.2	11.3	11.6	49.9	47.9	28.9	28.2	7.5	10.2	71.8	30.5	אלונה			
12,620	18.1	17.4	17.6	16.5	32.3	31.0	23.4	23.9	8.6	11.2	76.7	31.7	אשכול			
21,510	5.1	4.8	17.6	16.5	38.9	35.8	29.0	29.7	9.4	13.2	70.8	30.8	באר טוביה			
7,340	16.6	17.3	26.2	26.5	30.5	28.2	20.7	20.0	6.1	8.0	65.6	39.9	בוסטתן-אל-מרג			
8,750	15.4	14.7	19.2	17.7	40.1	37.1	18.4	20.7	6.9	10.0	73.8	28.2	בני שמעון			
11,840	15.9	15.6	22.1	20.4	29.0	27.1	23.1	23.7	9.8	13.1	74.4	29.6	בקעת בית שאן			
7,190	2.8	2.6	14.4	13.8	43.8	42.6	30.6	30.5	8.3	10.5	77.7	32.3	ברנר			
5,030	2.8	2.7	13.1	12.1	44.0	39.5	32.6	32.6	7.6	13.1	69.4	26.9	גדרות			
14,980	21.7	21.5	19.6	17.7	30.3	28.6	21.2	22.6	7.2	9.6	74.7	33.1	גולן			
21,170	34.1	34.8	25.3	23.9	22.7	21.7	13.2	13.9	4.7	5.7	77.2	43.6	גוש עציון			
24,770	9.7	10.2	14.1	13.5	38.4	35.5	29.0	28.7	8.8	12.1	75.0	31.3	גזר			
5,200	1.4	1.5	12.1	11.4	44.7	42.4	33.5	32.6	8.2	12.1	70.8	31.0	גן רוה			
30,180	2.6	2.4	11.6	11.1	41.5	39.5	35.4	34.6	8.9	12.4	73.6	29.0	דרום השרון			
27,840	8.4	9.1	20.1	19.9	37.8	34.9	25.8	25.6	8.0	10.6	69.6	35.9	המלבוש			
17,100	2.4	2.2	10.5	10.4	37.7	36.2	35.5	34.4	14.0	16.8	75.6	24.0	הגליל העליון			

לוח 11 (המשך)

תושבים	ה י י ל י ד י מ ב מ פ ש ת ה					מ ס פ ר		ילדים		מועצה אזורית
	+5	4	3	2	1	מזוה: חדשים	סך הכל	מזוה: חדשים	סך הכל	

מספרים מוחלטים

11,190	481	630	530	668	876	1,113	509	706	180	374	2,576	3,491	הגליל החרותון
3,000	40	54	210	264	284	393	218	274	71	107	823	1,092	הערבה התיכונה
6,810	1,107	1,461	599	700	463	567	246	376	111	220	2,526	3,324	הר חברון
12,640	368	521	545	752	1,012	1,383	718	1,010	225	421	2,868	4,087	גבולון
3,420	16	28	126	176	282	369	253	362	64	153	741	1,088	חבל אילות
6,340	394	541	477	576	420	504	279	352	99	147	1,669	2,120	חבל יבנה
22,660	603	845	1,041	1,320	1,976	2,520	1,456	1,994	452	837	5,528	7,516	חבל מודיעין
15,360	411	602	689	892	1,261	1,590	868	1,172	276	454	3,505	4,710	חוף אשקלון
28,040	233	289	677	892	2,049	2,613	1,673	2,232	574	1,034	5,206	7,060	חוף הכרמל
12,320	24	34	253	332	1,055	1,386	940	1,212	238	385	2,510	3,349	חוף השרון
7,700	56	70	278	368	746	906	472	636	112	214	1,664	2,194	יואב
22,510	267	365	702	916	2,146	2,883	1,447	2,032	396	776	4,958	6,972	לב השרון
10,120	552	721	460	584	739	960	597	840	186	311	2,534	3,416	לכיש
6,930	81	103	177	252	436	567	381	542	151	300	1,226	1,764	מבואות החרמון
11,120	61	81	314	404	1,075	1,326	707	902	193	367	2,350	3,080	מגידו
1,190	18	21	74	88	121	144	81	108	21	61	315	422	מגילות
25,680	221	334	637	856	2,026	2,595	1,487	1,982	479	867	4,850	6,634	מטה אשר
56,930	9,230	12,120	4,734	5,916	4,330	5,562	2,504	3,508	841	1,506	21,639	28,612	מטה בנימין
51,100	1,143	1,594	2,120	2,768	3,989	5,154	2,865	3,880	884	1,578	11,001	14,974	מטה יהודה
18,560	297	417	537	732	1,308	1,689	952	1,240	283	512	3,377	4,590	מנשה

לוח 11 (המשך)

תושבים	מספר היילדים ב משפחה						ילדים		מועצה אזורית				
	+5	4	3	2	1	מזוהי: חדשים מכלל הילדים	סך הכל כאחוז מהתושבים						
11,190	18.7	18.0	20.6	19.1	34.0	31.9	19.8	20.2	7.0	10.7	73.8	31.2	הגליל החרותון
3,000	4.9	4.9	25.5	24.2	34.5	36.0	26.5	25.1	8.6	9.8	75.4	36.4	הערבה התיכונה
6,810	43.8	44.0	23.7	21.1	18.3	17.1	9.7	11.3	4.4	6.6	76.0	48.8	הר חברון
12,640	12.8	12.7	19.0	18.4	35.3	33.8	25.0	24.7	7.8	10.3	70.2	32.3	גבולון
3,420	2.2	2.6	17.0	16.2	38.1	33.9	34.1	33.3	8.6	14.1	68.1	31.8	חבל אילות
6,340	23.6	25.5	28.6	27.2	25.2	23.8	16.7	16.6	5.9	6.9	78.7	33.4	חבל יבנה
22,660	10.9	11.2	18.8	17.6	35.7	33.5	26.3	26.5	8.2	11.1	73.5	33.2	חבל מודיעין
15,360	11.7	12.8	19.7	18.9	36.0	33.8	24.8	24.9	7.9	9.6	74.4	30.7	חוף אשקלון
28,040	4.5	4.1	13.0	12.6	39.4	37.0	32.1	31.6	11.0	14.6	73.7	25.2	חוף הכרמל
12,320	1.0	1.0	10.1	9.9	42.0	41.4	37.5	36.2	9.5	11.5	74.9	27.2	חוף השרון
7,700	3.4	3.2	16.7	16.8	44.8	41.3	28.4	29.0	6.7	9.8	75.8	28.5	יואב
22,510	5.4	5.2	14.2	13.1	43.3	41.4	29.2	29.1	8.0	11.1	71.1	31.0	לב השרון
10,120	21.8	21.1	18.2	17.1	29.2	28.1	23.6	24.6	7.3	9.1	74.2	33.8	לכיש
6,930	6.6	5.8	14.4	14.3	35.6	32.1	31.1	30.7	12.3	17.0	69.5	25.5	מבואות החרמון
11,120	2.6	2.6	13.4	13.1	45.7	43.1	30.1	29.3	8.2	11.9	76.3	27.7	מגידו
1,190	5.7	5.0	23.5	20.9	38.4	34.1	25.7	25.6	6.7	14.5	74.6	35.5	מגילות
25,680	4.6	5.0	13.1	12.9	41.8	39.1	30.7	29.9	9.9	13.1	73.1	25.8	מטה אשר
56,930	42.7	42.4	21.9	20.7	20.0	19.4	11.6	12.3	3.9	5.3	75.6	50.3	מטה בנימין
51,100	10.4	10.6	19.3	18.5	36.3	34.4	26.0	25.9	8.0	10.5	73.5	29.3	מטה יהודה
18,560	8.8	9.1	15.9	15.9	38.7	36.8	28.2	27.0	8.4	11.2	73.6	24.7	מנשה

אחוזים

לוח 11 (המשך)

תושבים	מספר היילדים ב משפחה					ילדים		מועצה אזורית					
	+5	4	3	2	1	מזה: חדשים	סך הכל						
9,540	121	159	258	372	758	1,008	620	836	233	421	1,990	2,796	מעלה יוסף
13,070	829	1,136	636	872	896	1,263	807	1,094	347	563	3,515	4,928	מרום הגליל
11,900	847	1,106	608	776	960	1,227	646	892	256	423	3,317	4,424	מרחבים
25,550	530	790	988	1,424	1,999	2,670	1,182	1,886	363	850	5,062	7,620	משגב
6,950	500	689	215	232	122	135	105	106	23	27	965	1,189	נוו מדבר
8,160	1,393	1,846	670	852	459	552	255	300	62	97	2,839	3,647	נחל שורק
8,990	557	756	580	776	601	783	406	570	161	280	2,305	3,165	עזרתה
12,210	145	189	233	296	819	1,032	756	1,010	321	541	2,274	3,068	עמק הירדן
40,350	263	365	1,033	1,380	3,529	4,698	2,725	3,784	791	1,456	8,341	11,683	עמק חפר
35,280	413	579	1,161	1,552	2,753	3,705	2,058	2,858	625	1,249	7,010	9,943	עמק יזרעאל
14,420	1,601	2,162	950	1,128	1,206	1,473	785	1,026	290	464	4,832	6,253	עמק לוד
3,850	445	549	338	408	347	414	216	276	82	132	1,428	1,779	ערבות הירדן
5,500	256	318	324	400	550	678	408	510	151	239	1,689	2,145	רמת נגב
33,490	4,074	5,207	2,575	3,044	2,527	3,153	1,652	2,206	511	928	11,339	14,538	שומרון
7,230	190	262	220	308	609	747	320	434	150	252	1,489	2,003	שער הנגב
10,280	878	1,175	703	900	732	936	456	620	193	319	2,962	3,950	שפיר
1,250	-	-	34	48	79	99	69	90	24	41	206	278	תמר

מספרים מוחלטים

לוח 11 (המשך)

תושבים	מספר הילדים ב משפחה					ילדים		מועצה אזורית					
	+5	4	3	2	1	מזרח: חדשים מכלל הילדים	סך הכל כאחוז מהתושבים						
	מזר: חדשים	סך הכל	מזר: חדשים	סך הכל	מזר: חדשים	סך הכל							
9,540	6.1	5.7	13.0	13.3	38.1	36.1	31.2	29.9	11.7	15.1	71.2	29.3	מעלה יוסף
13,070	23.6	23.1	18.1	17.7	25.5	25.6	23.0	22.2	9.9	11.4	71.3	37.7	מרום הגליל
11,900	25.5	25.0	18.3	17.5	28.9	27.7	19.5	20.2	7.7	9.6	75.0	37.2	מרחבים
25,550	10.5	10.4	19.5	18.7	39.5	35.0	23.4	24.8	7.2	11.2	66.4	29.8	משגב
6,950	51.8	57.9	22.3	19.5	12.6	11.4	10.9	8.9	2.4	2.3	81.2	17.1	נווה מדבר
8,160	49.1	50.6	23.6	23.4	16.2	15.1	9.0	8.2	2.2	2.7	77.8	44.7	נחל שורק
8,990	24.2	23.9	25.2	24.5	26.1	24.7	17.6	18.0	7.0	8.8	72.8	35.2	עזרתה
12,210	6.4	6.2	10.2	9.6	36.0	33.6	33.2	32.9	14.1	17.6	74.1	25.1	עמק הירדן
40,350	3.2	3.1	12.4	11.8	42.3	40.2	32.7	32.4	9.5	12.5	71.4	29.0	עמק חפר
35,280	5.9	5.8	16.6	15.6	39.3	37.3	29.4	28.7	8.9	12.6	70.5	28.2	עמק זרעאל
14,420	33.1	34.6	19.7	18.0	25.0	23.6	16.2	16.4	6.0	7.4	77.3	43.4	עמק לוד
3,850	31.2	30.9	23.7	22.9	24.3	23.3	15.1	15.5	5.7	7.4	80.3	46.2	ערבות הירדן
5,500	15.2	14.8	19.2	18.6	32.6	31.6	24.2	23.8	8.9	11.1	78.7	39.0	רמת נגב
33,490	35.9	35.8	22.7	20.9	22.3	21.7	14.6	15.2	4.5	6.4	78.0	43.4	שומרון
7,230	12.8	13.1	14.8	15.4	40.9	37.3	21.5	21.7	10.1	12.6	74.3	27.7	שער הנגב
10,280	29.6	29.7	23.7	22.8	24.7	23.7	15.4	15.7	6.5	8.1	75.0	38.4	שפיר
1,250	-	-	16.5	17.3	38.3	35.6	33.5	32.4	11.7	14.7	74.1	22.2	תמר

אחוזים

לוח 1.2: ילידים ו"ילידים חדשים" לפי גודל המשפחה ולפי מועצה מקומית**, דצמבר 2015

תושבים	מספר הילידים במשפחה										ילידים	מועצה מקומית	
	+5		4		3		2		1				
	מזה: מדינות	סך הכל	מזה: מדינות	סך הכל	מזה: מדינות	סך הכל	מזה: מדינות	סך הכל	מזה: מדינות	סך הכל			
1,258,320	55,012	79,400	57,125	80,600	97,593	132,426	76,643	107,624	25,684	47,188	312,057	447,238	סך הכל
6,770	220	334	303	444	530	735	491	666	133	257	1,677	2,436	אבו גוש
13,140	237	363	457	736	987	1,470	814	1,174	276	536	2,771	4,279	אבו סנאן
12,980	58	87	291	388	1,169	1,461	838	1,100	226	420	2,582	3,456	אבר יהודה
8,100	69	96	276	360	612	771	481	650	130	267	1,568	2,144	אורנית
11,990	118	165	289	360	814	1,017	868	1,080	310	536	2,399	3,158	איזור
13,370	460	713	772	1,140	1,240	1,746	905	1,298	290	511	3,667	5,408	אכסאל
3,430	100	149	109	152	276	351	215	292	94	169	794	1,113	אליצ'ון
7,610	69	82	207	288	826	1,059	528	726	151	275	1,781	2,430	אלפי תמשה
3,900	245	339	289	380	315	366	226	274	83	122	1,158	1,481	אלקנה
12,500	316	489	558	824	1,050	1,476	778	1,152	234	466	2,936	4,407	אעבל'ון
8,140	672	961	737	920	648	867	319	510	150	303	2,526	3,561	אפרת
17,620	251	355	387	496	1,780	2,058	1,523	1,776	369	547	4,310	5,232	באר יעקב
8,880	329	556	540	864	863	1,131	574	842	217	372	2,523	3,765	בועינה-נג'יד'את
6,210	33	47	167	260	502	714	602	816	171	309	1,475	2,146	בוקעאתא
8,470	315	478	602	900	837	1,122	607	824	213	363	2,574	3,687	ביר אל-מכסור
5,990	1,131	1,544	397	504	424	540	287	370	111	172	2,350	3,130	בית אל
4,520	56	73	142	188	392	522	260	362	91	198	941	1,343	בית אריה
11,290	62	104	301	488	900	1,278	932	1,262	288	545	2,483	3,677	בית ג'ון

* ילידים שנולדו אחרי 1.6.2003.

** השמטו מועצות שבהן תא אחד לפחות מכיל פחות מחמישה פרטים.

לוח 1.2: ילדים ו"ילדים חדשים" * לפי גודל המשפחה ולפי מועצה מקומית**, דצמבר 2015

חמושים	מספר הילדים במשפחה										ילדים		מועצה מקומית
	+5		4		3		2		1		מזוה: חמושים מכלל מילדים	סך הכל באחוז מהחמושים	
	מזוה: חמושים	סך הכל	מזוה: חמושים	סך הכל	מזוה: חמושים	סך הכל	מזוה: חמושים	סך הכל	מזוה: חמושים	סך הכל			
1,258,320	17.6	17.8	18.3	18.0	31.3	29.6	24.6	24.1	8.2	10.6	69.8	35.5	סך הכל
6,770	13.1	13.7	18.1	18.2	31.6	30.2	29.3	27.3	7.9	10.6	68.8	36.0	אבו גוש
13,140	8.6	8.5	16.5	17.2	35.6	34.4	29.4	27.4	10.0	12.5	64.8	32.6	אבו סנאן
12,980	2.2	2.5	11.3	11.2	45.3	42.3	32.5	31.8	8.8	12.2	74.7	26.6	אבו יהודה
8,100	4.4	4.5	17.6	16.8	39.0	36.0	30.7	30.3	8.3	12.5	73.1	26.5	אורנית
11,990	4.9	5.2	12.0	11.4	33.9	32.2	36.2	34.2	12.9	17.0	76.0	26.3	אזור
13,370	12.5	13.2	21.1	21.1	33.8	32.3	24.7	24.0	7.9	9.4	67.8	40.4	אכסאל
3,430	12.6	13.4	13.7	13.7	34.8	31.5	27.1	26.2	11.8	15.2	71.3	32.4	אליצ'ון
7,610	3.9	3.4	11.6	11.9	46.4	43.6	29.6	29.9	8.5	11.3	73.3	31.9	אליפי מנשה
3,900	21.2	22.9	25.0	25.7	27.2	24.7	19.5	18.5	7.2	8.2	78.2	38.0	אלקנה
12,500	10.8	11.1	19.0	18.7	35.8	33.5	26.5	26.1	8.0	10.6	66.6	35.3	אעבל'ון
8,140	26.6	27.0	29.2	25.8	25.7	24.3	12.6	14.3	5.9	8.5	70.9	43.7	אפרת
17,620	5.8	6.8	9.0	9.5	41.3	39.3	35.3	33.9	8.6	10.5	82.4	29.7	באר יעקב
8,880	13.0	14.8	21.4	22.9	34.2	30.0	22.8	22.4	8.6	9.9	67.0	42.4	בועינה-נוג'יד'את
6,210	2.2	2.2	11.3	12.1	34.0	33.3	40.8	38.0	11.6	14.4	68.7	34.6	בוקעא'את
8,470	12.2	13.0	23.4	24.4	32.5	30.4	23.6	22.3	8.3	9.8	69.8	43.5	ביר אל-מכסור
5,990	48.1	49.3	16.9	16.1	18.0	17.3	12.2	11.8	4.7	5.5	75.1	52.3	בית אל
4,520	6.0	5.4	15.1	14.0	41.7	38.9	27.6	27.0	9.7	14.7	70.1	29.7	בית אר'ה
11,290	2.5	2.8	12.1	13.3	36.2	34.8	37.5	34.3	11.6	14.8	67.5	32.6	בית ג'ון

לוח 12 (המשך)

תושבים	מספר הילדים										ילדים		מועצה מקומית
	+5		4		3		2		1		מזה: חדשים	סך הכל	
	מזה: חדשים	סך הכל	מזה: חדשים	סך הכל	מזה: חדשים	סך הכל	מזה: חדשים	סך הכל	מזה: חדשים	סך הכל			
7,060	44	74	173	240	513	672	417	588	146	276	1,293	1,850	בית דגן
6,940	127	180	160	208	287	390	376	534	174	364	1,124	1,676	בני עיי"ש
14,520	114	147	443	576	1,477	1,935	859	1,228	227	492	3,120	4,378	בנימיניה-גבעת עדה
8,630	490	794	743	1,080	745	1,038	516	724	179	310	2,673	3,946	בסמ"ה
7,300	287	442	377	564	580	834	459	662	167	301	1,870	2,803	בסמת טבעון
7,770	253	374	358	492	402	480	334	380	73	90	1,420	1,816	בענה
19,740	335	575	814	1,300	1,557	2,298	1,294	1,946	420	783	4,420	6,902	ג'דידה-מכר
6,070	17	26	115	200	414	648	484	674	154	271	1,184	1,819	ג'וליס
9,210	419	647	561	836	769	1,101	594	868	191	330	2,534	3,782	ג'לז'וליה
13,680	1,323	1,946	1,108	1,524	1,000	1,353	617	888	275	463	4,323	6,174	ג'סר א-זרקא
3,010	26	37	83	120	237	324	185	270	73	130	604	881	ג'ש (גוש חלב)
10,900	113	155	151	196	238	261	275	278	67	67	844	957	ג'ת
15,090	1,225	1,540	982	1,160	1,102	1,320	860	1,112	311	539	4,480	5,671	גבעת זאב
25,810	448	586	988	1,276	2,642	3,360	1,696	2,244	432	778	6,206	8,244	גדרה
21,760	386	508	757	1,000	1,739	2,379	1,134	1,654	338	709	4,354	6,250	גן יבנה
15,610	296	379	412	540	1,241	1,614	1,001	1,346	321	575	3,271	4,454	גני תקווה
16,570	72	126	383	548	1,417	2,085	1,650	2,372	674	1,240	4,196	6,371	דאלית אל-כרמל
9,690	215	347	535	824	861	1,212	657	962	190	375	2,458	3,720	דבוריה
11,480	389	547	509	692	632	762	562	620	144	171	2,236	2,792	דיר אל-אסד
9,610	187	302	348	504	859	1,227	767	1,064	231	445	2,392	3,542	דיר חנא

מספרים מוחלטים

לוח 12 (המשך)

חמשים	מספר הילדים										ילדים		מועצה מקומית
	+5		4		3		2		1		מזוה: חמשים מכלל תולדים	סך הכל באחוז מהתושבים	
	מזוה: חמשים	סך הכל	מזוה: חמשים	סך הכל	מזוה: חמשים	סך הכל	מזוה: חמשים	סך הכל					
7,060	3.4	4.0	13.4	13.0	39.7	36.3	32.3	31.8	11.3	14.9	69.9	26.2	בית דגן
6,940	11.3	10.7	14.2	12.4	25.5	23.3	33.5	31.9	15.5	21.7	67.1	24.1	בני עיי"ש
14,520	3.7	3.4	14.2	13.2	47.3	44.2	27.5	28.0	7.3	11.2	71.3	30.2	בנימיניה-גבעת עדה
8,630	18.3	20.1	27.8	27.4	27.9	26.3	19.3	18.3	6.7	7.9	67.7	45.7	בסמ"ה
7,300	15.3	15.8	20.2	20.1	31.0	29.8	24.5	23.6	8.9	10.7	66.7	38.4	בסמת טבעון
7,770	17.8	20.6	25.2	27.1	28.3	26.4	23.5	20.9	5.1	5.0	78.2	23.4	בענה
19,740	7.6	8.3	18.4	18.8	35.2	33.3	29.3	28.2	9.5	11.3	64.0	35.0	גידידה-מכר
6,070	1.4	1.4	9.7	11.0	35.0	35.6	40.9	37.1	13.0	14.9	65.1	30.0	גוליס
9,210	16.5	17.1	22.1	22.1	30.3	29.1	23.4	23.0	7.5	8.7	67.0	41.1	גלגוליה
13,680	30.6	31.5	25.6	24.7	23.1	21.9	14.3	14.4	6.4	7.5	70.0	45.1	גיסר א-זרקא
3,010	4.3	4.2	13.7	13.6	39.2	36.8	30.6	30.6	12.1	14.8	68.6	29.3	גיש (גוש חלב)
10,900	13.4	16.2	17.9	20.5	28.2	27.3	32.6	29.0	7.9	7.0	88.2	8.8	גית
15,090	27.3	27.2	21.9	20.5	24.6	23.3	19.2	19.6	6.9	9.5	79.0	37.6	גבעת יאב
25,810	7.2	7.1	15.9	15.5	42.6	40.8	27.3	27.2	7.0	9.4	75.3	31.9	גדרה
21,760	8.9	8.1	17.4	16.0	39.9	38.1	26.0	26.5	7.8	11.3	69.7	28.7	גן יבנה
15,610	9.0	8.5	12.6	12.1	37.9	36.2	30.6	30.2	9.8	12.9	73.4	28.5	גני תקווה
16,570	1.7	2.0	9.1	8.6	33.8	32.7	39.3	37.2	16.1	19.5	65.9	38.4	דאלית אל-כרמל
9,690	8.7	9.3	21.8	22.2	35.0	32.6	26.7	25.9	7.7	10.1	66.1	38.4	דבוריה
11,480	17.4	19.6	22.8	24.8	28.3	27.3	25.1	22.2	6.4	6.1	80.1	24.3	דיר אל-אסד
9,610	7.8	8.5	14.5	14.2	35.9	34.6	32.1	30.0	9.7	12.6	67.5	36.9	דיר חנא

אחוזים

לוח 12 (המשך)

תושבים	מספר הילדים						ילדים		מועצה מקומית				
	+5		4		3		2			1			
	מזה: חדשים	סך הכל	מזה: חדשים	סך הכל	מזה: חדשים	סך הכל	מזה: חדשים	סך הכל		מזה: חדשים	סך הכל		
3,800	21	32	152	228	344	450	165	216	72	116	754	1,042	הר אדר
22,010	709	1,025	570	804	1,514	1,995	1,181	1,756	366	789	4,340	6,369	זכרון יעקב
6,360	157	252	373	544	499	711	381	540	135	254	1,545	2,301	זמר
7,220	354	516	517	744	706	978	473	658	171	279	2,221	3,175	זחור
18,760	4,123	5,776	1,010	1,308	923	1,137	564	734	148	235	6,768	9,190	חורה
5,980	62	97	216	340	508	741	431	632	192	311	1,409	2,121	חורפיש
8,830	622	904	353	460	652	831	547	732	254	450	2,428	3,377	חצור הגלילית
960	238	305	184	216	189	267	189	314	41	112	841	1,214	חרוש
6,130	178	300	350	516	553	795	408	546	153	250	1,642	2,407	טובא-זנגוריה
13,020	481	746	853	1,288	1,184	1,572	872	1,240	251	477	3,641	5,323	טורעאן
6,180	115	185	248	384	470	648	462	646	156	286	1,451	2,149	יאנוח-ג'ת
4,090	542	722	245	308	275	342	199	266	70	118	1,331	1,756	יבנאל
1,620	25	39	48	64	108	156	110	152	32	58	323	469	יסוד המעלה
17,930	493	762	918	1,416	1,586	2,199	1,147	1,646	363	712	4,507	6,735	יפיע
8,980	979	1,322	490	648	601	762	495	720	264	461	2,829	3,913	ירוחם
16,050	308	489	782	1,180	1,314	1,872	1,107	1,526	366	649	3,877	5,716	ירכא
12,980	196	314	682	1,012	968	1,350	817	1,158	260	466	2,923	4,300	כאבול כאובב אבו אל-
3,260	89	137	200	296	312	414	230	328	77	131	908	1,306	הגיא
9,110	36	49	160	232	501	708	366	738	173	516	1,236	2,243	כוכב יאיר
18,610	2,583	3,602	931	1,184	737	936	506	706	197	299	4,954	6,727	כסיפה

מספרים מוחלטים

לוח 12 (המשך)

חמשים	מספר הילדים בתפוח										ילדים		מועצה מקומית
	+5		4		3		2		1		מזוה: חמשים מכלל תלדים	סך הכל באחוז מהתושבים	
	מזוה: חמשים	סך הכל	מזוה: חמשים	סך הכל	מזוה: חמשים	סך הכל	מזוה: חמשים	סך הכל	מזוה: חמשים	סך הכל			
3,800	2.8	3.1	20.2	21.9	45.6	43.2	21.9	20.7	9.5	11.1	72.4	27.4	הר אדר
22,010	16.3	16.1	13.1	12.6	34.9	31.3	27.2	27.6	8.4	12.4	68.1	28.9	זכרון יעקב
6,360	10.2	11.0	24.1	23.6	32.3	30.9	24.7	23.5	8.7	11.0	67.1	36.2	זמר
7,220	15.9	16.3	23.3	23.4	31.8	30.8	21.3	20.7	7.7	8.8	70.0	44.0	זחיר
18,760	60.9	62.9	14.9	14.2	13.6	12.4	8.3	8.0	2.2	2.6	73.6	49.0	חורה
5,980	4.4	4.6	15.3	16.0	36.1	34.9	30.6	29.8	13.6	14.7	66.4	35.5	חורפיש
8,830	25.6	26.8	14.5	13.6	26.9	24.6	22.5	21.7	10.5	13.3	71.9	38.2	חצור הגלילית
960	28.3	25.1	21.9	17.8	22.5	22.0	22.5	25.9	4.9	9.2	69.3	126.5	חרוש
6,130	10.8	12.5	21.3	21.4	33.7	33.0	24.8	22.7	9.3	10.4	68.2	39.3	טובא-זנגריר
13,020	13.2	14.0	23.4	24.2	32.5	29.5	23.9	23.3	6.9	9.0	68.4	40.9	טורעאן
6,180	7.9	8.6	17.1	17.9	32.4	30.2	31.8	30.1	10.8	13.3	67.5	34.8	יאנוח-ג'ת
4,090	40.7	41.1	18.4	17.5	20.7	19.5	15.0	15.1	5.3	6.7	75.8	42.9	יבנאל
1,620	7.7	8.3	14.9	13.6	33.4	33.3	34.1	32.4	9.9	12.4	68.9	29.0	יסוד המעלה
17,930	10.9	11.3	20.4	21.0	35.2	32.7	25.4	24.4	8.1	10.6	66.9	37.6	יפיע
8,980	34.6	33.8	17.3	16.6	21.2	19.5	17.5	18.4	9.3	11.8	72.3	43.6	ירוחם
16,050	7.9	8.6	20.2	20.6	33.9	32.8	28.6	26.7	9.4	11.4	67.8	35.6	ירכא
12,980	6.7	7.3	23.3	23.5	33.1	31.4	28.0	26.9	8.9	10.8	68.0	33.1	כאבול כאונב אבו אל-
3,260	9.8	10.5	22.0	22.7	34.4	31.7	25.3	25.1	8.5	10.0	69.5	40.1	כאונב אבו אל- הגיא
9,110	2.9	2.2	12.9	10.3	40.5	31.6	29.6	32.9	14.0	23.0	55.1	24.6	כוכב יאיר
18,610	52.1	53.5	18.8	17.6	14.9	13.9	10.2	10.5	4.0	4.4	73.6	36.1	כסיפה

אחוזים

לוח 12 (המשך)

תושבים	מספר הילדים במשפחה										ילדים		מועצה מקומית
	+5		4		3		2		1		מזה: חדשים	סך הכל	
	מזה: חדשים	סך הכל	מזה: חדשים	סך הכל	מזה: חדשים	סך הכל	מזה: חדשים	סך הכל	מזה: חדשים	סך הכל			
8,020	186	294	479	704	716	1,017	633	826	224	357	2,238	3,198	כסרא-סמיע כעביה-טבאש-
4,860	228	358	432	620	432	585	295	406	97	169	1,484	2,138	חגאג'רה
3,270	202	290	191	320	276	417	181	262	67	123	917	1,412	כפר ברא
5,470	38	53	125	164	370	576	273	446	90	209	896	1,448	כפר ורדים
9,370	106	178	267	396	669	984	683	974	206	410	1,931	2,942	כפר יאסירף
21,200	197	269	581	784	2,168	2,727	1,553	1,984	405	724	4,904	6,488	כפר יונה
3,140	8	11	75	116	204	282	205	292	93	172	585	873	כפר כמא
20,830	871	1,352	1,443	2,092	1,843	2,574	1,186	1,750	385	725	5,728	8,493	כפר כנא
18,040	685	1,120	1,230	1,920	1,611	2,220	1,364	1,916	389	702	5,279	7,878	כפר מנדא
17,360	419	629	938	1,372	1,515	2,067	1,092	1,530	323	633	4,287	6,231	כפר קרע
1,870	12	16	25	40	97	138	106	150	43	77	283	421	כפר שמריוה
3,590	36	48	82	112	244	300	179	266	46	108	587	834	כפר תבור
6,350	50	72	155	220	381	531	257	408	119	226	962	1,457	להבים
11,250	2,422	3,357	871	1,116	678	858	477	614	105	164	4,553	6,109	לקויה
24,260	455	585	902	1,196	1,833	2,376	1,659	2,218	588	1,059	5,437	7,434	מבשרת ציון
14,490	561	924	1,248	2,020	1,717	2,625	1,310	2,170	472	966	5,308	8,705	מגיד אל-כרום
10,490	71	106	258	384	800	1,140	924	1,232	313	537	2,366	3,399	מגידל שמש
21,330	332	547	860	1,288	1,691	2,409	1,617	2,302	533	953	5,033	7,499	מגאר
1,800	84	128	69	88	137	174	84	120	34	62	408	572	מגדל
11,850	119	157	457	628	954	1,287	645	874	206	439	2,381	3,385	מוכרת בתיה

מספרים מוחלטים

לוח 12 (המשך)

חמשים	מספר הילדים										ילדים		מועצה מקומית
	+5		4		3		2		1		מזר: חתשים מכלל תלדים	סר הכל באחוז מרמתשים	
	מזר: חתשים	סר הכל	מזר: חתשים	סר הכל	מזר: חתשים	סר הכל	מזר: חתשים	סר הכל					
8,020	8.3	9.2	21.4	22.0	32.0	31.8	28.3	25.8	10.0	11.2	70.0	39.9	כסר-א-סמיע
4,860	15.4	16.7	29.1	29.0	29.1	27.4	19.9	19.0	6.5	7.9	69.4	44.0	כעביר-טבאש- חגאגור
3,270	22.0	20.5	20.8	22.7	30.1	29.5	19.7	18.6	7.3	8.7	64.9	43.2	כפר בר
5,470	4.2	3.7	14.0	11.3	41.3	39.8	30.5	30.8	10.0	14.4	61.9	26.5	כפר ורדים
9,370	5.5	6.1	13.8	13.5	34.6	33.4	35.4	33.1	10.7	13.9	65.6	31.4	כפר יאסיר
21,200	4.0	4.1	11.8	12.1	44.2	42.0	31.7	30.6	8.3	11.2	75.6	30.6	כפר יונה
3,140	1.4	1.3	12.8	13.3	34.9	32.3	35.0	33.4	15.9	19.7	67.0	27.8	כפר כמא
20,830	15.2	15.9	25.2	24.6	32.2	30.3	20.7	20.6	6.7	8.5	67.4	40.8	כפר כנא
18,040	13.0	14.2	23.3	24.4	30.5	28.2	25.8	24.3	7.4	8.9	67.0	43.7	כפר מנדא
17,360	9.8	10.1	21.9	22.0	35.3	33.2	25.5	24.6	7.5	10.2	68.8	35.9	כפר קרע
1,870	4.2	3.8	8.8	9.5	34.3	32.8	37.5	35.6	15.2	18.3	67.2	22.5	כפר שמריו
3,590	6.1	5.8	14.0	13.4	41.6	36.0	30.5	31.9	7.8	12.9	70.4	23.2	כפר תבור
6,350	5.2	4.9	16.1	15.1	39.6	36.4	26.7	28.0	12.4	15.5	66.0	22.9	להבים
11,250	53.2	55.0	19.1	18.3	14.9	14.0	10.5	10.1	2.3	2.7	74.5	54.3	לקיה
24,260	8.4	7.9	16.6	16.1	33.7	32.0	30.5	29.8	10.8	14.2	73.1	30.6	מבשרת ציון
14,490	10.6	10.6	23.5	23.2	32.3	30.2	24.7	24.9	8.9	11.1	61.0	60.1	מגיד אל-כרום
10,490	3.0	3.1	10.9	11.3	33.8	33.5	39.1	36.2	13.2	15.8	69.6	32.4	מגידל שמש
21,330	6.6	7.3	17.1	17.2	33.6	32.1	32.1	30.7	10.6	12.7	67.1	35.2	מגאר
1,800	20.6	22.4	16.9	15.4	33.6	30.4	20.6	21.0	8.3	10.8	71.3	31.8	מגדל
11,850	5.0	4.6	19.2	18.6	40.1	38.0	27.1	25.8	8.7	13.0	70.3	28.6	מזכרת בתיה

אחיים

לוח 12 (המשך)

תושבים	מ ס פ ר ה י ל ד י ם ב מ ש פ ה ת						ילדים		מועצה מקומית				
	+5		4		3		2			1			
	מזה: חדשים	סך הכל	מזה: חדשים	סך הכל	מזה: חדשים	סך הכל	מזה: חדשים	סך הכל		מזה: חדשים	סך הכל		
3,600	26	41	91	144	239	357	247	348	117	213	720	1,103	מירעה
1,590	3	5	30	36	70	93	83	118	39	72	225	324	נטולה
7,130	123	172	321	424	506	705	330	546	115	243	1,395	2,090	מיתר
3,470	35	52	154	224	379	513	353	436	98	162	1,019	1,387	מסעדה
3,160	5	5	61	100	194	291	217	308	60	124	537	828	מעיליא
1,150	79	92	72	88	70	87	57	84	44	72	322	423	מעלה אפרים
13,870	535	872	923	1,396	1,125	1,599	832	1,222	275	522	3,690	5,611	מעלה עירון
5,030	511	660	287	360	394	531	355	502	166	269	1,713	2,322	מצפה רמון
7,670	511	811	628	876	613	825	415	600	154	272	2,321	3,384	משרד
11,850	758	1,175	897	1,296	910	1,287	695	1,026	229	396	3,489	5,180	נחף
3,970	63	94	109	164	367	534	268	404	119	193	926	1,389	סאגור
3,570	28	37	103	132	184	273	170	252	57	101	542	795	סביון
2,450	59	95	175	256	289	366	134	192	53	83	710	992	עגור
7,330	475	675	278	400	636	792	350	500	142	223	1,881	2,590	עומר
5,410	61	85	182	268	375	543	398	530	124	219	1,140	1,645	עלבון
7,380	362	527	533	784	650	873	402	610	168	269	2,115	3,063	עלוט
12,250	344	604	757	1,180	977	1,440	804	1,182	260	498	3,142	4,904	עין מאהל
1,920	21	31	84	136	188	270	183	234	62	99	538	770	עין קניא
3,180	834	1,105	241	316	166	237	138	202	116	160	1,495	2,020	עמנואל
11,660	70	90	217	316	590	756	644	736	187	232	1,708	2,130	עסיפא
23,500	1,022	1,638	1,651	2,388	2,163	2,994	1,534	2,186	497	887	6,867	10,093	עראבה

מספרים מוחלטים

לוח 12 (המשך)

חמשים	מספר הילדים										ילדים		מועצה מקומית
	+5		4		3		2		1		מזוה: חמשים מכלל תלדים	סך הכל באחוז מהתושבים	
	מזוה: חמשים	סך הכל	מזוה: חמשים	סך הכל	מזוה: חמשים	סך הכל	מזוה: חמשים	סך הכל	מזוה: חמשים	סך הכל			
3,600	3.6	3.7	12.6	13.1	33.2	32.4	34.3	31.6	16.3	19.3	65.3	30.6	מזרעה
1,590	1.3	1.5	13.3	11.1	31.1	28.7	36.9	36.4	17.3	22.2	69.4	20.4	נטולה
7,130	8.8	8.2	23.0	20.3	36.3	33.7	23.7	26.1	8.2	11.6	66.7	29.3	מיתר
3,470	3.4	3.7	15.1	16.1	37.2	37.0	34.6	31.4	9.6	11.7	73.5	40.0	מסעדה
3,160	0.9	0.6	11.4	12.1	36.1	35.1	40.4	37.2	11.2	15.0	64.9	26.2	מעיליא
1,150	24.5	21.7	22.4	20.8	21.7	20.6	17.7	19.9	13.7	17.0	76.1	36.8	מעלה אפרים
13,870	14.5	15.5	25.0	24.9	30.5	28.5	22.5	21.8	7.5	9.3	65.8	40.5	מעלה עירון
5,030	29.8	28.4	16.8	15.5	23.0	22.9	20.7	21.6	9.7	11.6	73.8	46.2	מצפה רמון
7,670	22.0	24.0	27.1	25.9	26.4	24.4	17.9	17.7	6.6	8.0	68.6	44.1	משרד
11,850	21.7	22.7	25.7	25.0	26.1	24.8	19.9	19.8	6.6	7.6	67.4	43.7	נחף
3,970	6.8	6.8	11.8	11.8	39.6	38.4	28.9	29.1	12.9	13.9	66.7	35.0	סאגור
3,570	5.2	4.7	19.0	16.6	33.9	34.3	31.4	31.7	10.5	12.7	68.2	22.3	סביון
2,450	8.3	9.6	24.6	25.8	40.7	36.9	18.9	19.4	7.5	8.4	71.6	40.5	עגיר
7,330	25.3	26.1	14.8	15.4	33.8	30.6	18.6	19.3	7.5	8.6	72.6	35.3	עומר
5,410	5.4	5.2	16.0	16.3	32.9	33.0	34.9	32.2	10.9	13.3	69.3	30.4	עלבון
7,380	17.1	17.2	25.2	25.6	30.7	28.5	19.0	19.9	7.9	8.8	69.0	41.5	עלוט
12,250	10.9	12.3	24.1	24.1	31.1	29.4	25.6	24.1	8.3	10.2	64.1	40.0	עין מאהל
1,920	3.9	4.0	15.6	17.7	34.9	35.1	34.0	30.4	11.5	12.9	69.9	40.1	עין קניא
3,180	55.8	54.7	16.1	15.6	11.1	11.7	9.2	10.0	7.8	7.9	74.0	63.5	עמנואל
11,660	4.1	4.2	12.7	14.8	34.5	35.5	37.7	34.6	10.9	10.9	80.2	18.3	עספיא
23,500	14.9	16.2	24.0	23.7	31.5	29.7	22.3	21.7	7.2	8.8	68.0	42.9	עראבה

אחוזים

לוח 12 (המשך)

תושבים	מספר הילדים										ילדים		מועצה מקומית
	+5		4		3		2		1		מזה: חודשים	סך הכל	
	מזה: חודשים	סך הכל	מזה: חודשים	סך הכל	מזה: חודשים	סך הכל	מזה: חודשים	סך הכל	מזה: חודשים	סך הכל			
23,610	634	1,028	1,174	1,720	1,573	2,211	1,115	1,604	310	601	4,806	7,164	ערערה
15,320	3,496	5,005	951	1,224	772	981	484	614	185	262	5,888	8,086	ערערה-בנגב
12,110	300	453	671	1,000	1,075	1,488	821	1,166	313	535	3,180	4,642	פורדיס
2,980	13	20	58	88	222	312	200	298	85	155	578	873	פסוטה
5,580	38	57	136	204	391	564	410	590	182	304	1,157	1,719	פקיעין (בורקיעה)
36,710	453	605	986	1,292	2,850	3,636	2,577	3,410	823	1,527	7,689	10,470	פרדס חנה-כרכור
5,430	40	61	73	100	319	414	256	392	108	267	796	1,234	פרדסיה
4,170	670	876	360	432	354	441	168	218	65	107	1,617	2,074	קדומים
19,590	167	251	426	576	1,465	2,049	983	1,598	313	828	3,354	5,302	קדימה-צורן
6,800	273	362	189	252	343	462	397	564	187	337	1,389	1,977	קצרין
6,960	993	1,302	477	596	541	666	321	442	168	272	2,500	3,278	קריית ארבע
17,640	90	116	296	360	1,044	1,359	926	1,304	356	650	2,712	3,789	קריית טבעון
3,810	638	877	240	284	255	318	214	272	71	121	1,418	1,872	קריית יערים
10,700	209	275	326	432	696	897	720	992	286	519	2,237	3,115	קריית עקרון
6,650	552	740	419	512	458	573	325	480	160	293	1,914	2,598	קריית שומרון
7,370	107	162	257	396	544	780	551	832	198	351	1,657	2,521	ראמה
2,910	48	63	89	100	179	243	154	208	67	113	537	727	ראש פינה
18,150	501	806	762	1,140	1,258	1,800	891	1,318	323	599	3,735	5,663	רינה
10,320	2,101	2,879	681	848	571	726	475	656	167	285	3,995	5,394	רכסים
7,490	29	36	153	204	480	636	466	620	160	286	1,288	1,782	רמת ישי

לוח 12 (המשך)

חמשים	מספר הילדים										ילדים		מועצה מקומית
	+5		4		3		2		1		מזר: חתשים מכלל תלדים	סר הכל באחוז מוחמשים	
	מזר: חתשים	סר הכל	מזר: חתשים	סר הכל	מזר: חתשים	סר הכל	מזר: חתשים	סר הכל	מזר: חתשים	סר הכל			
23,610	13.2	14.3	24.4	24.0	32.7	30.9	23.2	22.4	6.5	8.4	67.1	30.3	ערערה
15,320	59.4	61.9	16.2	15.1	13.1	12.1	8.2	7.6	3.1	3.2	72.8	52.8	ערערה-בנגב
12,110	9.4	9.8	21.1	21.5	33.8	32.1	25.8	25.1	9.8	11.5	68.5	38.3	פורדיס
2,980	2.2	2.3	10.0	10.1	38.4	35.7	34.6	34.1	14.7	17.8	66.2	29.3	פסוטה
5,580	3.3	3.3	11.8	11.9	33.8	32.8	35.4	34.3	15.7	17.7	67.3	30.8	פקיעין (בורקיער)
36,710	5.9	5.8	12.8	12.3	37.1	34.7	33.5	32.6	10.7	14.6	73.4	28.5	פרדס חנה-כרכור
5,430	5.0	4.9	9.2	8.1	40.1	33.5	32.2	31.8	13.6	21.6	64.5	22.7	פרדסיה
4,170	41.4	42.2	22.3	20.8	21.9	21.3	10.4	10.5	4.0	5.2	78.0	49.7	קדומים
19,590	5.0	4.7	12.7	10.9	43.7	38.6	29.3	30.1	9.3	15.6	63.3	27.1	קדימה-צורן
6,800	19.7	18.3	13.6	12.7	24.7	23.4	28.6	28.5	13.5	17.0	70.3	29.1	קצרין
6,960	39.7	39.7	19.1	18.2	21.6	20.3	12.8	13.5	6.7	8.3	76.3	47.1	קריית ארבע
17,640	3.3	3.1	10.9	9.5	38.5	35.9	34.1	34.4	13.1	17.2	71.6	21.5	קריית טבעון
3,810	45.0	46.8	16.9	15.2	18.0	17.0	15.1	14.5	5.0	6.5	75.7	49.1	קריית יערים
10,700	9.3	8.8	14.6	13.9	31.1	28.8	32.2	31.8	12.8	16.7	71.8	29.1	קריית עקרונ
6,650	28.8	28.5	21.9	19.7	23.9	22.1	17.0	18.5	8.4	11.3	73.7	39.1	קריית שומרון
7,370	6.5	6.4	15.5	15.7	32.8	30.9	33.3	33.0	11.9	13.9	65.7	34.2	ראמה
2,910	8.9	8.7	16.6	13.8	33.3	33.4	28.7	28.6	12.5	15.5	73.9	25.0	ראש פינה
18,150	13.4	14.2	20.4	20.1	33.7	31.8	23.9	23.3	8.6	10.6	66.0	31.2	רינה
10,320	52.6	53.4	17.0	15.7	14.3	13.5	11.9	12.2	4.2	5.3	74.1	52.3	רכסים
7,490	2.3	2.0	11.9	11.4	37.3	35.7	36.2	34.8	12.4	16.0	72.3	23.8	רמת ישי

אחוזים

לוח 12 (המשך)

תושבים	מספר הילדים										ילדים		מועצה מקומית
	+5		4		3		2		1		מזה: חדשים	סך הכל	
	מזה: חדשים	סך הכל	מזה: חדשים	סך הכל	מזה: חדשים	סך הכל	מזה: חדשים	סך הכל	מזה: חדשים	סך הכל			
5,610	212	320	442	640	540	768	424	554	108	210	1,726	2,492	שבלי - אום אל-גנם
8,770	1,783	2,581	698	908	536	714	359	464	111	159	3,487	4,826	שגב-שלים
19,950	135	189	536	784	1,599	2,427	1,061	1,840	252	814	3,583	6,054	שורהם
6,250	97	125	172	216	554	738	451	632	177	315	1,451	2,026	שלומי
6,460	165	250	323	484	556	801	500	708	150	273	1,694	2,516	שעב
11,670	106	138	373	516	1,076	1,488	676	1,082	219	451	2,450	3,675	תל מונד
18,090	4,337	6,222	1,269	1,684	1,100	1,440	751	966	255	384	7,712	10,696	תל שבע

מספרים מוחלטים

לוח 12 (המשך)

חמשבים	מספר הילדים										ילדים		מועצה מקומית
	+5		4		3		2		1		מורה: חדשים מכלל תלדים	סך הכל כאחוז מהחמשבים	
	מורה: חדשים	סך הכל	מורה: חדשים	סך הכל	מורה: חדשים	סך הכל	מורה: חדשים	סך הכל					
5,610	12.3	12.8	25.6	25.7	31.3	30.8	24.6	22.2	6.3	8.4	69.3	44.4	שבלי - אום אל-גנם
8,770	51.1	53.5	20.0	18.8	15.4	14.8	10.3	9.6	3.2	3.3	72.3	55.0	שגב-שלים
19,950	3.8	3.1	15.0	13.0	44.6	40.1	29.6	30.4	7.0	13.4	59.2	30.3	שורהם
6,250	6.7	6.2	11.9	10.7	38.2	36.4	31.1	31.2	12.2	15.5	71.6	32.4	שלומי
6,460	9.7	9.9	19.1	19.2	32.8	31.8	29.5	28.1	8.9	10.9	67.3	38.9	שעב
11,670	4.3	3.8	15.2	14.0	43.9	40.5	27.6	29.4	8.9	12.3	66.7	31.5	תל מונד
18,090	56.2	58.2	16.5	15.7	14.3	13.5	9.7	9.0	3.3	3.6	72.1	59.1	תל שבע

אחוזים

לוח 13: ילדים ו"ילדים חודשים" * לפי גודל המשפחה ולפי מחוז ונפה, דצמבר 2015

תושבים	מספר הילדים בת שנה										ילדים	מחוז ונפה		
	+5		4		3		2		1				מחוז: חודשים	סך הכל
	מחוז: חודשים	סך הכל	מחוז: חודשים	סך הכל	מחוז: חודשים	סך הכל	מחוז: חודשים	סך הכל	מחוז: חודשים	סך הכל				
8,259,750	413,376	569,831	308,397	412,816	557,134	729,981	521,014	700,570	205,461	348,046	2,005,382	2,761,244	סך הכל	
1,033,790	110,492	151,473	58,579	77,612	68,149	89,064	54,676	74,032	21,467	35,451	313,363	427,632	ירושלים	
1,033,790	110,492	151,473	58,579	77,612	68,149	89,064	54,676	74,032	21,467	35,451	313,363	427,632	ירושלים	
1,354,400	35,865	52,509	54,861	79,244	101,724	139,548	88,674	124,486	32,745	59,142	313,869	454,929	הצפון	
113,660	6,417	8,750	4,655	6,256	7,563	10,023	6,711	9,076	2,915	4,973	28,261	39,078	צפת	
108,750	3,449	4,719	3,761	5,144	7,453	9,993	6,766	9,504	2,782	4,959	24,211	34,319	כינרת	
480,710	12,310	18,493	20,822	30,256	36,451	50,019	30,283	42,928	11,036	20,370	110,902	162,066	זירעאל	
604,960	12,395	18,790	23,870	35,200	46,634	64,629	41,535	58,384	14,861	26,836	139,295	203,839	עכו	
46,320	1,294	1,757	1,753	2,388	3,623	4,884	3,379	4,594	1,151	2,004	11,200	15,627	גולן	
1,000,290	19,364	27,765	27,027	37,228	60,260	79,785	61,896	83,574	24,592	42,838	193,139	271,190	חיפה	
594,700	8,511	11,558	9,799	12,812	29,469	38,466	37,054	48,966	15,906	26,989	100,739	138,791	חיפה	
405,590	10,853	16,207	17,228	24,416	30,791	41,319	24,842	34,608	8,686	15,849	92,400	132,399	חדרה	
2,020,500	53,568	73,793	64,432	85,732	150,352	195,744	135,761	182,772	46,895	83,371	451,008	621,412	המרכז	
443,480	10,057	14,356	14,660	20,320	33,558	44,463	29,106	39,532	10,283	18,259	97,664	136,930	רשרון	
685,010	23,246	31,682	22,360	29,496	50,356	65,079	46,595	62,038	15,756	27,867	158,313	216,162	פתח תקוה	
326,160	10,695	15,021	13,383	17,620	27,369	35,799	21,538	29,896	7,071	13,187	80,056	111,523	רמלה	
565,850	9,570	12,734	14,029	18,296	39,069	50,403	38,522	51,306	13,785	24,058	114,975	156,797	רחובות	
1,350,010	43,959	59,280	29,620	38,132	76,982	97,431	93,580	119,238	38,479	60,825	282,620	374,906	תל אביב	
1,350,010	43,959	59,280	29,620	38,132	76,982	97,431	93,580	119,238	38,479	60,825	282,620	374,906	תל אביב	
1,131,900	86,620	121,828	47,801	63,064	73,208	95,364	68,765	92,964	29,625	50,269	306,019	423,489	חדרום	
511,940	22,113	30,699	17,277	22,664	31,599	40,965	31,663	42,954	13,535	23,546	116,187	160,828	אשקלון	
619,960	64,507	91,129	30,524	40,400	41,609	54,399	37,102	50,010	16,090	26,723	189,832	262,661	באר שבע	
368,860	63,060	82,549	25,738	31,320	25,914	32,274	16,448	22,026	5,715	9,996	136,875	178,165	יהודה ושומרון	
0	448	634	339	484	545	771	1,214	1,478	5,943	6,154	8,489	9,521	לא ידוע	

* ילדים שנולדו אחרי 1.6.2003.

לוח 14: ילדים ו"ילדים חדשים" * לפי גודל המשפחה ולפי יישוב**, דצמבר 2015

תושבים	מספר הילדים במשפחה										ילדים	יישוב		
	+5		4		3		2		1				מזהו: חדשים	סך הכל
	מזהו: חדשים	סך הכל	מזהו: חדשים	סך הכל	מזהו: חדשים	סך הכל	מזהו: חדשים	סך הכל	מזהו: חדשים	סך הכל				
8,259,750	413,376	569,831	308,397	412,816	557,134	729,981	521,014	700,570	205,461	348,046	2,005,382	2,761,244	סך הכל ארצי	
6,770	220	334	303	444	530	735	491	666	133	257	1,677	2,436	אבו גוש	
13,140	237	363	457	736	987	1,470	814	1,174	276	536	2,771	4,279	אבו סנאן	
2,680	128	190	189	264	212	291	172	226	36	88	737	1,059	אבטין	
12,980	58	87	291	388	1,169	1,461	838	1,100	226	420	2,582	3,456	אבן יהודה	
51,350	2,184	3,445	3,353	5,004	4,627	6,411	3,131	4,604	960	1,888	14,255	21,352	אום אל-פחם	
2,940	208	316	65	72	54	60	60	62	10	11	397	521	אום בטין	
25,280	2,189	2,939	940	1,296	1,530	2,028	1,457	2,020	761	1,259	6,877	9,542	אופקים	
35,910	526	706	1,129	1,492	2,699	3,615	2,583	3,570	928	1,715	7,865	11,098	אור יהודה	
16,760	304	432	445	584	1,072	1,386	1,146	1,540	528	907	3,495	4,849	אור עקיבא	
8,100	69	96	276	360	612	771	481	650	130	267	1,568	2,144	אורנית	
11,990	118	165	289	360	814	1,017	868	1,080	310	536	2,399	3,158	אזור	
48,950	638	864	1,136	1,548	2,977	3,900	3,438	4,674	1,620	2,768	9,809	13,754	אילת	
13,370	460	713	772	1,140	1,240	1,746	905	1,298	290	511	3,667	5,408	אכסאל	
3,360	72	97	25	28	13	18	18	18	2	5	130	166	אל סיד	
3,150	443	609	319	428	227	318	161	230	64	99	1,214	1,684	אלון שבות	
3,430	100	149	109	152	276	351	215	292	94	169	794	1,113	אלקין	
43,620	12,449	16,630	4,078	5,124	2,761	3,468	1,257	1,680	266	416	20,811	27,318	אלעד	
2,510	335	444	239	312	171	216	111	158	25	42	881	1,172	אלקור	
7,610	69	82	207	288	826	1,059	528	726	151	275	1,781	2,430	אליפ תנשרה	
3,900	245	339	289	380	315	366	226	274	83	122	1,158	1,481	אלקנה	
12,500	316	489	558	824	1,050	1,476	778	1,152	234	466	2,936	4,407	אעבלין	
8,140	672	961	737	920	648	867	319	510	150	303	2,526	3,561	אפרת	
18,380	345	446	386	484	833	1,065	1,104	1,502	532	978	3,200	4,475	אריאל	
217,980	13,007	18,454	6,944	9,264	12,496	16,491	13,738	18,698	5,878	10,203	52,063	73,110	אשדוד	
126,820	2,389	3,218	3,496	4,680	7,375	9,492	7,833	10,552	3,603	6,063	24,696	34,005	אשקלון	
27,530	1,010	1,663	2,110	3,148	3,029	4,302	2,179	3,146	718	1,346	9,046	13,605	באקה אל-ג'רביה	
17,620	251	355	387	496	1,780	2,058	1,523	1,776	369	547	4,310	5,232	באר יעקב	

* ילדים שנולדו אחרי 1.6.2003.

** השעטת מועצות שבתרן רחא אחד לפחות מכיל פחות מחמישה פרטים.

לוח 14 (המשך)

תושבים	מספר הילדים במשפחה										ילדים		ישוב
	+5		4		3		2		1		מזהו: חודשים מכליל הילדים	סך הכל באותו מחזורי-שנים	
	מזהו: חודשים	סך הכל	מזהו: חודשים	סך הכל	מזהו: חודשים	סך הכל	מזהו: חודשים	סך הכל	מזהו: חודשים	סך הכל			
8,259,750	20.6	20.6	15.4	15.0	27.8	26.4	26.0	25.4	10.2	12.6	72.6	33.4	סך הכל ארצי
6,770	13.1	13.7	18.1	18.2	31.6	30.2	29.3	27.3	7.9	10.6	68.8	36.0	אבו גוש
13,140	8.6	8.5	16.5	17.2	35.6	34.4	29.4	27.4	10.0	12.5	64.8	32.6	אבו סמאן
2,680	17.4	17.9	25.6	24.9	28.8	27.5	23.3	21.3	4.9	8.3	69.6	39.5	אבטין
12,980	2.2	2.5	11.3	11.2	45.3	42.3	32.5	31.8	8.8	12.2	74.7	26.6	אבו יחודה
51,350	15.3	16.1	23.5	23.4	32.5	30.0	22.0	21.6	6.7	8.8	66.8	41.6	אום אל-פחם
2,940	52.4	60.7	16.4	13.8	13.6	11.5	15.1	11.9	2.5	2.1	76.2	17.7	אום בטין
25,280	31.8	30.8	13.7	13.6	22.2	21.3	21.2	21.2	11.1	13.2	72.1	37.7	אופקים
35,910	6.7	6.4	14.4	13.4	34.3	32.6	32.8	32.2	11.8	15.5	70.9	30.9	אור יחודה
16,760	8.7	8.9	12.7	12.0	30.7	28.6	32.8	31.8	15.1	18.7	72.1	28.9	אור עקיבא
8,100	4.4	4.5	17.6	16.8	39.0	36.0	30.7	30.3	8.3	12.5	73.1	26.5	אורנית
11,990	4.9	5.2	12.0	11.4	33.9	32.2	36.2	34.2	12.9	17.0	76.0	26.3	אזור
48,950	6.5	6.3	11.6	11.3	30.3	28.4	35.0	34.0	16.5	20.1	71.3	28.1	אילת
13,370	12.5	13.2	21.1	21.1	33.8	32.3	24.7	24.0	7.9	9.4	67.8	40.4	אכסאל
3,360	55.4	58.4	19.2	16.9	10.0	10.8	13.8	10.8	1.5	3.0	78.3	4.9	אל סיד
3,150	36.5	36.2	26.3	25.4	18.7	18.9	13.3	13.7	5.3	5.9	72.1	53.5	אלק שבות
3,430	12.6	13.4	13.7	13.7	34.8	31.5	27.1	26.2	11.8	15.2	71.3	32.4	אלקין
43,620	59.8	60.9	19.6	18.8	13.3	12.7	6.0	6.1	1.3	1.5	76.2	62.6	אלעד
2,510	38.0	37.9	27.1	26.6	19.4	18.4	12.6	13.5	2.8	3.6	75.2	46.7	אלעזר
7,610	3.9	3.4	11.6	11.9	46.4	43.6	29.6	29.9	8.5	11.3	73.3	31.9	אלפי מנשה
3,900	21.2	22.9	25.0	25.7	27.2	24.7	19.5	18.5	7.2	8.2	78.2	38.0	אלקנה
12,500	10.8	11.1	19.0	18.7	35.8	33.5	26.5	26.1	8.0	10.6	66.6	35.3	אעבלין
8,140	26.6	27.0	29.2	25.8	25.7	24.3	12.6	14.3	5.9	8.5	70.9	43.7	אפרת
18,380	10.8	10.0	12.1	10.8	26.0	23.8	34.5	33.6	16.6	21.9	71.5	24.3	אריאל
217,980	25.0	25.2	13.3	12.7	24.0	22.6	26.4	25.6	11.3	14.0	71.2	33.5	אשדוד
126,820	9.7	9.5	14.2	13.8	29.9	27.9	31.7	31.0	14.6	17.8	72.6	26.8	אשקלון
27,530	11.2	12.2	23.3	23.1	33.5	31.6	24.1	23.1	7.9	9.9	66.5	49.4	באקה אל-גרבוה
17,620	5.8	6.8	9.0	9.5	41.3	39.3	35.3	33.9	8.6	10.5	82.4	29.7	באר יעקב

לוח 14 (המשך)

תושבים	מ ס פ ר ה י ל ד י ם ב ת ש פ ח ה										ילדים		מועצה מקומית
	+5		4		3		2		1		מזה: תושבים	סך הכל	
	מזה: תושבים	סך הכל	מזה: תושבים	סך הכל	מזה: תושבים	סך הכל	מזה: תושבים	סך הכל	מזה: תושבים	סך הכל			
201,080	8,661	12,707	6,681	9,132	13,074	17,241	14,090	18,880	5,976	10,344	48,482	68,304	באר שבע
8,880	329	556	540	864	863	1,131	574	842	217	372	2,523	3,765	בוענה-נהלדיאדא
6,210	33	47	167	260	502	714	602	816	171	309	1,475	2,146	בוקעאראא
8,470	315	478	602	900	837	1,122	607	824	213	363	2,574	3,687	ביר אל-מסכור
4,540	370	505	161	168	90	99	55	56	10	13	686	841	ביר חדיאג
5,990	1,131	1,544	397	504	424	540	287	370	111	172	2,350	3,130	בית אל
4,520	56	73	142	188	392	522	260	362	91	198	941	1,343	בית אריה
11,290	62	104	301	488	900	1,278	932	1,262	288	545	2,483	3,677	בית גן
7,060	44	74	173	240	513	672	417	588	146	276	1,293	1,850	בית דגן
2,170	15	20	80	100	330	393	101	140	31	60	557	713	בית חשמונאי
2,120	5	11	38	52	202	258	164	204	56	83	465	608	בית יצחק-שער חפר
17,250	751	990	587	796	1,209	1,620	1,116	1,558	541	952	4,204	5,916	בית שאן
98,050	22,318	29,708	6,152	7,888	5,471	7,203	3,654	5,274	1,258	2,282	38,853	52,355	בית שמש
46,870	15,684	21,092	3,376	4,112	2,588	3,153	1,470	1,808	434	627	23,552	30,792	ביתר עילית
178,280	33,475	45,141	10,806	13,384	10,543	13,089	8,217	10,498	3,969	5,759	67,010	87,871	בני ברק
6,940	127	180	160	208	287	390	376	534	174	364	1,124	1,676	בני עייש
14,520	114	147	443	576	1,477	1,935	859	1,228	227	492	3,120	4,378	בנתניה-גבעת עדרה
8,630	490	794	743	1,080	745	1,038	516	724	179	310	2,673	3,946	בסמ"ח
7,300	287	442	377	564	580	834	459	662	167	301	1,870	2,803	בסמיה טבעון
7,770	253	374	358	492	402	480	334	380	73	90	1,420	1,816	בענה
5,440	31	54	127	180	522	885	342	640	67	249	1,089	2,008	בת חפר
128,500	1,617	2,138	2,037	2,700	5,968	7,812	8,382	11,122	4,661	7,395	22,665	31,167	בת ים
19,740	335	575	814	1,300	1,557	2,298	1,294	1,946	420	783	4,420	6,902	ג'דידה-מכר
6,070	17	26	115	200	414	648	484	674	154	271	1,184	1,819	גולס
9,210	419	647	561	836	769	1,101	594	868	191	330	2,534	3,782	גולגוליה
13,680	1,323	1,946	1,108	1,524	1,000	1,353	617	888	275	463	4,323	6,174	ג'סר א-ז'קא
3,010	26	37	83	120	237	324	185	270	73	130	604	881	ג'ש (גוש חלב)
10,900	113	155	151	196	238	261	275	278	67	67	844	957	ג'ת
5,040	516	641	337	456	436	552	260	354	64	108	1,613	2,111	גבע בנימין

לוח 14 (המשך)

תושבים	מ ס פ ר ה י ל י ד י ם ב ת ש פ ה ר												ילדים		מועצה מקומית
	+5		4		3		2		1		מזה: חודשים מכלל הילדים	סך הכל באחוז	מחזוריים		
	מזה: חודשים	סך הכל	מזה: חודשים	סך הכל	מזה: חודשים	סך הכל	מזה: חודשים	סך הכל	מזה: חודשים	סך הכל					
201,080	17.9	18.6	13.8	13.4	27.0	25.2	29.1	27.6	12.3	15.1	71.0	34.0	באר שבע		
8,880	13.0	14.8	21.4	22.9	34.2	30.0	22.8	22.4	8.6	9.9	67.0	42.4	בענת-נוג'יראת		
6,210	2.2	2.2	11.3	12.1	34.0	33.3	40.8	38.0	11.6	14.4	68.7	34.6	בוקעאתא		
8,470	12.2	13.0	23.4	24.4	32.5	30.4	23.6	22.3	8.3	9.8	69.8	43.5	ביר אל-מכסור		
4,540	53.9	60.0	23.5	20.0	13.1	11.8	8.0	6.7	1.5	1.5	81.6	18.5	ביר הדיאל		
5,990	48.1	49.3	16.9	16.1	18.0	17.3	12.2	11.8	4.7	5.5	75.1	52.3	בית אל		
4,520	6.0	5.4	15.1	14.0	41.7	38.9	27.6	27.0	9.7	14.7	70.1	29.7	בית אריה		
11,290	2.5	2.8	12.1	13.3	36.2	34.8	37.5	34.3	11.6	14.8	67.5	32.6	בית גן		
7,060	3.4	4.0	13.4	13.0	39.7	36.3	32.3	31.8	11.3	14.9	69.9	26.2	בית דגן		
2,170	2.7	2.8	14.4	14.0	59.2	55.1	18.1	19.6	5.6	8.4	78.1	32.9	בית חשמונאי		
2,120	1.1	1.8	8.2	8.6	43.4	42.4	35.3	33.6	12.0	13.7	76.5	28.7	בית יצחק-שער הפר		
17,250	17.9	16.7	14.0	13.5	28.8	27.4	26.5	26.3	12.9	16.1	71.1	34.3	בית שאן		
98,050	57.4	56.7	15.8	15.1	14.1	13.8	9.4	10.1	3.2	4.4	74.2	53.4	בית שמש		
46,870	66.6	68.5	14.3	13.4	11.0	10.2	6.2	5.9	1.8	2.0	76.5	65.7	ביתר עילית		
178,280	50.0	51.4	16.1	15.2	15.7	14.9	12.3	11.9	5.9	6.6	76.3	49.3	בני ברק		
6,940	11.3	10.7	14.2	12.4	25.5	23.3	33.5	31.9	15.5	21.7	67.1	24.1	בני עייש		
14,520	3.7	3.4	14.2	13.2	47.3	44.2	27.5	28.0	7.3	11.2	71.3	30.2	בנימינה-גבעת עדה		
8,630	18.3	20.1	27.8	27.4	27.9	26.3	19.3	18.3	6.7	7.9	67.7	45.7	בסט"ה		
7,300	15.3	15.8	20.2	20.1	31.0	29.8	24.5	23.6	8.9	10.7	66.7	38.4	בסמת טבעון		
7,770	17.8	20.6	25.2	27.1	28.3	26.4	23.5	20.9	5.1	5.0	78.2	23.4	בענה		
5,440	2.8	2.7	11.7	9.0	47.9	44.1	31.4	31.9	6.2	12.4	54.2	36.9	בת הפר		
128,500	7.1	6.9	9.0	8.7	26.3	25.1	37.0	35.7	20.6	23.7	72.7	24.3	בת ים		
19,740	7.6	8.3	18.4	18.8	35.2	33.3	29.3	28.2	9.5	11.3	64.0	35.0	גדיד-מכר		
6,070	1.4	1.4	9.7	11.0	35.0	35.6	40.9	37.1	13.0	14.9	65.1	30.0	גולס		
9,210	16.5	17.1	22.1	22.1	30.3	29.1	23.4	23.0	7.5	8.7	67.0	41.1	גליליאה		
13,680	30.6	31.5	25.6	24.7	23.1	21.9	14.3	14.4	6.4	7.5	70.0	45.1	גיסר א-ירקא		
3,010	4.3	4.2	13.7	13.6	39.2	36.8	30.6	30.6	12.1	14.8	68.6	29.3	גיש (נוש חלב)		
10,900	13.4	16.2	17.9	20.5	28.2	27.3	32.6	29.0	7.9	7.0	88.2	8.8	גית		
5,040	32.0	30.4	20.9	21.6	27.0	26.1	16.1	16.8	4.0	5.1	76.4	41.9	גבע בנימין		

לוח 14 (המשך)

תושבים	מספר הילדים במשפחה												ילדים		מועצה מקומית
	+5		4		3		2		1		מזה: חודשים מכליל הילדים	סך הכל באחוז	מחזוריים		
	מזה: חודשים	סך הכל	מזה: חודשים	סך הכל	מזה: חודשים	סך הכל	מזה: חודשים	סך הכל	מזה: חודשים	סך הכל					
2,100	8.1	6.3	17.7	14.4	37.5	33.1	28.8	29.7	7.8	16.5	63.3	25.0	גבעת אבני		
2,580	1.1	0.9	11.4	10.3	49.3	49.5	28.2	28.6	10.0	10.8	83.9	21.2	גבעת ברנר		
15,090	27.3	27.2	21.9	20.5	24.6	23.3	19.2	19.6	6.9	9.5	79.0	37.6	גבעת זאב		
24,660	10.8	11.3	22.1	21.9	35.3	33.6	24.1	23.9	7.6	9.4	76.6	35.4	גבעת שמואל		
56,870	0.8	0.9	4.8	4.9	32.3	30.7	46.3	44.5	15.8	19.0	77.3	24.5	גבעתיים		
25,810	7.2	7.1	15.9	15.5	42.6	40.8	27.3	27.2	7.0	9.4	75.3	31.9	גדרה		
21,760	8.9	8.1	17.4	16.0	39.9	38.1	26.0	26.5	7.8	11.3	69.7	28.7	גן יבנה		
2,610	3.5	2.4	17.5	14.1	39.3	35.6	31.6	33.4	8.1	14.6	57.7	32.6	גן נר		
15,610	9.0	8.5	12.6	12.1	37.9	36.2	30.6	30.2	9.8	12.9	73.4	28.5	גני תקווה		
16,570	1.7	2.0	9.1	8.6	33.8	32.7	39.3	37.2	16.1	19.5	65.9	38.4	דאלית אל-כרמל		
9,690	8.7	9.3	21.8	22.2	35.0	32.6	26.7	25.9	7.7	10.1	66.1	38.4	דבוריה		
11,480	17.4	19.6	22.8	24.8	28.3	27.3	25.1	22.2	6.4	6.1	80.1	24.3	דיר אל-אסד		
9,610	7.8	8.5	14.5	14.2	35.9	34.6	32.1	30.0	9.7	12.6	67.5	36.9	דיר חגא		
33,190	20.0	20.3	15.5	14.9	26.5	25.2	25.9	24.9	12.2	14.7	70.1	40.3	דימונה		
54,130	2.4	2.3	9.7	9.0	41.4	38.9	36.3	35.3	10.2	14.5	72.9	27.8	חוד השירון		
3,800	2.8	3.1	20.2	21.9	45.6	43.2	21.9	20.7	9.5	11.1	72.4	27.4	חר אדר		
90,710	3.9	3.7	7.9	7.7	34.8	33.1	39.3	37.7	14.1	17.8	74.1	24.6	חזלית		
22,010	16.3	16.1	13.1	12.6	34.9	31.3	27.2	27.6	8.4	12.4	68.1	28.9	זכרון יעקב		
6,360	10.2	11.0	24.1	23.6	32.3	30.9	24.7	23.5	8.7	11.0	67.1	36.2	זמר		
7,220	15.9	16.3	23.3	23.4	31.8	30.8	21.3	20.7	7.7	8.8	70.0	44.0	זריר		
86,810	8.9	8.6	12.9	12.1	30.8	29.2	33.2	32.6	14.2	17.5	72.4	26.7	חדרה		
187,310	6.4	6.3	10.7	10.3	32.2	30.2	36.0	34.7	14.7	18.4	73.6	26.2	חולון		
18,760	60.9	62.9	14.9	14.2	13.6	12.4	8.3	8.0	2.2	2.6	73.6	49.0	חורה		
5,980	4.4	4.6	15.3	16.0	36.1	34.9	30.6	29.8	13.6	14.7	66.4	35.5	חופשא		
277,080	9.0	8.7	9.5	9.0	27.6	26.3	37.5	35.8	16.4	20.1	73.4	23.7	חופה		
8,830	25.6	26.8	14.5	13.6	26.9	24.6	22.5	21.7	10.5	13.3	71.9	38.2	חצר הגלילית		
2,610	31.6	30.6	24.6	22.1	20.6	20.8	16.2	16.8	7.0	9.7	71.3	60.3	חשמונאים		
42,280	18.8	17.8	14.6	13.9	27.1	25.7	26.3	26.4	13.2	16.2	70.9	31.9	טבריה		
6,130	10.8	12.5	21.3	21.4	33.7	33.0	24.8	22.7	9.3	10.4	68.2	39.3	טובא-גמריה		

אחוזים

לוח 14 (המשך)

תושבים	מ ס פ ר ה י ל ד י ם ב ת ש פ ה										ילדים		מועצה מקומית
	+5		4		3		2		1		מזה: חודשים	סך הכל	
	מזה: חודשים	סך הכל	מזה: חודשים	סך הכל	מזה: חודשים	סך הכל	מזה: חודשים	סך הכל	מזה: חודשים	סך הכל			
13,020	481	746	853	1,288	1,184	1,572	872	1,240	251	477	3,641	5,323	טורשען
40,200	1,665	2,540	2,455	3,600	3,287	4,629	2,560	3,608	902	1,590	10,869	15,967	טיבה
24,420	455	678	885	1,388	1,872	2,793	1,637	2,304	571	1,089	5,420	8,252	טורה
18,840	162	224	364	484	1,171	1,554	1,343	1,796	598	987	3,638	5,045	טירד כרמל
3,490	1,049	1,406	273	360	169	213	95	126	18	32	1,604	2,137	טלמון
31,650	712	1,120	1,674	2,496	2,618	3,735	2,280	3,180	731	1,337	8,015	11,868	טמרה
6,180	115	185	248	384	470	648	462	646	156	286	1,451	2,149	יאמות-לית
4,090	542	722	245	308	275	342	199	266	70	118	1,331	1,756	יבגאל
39,660	533	751	986	1,332	2,505	3,291	2,660	3,506	1,059	1,790	7,743	10,670	יבנה
3,700	875	1,132	386	484	201	246	119	132	17	24	1,598	2,018	יד ברימון
28,500	212	271	599	788	2,214	2,931	1,997	2,714	657	1,222	5,679	7,926	יהוד
17,930	493	762	918	1,416	1,586	2,199	1,147	1,646	363	712	4,507	6,735	יפע
21,050	171	241	459	624	1,724	2,433	1,536	2,294	458	959	4,348	6,551	קנעם ערליט
8,980	979	1,322	490	648	601	762	495	720	264	461	2,829	3,913	יחום
849,800	85,718	118,375	48,862	65,032	56,071	73,278	45,793	61,722	18,533	30,154	254,977	348,561	יהושלים
16,050	308	489	782	1,180	1,314	1,872	1,107	1,526	366	649	3,877	5,716	ירכא
12,980	196	314	682	1,012	968	1,350	817	1,158	260	466	2,923	4,300	כאבול
3,260	89	137	200	296	312	414	230	328	77	131	908	1,306	כאווב אבו אל-היג'א
9,110	36	49	160	232	501	708	366	738	173	516	1,236	2,243	כוכב איר
7,000	1,962	2,594	623	784	483	615	289	352	86	137	3,443	4,482	כוכב יעקב
18,610	2,583	3,602	931	1,184	737	936	506	706	197	299	4,954	6,727	כסיפה
8,020	186	294	479	704	716	1,017	633	826	224	357	2,238	3,198	כסר-א-סמיע
4,860	228	358	432	620	432	585	295	406	97	169	1,484	2,138	כעביה-ט-אש-חתיגורה
3,950	232	294	430	528	324	423	167	236	58	117	1,211	1,598	כפר אדומים
3,270	202	290	191	320	276	417	181	262	67	123	917	1,412	כפר ברא
2,660	25	36	95	140	291	450	86	200	12	58	509	884	כפר האורנים
2,060	16	23	39	56	212	285	134	192	40	78	441	634	כפר ויתרון
5,470	38	53	125	164	370	576	273	446	90	209	896	1,448	כפר ורדים
5,850	1,180	1,596	514	600	419	498	258	332	104	165	2,475	3,191	כפר ח'ליד

לוח 14 (המשך)

תושבים	מספר הילדים במשפחה										ילדים		מועצה מקומית
	+5		4		3		2		1		מזה: חודשים מכלל הילדים	סך הכל באחוז ממתושבים	
	מזה: חודשים	סך הכל	מזה: חודשים	סך הכל	מזה: חודשים	סך הכל	מזה: חודשים	סך הכל	מזה: חודשים	סך הכל			
13,020	13.2	14.0	23.4	24.2	32.5	29.5	23.9	23.3	6.9	9.0	68.4	40.9	טורשאן
40,200	15.3	15.9	22.6	22.5	30.2	29.0	23.6	22.6	8.3	10.0	68.1	39.7	טבה
24,420	8.4	8.2	16.3	16.8	34.5	33.8	30.2	27.9	10.5	13.2	65.7	33.8	טורה
18,840	4.5	4.4	10.0	9.6	32.2	30.8	36.9	35.6	16.4	19.6	72.1	26.8	טורת כרמל
3,490	65.4	65.8	17.0	16.8	10.5	10.0	5.9	5.9	1.1	1.5	75.1	61.2	טלמון
31,650	8.9	9.4	20.9	21.0	32.7	31.5	28.4	26.8	9.1	11.3	67.5	37.5	טמרה
6,180	7.9	8.6	17.1	17.9	32.4	30.2	31.8	30.1	10.8	13.3	67.5	34.8	יאנור-ג'ת
4,090	40.7	41.1	18.4	17.5	20.7	19.5	15.0	15.1	5.3	6.7	75.8	42.9	יבנאל
39,660	6.9	7.0	12.7	12.5	32.4	30.8	34.4	32.9	13.7	16.8	72.6	26.9	יבנה
3,700	54.8	56.1	24.2	24.0	12.6	12.2	7.4	6.5	1.1	1.2	79.2	54.5	יד בנימין
28,500	3.7	3.4	10.5	9.9	39.0	37.0	35.2	34.2	11.6	15.4	71.7	27.8	יחוד
17,930	10.9	11.3	20.4	21.0	35.2	32.7	25.4	24.4	8.1	10.6	66.9	37.6	יפיע
21,050	3.9	3.7	10.6	9.5	39.7	37.1	35.3	35.0	10.5	14.6	66.4	31.1	יקנעם עילית
8,980	34.6	33.8	17.3	16.6	21.2	19.5	17.5	18.4	9.3	11.8	72.3	43.6	ירחם
849,800	33.6	34.0	19.2	18.7	22.0	21.0	18.0	17.7	7.3	8.7	73.2	41.0	ירושלים
16,050	7.9	8.6	20.2	20.6	33.9	32.8	28.6	26.7	9.4	11.4	67.8	35.6	ירכא
12,980	6.7	7.3	23.3	23.5	33.1	31.4	28.0	26.9	8.9	10.8	68.0	33.1	כאבול
3,260	9.8	10.5	22.0	22.7	34.4	31.7	25.3	25.1	8.5	10.0	69.5	40.1	כאוב אבו אל-ח'ל'א
9,110	2.9	2.2	12.9	10.3	40.5	31.6	29.6	32.9	14.0	23.0	55.1	24.6	כוכב יאיר
7,000	57.0	57.9	18.1	17.5	14.0	13.7	8.4	7.9	2.5	3.1	76.8	64.0	כוכב יעקב
18,610	52.1	53.5	18.8	17.6	14.9	13.9	10.2	10.5	4.0	4.4	73.6	36.1	כסיפה
8,020	8.3	9.2	21.4	22.0	32.0	31.8	28.3	25.8	10.0	11.2	70.0	39.9	כסריא-סמיע מערי-טבאש- ח'אג'ורה
4,860	15.4	16.7	29.1	29.0	29.1	27.4	19.9	19.0	6.5	7.9	69.4	44.0	כפר אדומים
3,950	19.2	18.4	35.5	33.0	26.8	26.5	13.8	14.8	4.8	7.3	75.8	40.5	כפר ברב
3,270	22.0	20.5	20.8	22.7	30.1	29.5	19.7	18.6	7.3	8.7	64.9	43.2	כפר ורדים
2,660	4.9	4.1	18.7	15.8	57.2	50.9	16.9	22.6	2.4	6.6	57.6	33.2	כפר יתקין
2,060	3.6	3.6	8.8	8.8	48.1	45.0	30.4	30.3	9.1	12.3	69.6	30.8	כפר יתקין
5,470	4.2	3.7	14.0	11.3	41.3	39.8	30.5	30.8	10.0	14.4	61.9	26.5	כפר ורדים
5,850	47.7	50.0	20.8	18.8	16.9	15.6	10.4	10.4	4.2	5.2	77.6	54.5	כפר חב"ד

לוח 14 (המשך)

תושבים	מספר הילדים ב משפחה										ילדים		מועצה מקומית
	+5		4		3		2		1		מזה: חודשים מכליל הילדים	סך הכל באחוז מתושבים	
	מזה: חודשים	סך הכל	מזה: חודשים	סך הכל	מזה: חודשים	סך הכל	מזה: חודשים	סך הכל	מזה: חודשים	סך הכל			
9,370	5.5	6.1	13.8	13.5	34.6	33.4	35.4	33.1	10.7	13.9	65.6	31.4	כפר יאסיף
21,200	4.0	4.1	11.8	12.1	44.2	42.0	31.7	30.6	8.3	11.2	75.6	30.6	כפר יונה
3,140	1.4	1.3	12.8	13.3	34.9	32.3	35.0	33.4	15.9	19.7	67.0	27.8	כפר כנא
20,830	15.2	15.9	25.2	24.6	32.2	30.3	20.7	20.6	6.7	8.5	67.4	40.8	כפר כנא
18,040	13.0	14.2	23.3	24.4	30.5	28.2	25.8	24.3	7.4	8.9	67.0	43.7	כפר מנדא
2,560	15.1	15.5	27.5	28.2	31.2	29.2	20.8	19.8	5.4	7.2	62.3	41.0	כפר מער
94,180	2.8	2.8	9.2	8.9	36.4	34.6	38.2	36.6	13.4	17.0	75.7	25.3	כפר סבא
21,370	15.8	16.3	22.0	21.9	29.7	28.8	24.6	23.4	7.9	9.7	67.1	41.2	כפר קאסם
17,360	9.8	10.1	21.9	22.0	35.3	33.2	25.5	24.6	7.5	10.2	68.8	35.9	כפר קרע
3,590	6.1	5.8	14.0	13.4	41.6	36.0	30.5	31.9	7.8	12.9	70.4	23.2	כפר תבור
44,640	9.4	8.7	9.6	9.3	28.8	27.1	36.1	34.9	16.1	20.0	71.1	26.8	כרמיאל
6,350	5.2	4.9	16.1	15.1	39.6	36.4	26.7	28.0	12.4	15.5	66.0	22.9	להבים
72,130	22.3	22.3	17.1	16.1	25.0	23.5	24.6	24.6	11.1	13.5	70.9	36.1	לוד
2,490	2.9	2.8	19.0	12.5	40.1	33.4	28.8	29.6	9.2	21.7	51.4	29.6	לפיף
11,250	53.2	55.0	19.1	18.3	14.9	14.0	10.5	10.1	2.3	2.7	74.5	54.3	לקיה
2,420	63.5	65.8	19.2	18.3	10.3	8.9	5.8	5.7	1.1	1.2	79.8	54.0	מבוא חורון
24,260	8.4	7.9	16.6	16.1	33.7	32.0	30.5	29.8	10.8	14.2	73.1	30.6	מבשרת ציון
14,490	10.6	10.6	23.5	23.2	32.3	30.2	24.7	24.9	8.9	11.1	61.0	60.1	מלד אל כרום
10,490	3.0	3.1	10.9	11.3	33.8	33.5	39.1	36.2	13.2	15.8	69.6	32.4	מלדל שמש
21,330	6.6	7.3	17.1	17.2	33.6	32.1	32.1	30.7	10.6	12.7	67.1	35.2	מגאר
24,790	15.1	14.6	13.6	12.7	26.8	25.1	30.4	29.8	14.1	17.7	70.4	30.4	מגדל העמק
63,180	66.2	68.7	15.7	14.5	11.2	10.2	5.8	5.4	1.1	1.1	80.9	64.9	מגדל עילית
86,960	6.2	5.9	18.3	17.3	42.5	40.1	27.6	27.9	5.4	8.8	71.4	35.9	מדיעין-מכבים-רעות
3,590	19.0	21.1	26.5	25.8	27.5	25.4	19.9	18.9	7.1	8.8	66.4	45.4	מקיבלה
11,850	5.0	4.6	19.2	18.6	40.1	38.0	27.1	25.8	8.7	13.0	70.3	28.6	מוכרת בתיה
3,600	3.6	3.7	12.6	13.1	33.2	32.4	34.3	31.6	16.3	19.3	65.3	30.6	מזרעה
7,130	8.8	8.2	23.0	20.3	36.3	33.7	23.7	26.1	8.2	11.6	66.7	29.3	מתר
3,470	3.4	3.7	15.1	16.1	37.2	37.0	34.6	31.4	9.6	11.7	73.5	40.0	מסעדה
3,160	0.9	0.6	11.4	12.1	36.1	35.1	40.4	37.2	11.2	15.0	64.9	26.2	מעליא

אחוזים

לוח 14 (המשך)

תושבים	מ ס פ ר ה י ל ד י ם ב ת ש פ ה ר										ילדים		מועצה מקומית
	+5		4		3		2		1		מזה: תושבים	סך הכל	
	מזה: תושבים	סך הכל	מזה: תושבים	סך הכל	מזה: תושבים	סך הכל	מזה: תושבים	סך הכל	מזה: תושבים	סך הכל			
37,430	1,136	1,486	1,893	2,452	3,113	4,128	2,187	3,088	844	1,657	9,173	12,811	מעלה אדומים
13,870	535	872	923	1,396	1,125	1,599	832	1,222	275	522	3,690	5,611	מעלה ערד
21,160	568	757	623	848	1,215	1,632	1,376	1,934	627	1,109	4,409	6,280	מעלות-תרשאת
2,290	372	491	204	236	166	189	125	162	49	65	916	1,143	מעפה ורדן
5,030	511	660	287	360	394	531	355	502	166	269	1,713	2,322	מעפה רמון
2,220	235	316	158	208	147	207	71	114	30	75	641	920	מרכז שפירא
7,670	511	811	628	876	613	825	415	600	154	272	2,321	3,384	משוד
3,580	12	15	90	124	287	453	173	350	32	178	594	1,120	מתן
53,860	608	815	1,177	1,564	3,703	4,890	4,204	5,636	1,493	2,647	11,185	15,552	נהריה
2,190	314	454	189	232	130	186	101	150	44	72	778	1,094	נוה דניאל
2,070	186	279	91	132	70	108	71	108	21	32	439	659	נוף אילון
2,690	9	15	71	104	240	354	142	228	34	91	496	792	נופית
2,080	10	10	12	16	89	123	85	120	38	68	234	337	נוודיה
11,850	758	1,175	897	1,296	910	1,287	695	1,026	229	396	3,489	5,180	נוף
45,770	325	458	971	1,268	3,974	5,004	3,196	4,182	847	1,474	9,313	12,386	נס ציונה
74,610	1,599	2,495	3,319	5,060	5,829	8,418	4,816	7,044	1,581	3,133	17,144	26,150	נצרת
40,320	378	506	532	760	1,694	2,346	2,664	3,732	1,371	2,402	6,639	9,746	נצרת עילית
23,530	57	85	233	316	1,250	1,623	1,760	2,308	697	1,263	3,997	5,595	נשר
30,300	4,009	5,470	1,805	2,356	1,979	2,610	1,520	2,094	649	1,097	9,962	13,627	נתבות
202,440	5,382	7,344	5,644	7,488	13,019	16,563	13,655	17,846	5,513	9,144	43,213	58,385	נתניה
3,970	63	94	109	164	367	534	268	404	119	193	926	1,389	סאגור
3,570	28	37	103	132	184	273	170	252	57	101	542	795	סביון
2,420	117	181	177	256	214	279	145	198	54	97	707	1,011	סלום
28,530	567	862	1,498	2,164	2,934	4,116	2,190	3,052	685	1,215	7,874	11,409	סחנין
2,990	173	253	188	312	264	363	157	240	66	110	848	1,278	סלמה
2,450	59	95	175	256	289	366	134	192	53	83	710	992	ע'ג'ר
3,010	190	340	231	352	207	276	163	226	62	108	853	1,302	עזר
7,330	475	675	278	400	636	792	350	500	142	223	1,881	2,590	עומר
5,410	61	85	182	268	375	543	398	530	124	219	1,140	1,645	עילבון

לוח 14 (המשך)

תושבים	מ ס פ ר ה י ל י ד י ם ב ת ש פ ת ה										ילדים		מועצה מקומית
	+5		4		3		2		1		מזה: חודשים מכלל הילדים	סך הכל באחוז מתושבים	
	מזה: חודשים	סך הכל	מזה: חודשים	סך הכל	מזה: חודשים	סך הכל	מזה: חודשים	סך הכל	מזה: חודשים	סך הכל			
37,430	12.4	11.6	20.6	19.1	33.9	32.2	23.8	24.1	9.2	12.9	71.6	34.2	מעלה אדומים
13,870	14.5	15.5	25.0	24.9	30.5	28.5	22.5	21.8	7.5	9.3	65.8	40.5	מעלה עירון
21,160	12.9	12.1	14.1	13.5	27.6	26.0	31.2	30.8	14.2	17.7	70.2	29.7	מעלות-תרשיחא
2,290	40.6	43.0	22.3	20.6	18.1	16.5	13.6	14.2	5.3	5.7	80.1	49.9	מעפה יריחו
5,030	29.8	28.4	16.8	15.5	23.0	22.9	20.7	21.6	9.7	11.6	73.8	46.2	מעפה רמון
2,220	36.7	34.3	24.6	22.6	22.9	22.5	11.1	12.4	4.7	8.2	69.7	41.4	מרכז שפירא
7,670	22.0	24.0	27.1	25.9	26.4	24.4	17.9	17.7	6.6	8.0	68.6	44.1	משרד
3,580	2.0	1.3	15.2	11.1	48.3	40.4	29.1	31.3	5.4	15.9	53.0	31.3	מתן
53,860	5.4	5.2	10.5	10.1	33.1	31.4	37.6	36.2	13.3	17.0	71.9	28.9	נחריה
2,190	40.4	41.5	24.3	21.2	16.7	17.0	13.0	13.7	5.7	6.6	71.1	50.0	נוה דניאל
2,070	42.4	42.3	20.7	20.0	15.9	16.4	16.2	16.4	4.8	4.9	66.6	31.8	נוף איילון
2,690	1.8	1.9	14.3	13.1	48.4	44.7	28.6	28.8	6.9	11.5	62.6	29.4	נופית
2,080	4.3	3.0	5.1	4.7	38.0	36.5	36.3	35.6	16.2	20.2	69.4	16.2	נודדיה
11,850	21.7	22.7	25.7	25.0	26.1	24.8	19.9	19.8	6.6	7.6	67.4	43.7	נחף
45,770	3.5	3.7	10.4	10.2	42.7	40.4	34.3	33.8	9.1	11.9	75.2	27.1	נס ציונה
74,610	9.3	9.5	19.4	19.3	34.0	32.2	28.1	26.9	9.2	12.0	65.6	35.0	נצרת
40,320	5.7	5.2	8.0	7.8	25.5	24.1	40.1	38.3	20.7	24.6	68.1	24.2	נצרת-עילית
23,530	1.4	1.5	5.8	5.6	31.3	29.0	44.0	41.3	17.4	22.6	71.4	23.8	נשר
30,300	40.2	40.1	18.1	17.3	19.9	19.2	15.3	15.4	6.5	8.1	73.1	45.0	נתיבות
202,440	12.5	12.6	13.1	12.8	30.1	28.4	31.6	30.6	12.8	15.7	74.0	28.8	נתניה
3,970	6.8	6.8	11.8	11.8	39.6	38.4	28.9	29.1	12.9	13.9	66.7	35.0	נסאילור
3,570	5.2	4.7	19.0	16.6	33.9	34.3	31.4	31.7	10.5	12.7	68.2	22.3	נסיון
2,420	16.5	17.9	25.0	25.3	30.3	27.6	20.5	19.6	7.6	9.6	69.9	41.8	נסלים
28,530	7.2	7.6	19.0	19.0	37.3	36.1	27.8	26.8	8.7	10.6	69.0	40.0	נסיון
2,990	20.4	19.8	22.2	24.4	31.1	28.4	18.5	18.8	7.8	8.6	66.4	42.7	נסלמה
2,450	8.3	9.6	24.6	25.8	40.7	36.9	18.9	19.4	7.5	8.4	71.6	40.5	נעגור
3,010	22.3	26.1	27.1	27.0	24.3	21.2	19.1	17.4	7.3	8.3	65.5	43.3	נעזר
7,330	25.3	26.1	14.8	15.4	33.8	30.6	18.6	19.3	7.5	8.6	72.6	35.3	נעמר
5,410	5.4	5.2	16.0	16.3	32.9	33.0	34.9	32.2	10.9	13.3	69.3	30.4	נעלבון

אחוזים

לוח 14 (המשך)

תושבים	מ ס פ ר ה י ל ד י ם ב ת ש פ ת ה										ילדים		מועצה מקומית
	+5		4		3		2		1		מזה: חודשים מכלל הילדים	סך הכל באחוז מתושבים	
	מזה: חודשים	סך הכל	מזה: חודשים	סך הכל	מזה: חודשים	סך הכל	מזה: חודשים	סך הכל	מזה: חודשים	סך הכל			
7,380	17.1	17.2	25.2	25.6	30.7	28.5	19.0	19.9	7.9	8.8	69.0	41.5	עילוט
12,250	10.9	12.3	24.1	24.1	31.1	29.4	25.6	24.1	8.3	10.2	64.1	40.0	עין מאהל
2,950	20.3	22.8	24.8	25.4	27.6	25.3	20.5	19.1	6.8	7.4	69.9	36.2	עין נקובא
47,450	7.0	7.1	11.4	11.5	32.1	30.0	33.4	31.9	16.1	19.5	71.4	30.3	עכו
3,940	37.6	39.5	22.9	21.7	20.7	19.8	14.1	13.6	4.8	5.4	82.7	54.2	עלי
3,180	55.8	54.7	16.1	15.6	11.1	11.7	9.2	10.0	7.8	7.9	74.0	63.5	עמנואל
11,660	4.1	4.2	12.7	14.8	34.5	35.5	37.7	34.6	10.9	10.9	80.2	18.3	עספיא
43,810	8.6	8.3	13.3	13.2	30.5	28.6	33.1	32.0	14.5	18.0	72.6	26.1	עפולה
3,170	42.0	41.5	22.5	21.9	20.8	19.3	10.8	11.6	3.9	5.7	72.0	50.6	עפרה
23,500	14.9	16.2	24.0	23.7	31.5	29.7	22.3	21.7	7.2	8.8	68.0	42.9	עיראבה
24,230	36.6	36.6	15.3	14.5	18.4	18.1	20.4	19.5	9.3	11.3	70.4	48.7	ערד
23,610	13.2	14.3	24.4	24.0	32.7	30.9	23.2	22.4	6.5	8.4	67.1	30.3	עערה
15,320	59.4	61.9	16.2	15.1	13.1	12.1	8.2	7.6	3.1	3.2	72.8	52.8	עערה-נגב
6,530	4.4	4.3	8.8	9.2	42.2	39.1	30.5	30.4	14.2	17.0	76.4	22.6	עתלית
12,110	9.4	9.8	21.1	21.5	33.8	32.1	25.8	25.1	9.8	11.5	68.5	38.3	פורדיס
2,980	2.2	2.3	10.0	10.1	38.4	35.7	34.6	34.1	14.7	17.8	66.2	29.3	פסוטה
5,580	3.3	3.3	11.8	11.9	33.8	32.8	35.4	34.3	15.7	17.7	67.3	30.8	פקיען (בוקיעה)
36,710	5.9	5.8	12.8	12.3	37.1	34.7	33.5	32.6	10.7	14.6	73.4	28.5	פודיס-תור-כרכור
5,430	5.0	4.9	9.2	8.1	40.1	33.5	32.2	31.8	13.6	21.6	64.5	22.7	פרדיסה
225,340	9.7	10.1	12.6	12.4	31.5	29.8	33.7	32.5	12.5	15.2	74.8	29.3	פתח תקוה
7,170	3.7	3.7	17.1	15.8	45.9	44.3	26.1	26.1	7.2	10.1	68.0	24.4	צור הדיסה
3,080	3.6	3.5	8.2	7.6	54.0	51.4	28.4	30.6	5.8	6.8	74.1	37.5	צור משה
32,900	38.7	37.9	19.1	18.4	19.8	19.1	15.1	15.7	7.2	9.0	73.5	44.7	צפת
4,170	41.4	42.2	22.3	20.8	21.9	21.3	10.4	10.5	4.0	5.2	78.0	49.7	קדומים
19,590	5.0	4.7	12.7	10.9	43.7	38.6	29.3	30.1	9.3	15.6	63.3	27.1	קדימה-צורן
4,750	6.7	5.4	13.4	12.6	34.7	32.1	33.4	32.3	11.9	17.5	65.9	22.0	קיסריה
21,050	19.6	20.6	24.4	24.4	28.6	26.6	21.1	20.2	6.3	8.1	68.0	42.2	קלנסוה
2,670	11.6	9.5	11.6	15.9	29.1	26.2	38.4	38.1	9.3	10.3	68.3	4.7	קציר
6,800	19.7	18.3	13.6	12.7	24.7	23.4	28.6	28.5	13.5	17.0	70.3	29.1	קצרין

לוח 14 (המשך)

תושבים	מ ס פ ר ה י ל ד י ם ב ת ש פ ח ה												ילדים		מועצה מקומית
	+5		4		3		2		1		מזה: חודשים	סך הכל			
	מזה: חודשים	סך הכל	מזה: חודשים	סך הכל	מזה: חודשים	סך הכל	מזה: חודשים	סך הכל	מזה: חודשים	סך הכל					
36,610	216	268	619	780	3,183	3,915	2,898	3,636	800	1,331	7,716	9,930	קריית אונן		
6,960	993	1,302	477	596	541	666	321	442	168	272	2,500	3,278	קריית ארבע		
54,330	684	949	1,015	1,316	3,186	4,095	3,429	4,598	1,513	2,644	9,827	13,602	קריית אטא		
39,010	132	194	470	632	2,080	2,664	2,720	3,524	1,154	1,902	6,556	8,916	קריית באיליק		
50,580	2,246	2,962	1,857	2,304	2,952	3,810	3,093	4,192	1,387	2,545	11,535	15,813	קריית גת		
17,640	90	116	296	360	1,044	1,359	926	1,304	356	650	2,712	3,789	קריית טבעון		
38,920	323	448	531	732	1,716	2,214	2,497	3,362	1,267	2,127	6,334	8,883	קריית ים		
3,810	638	877	240	284	255	318	214	272	71	121	1,418	1,872	קריית עערים		
39,590	125	191	474	616	2,116	2,721	2,802	3,756	1,183	2,004	6,700	9,288	קריית מוצקין		
21,320	1,286	1,754	999	1,280	1,502	1,917	1,328	1,742	689	1,158	5,804	7,851	קריית מליאכי		
10,700	209	275	326	432	696	897	720	992	286	519	2,237	3,115	קריית עקרון		
23,090	450	632	634	884	1,345	1,779	1,536	2,040	673	1,210	4,638	6,545	קריית שמונה		
6,650	552	740	419	512	458	573	325	480	160	293	1,914	2,598	קריית שומרון		
7,370	107	162	257	396	544	780	551	832	198	351	1,657	2,521	ראמה		
42,170	944	1,299	1,296	1,752	2,763	3,687	2,696	3,924	851	2,016	8,550	12,678	ראש העיר		
2,910	48	63	89	100	179	243	154	208	67	113	537	727	ראש פינה		
240,680	1,742	2,360	3,743	5,064	14,133	18,705	16,864	22,728	6,695	11,790	43,177	60,647	ראשון לציון		
60,420	10,595	15,434	4,290	5,800	3,746	4,917	2,500	3,314	963	1,429	22,094	30,894	רהט		
128,920	3,777	4,924	3,941	4,944	9,382	11,634	9,302	12,048	3,223	5,247	29,625	38,797	רחובות		
18,150	501	806	762	1,140	1,258	1,800	891	1,318	323	599	3,735	5,663	רינה		
10,320	2,101	2,879	681	848	571	726	475	656	167	285	3,995	5,394	רכסים		
72,290	2,393	3,495	2,797	3,732	5,000	6,540	4,697	6,358	2,047	3,468	16,934	23,593	רמלה		
150,900	960	1,240	1,851	2,368	8,107	10,200	11,097	14,218	4,440	7,073	26,455	35,099	רמת גן		
44,080	388	467	808	1,020	3,494	4,305	3,362	4,290	1,004	1,730	9,056	11,812	רמת השרון		
7,490	29	36	153	204	480	636	466	620	160	286	1,288	1,782	רמת ישי		
70,230	946	1,293	1,955	2,648	5,351	7,098	4,861	6,732	1,690	3,181	14,803	20,952	רעננה		
5,610	212	320	442	640	540	768	424	554	108	210	1,726	2,492	שכני - אום אל-גנם		
8,770	1,783	2,581	698	908	536	714	359	464	111	159	3,487	4,826	שכני-שילום		
22,470	636	875	766	944	1,350	1,728	1,591	2,092	614	1,148	4,957	6,787	שדרות		

לוח 14 (המשך)

תושבים	מספר הילדים ב משפחה												ילדים		מועצה מקומית
	+5		4		3		2		1		מזה: חודשים מכלל הילדים	סך הכל באחוז מתושבים			
	מזה: חודשים	סך הכל	מזה: חודשים	סך הכל	מזה: חודשים	סך הכל	מזה: חודשים	סך הכל	מזה: חודשים	סך הכל					
36,610	2.8	2.7	8.0	7.9	41.3	39.4	37.6	36.6	10.4	13.4	77.7	27.1	קריית אונת		
6,960	39.7	39.7	19.1	18.2	21.6	20.3	12.8	13.5	6.7	8.3	76.3	47.1	קריית ארבע		
54,330	7.0	7.0	10.3	9.7	32.4	30.1	34.9	33.8	15.4	19.4	72.2	25.0	קריית אתא		
39,010	2.0	2.2	7.2	7.1	31.7	29.9	41.5	39.5	17.6	21.3	73.5	22.9	קריית ביאליק		
50,580	19.5	18.7	16.1	14.6	25.6	24.1	26.8	26.5	12.0	16.1	72.9	31.3	קריית גת		
17,640	3.3	3.1	10.9	9.5	38.5	35.9	34.1	34.4	13.1	17.2	71.6	21.5	קריית טבעון		
38,920	5.1	5.0	8.4	8.2	27.1	24.9	39.4	37.8	20.0	23.9	71.3	22.8	קריית ים		
3,810	45.0	46.8	16.9	15.2	18.0	17.0	15.1	14.5	5.0	6.5	75.7	49.1	קריית יערים		
39,590	1.9	2.1	7.1	6.6	31.6	29.3	41.8	40.4	17.7	21.6	72.1	23.5	קריית מוצקין		
21,320	22.2	22.3	17.2	16.3	25.9	24.4	22.9	22.2	11.9	14.7	73.9	36.8	קריית מלאכי		
10,700	9.3	8.8	14.6	13.9	31.1	28.8	32.2	31.8	12.8	16.7	71.8	29.1	קריית עקרון		
23,090	9.7	9.7	13.7	13.5	29.0	27.2	33.1	31.2	14.5	18.5	70.9	28.3	קריית שמונה		
6,650	28.8	28.5	21.9	19.7	23.9	22.1	17.0	18.5	8.4	11.3	73.7	39.1	קריית שומרון		
7,370	6.5	6.4	15.5	15.7	32.8	30.9	33.3	33.0	11.9	13.9	65.7	34.2	ראמה		
42,170	11.0	10.2	15.2	13.8	32.3	29.1	31.5	31.0	10.0	15.9	67.4	30.1	ראש העין		
2,910	8.9	8.7	16.6	13.8	33.3	33.4	28.7	28.6	12.5	15.5	73.9	25.0	ראש פינה		
240,680	4.0	3.9	8.7	8.3	32.7	30.8	39.1	37.5	15.5	19.4	71.2	25.2	ראשון לציון		
60,420	48.0	50.0	19.4	18.8	17.0	15.9	11.3	10.7	4.4	4.6	71.5	51.1	רהט		
128,920	12.7	12.7	13.3	12.7	31.7	30.0	31.4	31.1	10.9	13.5	76.4	30.1	רחובות		
18,150	13.4	14.2	20.4	20.1	33.7	31.8	23.9	23.3	8.6	10.6	66.0	31.2	רנה		
10,320	52.6	53.4	17.0	15.7	14.3	13.5	11.9	12.2	4.2	5.3	74.1	52.3	רכסים		
72,290	14.1	14.8	16.5	15.8	29.5	27.7	27.7	26.9	12.1	14.7	71.8	32.6	רמלה		
150,900	3.6	3.5	7.0	6.7	30.6	29.1	41.9	40.5	16.8	20.2	75.4	23.3	רמת גן		
44,080	4.3	4.0	8.9	8.6	38.6	36.4	37.1	36.3	11.1	14.6	76.7	26.8	רמת השחר		
7,490	2.3	2.0	11.9	11.4	37.3	35.7	36.2	34.8	12.4	16.0	72.3	23.8	רמת ישי		
70,230	6.4	6.2	13.2	12.6	36.1	33.9	32.8	32.1	11.4	15.2	70.7	29.8	רעננה		
5,610	12.3	12.8	25.6	25.7	31.3	30.8	24.6	22.2	6.3	8.4	69.3	44.4	שבילי - אום אל-גנם		
8,770	51.1	53.5	20.0	18.8	15.4	14.8	10.3	9.6	3.2	3.3	72.3	55.0	שב-שלים		
22,470	12.8	12.9	15.5	13.9	27.2	25.5	32.1	30.8	12.4	16.9	73.0	30.2	שדרות		

לוח 14 (המשך)

תושבים	מספר הילדים ב משפחה										ילדים		מועצה מקומית
	+5		4		3		2		1		מזה: חדשים	סך הכל	
	מזה: חדשים	סך הכל	מזה: חדשים	סך הכל	מזה: חדשים	סך הכל	מזה: חדשים	סך הכל	מזה: חדשים	סך הכל			
19,950	135	189	536	784	1,599	2,427	1,061	1,840	252	814	3,583	6,054	שרהם
2,630	42	70	114	176	225	330	160	260	62	116	603	952	שרי דגון
3,110	688	852	347	396	257	285	143	184	41	56	1,476	1,773	שילה
6,250	97	125	172	216	554	738	451	632	177	315	1,451	2,026	שילומי
2,590	8	11	124	200	243	429	128	246	20	72	523	958	שמשית
6,460	165	250	323	484	556	801	500	708	150	273	1,694	2,516	שעב
5,450	99	120	231	284	396	510	316	438	90	195	1,132	1,547	שערי תקווה
39,240	750	1,187	1,646	2,544	3,024	4,293	2,582	3,794	872	1,653	8,874	13,471	שפרעם
426,150	3,599	5,069	6,368	8,516	21,145	26,763	31,534	38,958	12,975	19,550	75,621	98,856	חל אביב-יפו
11,670	106	138	373	516	1,076	1,488	676	1,082	219	451	2,450	3,675	חל מנוד
18,090	4,337	6,222	1,269	1,684	1,100	1,440	751	966	255	384	7,712	10,696	חל שבט
2,110	655	862	104	132	64	96	45	74	33	51	901	1,215	חפרה
3,210	274	325	296	320	251	279	123	154	43	63	987	1,141	חקנע

לוח 14 (המשך)

תושבים	מספר היילודים במשפחה												ילדים		מועצה מקומית
	+5		4		3		2		1		מזה: חודשים מכליל הילדים	סך הכל באחוז מתושבים			
	מזה: חודשים	סך הכל	מזה: חודשים	סך הכל	מזה: חודשים	סך הכל	מזה: חודשים	סך הכל	מזה: חודשים	סך הכל					
19,950	3.8	3.1	15.0	13.0	44.6	40.1	29.6	30.4	7.0	13.4	59.2	30.3	שורם		
2,630	7.0	7.4	18.9	18.5	37.3	34.7	26.5	27.3	10.3	12.2	63.3	36.2	שיח' דנון		
3,110	46.6	48.1	23.5	22.3	17.4	16.1	9.7	10.4	2.8	3.2	83.2	57.0	שילה		
6,250	6.7	6.2	11.9	10.7	38.2	36.4	31.1	31.2	12.2	15.5	71.6	32.4	שלומי		
2,590	1.5	1.1	23.7	20.9	46.5	44.8	24.5	25.7	3.8	7.5	54.6	37.0	שמשיה		
6,460	9.7	9.9	19.1	19.2	32.8	31.8	29.5	28.1	8.9	10.9	67.3	38.9	שעב		
5,450	8.7	7.8	20.4	18.4	35.0	33.0	27.9	28.3	8.0	12.6	73.2	28.4	שערי תקוה		
39,240	8.5	8.8	18.5	18.9	34.1	31.9	29.1	28.2	9.8	12.3	65.9	34.3	שפרעם		
426,150	4.8	5.1	8.4	8.6	28.0	27.1	41.7	39.4	17.2	19.8	76.5	23.2	תל אביב-יפו		
11,670	4.3	3.8	15.2	14.0	43.9	40.5	27.6	29.4	8.9	12.3	66.7	31.5	תל מונד		
18,090	56.2	58.2	16.5	15.7	14.3	13.5	9.7	9.0	3.3	3.6	72.1	59.1	תל שבע		
2,110	72.7	70.9	11.5	10.9	7.1	7.9	5.0	6.1	3.7	4.2	74.2	57.6	תפרח		
3,210	27.8	28.5	30.0	28.0	25.4	24.5	12.5	13.5	4.4	5.5	86.5	35.5	תקוע		

אחוזים

לוח 15: ילדים לפי קבוצת גיל ולפי יישוב*, דצמבר 2015

קבוצת גיל (אחוזים)				ילדים (מספרים מוחלטים)	משפחות (מספרים מוחלטים)	יישוב
18-15	14-10	9-5	4-0			
15.2	26.2	28.5	30.2	2,761,244	1,139,264	סך הכל
16.9	27.6	27.8	27.8	2,436	1,008	אבו גוש
19.2	29.9	26.9	24.0	4,279	1,864	אבו סנאן
16.5	31.0	26.5	26.0	1,059	400	אבטין
13.7	25.5	31.7	29.1	3,456	1,569	אבן יהודה
18.4	29.2	27.5	24.8	21,352	8,219	אום אל-פחם
11.3	25.0	27.3	36.5	521	129	אום בטין
15.6	25.0	27.0	32.4	9,542	3,736	אופקים
16.3	26.4	27.5	29.8	11,098	5,204	אור יהודה
15.9	24.2	27.0	32.9	4,849	2,359	אור עקיבא
15.8	24.9	29.8	29.6	2,144	957	אורנית
13.8	21.5	28.8	35.8	3,158	1,532	אזור
15.9	26.8	27.9	29.4	13,754	6,945	אילת
17.4	30.1	28.1	24.4	5,408	2,163	אכסאל
10.2	28.9	31.3	29.5	166	43	אל סיד
15.6	26.7	28.1	29.6	1,684	531	אלון שבות
15.8	26.8	29.6	27.9	1,113	493	אליכין
10.6	29.6	32.2	27.6	27,317	6,378	אלעד
13.7	25.8	31.1	29.4	1,172	352	אלעזר
13.8	26.9	34.2	25.1	2,430	1,078	אלפי מנשה
11.5	22.1	30.1	36.2	1,481	540	אלקנה
18.7	29.4	26.7	25.2	4,407	1,831	אעבלין
17.3	26.3	29.2	27.3	3,561	1,254	אפרת
16.8	24.6	27.7	30.9	4,475	2,280	אריאל
16.0	26.5	27.5	30.0	73,110	30,298	אשדוד
15.4	25.1	27.9	31.6	34,005	16,245	אשקלון
18.6	30.4	27.3	23.7	13,605	5,451	באקה אל-גרביה
9.7	17.4	31.1	41.8	5,232	2,305	באר יעקב
16.2	26.7	28.0	29.1	68,304	29,922	באר שבע
18.2	28.9	26.5	26.3	3,765	1,490	בועינה-נוג'ידאת
17.8	28.5	28.9	24.8	2,146	1,029	בוקעאתא
16.8	27.5	27.7	28.0	3,687	1,466	ביר אל-מכסור
9.3	21.2	31.5	38.0	841	199	ביר הדאג'
13.5	25.5	29.2	31.9	3,130	910	בית אל
16.8	27.2	29.9	26.1	1,343	614	בית אריה

* יותר מ-2000 תושבים או יישובים שבהם בכל התאים יותר מחמישה פריטים

לוח 15 (המשך)

קבוצת גיל (אחוזים)				סך הכל (מספרים מוחלטים)	משפחות (מספרים מוחלטים)	יישוב
18-15	14-10	9-5	4-0			
18.5	28.9	27.7	25.0	3,677	1,744	בית ג'ן
15.7	28.8	29.4	26.2	1,850	867	בית דגן
11.2	25.1	35.6	28.1	713	290	בית חשמונאי
11.8	24.2	34.5	29.4	608	286	בית יצחק-שער חפר
16.2	27.0	26.8	30.1	5,916	2,643	בית שאן
13.5	27.1	29.7	29.8	52,355	13,913	בית שמש
11.9	25.1	31.0	31.9	30,792	6,837	ביתר עילית
13.0	23.1	27.8	36.0	87,871	25,739	בני ברק
18.7	28.9	26.3	26.1	1,676	847	בני ע"ש
15.9	30.0	31.3	22.7	4,378	1,923	בנימינה-גבעת עדה
18.0	29.0	26.9	26.1	3,946	1,435	בסמ"ה
17.8	31.5	25.5	25.2	2,803	1,133	בסמת טבעון
11.0	23.9	32.5	32.7	1,816	631	בענה
25.6	38.7	25.3	10.4	2,008	919	בת חפר
15.6	24.8	27.1	32.6	31,167	16,605	בת ים
20.2	30.9	25.8	23.1	6,902	2,957	ג'דידה-מכר
19.4	29.5	27.8	23.4	1,819	879	ג'ולס
18.3	31.0	26.2	24.5	3,782	1,459	ג'לג'וליה
16.1	28.3	28.0	27.6	6,174	2,077	ג'סר א-זרקא
18.3	28.6	28.8	24.3	881	410	ג'ש (גוש חלב)
6.5	15.0	23.6	54.9	957	371	ג'ת
11.6	28.2	31.7	28.5	2,111	695	גבע בנימין
22.2	29.8	25.5	22.4	526	248	גבעת אבני
7.1	22.7	39.2	31.0	546	242	גבעת ברנר
11.6	21.0	29.1	38.3	5,671	2,080	גבעת זאב
12.1	26.2	31.4	30.3	8,727	3,496	גבעת שמואל
12.2	22.8	29.8	35.2	13,954	7,376	גבעתים
12.7	26.8	33.1	27.5	8,244	3,443	גדרה
16.3	30.1	29.8	23.8	6,250	2,674	גן יבנה
25.0	33.8	25.1	16.0	851	401	גן נר
14.2	26.7	30.0	29.2	4,454	1,986	גני תקוה
19.5	29.4	27.3	23.8	6,371	3,283	דאלית אל-כרמל
18.9	30.6	26.5	24.0	3,720	1,531	דבוריה
10.2	23.2	30.9	35.6	2,792	1,011	דיר אל-אסד
18.4	29.5	27.2	24.9	3,542	1,570	דיר חנא
16.7	27.4	27.1	28.7	13,373	5,713	דימונה

לוח 15 (המשך)

קבוצת גיל (אחוזים)				סך הכל (מספרים מוחלטים)	משפחות (מספרים מוחלטים)	יישוב
18-15	14-10	9-5	4-0			
15.1	26.5	30.9	27.5	15,044	7,188	הוד השרון
15.3	26.9	32.2	25.6	1,042	437	הר אדר
14.5	25.2	29.0	31.3	22,328	11,225	הרצליה
18.2	28.3	28.5	25.1	6,369	2,698	זכרון יעקב
18.2	28.9	25.1	27.8	2,301	946	זמר
15.9	27.7	27.5	28.8	3,175	1,215	זרזיר
15.8	25.4	28.1	30.7	23,136	11,115	חדרה
14.7	24.7	29.1	31.5	49,038	24,286	חולון
14.0	26.3	28.6	31.1	9,190	2,203	חורה
18.7	28.6	26.7	26.0	2,121	978	חורפיש
14.9	24.6	28.2	32.3	65,651	33,181	חיפה
16.1	25.1	27.4	31.4	3,377	1,355	חצור הגלילית
17.2	24.8	27.7	30.3	1,574	564	חשמונאים
16.2	26.7	27.1	30.0	13,480	5,984	טבריה
17.3	29.0	26.6	27.1	2,407	973	טובא-זנגריה
18.2	28.1	27.7	26.0	5,323	2,084	טורעאן
17.5	30.2	28.5	23.8	15,967	6,308	טיבה
19.3	30.0	25.9	24.7	8,252	3,644	טירה
15.3	26.4	27.6	30.6	5,045	2,564	טירת כרמל
13.1	26.9	32.8	27.1	2,137	481	טלמון
17.6	30.0	28.1	24.3	11,868	5,010	טמרה
17.8	29.3	27.5	25.5	2,149	957	יאנוח-ג'ת
12.0	26.4	29.8	31.9	1,756	559	יבנאל
15.9	24.2	26.5	33.4	10,670	5,110	יבנה
9.9	26.6	33.9	29.6	2,018	493	יד בנימין
15.8	26.6	29.3	28.3	7,926	3,800	יהוד
19.1	28.6	26.9	25.4	6,735	2,767	יפיע
18.3	30.0	28.1	23.7	6,551	3,116	יקנעם עילית
16.2	25.3	28.2	30.4	3,913	1,452	ירוחם
14.7	25.6	28.3	31.5	348,561	121,226	ירושלים
18.4	29.3	28.3	24.1	5,716	2,424	ירכא
17.0	29.3	28.2	25.5	4,300	1,808	כאבול
16.9	28.9	26.3	27.9	1,306	534	כאוכב אבו אל-היג'א
27.8	32.6	20.8	18.9	2,243	1,188	כוכב יאיר
11.2	27.0	31.1	30.7	4,482	1,122	כוכב יעקב
13.9	25.3	28.7	32.0	6,727	1,856	כסיפה

לוח 15 (המשך)

קבוצת גיל (אחוזים)				סך הכל (מספרים מוחלטים)	משפחות (מספרים מוחלטים)	יישוב
18-15	14-10	9-5	4-0			
15.9	27.8	28.7	27.6	3,198	1,342	כסרא-סמיע
15.9	28.8	27.8	27.5	2,138	790	כעביה-טבאש-חג'אג'רה
13.3	25.7	34.5	26.5	1,598	564	כפר אדומים
20.5	29.2	25.4	24.9	1,412	525	כפר ברא
22.1	37.3	27.1	13.5	884	350	כפר האורנים
16.1	32.2	28.4	23.3	634	287	כפר ויתקין
22.4	32.0	26.9	18.6	1,448	674	כפר ורדים
12.4	22.6	29.7	35.3	3,191	909	כפר חב"ד
19.2	30.7	26.0	24.2	2,942	1,358	כפר יאסיף
12.7	26.0	33.7	27.7	6,488	2,870	כפר יונה
18.2	29.4	24.7	27.6	873	443	כפר כמא
18.2	28.9	27.6	25.4	8,493	3,235	כפר כנא
18.0	29.1	26.2	26.7	7,878	3,090	כפר מנדא
21.1	31.3	27.3	20.4	1,049	386	כפר מצר
13.5	24.1	30.0	32.4	23,859	11,840	כפר סבא
17.9	30.7	26.9	24.6	8,808	3,472	כפר קאסם
17.9	28.3	27.6	26.2	6,231	2,549	כפר קרע
15.6	27.6	30.1	26.7	834	378	כפר תבור
16.4	27.1	28.2	28.3	11,955	6,009	כרמיאל
18.7	31.4	27.0	22.9	1,457	675	להבים
16.3	25.9	27.7	30.0	26,069	10,823	לוד
28.1	36.1	23.2	12.6	737	378	לפיד
13.6	26.3	28.0	32.1	6,109	1,578	לקיה
8.8	25.6	33.9	31.7	1,308	297	מבוא חורון
15.2	25.0	28.9	30.9	7,434	3,368	מבשרת ציון
22.3	32.9	25.4	19.4	8,705	3,606	מג'ד אל-כרום
16.9	29.4	28.6	25.0	3,399	1,650	מג'דל שמס
18.5	28.7	27.4	25.4	7,499	3,333	מגאר
16.8	27.0	26.9	29.3	7,539	3,517	מגדל העמק
9.1	23.1	31.9	35.9	40,977	8,738	מודיעין עילית
15.0	29.8	31.5	23.7	31,201	12,964	מודיעין-מכבים-רעות
19.4	29.5	25.5	25.6	1,629	605	מוקיבלה
15.5	29.7	30.0	24.7	3,385	1,492	מזכרת בתיה
19.3	29.7	24.3	26.7	1,103	550	מזרעה
18.7	30.2	27.8	23.3	2,090	888	מיתר
15.4	26.7	30.2	27.8	1,387	617	מסעדה

לוח 15 (המשך)

קבוצת גיל (אחוזים)				סך הכל (מספרים מוחלטים)	משפחות (מספרים מוחלטים)	יישוב
18-15	14-10	9-5	4-0			
20.2	30.7	27.7	21.5	828	401	מעליא
15.5	27.1	28.9	28.5	12,811	5,463	מעלה אדומים
19.2	29.5	26.3	25.1	5,611	2,178	מעלה עירון
16.1	27.2	27.9	28.8	6,280	2,968	מעלות-תרשיחא
10.8	20.7	29.8	38.7	1,143	348	מצפה יריחו
14.0	26.7	29.0	30.3	2,322	896	מצפה רמון
18.4	25.2	26.2	30.2	920	307	מרכז שפירא
17.7	27.5	27.0	27.8	3,384	1,216	משהד
25.1	38.2	25.0	11.7	1,120	538	מתן
15.0	27.4	29.0	28.6	15,552	7,627	נהריה
15.8	27.1	29.3	27.7	1,094	349	נוה דניאל
18.7	30.2	25.6	25.5	659	204	נוף אילון
20.8	32.1	26.6	20.5	792	352	נופית
19.6	22.6	27.9	30.0	337	175	נורדיה
17.4	30.1	27.4	25.1	5,180	1,877	נחף
13.4	25.4	31.9	29.4	12,386	5,634	נס ציונה
19.4	29.7	26.2	24.7	26,150	11,196	נצרת
18.2	28.1	26.1	27.6	9,746	5,331	נצרת עילית
15.8	26.0	28.5	29.7	5,595	3,052	נשר
14.4	27.3	28.1	30.2	13,627	4,497	נתיבות
14.5	24.7	28.8	32.1	58,385	26,712	נתניה
18.5	30.5	26.7	24.3	1,389	632	סאג'ור
17.7	27.8	27.0	27.4	795	358	סביון
14.2	29.9	27.5	28.4	1,011	387	סולם
17.4	27.9	28.3	26.4	11,409	4,817	סח'נין
18.4	29.0	27.8	24.9	1,278	476	סלמה
14.8	28.8	27.8	28.5	992	383	ע'ג'ר
19.4	31.7	24.7	24.3	1,302	464	עוזיר
14.3	28.5	29.7	27.5	2,590	939	עומר
16.5	28.6	26.0	28.9	1,645	748	עילבון
16.5	30.1	27.7	25.7	3,063	1,160	עילות
19.7	30.2	24.7	25.4	4,904	1,979	עין מאהל
16.2	29.4	25.8	28.6	1,069	383	עין נקובא
16.0	25.5	27.7	30.7	14,390	7,136	עכו
8.2	19.4	32.0	40.4	2,137	662	עלי
14.7	23.8	28.3	33.2	2,020	594	עמנואל

לוח 15 (המשך)

קבוצת גיל (אחוזים)				סך הכל (מספרים מוחלטים)	משפחות (מספרים מוחלטים)	יישוב
18-15	14-10	9-5	4-0			
9.2	22.3	32.4	36.0	2,130	949	עספיא
15.4	25.2	27.4	32.0	11,433	5,519	עפולה
14.6	26.9	30.6	27.9	1,605	493	עפרה
17.4	29.6	27.7	25.3	10,093	3,881	עראבה
16.2	26.8	26.3	30.6	11,806	4,320	ערד
18.0	29.6	27.4	24.9	7,164	2,761	ערערה
15.0	26.4	28.1	30.5	8,086	1,979	ערערה-בנגב
13.0	23.7	33.5	29.7	1,474	712	עתלית
17.7	27.4	28.3	26.6	4,642	1,950	פורדיס
18.7	27.4	27.4	26.6	873	434	פסוטה
18.0	29.9	26.5	25.6	1,719	849	פקיעין (בוקיעה)
14.9	25.6	30.5	29.0	10,470	4,879	פרדס חנה-כרכור
20.9	28.3	25.9	24.9	1,234	636	פרדסיה
13.9	24.4	29.5	32.3	65,978	30,519	פתח תקוה
18.8	28.9	30.4	21.9	1,746	743	צור הדסה
12.3	33.2	35.2	19.3	1,155	483	צור משה
14.5	26.2	29.0	30.3	14,695	4,977	צפת
11.0	25.2	31.3	32.5	2,074	623	קדומים
21.1	32.1	27.2	19.5	5,302	2,499	קדימה-צורן
20.7	29.1	27.1	23.2	1,046	507	קיסריה
17.8	28.6	28.4	25.3	8,874	3,283	קלנסוה
18.3	24.6	30.2	27.0	126	55	קציר
16.5	27.1	28.0	28.4	1,977	899	קצרין
11.3	24.4	32.7	31.6	9,930	4,697	קריית אונו
13.1	23.7	28.9	34.4	3,278	1,083	קריית ארבע
16.0	25.8	27.7	30.5	13,602	6,803	קריית אתא
14.7	24.8	28.2	32.4	8,916	4,746	קריית ביאליק
15.4	25.3	27.3	32.0	15,813	6,984	קריית גת
15.9	26.2	29.5	28.4	3,789	1,865	קריית טבעון
16.4	25.9	26.7	31.0	8,883	4,807	קריית ים
13.7	22.1	28.8	35.4	1,872	578	קריית יערים
15.1	26.2	28.8	29.9	9,288	4,978	קריית מוצקין
15.2	23.3	28.1	33.3	7,851	3,279	קריית מלאכי
16.2	24.6	26.1	33.1	3,115	1,472	קריית עקרון
16.2	26.1	28.6	29.2	6,545	3,159	קריית שמונה
15.3	24.2	26.6	33.9	2,598	982	קרני שומרון

לוח 15 (המשך)

קבוצת גיל (אחוזים)				סך הכל (מספרים מוחלטים)	משפחות (מספרים מוחלטים)	יישוב
18-15	14-10	9-5	4-0			
19.1	29.8	25.4	25.7	2,521	1,155	ראמה
19.4	26.8	26.9	27.0	12,679	5,872	ראש העין
14.7	24.8	30.0	30.5	727	334	ראש פינה
16.4	25.9	27.4	30.3	60,647	31,074	ראשון לציון
15.6	27.1	27.3	30.0	30,894	8,732	רהט
12.8	23.8	30.1	33.3	38,797	17,220	רחובות
19.5	28.8	26.7	25.0	5,663	2,292	רינה
14.1	24.8	27.2	34.0	5,394	1,520	רכסים
15.9	26.1	27.5	30.5	23,593	10,380	רמלה
13.7	23.9	28.7	33.7	35,099	18,397	רמת גן
12.5	24.8	32.0	30.6	11,812	5,647	רמת השרון
14.5	26.1	29.0	30.5	1,782	866	רמת ישי
16.4	27.7	28.2	27.7	20,952	9,809	רעננה
16.4	29.3	28.9	25.5	2,492	962	שבלי - אום אל-גנם
14.8	27.5	27.7	30.1	4,826	1,271	שגב-שלום
15.5	23.5	26.1	34.9	6,787	3,155	שדרות
23.0	35.9	25.9	15.3	6,054	2,775	שוהם
20.8	29.2	24.5	25.5	952	413	שיח' דנון
9.2	19.9	33.8	37.1	1,773	488	שילה
14.5	29.4	29.8	26.4	2,026	953	שלומי
24.1	43.4	25.8	6.7	958	390	שמשית
18.6	29.6	24.1	27.7	2,516	1,062	שעב
14.4	25.3	29.2	31.1	1,547	678	שערי תקוה
19.0	30.8	26.6	23.6	13,471	5,839	שפרעם
12.9	23.0	29.0	35.1	98,856	50,958	תל אביב-יפו
18.8	31.3	28.9	21.0	3,675	1,641	תל מונד
14.7	27.7	27.0	30.7	10,696	2,769	תל שבע
14.1	26.6	29.9	29.5	1,215	277	תפרח
6.2	17.4	36.9	39.5	1,141	374	תקוע

לוח 16: לידות חי לפי גודל המשפחה ולפי ישוב*, 2015

סך הכל לידות ל-1,000 תושבים	מספר הילדים במשפחה (אחוזים)			סך הכל (מספרים מוחלטים)	יישוב
	4 ילדים ויותר	3 ילדים	2-1 ילדים		
19.0	23.7	20.1	56.2	156,600	סך הכל ארצי
17.3	21.4	25.6	53.0	117	אבו גוש
14.5	13.7	20.0	66.3	190	אבו סנאן
17.9	31.3	25.0	43.8	48	אבטין
12.4	10.6	26.1	63.4	161	אבן יהודה
18.9	20.9	22.9	56.2	972	אום אל-פחם
10.5	61.3	16.1	22.6	31	אום בטין
24.4	27.3	18.4	54.2	618	אופקים
18.6	18.9	22.3	58.8	667	אור יהודה
17.9	13.7	22.3	64.0	300	אור עקיבא
14.7	17.6	24.4	58.0	119	אורנית
16.9	9.4	26.1	64.5	203	אזור
15.4	12.5	22.5	65.0	752	אילת
18.0	12.1	26.7	61.3	240	אכסאל
1.5	40.0	40.0	20.0	5	אל סיד
27.3	34.9	14.0	51.2	86	אלון שבות
16.9	10.3	25.9	63.8	58	אליכין
27.1	74.6	14.6	10.8	1,181	אלעד
19.9	50.0	22.0	28.0	50	אלעזר
12.7	10.3	33.0	56.7	97	אלפי מנשה
24.4	20.0	27.4	52.6	95	אלקנה
14.0	17.7	24.6	57.7	175	אעבלין
24.7	40.3	19.4	40.3	201	אפרת
15.7	15.9	17.6	66.4	289	אריאל
18.9	26.9	20.7	52.4	4,119	אשדוד
15.9	16.2	21.7	62.1	2,013	אשקלון
21.8	17.4	22.4	60.3	599	באקה אל-גרביה
18.2	13.7	33.3	53.0	321	באר יעקב
18.9	19.8	21.1	59.1	3,804	באר שבע
21.4	14.7	26.3	58.9	190	בועינה-נוג'ידאת
14.7	11.0	22.0	67.0	91	בוקעאתא
21.7	19.6	26.1	54.3	184	ביר אל-מכסור
9.3	54.8	26.2	19.0	42	ביר הדאג'
32.7	37.8	21.4	40.8	196	בית אל

* יותר מ-2000 תושבים או יישובים שבהם בכל התאים יותר מחמישה פריטים

לוח 16 (המשך)

סך הכל לידות ל-1,000 תושבים	מספר הילדים במשפחה (אחוזים)			סך הכל (מספרים מוחלטים)	ישוב
	4 ילדים ויותר	3 ילדים	2-1 ילדים		
11.7	13.2	20.8	66.0	53	בית אריה
15.4	12.1	26.4	61.5	174	בית ג'ן
11.6	18.3	28.0	53.7	82	בית דגן
13.4	17.2	41.4	41.4	29	בית חשמונאי
11.8	12.0	20.0	68.0	25	בית יצחק-שער חפר
21.0	17.9	14.6	67.5	363	בית שאן
27.7	60.8	15.6	23.6	2,720	בית שמש
36.8	66.6	14.1	19.2	1,727	ביתר עילית
36.7	41.3	16.4	42.3	6,537	בני ברק
9.9	23.2	21.7	55.1	69	בני עי"ש
10.3	15.4	24.2	60.4	149	בנימינה-גבעת עדה
21.4	25.4	16.8	57.8	185	בסמ"ה
18.6	17.6	19.1	63.2	136	בסמת טבעון
10.3	27.5	28.8	43.8	80	בענה
4.0	13.6	54.5	31.8	22	בת חפר
17.3	9.8	17.4	72.7	2,219	בת ים
14.4	14.4	21.5	64.1	284	ג'דידה-מכר
15.5	5.3	25.5	69.1	94	ג'ולס
16.9	16.0	23.7	60.3	156	ג'לג'וליה
23.7	35.5	14.2	50.3	324	ג'סר א-זרקא
11.3	2.9	32.4	64.7	34	ג'ש (גוש חלב)
5.9	10.9	21.9	67.2	64	ג'ת
18.5	49.5	22.6	28.0	93	גבע בנימין
7.6	6.3	37.5	56.3	16	גבעת אבני
9.3	16.7	29.2	54.2	24	גבעת ברנר
25.0	37.8	20.4	41.8	378	גבעת זאב
18.2	21.2	27.2	51.6	448	גבעת שמואל
14.4	2.8	23.6	73.6	817	גבעתיים
13.1	23.1	31.2	45.7	337	גדרה
9.8	26.8	25.8	47.4	213	גן יבנה
6.9	11.1	22.2	66.7	18	גן נר
14.5	14.6	23.5	61.9	226	גני תקוה
18.8	7.4	17.6	75.0	312	דאלית אל-כרמל
15.1	21.9	23.3	54.8	146	דבוריה
13.2	27.8	27.2	45.0	151	דיר אל-אסד
15.3	16.3	24.5	59.2	147	דיר חנא

לוח 16 (המשך)

סך הכל לידות ל-1,000 תושבים	מספר הילדים במשפחה (אחוזים)			סך הכל (מספרים מוחלטים)	ישוב
	4 ילדים ויותר	3 ילדים	2-1 ילדים		
23.6	22.0	19.8	58.2	783	דימונה
12.3	9.6	25.0	65.4	665	הוד השרון
12.1	8.7	23.9	67.4	46	הר אדר
14.8	7.2	19.9	72.9	1,343	הרצליה
12.1	19.1	23.6	57.3	267	זכרון יעקב
14.9	17.9	22.1	60.0	95	זמר
25.8	22.6	18.3	59.1	186	זרזיר
15.2	16.1	23.3	60.6	1,320	חדרה
16.1	11.9	21.8	66.3	3,009	חולון
22.1	58.9	21.0	20.0	414	חורה
19.4	11.2	25.0	63.8	116	חורפיש
14.6	13.0	19.4	67.6	4,042	חיפה
26.7	24.2	23.7	52.1	236	חצור הגלילית
33.7	42.0	13.6	44.3	88	חשמונאים
20.2	21.8	17.6	60.5	856	טבריה
19.7	19.8	24.8	55.4	121	טובא-זנגריה
19.1	22.5	24.1	53.4	249	טורעאן
16.4	22.6	18.1	59.3	659	טיבה
14.8	13.9	21.9	64.3	361	טירה
16.2	9.5	23.0	67.5	305	טירת כרמל
25.8	64.4	18.9	16.7	90	טלמון
16.3	17.5	19.8	62.7	515	טמרה
15.0	16.1	14.0	69.9	93	יאנוח-ג'ת
25.2	45.6	15.5	38.8	103	יבנאל
17.5	13.4	18.4	68.2	694	יבנה
24.6	71.4	12.1	16.5	91	יד בנימין
15.2	12.2	23.5	64.3	434	יהוד
16.0	14.0	25.2	60.8	286	יפיע
11.8	9.3	29.0	61.7	248	יקנעם עילית
26.7	34.2	20.0	45.8	240	ירוחם
23.2	32.9	17.9	49.3	19,748	ירושלים
14.8	22.7	18.1	59.2	238	ירכא
13.5	29.1	22.3	48.6	175	כאבול
24.2	24.1	22.8	53.2	79	כאוכב אבו אל-היג'א
9.3	3.5	22.4	74.1	85	כוכב יאיר
35.0	63.7	16.7	19.6	245	כוכב יעקב

לוח 16 (המשך)

סך הכל לידות ל-1,000 תושבים	מספר הילדים במשפחה (אחוזים)			סך הכל (מספרים מוחלטים)	ישוב
	4 ילדים ויותר	3 ילדים	2-1 ילדים		
21.9	46.9	17.0	36.1	407	כסיפה
20.4	15.2	19.5	65.2	164	כסרא-סמיע
26.1	21.3	18.9	59.8	127	כעביה-טבאש-חג'אג'רה
18.2	36.1	25.0	38.9	72	כפר אדומים
15.3	16.0	30.0	54.0	50	כפר ברא
3.8	20.0	40.0	40.0	10	כפר האורנים
11.7	8.3	20.8	70.8	24	כפר ויתקין
10.4	12.3	29.8	57.9	57	כפר ורדים
31.8	46.2	17.2	36.6	186	כפר חב"ד
13.6	11.0	19.7	69.3	127	כפר יאסיף
12.5	12.1	32.5	55.5	265	כפר יונה
13.1	9.8	19.5	70.7	41	כפר כמא
19.1	22.6	23.4	54.0	398	כפר כנא
20.8	16.3	21.9	61.9	375	כפר מנדא
11.7	20.0	13.3	66.7	30	כפר מצר
14.7	7.9	23.8	68.3	1,385	כפר סבא
18.2	21.4	19.3	59.3	388	כפר קאסם
15.6	14.0	27.3	58.7	271	כפר קרע
8.6	9.7	45.2	45.2	31	כפר תבור
14.6	12.7	21.2	66.1	651	כרמיאל
11.8	12.0	18.7	69.3	75	להבים
20.3	25.2	20.5	54.3	1,464	לוד
4.4	27.3	54.5	18.2	11	לפיד
26.1	54.8	21.8	23.5	294	לקיה
25.6	62.9	12.9	24.2	62	מבוא חורון
17.7	18.1	20.9	60.9	430	מבשרת ציון
25.4	20.4	18.2	61.4	368	מג'ד אל-כרום
13.2	14.5	21.0	64.5	138	מג'דל שמש
15.9	7.4	17.4	75.3	340	מגאר
17.5	19.8	16.4	63.8	434	מגדל העמק
38.8	72.0	15.5	12.4	2,452	מודיעין עילית
12.2	24.9	35.1	40.0	1,063	מודיעין-מכבים-רעות
21.4	29.9	18.2	51.9	77	מוקיבלה
12.1	22.4	29.4	48.3	143	מזכרת בתיה
19.4	11.4	20.0	68.6	70	מזרעה
12.8	14.3	20.9	64.8	91	מיתר

לוח 16 (המשך)

סך הכל לידות ל-1,000 תושבים	מספר הילדים במשפחה (אחוזים)			סך הכל (מספרים מוחלטים)	ישוב
	4 ילדים ויותר	3 ילדים	2-1 ילדים		
20.5	15.5	23.9	60.6	71	מסעדה
7.3	13.0	30.4	56.5	23	מעיליא
18.5	22.8	24.4	52.8	693	מעלה אדומים
18.2	22.6	21.4	56.0	252	מעלה עירון
16.7	15.3	24.6	60.1	353	מעלות-תרשיחא
41.9	47.9	15.6	36.5	96	מצפה יריחו
31.4	32.3	14.6	53.2	158	מצפה רמון
24.3	40.7	31.5	27.8	54	מרכז שפירא
25.3	27.8	18.0	54.1	194	משהד
4.7	17.6	29.4	52.9	17	מתן
14.5	9.8	26.9	63.2	783	נהריה
25.6	55.4	16.1	28.6	56	נוה דניאל
15.0	58.1	9.7	32.3	31	נוף אילון
13.8	8.1	32.4	59.5	37	נופית
10.6	9.1	22.7	68.2	22	נורדיה
19.6	24.6	17.7	57.8	232	נחף
13.0	10.6	28.6	60.8	597	נס ציונה
16.5	15.3	20.9	63.8	1,232	נצרת
13.5	7.5	17.6	74.9	545	נצרת עילית
12.9	5.9	23.7	70.4	304	נשר
24.6	40.3	18.2	41.4	746	נתיבות
17.5	18.4	22.2	59.4	3,546	נתניה
15.1	10.0	25.0	65.0	60	סאג'ור
9.5	17.6	5.9	76.5	34	סביון
21.5	21.2	19.2	59.6	52	סולם
20.2	16.3	23.3	60.4	576	סח'נין
20.4	27.9	26.2	45.9	61	סלמה
18.8	17.4	30.4	52.2	46	ע'ג'ר
20.6	24.2	12.9	62.9	62	עוזיר
15.3	25.9	24.1	50.0	112	עומר
13.9	12.0	13.3	74.7	75	עילבון
19.1	22.0	16.3	61.7	141	עילוט
16.7	17.6	18.6	63.7	204	עין מאהל
15.3	28.9	26.7	44.4	45	עין נקובא
19.0	10.1	21.6	68.3	901	עכו
45.2	47.2	25.3	27.5	178	עלי

לוח 16 (המשך)

סך הכל לידות ל-1,000 תושבים	מספר הילדים במשפחה (אחוזים)			סך הכל (מספרים מוחלטים)	ישוב
	4 ילדים ויותר	3 ילדים	2-1 ילדים		
54.7	40.2	10.3	49.4	174	עמנואל
8.3	14.4	30.9	54.6	97	עספיא
16.2	13.8	22.7	63.5	710	עפולה
28.1	46.1	18.0	36.0	89	עפרה
18.4	22.0	22.0	56.0	432	עראבה
29.2	34.2	16.8	49.0	708	ערד
11.9	19.6	24.6	55.9	281	ערערה
28.1	49.0	16.2	34.8	431	ערערה-בנגב
11.2	8.2	27.4	64.4	73	עתלית
22.6	16.4	19.3	64.2	274	פורידיס
16.8	18.0	14.0	68.0	50	פסוטה
14.2	8.9	19.0	72.2	79	פקיעין (בוקיעה)
13.5	12.9	24.2	62.8	495	פרדס חנה-כרכור
10.5	7.0	29.8	63.2	57	פרדסיה
16.8	15.4	24.5	60.1	3,782	פתח תקוה
8.5	11.5	41.0	47.5	61	צור הדסה
10.1	19.4	32.3	48.4	31	צור משה
25.4	36.6	20.3	43.1	837	צפת
28.3	41.5	22.0	36.4	118	קדומים
8.4	22.0	28.7	49.4	164	קדימה-צורן
7.2	11.8	29.4	58.8	34	קיסריה
18.6	25.3	20.7	54.1	392	קלנסוה
15.9	20.4	16.7	63.0	108	קצרין
13.6	9.0	28.1	62.9	499	קריית אונו
31.9	32.9	23.9	43.2	222	קריית ארבע
13.9	11.3	22.3	66.5	755	קריית אתא
15.1	6.8	22.7	70.5	590	קריית ביאליק
19.3	23.6	19.4	57.0	978	קריית גת
13.4	8.1	24.6	67.4	236	קריית טבעון
14.5	8.9	19.5	71.6	563	קריית ים
29.4	45.5	21.4	33.0	112	קריית יערים
13.8	5.9	24.1	70.0	547	קריית מוצקין
27.1	22.5	18.5	58.9	577	קריית מלאכי
18.0	13.5	23.3	63.2	193	קריית עקרון
18.1	12.2	18.9	68.9	418	קריית שמונה
25.3	31.5	24.4	44.0	168	קרני שומרון

לוח 16 (המשך)

סך הכל לידות ל-1,000 תושבים	מספר הילדים במשפחה (אחוזים)			סך הכל (מספרים מוחלטים)	ישוב
	4 ילדים ויותר	3 ילדים	2-1 ילדים		
17.2	15.0	23.6	61.4	127	ראמה
13.5	19.8	26.6	53.6	571	ראש העין
12.7	13.5	24.3	62.2	37	ראש פינה
14.2	9.0	21.7	69.2	3,417	ראשון לציון
29.3	42.4	17.8	39.8	1,773	רהט
17.8	18.3	25.8	55.9	2,291	רחובות
14.0	18.9	24.8	56.3	254	רינה
34.2	45.0	15.6	39.4	353	רכסים
19.0	17.9	21.3	60.8	1,373	רמלה
14.3	7.2	20.4	72.4	2,160	רמת גן
14.0	9.3	25.3	65.4	616	רמת השרון
11.5	10.5	26.7	62.8	86	רמת ישי
16.5	10.7	21.7	67.6	1,161	רעננה
20.1	24.8	32.7	42.5	113	שבלי - אום אל-גנם
30.6	48.5	18.7	32.8	268	שגב-שלום
20.2	18.5	22.4	59.1	455	שדרות
4.8	26.0	26.0	47.9	96	שוהם
18.6	6.1	30.6	63.3	49	שיח' דנון
35.7	53.2	21.6	25.2	111	שילה
16.5	17.5	24.3	58.3	103	שלומי
20.1	11.5	17.7	70.8	130	שעב
16.0	25.3	28.7	46.0	87	שערי תקוה
14.9	15.1	23.1	61.8	584	שפרעם
14.8	8.6	21.2	70.1	6,323	תל אביב-יפו
11.7	16.8	24.8	58.4	137	תל מונד
33.4	49.0	16.7	34.3	604	תל שבע
38.4	63.0	7.4	29.6	81	תפרח
24.0	46.8	20.8	32.5	77	תקוע

לוח 17: משפחות חד-הוריות לפי גודל המשפחה ולפי צורת יישוב (אחוזים), דצמבר 2015

ילדים (מספרים מוחלטים)	משפחות לפי גודל משפחה				צורת יישוב
	4 ילדים ויותר	3 ילדים	2-1 ילדים	סך הכל (מספרים מוחלטים)	
240,448	4.5	10.5	85.0	143,285	סך הכל
221,364	4.5	10.4	85.1	132,150	יישובים עירוניים
206,654	4.0	10.1	85.9	125,145	יישובים עירוניים יהודיים
16,017	7.2	11.9	80.9	8,883	יותר מ-500,000 תושבים
48,470	2.4	8.3	89.2	31,228	499,999-200,000
46,128	3.8	9.4	86.8	28,448	199,999-100,000
30,215	4.0	10.5	85.5	18,063	99,999-50,000
48,614	4.8	11.1	84.1	28,616	49,999-20,000
8,948	3.6	11.5	84.9	5,346	19,999-10,000
5,404	5.9	12.3	81.8	3,030	9,999-5,000
2,858	6.3	15.2	78.4	1,531	4,999-2,000
14,710	12.9	16.1	71.0	7,005	יישובים עירוניים לא יהודיים
2,040	19.3	17.3	63.4	867	99,999-50,000
4,753	9.9	16.9	73.2	2,385	49,999-20,000
4,769	14.2	15.0	70.8	2,209	19,999-10,000
2,377	12.0	16.1	71.9	1,160	9,999-5,000
771	12.0	14.6	73.4	384	4,999-2,000
16,654	3.4	13.1	83.5	9,654	יישובים כפריים יהודיים
7,841	3.5	13.3	83.2	4,516	מושבים
401	4.1	17.3	78.6	220	מושבים שיתופיים
4,938	2.0	12.7	85.3	2,976	קיבוצים
99	2.9	1.4	95.7	69	יישובים מוסדיים יהודיים
3,375	5.7	13.2	81.1	1,873	יישובים יהודיים קטנים
281	12.3	14.5	73.2	138	יישובים לא יהודיים קטנים
1,066	28.3	16.0	55.7	375	אוכלוסייה מחוץ ליישובים
1,083	0.8	1.0	98.1	968	כתובת לא ידועה

לוח 18: משפחות חד-הוריות לפי גודל המשפחה ולפי יישוב* (אחוזים), דצמבר 2015

ילדים (מספרים מוחלטים)	משפחות לפי גודל משפחה				יישוב
	4 ילדים ויותר	3 ילדים	2-1 ילדים	סך הכל (מספרים מוחלטים)	
240,448	4.5	10.5	85.0	143,285	כלל ארצי
71	5.3	15.8	78.9	38	אבו גוש
116	8.3	13.3	78.3	60	אבו סנאן
59	18.5	14.8	66.7	27	אבטין
362	1.8	11.0	87.2	219	אבן יהודה
489	10.3	13.1	76.6	252	אום אל-פחם
1,105	8.3	10.4	81.3	616	אופקים
1,281	2.7	11.6	85.7	777	אור יהודה
774	5.8	10.5	83.7	467	אור עקיבא
178	1.9	12.0	86.1	108	אורנית
407	2.4	12.0	85.6	250	אזור
2,867	3.3	10.0	86.7	1,765	אילת
127	9.1	18.2	72.7	66	אכסאל
41	5.6	33.3	61.1	18	אלון שבות
84	3.6	3.6	92.9	56	אליכין
775	29.2	20.6	50.2	277	אלעד
30	16.7	25.0	58.3	12	אלעזר
295	5.6	16.0	78.4	162	אלפי מנשה
55	12.0	28.0	60.0	25	אלקנה
131	12.7	14.3	73.0	63	אעבלין
168	12.7	17.7	69.6	79	אפרת
521	2.3	6.9	90.9	350	אריאל
7,124	4.2	9.6	86.2	4,406	אשדוד
5,198	4.0	9.7	86.2	3,187	אשקלון
404	11.7	14.1	74.3	206	באקה אל-גרביה
476	6.9	12.7	80.4	260	באר יעקב
9,304	6.1	11.0	83.0	5,363	באר שבע
110	17.0	15.1	67.9	53	בועינה-נוג'ידאת
44	-	14.3	85.7	28	בוקעאתא
69	9.8	7.3	82.9	41	ביר אל-מכסור
45	18.2	13.6	68.2	22	בית אל
168	4.3	16.0	79.8	94	בית אריה
110	4.6	13.8	81.5	65	בית ג'ן
219	2.9	10.0	87.1	140	בית דגן

* יותר מ-2000 תושבים או יישובים שבהם בכל התאים יותר מחמישה פריטים

לוח 18 (המשך)

ילדים (מספרים מוחלטים)	משפחות לפי גודל משפחה				יישוב
	4 ילדים ויותר	3 ילדים	2-1 ילדים	סך הכל (מספרים מוחלטים)	
40	4.2	8.3	87.5	24	בית חשמונאי
81	7.3	14.6	78.0	41	בית יצחק-שער חפר
740	5.8	10.2	84.0	432	בית שאן
1,963	12.2	11.9	75.9	976	בית שמש
545	26.7	16.0	57.3	206	ביתר עילית
2,067	11.7	11.1	77.2	1,066	בני ברק
252	3.9	9.2	86.8	152	בני עי"ש
469	2.2	11.8	86.0	272	בנימינה-גבעת עדה
94	22.0	9.8	68.3	41	בסמ"ה
160	12.0	17.3	70.7	75	בסמת טבעון
47	18.2	4.5	77.3	22	בענה
241	1.4	14.2	84.4	141	בת חפר
5,744	2.5	7.5	90.0	3,775	בת ים
324	8.4	13.8	77.8	167	ג'דידה-מכר
31	5.3	10.5	84.2	19	ג'ולס
206	13.3	20.0	66.7	90	ג'לג'וליה
350	11.7	20.9	67.5	163	ג'סר א-זרקא
32	5.3	-	94.7	19	ג'ש (גוש חלב)
169	11.1	18.5	70.4	81	גבע בנימין
28	-	18.8	81.3	16	גבעת אבני
57	2.8	8.3	88.9	36	גבעת ברנר
311	5.5	10.4	84.1	182	גבעת זאב
598	5.2	13.6	81.2	346	גבעת שמואל
2,207	1.2	6.7	92.2	1,473	גבעתיים
850	4.6	13.6	81.8	477	גדרה
545	2.5	13.9	83.6	317	גן יבנה
85	4.3	12.8	83.0	47	גן נר
465	3.9	8.1	88.1	285	גני תקוה
179	1.8	11.5	86.7	113	דאלית אל-כרמל
106	7.3	18.2	74.5	55	דבוריה
82	7.1	19.0	73.8	42	דיר אל-אסד
74	7.1	7.1	85.7	42	דיר חנא
2,042	7.5	13.4	79.1	1,127	דימונה
1,709	1.4	10.4	88.2	1,067	הוד השרון
97	5.6	14.8	79.6	54	הר אדר

לוח 18 (המשך)

ילדים (מספרים מוחלטים)	משפחות לפי גודל משפחה				יישוב
	4 ילדים ויותר	3 ילדים	2-1 ילדים	סך הכל (מספרים מוחלטים)	
3,069	2.0	9.3	88.7	1,937	הרצליה
581	2.8	10.5	86.6	351	זכרון יעקב
79	13.2	18.4	68.4	38	זמר
69	-	25.6	74.4	39	זרזיר
3,690	4.4	11.0	84.6	2,203	חדרה
6,946	2.8	8.4	88.8	4,458	חולון
360	35.1	15.3	49.5	111	חורה
38	4.5	4.5	90.9	22	חורפיש
9,622	2.7	8.2	89.1	6,255	חיפה
326	7.1	14.7	78.2	170	חצור הגלילית
51	-	8.3	91.7	36	חשמונאים
1,930	6.0	10.3	83.7	1,125	טבריה
117	13.8	13.8	72.4	58	טובא-זנגריה
123	22.6	15.1	62.3	53	טורעאן
689	9.6	19.0	71.4	332	טיבה
493	7.6	21.6	70.8	250	טירה
884	2.4	12.5	85.0	534	טירת כרמל
423	5.4	14.6	79.9	239	טמרה
56	9.4	12.5	78.1	32	יאנוח-ג'ת
112	20.0	20.0	60.0	45	יבנאל
1,244	4.4	10.3	85.3	749	יבנה
953	2.8	11.3	85.9	573	יהוד
206	11.2	20.4	68.4	98	יפיע
731	2.3	12.6	85.2	438	יקנעם עלית
312	8.5	9.0	82.5	177	ירוחם
16,017	7.2	11.9	80.9	8,883	ירושלים
104	4.9	14.8	80.3	61	ירכא
75	13.5	16.2	70.3	37	כאבול
17	-	9.1	90.9	11	כאוכב אבו אל-היג'א
232	0.7	11.6	87.7	146	כוכב יאיר
137	26.9	23.1	50.0	52	כוכב יעקב
301	34.9	11.3	53.8	106	כסיפה
86	9.5	19.0	71.4	42	כסרא-סמיע
48	7.7	15.4	76.9	26	כעביה-טבאש-חג'אג'רה
85	6.4	17.0	76.6	47	כפר אדומים

לוח 18 (המשך)

ילדים (מספרים מוחלטים)	משפחות לפי גודל משפחה				סך הכל (מספרים מוחלטים)	יישוב
	4 ילדים ויותר	3 ילדים	2-1 ילדים			
80	18.8	15.6	65.6	32	כפר ברא	
63	-	20.0	80.0	35	כפר האורנים	
70	-	9.1	90.9	44	כפר ויתקין	
138	3.6	10.7	85.7	84	כפר ורדים	
41	11.8	35.3	52.9	17	כפר חב"ד	
164	9.8	19.5	70.7	82	כפר יאסיף	
687	5.0	14.4	80.7	383	כפר יונה	
40	10.0	25.0	65.0	20	כפר כמא	
141	4.2	25.4	70.4	71	כפר כנא	
149	3.7	15.9	80.5	82	כפר מנדא	
19	-	18.2	81.8	11	כפר מצר	
2,791	1.6	8.9	89.5	1,812	כפר סבא	
338	13.8	14.4	71.9	160	כפר קאסם	
154	8.8	13.8	77.5	80	כפר קרע	
89	1.9	7.7	90.4	52	כפר תבור	
1,668	2.0	8.8	89.1	1,075	כרמיאל	
129	2.8	18.1	79.2	72	להבים	
2,873	8.3	10.4	81.3	1,598	לוד	
86	-	17.3	82.7	52	לפיד	
190	33.3	15.9	50.8	63	לקיה	
751	2.2	9.9	88.0	465	מבשרת ציון	
174	7.2	12.4	80.4	97	מג'ד אל-כרום	
119	2.7	10.8	86.5	74	מג'דל שמס	
193	7.8	15.7	76.5	102	מגאר	
1,097	4.6	9.3	86.1	669	מגדל העמק	
439	32.5	15.9	51.6	157	מודיעין עילית	
2,526	1.8	14.7	83.4	1,468	מודיעין-מכבים-רעות	
63	16.7	10.0	73.3	30	מוקיבלה	
361	3.4	16.1	80.5	205	מזכרת בתיה	
51	-	5.6	94.4	36	מזרעה	
174	2.9	11.8	85.3	102	מיתר	
43	12.5	12.5	75.0	24	מסעדה	
1,206	4.1	15.0	80.9	687	מעלה אדומים	
116	4.6	10.8	84.6	65	מעלה עירון	
618	3.5	9.8	86.8	400	מעלות-תרשיחא	

לוח 18 (המשך)

ילדים (מספרים מוחלטים)	משפחות לפי גודל משפחה				יישוב
	4 ילדים ויותר	3 ילדים	2-1 ילדים	סך הכל (מספרים מוחלטים)	
31	18.2	27.3	54.5	11	מצפה יריחו
272	6.9	15.2	77.9	145	מצפה רמון
60	12.5	9.4	78.1	32	משהד
111	1.5	10.3	88.2	68	מתן
2,325	3.3	10.1	86.6	1,410	נהריה
35	14.3	35.7	50.0	14	נוה דניאל
68	-	21.1	78.9	38	נופית
35	-	13.0	87.0	23	נורדיה
135	16.9	13.8	69.2	65	נחף
1,333	2.9	12.3	84.8	781	נס ציונה
896	10.3	17.5	72.2	446	נצרת
1,978	4.6	8.2	87.2	1,235	נצרת עילית
852	1.6	9.0	89.4	558	נשר
950	10.6	13.6	75.8	491	נתיבות
7,303	3.5	10.3	86.2	4,485	נתניה
34	12.5	18.8	68.8	16	סאג'ור
93	2.0	15.7	82.4	51	סביון
19	9.1	9.1	81.8	11	סולם
243	5.6	19.8	74.6	126	סח'נין
54	15.4	15.4	69.2	26	סלמה
33	12.5	18.8	68.8	16	עוזיר
207	15.3	7.1	77.6	98	עומר
22	7.1	7.1	85.7	14	עילבון
74	13.2	15.8	71.1	38	עילוט
70	10.8	10.8	78.4	37	עין מאהל
40	16.7	27.8	55.6	18	עין נקובא
2,134	5.4	12.5	82.1	1,234	עכו
60	13.8	10.3	75.9	29	עלי
129	35.4	12.5	52.1	48	עמנואל
94	13.3	15.6	71.1	45	עספיא
2,005	5.1	11.9	83.0	1,168	עפולה
250	13.8	13.8	72.4	123	עראבה
1,207	8.4	10.4	81.2	670	ערד
176	14.8	18.5	66.7	81	ערערה
250	32.5	15.7	51.8	83	ערערה-בנגב

לוח 18 (המשך)

ילדים (מספרים מוחלטים)	משפחות לפי גודל משפחה				יישוב
	4 ילדים ויותר	3 ילדים	2-1 ילדים	סך הכל (מספרים מוחלטים)	
208	0.8	11.3	88.0	133	עתלית
167	7.1	22.6	70.2	84	פורידיס
21	-	7.1	92.9	14	פסוטה
44	8.3	12.5	79.2	24	פקיעין (בוקיעה)
1,607	3.9	12.0	84.0	940	פרדס חנה-כרכור
126	3.8	6.3	89.9	79	פרדסיה
7,143	2.2	9.1	88.7	4,529	פתח תקוה
189	3.1	22.4	74.5	98	צור הדסה
102	3.6	16.4	80.0	55	צור משה
1,299	11.9	14.3	73.8	649	צפת
61	10.3	17.2	72.4	29	קדומים
653	2.6	13.8	83.6	390	קדימה-צורן
138	-	11.2	88.8	89	קיסריה
429	16.0	16.0	68.0	194	קלנסוה
51	8.3	16.7	75.0	24	קציר
279	4.2	7.2	88.6	167	קצרין
1,024	0.9	9.5	89.5	641	קריית אונו
272	16.4	14.8	68.8	128	קריית ארבע
2,029	2.8	10.3	86.9	1,268	קריית אתא
1,516	1.4	9.2	89.3	974	קריית ביאליק
1,941	4.5	11.7	83.8	1,154	קריית גת
509	0.9	10.4	88.7	328	קריית טבעון
1,779	3.0	10.0	87.0	1,110	קריית ים
45	13.0	17.4	69.6	23	קריית יערים
1,552	2.3	7.1	90.6	999	קריית מוצקין
1,040	9.1	11.8	79.1	569	קריית מלאכי
435	4.2	10.7	85.1	261	קריית עקרון
1,032	4.2	11.4	84.3	612	קריית שמונה
203	12.4	9.5	78.1	105	קרני שומרון
80	10.0	22.5	67.5	40	ראמה
1,447	3.8	11.8	84.4	848	ראש העין
101	-	10.3	89.7	68	ראש פינה
8,107	1.6	8.8	89.5	5,234	ראשון לציון
1,144	28.7	17.1	54.2	421	רהט
4,357	3.8	10.6	85.5	2,595	רחובות

לוח 18 (המשך)

ילדים (מספרים מוחלטים)	משפחות לפי גודל משפחה				יישוב
	4 ילדים ויותר	3 ילדים	2-1 ילדים	סך הכל (מספרים מוחלטים)	
127	6.8	6.8	86.3	73	רינה
95	9.6	13.5	76.9	52	רכסים
2,516	6.6	13.0	80.5	1,403	רמלה
5,209	1.0	7.0	92.0	3,519	רמת גן
1,498	1.7	10.3	88.0	942	רמת השרון
201	3.4	10.3	86.2	116	רמת ישי
2,078	2.1	10.1	87.8	1,291	רעננה
123	8.3	23.3	68.3	60	שבלי - אום אל-גנם
277	32.6	21.7	45.7	92	שגב-שלום
1,033	5.0	12.5	82.5	601	שדרות
540	2.2	14.7	83.0	312	שוהם
49	4.2	29.2	66.7	24	שיח' דנון
39	16.7	16.7	66.7	18	שילה
324	3.1	11.2	85.7	196	שלומי
97	-	38.3	61.7	47	שמשית
76	4.7	11.6	83.7	43	שעב
141	2.2	5.6	92.1	89	שערי תקוה
485	8.8	17.7	73.5	249	שפרעם
16,474	2.1	7.3	90.6	10,804	תל אביב-יפו
354	3.7	8.8	87.5	216	תל מונד
420	29.5	16.1	54.4	149	תל שבע
78	13.9	13.9	72.2	36	תקוע

* מעל 2000 תושבים או ישובים שבהם כל התאים מכילים מעל לחמישה פרטים.

לוח 19: משפחות חד-הוריות לפי גודל המשפחה ולפי מחוז ונפה (אחזים), דצמבר 2015

ילדים (מספרים מוחלטים)	משפחות לפי גודל משפחה				מחוז ונפה
	4 ילדים ויותר	3 ילדים	2-1 ילדים	סך הכול (מספרים מוחלטים)	
240,448	4.5	10.5	85.0	143,285	סך הכול
20,230	7.3	12.2	80.5	11,143	ירושלים
20,230	7.3	12.2	80.5	11,143	ירושלים
31,868	5.2	12.1	82.6	18,380	הצפון
3,860	6.4	12.1	81.5	2,168	צפת
3,110	5.6	11.4	83.0	1,800	כינרת
11,569	5.5	12.6	81.9	6,606	זרעאל
12,407	4.7	11.8	83.5	7,277	עכו
922	4.0	12.9	83.2	529	גולן
30,182	3.4	10.1	86.5	18,587	חיפה
19,447	2.6	9.1	88.3	12,411	חיפה
10,735	5.0	12.2	82.8	6,176	חדרה
62,044	3.5	11.0	85.5	37,208	המרכז
13,595	3.9	11.9	84.2	8,025	השרון
20,024	3.1	10.4	86.5	12,180	פתח תקוה
10,237	5.1	12.6	82.3	5,828	רמלה
18,188	2.8	10.2	87.0	11,175	רחובות
45,988	2.4	8.0	89.6	29,687	תל אביב
45,988	2.4	8.0	89.6	29,687	תל אביב
41,977	6.9	11.2	81.9	23,675	הדרום
18,076	4.5	10.4	85.1	10,915	אשקלון
23,901	8.9	11.9	79.2	12,760	באר שבע
7,076	10.0	13.9	76.2	3,637	יהודה ושומרון
1,083	7.0	6.0	92.0	968	לא ידוע

**לוח 20: משפחות המקבלות מענק לימודים לפי סיבת הזכאות וגיל הילדים,
ולפי צורת יישוב (אחוזים), דצמבר 2015**

ילדים			משפחות			צורת יישוב
בני 12-14 (מענק קטן)	בני 6-11 (מענק גדול)	סך הכל (מספרים מוחלטים)	מרובות ילדים	חד-הוריות	סך הכל (מספרים מוחלטים)	
43.9	56.1	134,798	27.9	72.1	76,792	סך הכל
43.9	56.1	116,683	26.3	73.7	67,942	יישובים עירוניים
43.9	56.1	89,279	16.8	83.2	56,285	יישובים עירוניים יהודיים
42.7	57.3	10,254	40.2	59.8	5,158	יותר מ-500,000 תושבים
45.1	54.9	18,065	9.5	90.5	12,714	499,999-200,000
43.8	56.2	19,089	14.4	85.6	12,585	199,999-100,000
43.9	56.1	13,368	17.0	83.0	8,310	99,999-50,000
43.1	56.9	21,173	17.1	82.9	13,068	49,999-20,000
46.8	53.2	3,084	9.2	90.8	2,131	19,999-10,000
43.4	56.6	2,827	23.1	76.9	1,565	9,999-5,000
44.0	56.0	1,419	23.2	76.8	754	4,999-2,000
43.9	56.1	27,404	72.1	27.9	11,657	יישובים עירוניים לא יהודיים
42.5	57.5	4,089	77.0	23.0	1,569	99,999-50,000
45.1	54.9	7,616	70.9	29.1	3,542	49,999-20,000
42.8	57.2	11,377	73.9	26.1	4,577	19,999-10,000
46.4	53.6	3,195	65.0	35.0	1,475	9,999-5,000
45.8	54.2	1,127	68.6	31.4	494	4,999-2,000
45.3	54.7	5,179	11.4	88.6	3,366	יישובים כפריים יהודיים
44.6	55.4	2,548	10.8	89.2	1,648	מושבים
43.4	56.6	152	18.4	81.6	87	מושבים שיתופיים
46.6	53.4	1,228	4.9	95.1	895	קיבוצים
38.8	61.2	98	51.0	49.0	49	יישובים מוסדיים יהודיים
46.5	53.5	1,153	17.6	82.4	687	יישובים יהודיים קטנים
40.5	59.5	992	72.1	27.9	384	יישובים לא יהודיים קטנים
39.4	60.6	4,096	78.3	21.7	1,375	אוכלוסייה מחוץ ליישובים
45.1	54.9	7,848	49.2	50.8	3,725	כתובת לא ידועה

**לוח 21: משפחות המקבלות מענק לימודים לפי סיבת הזכאות וגיל הילדים
ולפי יישוב* (אחוזים), דצמבר 2015**

ילדים			משפחות			יישוב
בני 12-14 (מענק קטן)	בני 6-11 (מענק גדול)	סך הכל (מספרים מוחלטים)	מרבובת ילדים	חד-הוריות	סך הכל (מספרים מוחלטים)	
43.9	56.1	134,798	27.9	72.1	76,792	סך הכל ארצי
57.8	42.2	64	54.5	45.5	33	אבו גוש
55.4	44.6	166	69.0	31.0	87	אבו סנאן
42.1	57.9	57	56.0	44.0	25	אבטין
44.8	55.2	96	2.9	97.1	69	אבן יהודה
46.8	53.2	1,612	82.3	17.7	717	אום אל-פחם
45.3	54.7	148	77.1	22.9	48	אום בטין
41.4	58.6	597	29.8	70.2	352	אופקים
44.6	55.4	471	9.6	90.4	323	אור יהודה
44.0	56.0	300	8.3	91.7	217	אור עקיבא
43.6	56.4	39	3.7	96.3	27	אורנית
32.4	67.6	142	3.9	96.1	102	אזור
42.9	57.1	780	5.4	94.6	557	אילת
44.6	55.4	184	70.7	29.3	82	אכסאל
36.8	63.2	38	66.7	33.3	12	אל סיד
55.6	44.4	18	20.0	80.0	10	אלון שבות
31.6	68.4	38	12.5	87.5	24	אליכין
42.6	57.4	707	55.2	44.8	259	אלעד
46.7	53.3	92	1.6	98.4	62	אלפי מנשה
57.1	42.9	21	30.0	70.0	10	אלקנה
43.3	56.7	178	67.5	32.5	83	אעבלין
50.8	49.2	59	11.4	88.6	35	אפרת
49.6	50.4	129	6.5	93.5	92	אריאל
46.8	53.2	3,181	19.8	80.2	2,017	אשדוד
44.5	55.5	1,985	12.1	87.9	1,382	אשקלון
43.9	56.1	399	60.4	39.6	197	באקה אל-גרביה
47.1	52.9	153	8.8	91.2	102	באר יעקב
42.9	57.1	3,989	18.4	81.6	2,485	באר שבע
50.5	49.5	222	69.5	30.5	105	בועינה-נוג'ידאת
41.7	58.3	48	56.5	43.5	23	בוקעאתא
42.0	58.0	119	77.2	22.8	57	ביר אל-מכסור
33.7	66.3	163	93.1	6.9	58	ביר הדאג'

* יותר מ-2000 תושבים או יישובים שבהם בכל התאים יותר מחמישה פריטים

לוח 21 (המשך)

לוח 21 (המשך)

ילדים			משפחות			ישוב
בני 12-14 (מענק קטן)	בני 6-11 (מענק גדול)	סך הכל (מספרים מוחלטים)	מרבובת ילדים	חד-הוריות	סך הכל (מספרים מוחלטים)	
41.7	58.3	60	65.4	34.6	26	בית אל
50.0	50.0	50	8.8	91.2	34	בית אריה
50.0	50.0	88	42.0	58.0	50	בית ג'ן
47.7	52.3	65	-	100.0	53	בית דגן
57.1	42.9	7	-	100.0	5	בית חשמונאי
31.6	68.4	19	-	100.0	12	בית יצחק-שער חפר
41.9	58.1	86	14.0	86.0	50	בית שאן
41.3	58.7	1,703	49.5	50.5	762	בית שמש
39.4	60.6	907	72.2	27.8	309	ביתר עילית
42.1	57.9	2,247	54.1	45.9	978	בני ברק
49.5	50.5	91	9.7	90.3	62	בני עיי"ש
50.0	50.0	162	1.7	98.3	117	בנימינה-גבעת עדה
48.7	51.3	187	78.8	21.2	85	בסמ"ה
52.8	47.2	53	70.4	29.6	27	בענה
52.2	47.8	90	1.6	98.4	61	בת חפר
44.9	55.1	2,168	5.5	94.5	1,604	בת ים
50.8	49.2	451	59.2	40.8	228	ג'דידה-מכר
45.9	54.1	37	55.0	45.0	20	ג'ולס
50.9	49.1	167	54.3	45.7	81	ג'לג'וליה
45.0	55.0	500	68.4	31.6	206	ג'סר א-זרקא
35.0	65.0	20	33.3	66.7	12	ג'ש (גוש חלב)
44.0	56.0	100	14.8	85.2	54	גבע בנימין
46.2	53.8	13	11.1	88.9	9	גבעת אבני
46.7	53.3	15	-	100.0	13	גבעת ברנר
47.2	52.8	123	14.7	85.3	75	גבעת זאב
43.0	57.0	242	10.4	89.6	154	גבעת שמואל
41.1	58.9	693	1.7	98.3	533	גבעתיים
43.8	56.3	336	11.2	88.8	215	גדרה
45.8	54.2	201	4.6	95.4	131	גן יבנה
50.0	50.0	26	5.9	94.1	17	גן נר
50.0	50.0	156	7.5	92.5	106	גני תקוה
40.7	59.3	150	22.9	77.1	96	דאלית אל-כרמל
50.0	50.0	120	64.5	35.5	62	דבוריה
49.3	50.7	75	68.3	31.7	41	דיר אל-אסד
48.0	52.0	123	66.7	33.3	63	דיר חנא
38.5	61.5	877	14.6	85.4	567	דימונה

לוח 21 (המשך)

ילדים			משפחות			ישוב
בני 12-14 (מענק קטן)	בני 6-11 (מענק גדול)	סך הכל (מספרים מוחלטים)	מרבובת ילדים	חד-הוריות	סך הכל (מספרים מוחלטים)	
45.7	54.3	562	2.8	97.3	400	הוד השרון
47.1	52.9	17	-	100.0	11	הר אדר
49.4	50.6	987	5.6	94.4	717	הרצליה
50.0	50.0	232	22.8	77.2	149	זכרון יעקב
47.5	52.5	99	59.2	40.8	49	זמר
45.5	54.5	66	46.2	53.8	39	זרזיר
42.9	57.1	1,378	6.3	93.7	967	חדרה
44.0	56.0	2,634	7.8	92.2	1,907	חולון
38.6	61.4	1,411	75.7	24.3	497	חורה
41.7	58.3	36	63.2	36.8	19	חורפיש
44.1	55.9	3,194	9.1	90.9	2,283	חיפה
42.5	57.5	186	16.5	83.5	103	חצור הגלילית
37.5	62.5	32	27.8	72.2	18	חשמונאים
40.4	59.6	1,007	24.3	75.7	576	טבריה
53.0	47.0	132	59.0	41.0	61	טובא-זנגריה
44.6	55.4	213	77.2	22.8	92	טורעאן
42.3	57.7	989	67.9	32.1	443	טיבה
50.4	49.6	260	41.3	58.7	150	טירה
44.6	55.4	372	9.8	90.2	265	טירת כרמל
46.4	53.6	28	50.0	50.0	10	טלמון
44.1	55.9	630	67.2	32.8	308	טמרה
63.9	36.1	36	57.1	42.9	21	יאנוח-ג'ת
37.8	62.2	193	72.9	27.1	70	יבנאל
45.7	54.3	468	12.5	87.5	312	יבנה
36.8	63.2	19	42.9	57.1	7	יד בנימין
46.6	53.4	292	9.2	90.8	206	יהוד
46.4	53.6	239	60.0	40.0	120	יפיע
52.1	47.9	265	6.5	93.5	186	יקנעם עילית
39.2	60.8	283	40.6	59.4	133	ירוחם
42.7	57.3	10,254	40.2	59.8	5,158	ירושלים
42.7	57.3	178	73.2	26.8	82	ירכא
48.0	52.0	196	75.6	24.4	86	כאבול
35.5	64.5	31	60.0	40.0	15	כאוכב אבו אל-היג'א
50.9	49.1	53	2.5	97.5	40	כוכב יאיר
36.4	63.6	184	62.5	37.5	72	כוכב יעקב
39.8	60.2	1,065	87.5	12.5	384	כסיפה

לוח 21 (המשך)

ילדים			משפחות			ישוב
בני 12-14 (מענק קטן)	בני 6-11 (מענק גדול)	סך הכל (מספרים מוחלטים)	מרבובת ילדים	חד-הוריות	סך הכל (מספרים מוחלטים)	
39.7	60.3	63	57.9	42.1	38	כסרא-סמייע
38.2	61.8	34	57.1	42.9	14	כעביה-טבאש-חג'אג'רה
59.1	40.9	22	-	100.0	13	כפר אדומים
50.0	50.0	40	50.0	50.0	16	כפר ברא
88.2	11.8	17	-	100.0	14	כפר האורנים
50.0	50.0	24	6.7	93.3	15	כפר ויתקין
39.4	60.6	33	3.8	96.2	26	כפר ורדים
34.2	65.8	38	50.0	50.0	16	כפר חב"ד
44.6	55.4	130	47.0	53.0	66	כפר יאסיף
45.0	55.0	300	11.8	88.2	195	כפר יונה
46.2	53.8	13	33.3	66.7	9	כפר כמא
44.4	55.6	473	79.3	20.7	208	כפר כנא
45.3	54.7	512	80.8	19.2	239	כפר מנדא
52.8	47.2	53	84.0	16.0	25	כפר מצר
44.7	55.3	977	4.1	95.9	707	כפר סבא
42.8	57.2	271	58.9	41.1	129	כפר קאסם
46.6	53.4	148	71.8	28.2	71	כפר קרע
53.1	46.9	32	4.8	95.2	21	כפר תבור
43.9	56.1	642	5.9	94.1	455	כרמיאל
50.0	50.0	36	4.3	95.7	23	להבים
44.1	55.9	1,629	32.2	67.8	898	לוד
52.2	47.8	23	-	100.0	19	לפיד
39.9	60.1	1,007	85.2	14.8	345	לקיה
40.0	60.0	10	80.0	20.0	5	מבוא חורון
40.6	59.4	288	11.0	89.0	200	מבשרת ציון
46.5	53.5	284	65.4	34.6	130	מג'ד אל-כרום
43.9	56.1	82	32.7	67.3	55	מג'דל שמס
43.2	56.8	424	76.7	23.3	202	מגאר
46.0	54.0	470	19.8	80.2	298	מגדל העמק
39.8	60.2	918	78.4	21.6	324	מודיעין עילית
47.2	52.8	798	4.4	95.6	569	מודיעין-מכבים-רעות
53.8	46.2	91	72.7	27.3	44	מוקיבלה
51.3	48.7	115	6.0	94.0	83	מזכרת בתיה
53.8	46.2	52	38.7	61.3	31	מזרעה
46.6	53.4	58	10.3	89.7	39	מיתר
44.1	55.9	34	68.4	31.6	19	מסעדה

לוח 21 (המשך)

ילדים			משפחות			ישוב
בני 12-14 (מענק קטן)	בני 6-11 (מענק גדול)	סך הכל (מספרים מוחלטים)	מרבובת ילדים	חד-הוריות	סך הכל (מספרים מוחלטים)	
35.7	64.3	14	50.0	50.0	8	מעליא
43.6	56.4	500	9.8	90.2	328	מעלה אדומים
48.3	51.7	263	84.6	15.4	117	מעלה עירון
42.6	57.4	235	14.5	85.5	152	מעלות-תרשיחא
33.3	66.7	33	53.8	46.2	13	מצפה יריחו
42.2	57.8	154	29.4	70.6	85	מצפה רמון
22.2	77.8	9	60.0	40.0	5	מרכז שפירא
45.0	55.0	160	87.0	13.0	69	משהד
58.3	41.7	36	-	100.0	30	מתן
44.8	55.2	939	10.0	90.0	630	נהריה
61.5	38.5	13	16.7	83.3	6	נוה דניאל
46.2	53.8	13	-	100.0	10	נופית
50.0	50.0	12	-	100.0	11	נורדיה
43.9	56.1	212	71.1	28.9	97	נחף
49.4	50.6	462	4.3	95.7	326	נס ציונה
43.8	56.2	610	51.7	48.3	298	נצרת
43.7	56.3	817	7.9	92.1	579	נצרת עילית
45.4	54.6	291	5.6	94.4	215	נשר
45.2	54.8	763	44.4	55.6	351	נתיבות
43.2	56.8	2,748	14.0	86.0	1,853	נתניה
62.5	37.5	24	53.8	46.2	13	סאג'ור
36.8	63.2	19	-	100.0	12	סביון
45.8	54.2	48	81.0	19.0	21	סולם
42.9	57.1	475	73.5	26.5	226	סח'נין
46.0	54.0	63	69.0	31.0	29	סלמה
55.0	45.0	120	94.1	5.9	51	עוזיר
41.8	58.2	285	61.1	38.9	108	עומר
53.1	46.9	49	46.2	53.8	26	עילבון
48.1	51.9	154	73.6	26.4	72	עילוט
49.1	50.9	171	85.0	15.0	80	עין מאהל
34.5	65.5	29	37.5	62.5	16	עין נקובא
43.1	56.9	981	17.7	82.3	611	עכו
46.4	53.6	28	14.3	85.7	14	עלי
41.4	58.6	169	54.8	45.2	62	עמנואל
45.5	54.5	841	14.6	85.4	553	עפולה
45.9	54.1	625	78.0	22.0	277	עראבה

לוח 21 (המשך)

ילדים			משפחות			ישוב
בני 12-14 (מענק קטן)	בני 6-11 (מענק גדול)	סך הכל (מספרים מוחלטים)	מרבובת ילדים	חד-הוריות	סך הכל (מספרים מוחלטים)	
43.3	56.7	522	21.4	78.6	304	ערד
49.6	50.4	236	65.8	34.2	117	ערערה
41.0	59.0	1,319	81.9	18.1	448	ערערה-בנגב
40.2	59.8	87	8.1	91.9	62	עתלית
43.2	56.8	125	44.6	55.4	65	פורדיס
45.5	54.5	11	33.3	66.7	6	פסוטה
60.7	39.3	28	36.8	63.2	19	פקיעין (בוקיעה)
46.7	53.3	531	6.2	93.8	372	פרדס חנה-כרכור
57.4	42.6	54	12.5	87.5	32	פרדסיה
45.4	54.6	2,526	7.4	92.6	1,783	פתח תקוה
40.0	60.0	60	5.6	94.4	36	צור הדסה
44.8	55.2	29	-	100.0	19	צור משה
36.6	63.4	1,200	56.7	43.3	494	צפת
37.0	63.0	27	16.7	83.3	12	קדומים
51.2	48.8	215	7.4	92.6	148	קדימה-צורן
52.6	47.4	38	3.6	96.4	28	קיסריה
43.2	56.8	597	69.0	31.0	274	קלנסוה
50.9	49.1	55	7.9	92.1	38	קציר
48.4	51.6	128	13.6	86.4	81	קצרין
42.8	57.2	332	1.6	98.4	245	קריית אנוו
43.8	56.2	153	23.7	76.3	76	קריית ארבע
42.6	57.4	857	10.7	89.3	582	קריית אתא
44.5	55.5	555	3.6	96.4	414	קריית ביאליק
40.5	59.5	974	18.6	81.4	614	קריית גת
45.5	54.5	824	6.9	93.1	611	קריית חיים
51.7	48.3	271	18.7	81.3	187	קריית טבעון
43.8	56.2	715	8.5	91.5	508	קריית ים
34.2	65.8	38	46.7	53.3	15	קריית יערים
47.5	52.5	278	6.9	93.1	202	קריית מוצקין
38.0	62.0	560	29.2	70.8	312	קריית מלאכי
43.8	56.2	194	15.9	84.1	132	קריית עקרון
41.2	58.8	432	10.8	89.2	287	קריית שמונה
43.5	56.5	69	10.3	89.7	39	קרני שומרון
52.4	47.6	82	59.5	40.5	42	ראמה
48.2	51.8	550	12.0	88.0	350	ראש העין
38.7	61.3	31	13.6	86.4	22	ראש פינה

לוח 21 (המשך)

ילדים			משפחות			ישוב
בני 12-14 (מענק קטן)	בני 6-11 (מענק גדול)	סך הכל (מספרים מוחלטים)	מרבובות ילדים	חד-הוריות	סך הכל (מספרים מוחלטים)	
47.6	52.4	2,882	4.4	95.6	2,130	ראשון לציון
42.2	57.8	3,479	82.9	17.1	1,271	רהט
44.9	55.1	1,683	12.7	87.3	1,092	רחובות
47.0	53.0	236	73.4	26.6	109	רינה
38.0	62.0	192	72.7	27.3	77	רכסים
43.5	56.5	1,239	24.1	75.9	729	רמלה
45.1	54.9	1,635	2.3	97.7	1,284	רמת גן
47.9	52.1	501	2.5	97.5	365	רמת השרון
45.7	54.3	81	3.3	96.7	60	רמת ישי
47.7	52.3	688	3.0	97.0	492	רעננה
42.3	57.7	104	39.6	60.4	53	שבלי - אום אל-גנם
40.4	59.6	764	73.2	26.8	276	שגב-שלום
43.9	56.1	351	8.9	91.1	237	שדרות
55.0	45.0	149	0.9	99.1	108	שוהם
54.1	45.9	37	50.0	50.0	18	שיח' דנון
41.2	58.8	34	53.8	46.2	13	שילה
48.6	51.4	144	6.5	93.5	93	שלומי
60.0	40.0	25	-	100.0	17	שמשית
46.7	53.3	152	69.6	30.4	69	שעב
39.6	60.4	53	5.3	94.7	38	שערי תקוה
48.5	51.5	625	63.9	36.1	294	שפרעם
43.1	56.9	5,458	8.6	91.4	3,890	תל אביב-יפו
47.1	52.9	121	7.2	92.8	83	תל מונד
41.3	58.7	1,920	76.9	23.1	684	תל שבע
30.0	70.0	50	87.5	12.5	16	תפרח
43.5	56.5	23	-	100.0	12	תקוע

**לוח 22: משפחות המקבלות מענק לימודים לפי סיבת הזכאות וגיל הילדים
ולפי מחוז ונפה (אחזים), דצמבר 2015**

ילדים			משפחות			מחוז ונפה
בני 12-14 (מענק קטן)	בני 6-11 (מענק גדול)	סך הכל (מספרים מוחלטים)	מרובות ילדים	חד-הוריות	סך הכל (מספרים מוחלטים)	
43.9	56.1	134,798	27.9	72.1	76,792	סך הכל
42.5	57.5	12,753	39.3	60.7	6,431	ירושלים
42.5	57.5	12,753	39.3	60.7	6,431	ירושלים
44.9	55.1	20,717	38.6	61.4	11,407	הצפון
40.0	60.0	2,436	33.7	66.3	1,247	צפת
42.0	58.0	1,960	35.4	64.6	1,071	כינרת
45.9	54.1	6,646	36.6	63.4	3,761	זרעאל
45.9	54.1	9,198	42.5	57.5	5,046	עכו
48.0	52.0	477	29.8	70.2	282	גולן
45.0	55.0	14,419	20.6	79.4	9,266	חיפה
44.4	55.6	7,893	10.4	89.6	5,542	חיפה
45.7	54.3	6,526	35.7	64.3	3,724	חדרה
45.4	54.6	24,832	14.7	85.3	16,067	המרכז
44.3	55.7	6,152	24.2	75.8	3,763	השרון
45.6	54.4	7,621	11.3	88.7	4,981	פתח תקוה
45.0	55.0	4,410	19.5	80.5	2,701	רמלה
46.5	53.5	6,649	7.8	92.2	4,622	רחובות
43.9	56.1	17,285	10.3	89.7	11,962	תל אביב
43.9	56.1	17,285	10.3	89.7	11,962	תל אביב
42.0	58.0	32,465	40.6	59.4	15,811	הדרום
44.6	55.4	7,701	17.1	82.9	4,963	אשקלון
41.1	58.9	24,764	51.3	48.7	10,848	באר שבע
42.2	57.8	4,479	36.1	63.9	2,123	יהודה ושומרון
45.1	54.9	7,848	49.2	50.8	3,725	לא ידוע

לוח 23: משפחות וילדים המקבלים תוספת משפחה לפי גודל המשפחה ולפי צורת יישוב (אחוזים), 2015

ילדים (מספרים מוחלטים)	משפחות			צורת יישוב
	4 ילדים ויותר	3 ילדים	סך הכל (מספרים מוחלטים)	
81,416	59.7	40.3	22,632	סך הכל
70,027	57.3	42.7	19,601	יישובים עירוניים
37,714	52.3	47.7	10,706	יישובים עירוניים יהודיים
7,115	63.8	36.2	1,956	יותר מ-500,000 תושבים
5,806	44.6	55.4	1,685	499,999-200,000
6,805	47.5	52.5	1,958	199,999-100,000
4,671	54.7	45.3	1,317	99,999-50,000
11,017	51.3	48.7	3,136	49,999-20,000
1,005	43.0	57.0	293	19,999-10,000
902	56.5	43.5	253	9,999-5,000
393	63.9	36.1	108	4,999-2,000
32,313	63.3	36.7	8,895	יישובים עירוניים לא יהודיים
4,740	68.3	31.7	1,287	99,999-50,000
9,731	55.8	44.2	2,735	49,999-20,000
12,647	69.0	31.0	3,427	19,999-10,000
3,619	56.6	43.4	1,015	9,999-5,000
1,576	65.7	34.3	431	4,999-2,000
901	47.9	52.1	259	יישובים כפריים יהודיים
511	50.0	50.0	146	מושבים
25	57.1	42.9	7	מושבים שיתופיים
81	24.0	76.0	25	קיבוצים
276	49.4	50.6	79	יישובים יהודיים קטנים
843	68.1	31.9	229	יישובים לא יהודיים קטנים
9,598	79.5	20.5	2,529	אוכלוסייה מחוץ ליישובים
47	35.7	64.3	14	כתובת לא ידועה

לוח 24: משפחות וילדים המקבלים תוספת משפחה לפי גודל המשפחה ולפי יישוב (אחוזים), 2015

ילדים (מספרים מוחלטים)	משפחות			יישוב
	4 ילדים ויותר	3 ילדים	סך הכל (מספרים מוחלטים)	
81,416	59.7	40.3	22,632	כלל ארצי
54	60.0	40.0	15	אבו גוש
232	46.3	53.7	67	אבו סנאן
89	56.0	44.0	25	אבטין
2,205	59.7	40.3	613	אום אל-פחם
339	76.7	23.3	90	אום בטין
404	54.4	45.6	114	אופקים
153	25.5	74.5	47	אור יהודה
102	40.0	60.0	30	אור עקיבא
301	46.0	54.0	87	אילת
187	59.6	40.4	52	אכסאל
315	79.5	20.5	83	אלעד
213	49.2	50.8	61	אעבלין
1,584	54.4	45.6	447	אשדוד
1,014	44.9	55.1	294	אשקלון
250	52.1	47.9	71	באקה אל-גרביה
55	43.8	56.3	16	באר יעקב
2,028	52.7	47.3	575	באר שבע
228	50.8	49.2	65	בועינה-נוג'ידאת
79	29.2	70.8	24	בוקעאתא
144	60.0	40.0	40	ביר אל-מכסור
258	79.4	20.6	68	ביר הדאג'
69	28.6	71.4	21	בית ג'ן
257	52.1	47.9	73	בית שאן
856	69.0	31.0	232	בית שמש
619	77.4	22.6	164	ביתר עילית
863	62.6	37.4	238	בני ברק
246	67.2	32.8	67	בסמ"ה
94	48.1	51.9	27	בסמת טבעון
145	71.8	28.2	39	בענה
597	33.5	66.5	179	בת ים
665	53.7	46.3	188	ג'דידה-מכר
110	43.8	56.3	32	ג'לג'וליה
415	73.9	26.1	111	ג'סר א-זרקא

* יותר מ-2000 תושבים או יישובים שבהם בכל התאים יותר מחמישה פריטים

לוח 24 (המשך)

ילדים (מספרים מוחלטים)	משפחות			יישוב
	4 ילדים ויותר	3 ילדים	סך הכל (מספרים מוחלטים)	
45	46.2	53.8	13	ג'ת
88	38.5	61.5	26	גדרה
61	38.9	61.1	18	גן יבנה
70	33.3	66.7	21	דאלית אל-כרמל
126	40.5	59.5	37	דבוריה
139	56.4	43.6	39	דיר אל-אסד
204	34.4	65.6	61	דיר חנא
615	47.5	52.5	177	דימונה
115	59.4	40.6	32	הרצליה
80	63.6	36.4	22	זמר
102	51.7	48.3	29	זרזיר
481	43.6	56.4	140	חדרה
602	44.0	56.0	175	חולון
1,370	81.6	18.4	359	חורה
1,679	40.6	59.4	493	חיפה
79	29.2	70.8	24	חצור הגלילית
767	60.1	39.9	213	טבריה
162	52.2	47.8	46	טובא-זנגריה
239	73.4	26.6	64	טורעאן
1,224	60.0	40.0	340	טיבה
157	48.9	51.1	45	טירה
171	35.3	64.7	51	טירת כרמל
878	51.2	48.8	250	טמרה
175	64.6	35.4	48	יבנאל
238	50.0	50.0	68	יבנה
84	50.0	50.0	24	יהוד
274	46.8	53.2	79	יפיע
69	45.0	55.0	20	יקנעם עילית
129	68.6	31.4	35	ירוחם
7,115	63.8	36.2	1,956	ירושלים
174	41.2	58.8	51	ירכא
246	51.4	48.6	70	כאבול
105	75.0	25.0	28	כוכב יעקב
1,352	77.7	22.3	358	כסיפה
76	45.5	54.5	22	כסרא-סמיע

לוח 24 (המשך)

ילדים (מספרים מוחלטים)	משפחות			יישוב
	4 ילדים ויותר	3 ילדים	סך הכל (מספרים מוחלטים)	
188	41.8	58.2	55	כפר יאסיף
60	52.9	47.1	17	כפר יונה
683	57.6	42.4	191	כפר כנא
685	56.8	43.2	192	כפר מנדא
79	29.2	70.8	24	כפר סבא
171	63.8	36.2	47	כפר קאסם
167	47.9	52.1	48	כפר קרע
185	24.6	75.4	57	כרמיאל
1,285	62.0	38.0	355	לוד
1,222	78.3	21.7	323	לקיה
65	42.1	57.9	19	מבשרת ציון
144	51.2	48.8	41	מג'ד אל-כרום
102	40.0	60.0	30	מג'דל שמש
647	49.7	50.3	185	מגאר
231	55.4	44.6	65	מגדל העמק
219	77.6	22.4	58	מודיעין עילית
92	68.0	32.0	25	מוקיבלה
59	47.1	52.9	17	מסעדה
95	39.3	60.7	28	מעלה אדומים
315	58.0	42.0	88	מעלה עירון
135	37.5	62.5	40	מעלות-תרשיחא
86	44.0	56.0	25	מצפה רמון
136	67.6	32.4	37	משהד
439	43.0	57.0	128	נהריה
192	55.6	44.4	54	נחף
67	35.0	65.0	20	נס ציונה
1,493	51.3	48.7	425	נצרת
507	44.9	55.1	147	נצרת עילית
547	67.1	32.9	149	נתיבות
1,076	40.5	59.5	316	נתניה
58	41.2	58.8	17	סולם
966	41.3	58.7	283	סח'נין
62	44.4	55.6	18	סלמה
131	63.9	36.1	36	עוזיר
69	45.0	55.0	20	עילבון

לוח 24 (המשך)

ילדים (מספרים מוחלטים)	משפחות			יישוב
	4 ילדים ויותר	3 ילדים	סך הכל (מספרים מוחלטים)	
156	54.5	45.5	44	עילוט
156	62.8	37.2	43	עין מאהל
1,087	41.8	58.2	318	עכו
385	43.8	56.3	112	עפולה
959	63.3	36.7	264	עראבה
237	59.1	40.9	66	ערד
250	57.1	42.9	70	ערערה
1,580	82.6	17.4	413	ערערה-בנגב
142	46.3	53.7	41	פורדיס
135	46.2	53.8	39	פרדס חנה-כרכור
573	31.2	68.8	173	פתח תקוה
1,193	66.0	34.0	326	צפת
575	59.4	40.6	160	קלנסוה
54	37.5	62.5	16	קצרין
53	53.3	46.7	15	קריית ארבע
406	35.5	64.5	121	קריית אתא
211	29.7	70.3	64	קריית ביאליק
630	50.0	50.0	180	קריית גת
286	32.6	67.4	86	קריית ים
194	46.4	53.6	56	קריית מוצקין
337	58.5	41.5	94	קריית מלאכי
68	40.0	60.0	20	קריית עקרון
174	41.2	58.8	51	קריית שמונה
83	60.9	39.1	23	ראמה
152	53.5	46.5	43	ראש העין
668	37.4	62.6	198	ראשון לציון
3,247	76.7	23.3	862	רהט
486	52.2	47.8	138	רחובות
297	62.2	37.8	82	רינה
170	77.8	22.2	45	רכסים
636	49.5	50.5	182	רמלה
139	23.3	76.7	43	רמת גן
50	57.1	42.9	14	רעננה
53	53.3	46.7	15	שבלי - אום אל-גנם
721	77.5	22.5	191	שגב-שלום

לוח 24 (המשך)

ילדים (מספרים מוחלטים)	משפחות			יישוב
	4 ילדים ויותר	3 ילדים	סך הכל (מספרים מוחלטים)	
241	39.4	60.6	71	שדרות
56	50.0	50.0	16	שלומי
261	52.7	47.3	74	שעב
766	54.6	45.4	216	שפרעם
1,302	48.1	51.9	374	תל אביב-יפו
1,923	78.5	21.5	508	תל שבע

לוח 25: משפחות וילדים המקבלים תוספת משפחה לפי גודל המשפחה ולפי מחוז ונפה (אחזים), 2015

ילדים (מספרים מוחלטים)	משפחות			מחוז ונפה
	4 ילדים ויותר	3 ילדים	סך הכל (מספרים מוחלטים)	
81,416	59.7	40.3	22,632	סך הכל
8,240	64.0	36.0	2,264	ירושלים
8,240	64.0	36.0	2,264	ירושלים
20,049	51.9	48.1	5,697	הצפון
1,779	59.4	40.6	495	צפת
1,720	55.4	44.6	484	כינרת
6,409	53.5	46.5	1,813	זרעאל
9,777	49.4	50.6	2,798	עכו
364	40.2	59.8	107	גולן
8,349	49.8	50.2	2,387	חיפה
3,464	40.6	59.4	1,017	חיפה
4,885	56.6	43.4	1,370	חדרה
8,890	50.4	49.6	2,537	המרכז
3,316	51.6	48.4	943	השרון
1,719	48.7	51.3	493	פתח תקוה
2,099	56.4	43.6	589	רמלה
1,756	43.0	57.0	512	רחובות
3,916	45.6	54.4	1,133	תל אביב
3,916	45.6	54.4	1,133	תל אביב
30,449	71.4	28.6	8,199	הדרום
3,927	50.0	50.0	1,122	אשקלון
26,522	74.8	25.2	7,077	באר שבע
1,476	68.1	31.9	401	יהודה ושומרון
47	35.7	64.3	14	לא ידוע

Abstract

The present publication presents statistical data on families that received family benefits – child allowances, study grant and family increment – in 2015, as compared with the years 2011-2013. The publication presents the influence of the Economy Efficiency Law of August 2013 and of May 2015 on benefit levels and on Israel's position in comparison with those of countries of the European Union.

The data are based on NII administrative files, the file of residents by place of residence from the Central Bureau of Statistics, updated to 2015, and the data bases of the OECD and MISSOC.

In 2015, 1,128,000 families received **child allowances** for 2.7 million children in Israel. The share of families with three or four children has consistently grown in the past five years. An analysis of the data on children according to age group indicate that the lower the cohort, the more children in each cohort, due to the increase in the number of woman of reproductive age that leads to a growth in the number of live births.

A comparison between Israel and several European countries regarding the level of the child allowance as a percentage of the gross domestic product (GDP) indicates that the May 2015 legislative change is still not enough to correct the effect of the Arrangements Law in August 2013: a lowering of Israel's position relative to the EU countries. The Israel's position remains one before the last country (Spain).

In 2015, about 78,000 families, that included some 136,000 children, received the **study grant**. Data are presented on single-parent families (eligible for this grant) and on the wage characteristics of study grant recipients and a comparison with several European countries is shown.

About 23,000 families received the **family increment** in 2015, out of which some 60% were families with four or more children.



NATIONAL INSURANCE INSTITUTE
Research and Planning Administration

Recipients of Family Benefits
2015

by
Chantal Wasserstein

Jerusalem, November 2016