



המוסד לביטוח לאומי
מינהל המחקר והתכנון



מקבלי גמלאות ילדים בשנת 2017

נתנאלה ברקלי

סקרים תקופתיים 298

חשוון התשע"ט, אוקטובר 2018



המוסד לביטוח לאומי
מינהל המחקר והתכנון

מקבלי גמלאות ילדים בשנת 2017

נתנאלה ברקלי

סקרים תקופתיים 298

ירושלים, חשוון התשע"ט, אוקטובר 2018

www.btl.gov.il

פתח דבר

מינהל המחקר והתכנון מציג חוברת זו בסדרת הפרסומים על משפחות שקיבלו גמלאות ילדים מהמוסד לביטוח לאומי בשנים 2011-2017: קצבאות ילדים, מענק לימודים ותוספת משפחה. בכל גמלה מפורטים נתונים כלליים ומאפייני דמוגרפיה ספציפיים, כגון צורת יישוב, גיל וגודל משפחה.

בדוח זה מוצגת גם השוואה בין ישראל למדינות נבחרות של האיחוד האירופי. הפעם הוספנו השוואה בינלאומית של רמת הקצבה, וממנה עולה שהגדלת הקצבה לא השפיעה למעשה על מקומה של ישראל מבחינת גובה הקצבה לעומת שאר המדינות.

הפרסום פותח בסקירה היסטורית של התפתחות גמלאות הילדים מאז החל תשלומן ב-1959 ועד היום, לאחר מכן מוצגים הנתונים העיקריים לכל גמלה בנפרד והשוואה בינלאומית לכל גמלה, ולבסוף לוחות הנתונים.

את הפרסום הכינה נתנאלה ברקלי ממינהל המחקר והתכנון.

יבואו על התודה עובדי מינהל המחקר והתכנון – מיה עורב-הטל על העריכה הלשונית, וחיה רבין על ההדפסה והפקת הפרסום.

פרופ' דניאל גוטליב

סמנכ"ל מחקר ותכנון

תמצית

פרסום זה מציג נתונים על משפחות שקיבלו גמלאות ילדים בשנת 2017 בהשוואה לשנים 2011-2016 : קצבאות ילדים, מענק לימודים ותוספת משפחה. עוד בפרסום, השפעת שינויי החקיקה באוגוסט 2013 ובמאי 2015 על רמת קצבת הילדים והשוואה בינלאומית של גמלאות ילדים ככלל.

הנתונים מתבססים על קבצים מנהליים של המוסד לביטוח לאומי, קובץ תושבים לפי יישוב מהלשכה המרכזית לסטטיסטיקה מעודכן ל-2017 ובסיסי הנתונים של ה-OECD ושל MISSOC.

בשנת 2017 קיבלו 1,167 אלף משפחות **קצבאות ילדים** בגין 2.8 מיליון ילדים. חלקן של המשפחות עם שלושה וארבעה ילדים גדל בהתמדה בשנים האחרונות. ניתוח הילדים לפי קבוצות גיל מצביע על עלייה הדרגתית במספרם ככל שהשנתון לפי גיל קטן, הנובעת מגידול במספר הנשים בגיל הפריורן שמביא לעלייה במספר לידות חי.

ההשוואה בין ישראל לכמה מדינות באירופה בנושא רמת הקצבה כאחוז מהתוצר המקומי הגולמי (תמ"ג), מצביעה על כך שמעמד ישראל ירוד לעומת מדינות האיחוד האירופי ומקומה נשאר שלישי לפני האחרון (לפני צ'כיה וספרד).

מענק לימודים קיבלו ב-2017 כ-120 אלף משפחות שבהן כ-241 אלף ילדים, **ותוספת משפחה** קיבלו כ-18,500 משפחות, כ-60% בהן משפחות עם ארבעה ילדים ויותר. בפרק על מענק לימודים מוצגים נתונים על משפחות חד-הוריות, מאפייני שכר של משפחות שקיבלו מענק לימודים והשוואה עם מדינות באירופה.

חיסכון לכל ילד - בינואר 2017 הושקה על-ידי משרד האוצר והמוסד לביטוח לאומי תוכנית חיסכון לכל ילד במטרה להבטיח לכל ילדי ישראל חיסכון לטווח ארוך שישימש אותם בהגיעם לגיל 18 או 21 ויסייע להם בתחילת דרכם כבוגרים. במסגרת התוכנית, שהיא המשך היוזמה של המוסד למענק העצמה, המדינה מפקידה מדי חודש 50 ש"ח לתוכנית חיסכון בבנק או בקופת גמל על פי בחירת ההורים. ההורים יכולים להפקיד הפקדה נוספת של 50 ש"ח מכספי קצבת הילדים שהם זכאים לה ובכך להכפיל את הסכום החודשי לחיסכון. סכום זה מופחת כאמור מקצבת הילדים שהם זכאים לה (דוח בנושא יפורסם בנפרד).

תוכן עניינים

1	ענף ילדים – סקירה היסטורית
4	חיסכון לכל ילד
5	קצבת ילדים
5	מאפייני דמוגרפיה
7	רמת הקצבה
9	השוואה בינלאומית
13	מענק לימודים
13	מאפייני דמוגרפיה
13	משפחות חד-הוריות
14	מאפיינים כלכליים
15	השוואה בינלאומית
17	תוספת משפחה
17	מאפייני דמוגרפיה
17	השוואה בינלאומית
21	לוחות

- לוח 1 : משפחות ומשפחות עם "ילדים חדשים" לפי גודל המשפחה ולפי סניף, דצמבר 2017
- לוח 2 : משפחות ומשפחות עם "ילדים חדשים" לפי גודל המשפחה ולפי צורת יישוב, דצמבר 2017
- לוח 3 : משפחות ומשפחות עם "ילדים חדשים" לפי גודל המשפחה ולפי עיר, דצמבר 2017
- לוח 4 : משפחות ומשפחות עם "ילדים חדשים" לפי גודל המשפחה ולפי מועצה אזורית, דצמבר 2017
- לוח 5 : משפחות ומשפחות עם "ילדים חדשים" לפי גודל המשפחה ולפי מועצה מקומית, דצמבר 2017
- לוח 6 : משפחות ומשפחות עם "ילדים חדשים" לפי גודל המשפחה ולפי מחוז ונפה, דצמבר 2017
- לוח 7 : משפחות ומשפחות עם "ילדים חדשים" לפי גודל המשפחה ולפי יישוב, דצמבר 2017
- לוח 8 : ילדים ו"ילדים חדשים" לפי גודל המשפחה ולפי סניף, דצמבר 2017
- לוח 9 : ילדים ו"ילדים חדשים" לפי גודל המשפחה ולפי צורת יישוב, דצמבר 2017
- לוח 10 : ילדים ו"ילדים חדשים" לפי גודל המשפחה ולפי עיר, דצמבר 2017
- לוח 11 : ילדים ו"ילדים חדשים" לפי גודל המשפחה ולפי מועצה אזורית, דצמבר 2017
- לוח 12 : ילדים ו"ילדים חדשים" לפי גודל המשפחה ולפי מועצה מקומית, דצמבר 2017
- לוח 13 : ילדים ו"ילדים חדשים" לפי גודל המשפחה ולפי מחוז ונפה, דצמבר 2017
- לוח 14 : ילדים ו"ילדים חדשים" לפי גודל המשפחה ולפי יישוב, דצמבר 2017
- לוח 15 : ילדים לפי קבוצת גיל ולפי יישוב, דצמבר 2017

- לוח 16 : לידות חי לפי גודל המשפחה ולפי יישוב, 2017
- לוח 17 : משפחות חד-הוריות לפי גודל המשפחה ולפי צורת יישוב, דצמבר 2017
- לוח 18 : משפחות חד-הוריות לפי גודל המשפחה ולפי יישוב, דצמבר 2017
- לוח 19 : משפחות חד-הוריות לפי גודל המשפחה ולפי מחוז ונפה, דצמבר 2017
- לוח 20 : משפחות המקבלות מענק לימודים לפי סיבת הזכאות וגיל הילדים ולפי צורת יישוב, דצמבר 2017
- לוח 21 : משפחות המקבלות מענק לימודים לפי סיבת הזכאות וגיל הילדים ולפי יישוב, דצמבר 2017
- לוח 22 : משפחות המקבלות מענק לימודים לפי סיבת הזכאות וגיל הילדים ולפי מחוז ונפה, דצמבר 2017
- לוח 23 : משפחות וילדים המקבלים תוספת משפחה לפי גודל המשפחה ולפי צורת יישוב, 2017
- לוח 24 : משפחות וילדים המקבלים תוספת משפחה לפי גודל המשפחה ולפי יישוב, 2017
- לוח 25 : משפחות וילדים המקבלים תוספת משפחה לפי גודל המשפחה ולפי מחוז ונפה, 2017

ענף ילדים – סקירה היסטורית

קצבת ילדים

- קצבת ילדים משולמת משנת 1959 למשפחות עם ילדים. עד מועד הפעלת הרפורמה במס הכנסה ביולי 1975 קצבת הילדים כללה קצבה למשפחה מרובת ילדים וקצבה לילדי עובדים. **קצבה למשפחות מרובות ילדים** – שולמה מספטמבר 1959 בגין הילד הרביעי ואילך לילדים עד גיל 14. בשנת 1965 הורחב החוק והקצבה שולמה עד גיל 18. מאפריל 1970 שולמה קצבת ילדים גם בגין הילד השלישי במשפחות של לא-שכירים, ומאוקטובר 1972 גם בגין הילד השלישי במשפחות שכירים. **קצבה לילדי עובדים** – הקצבה השלימה חלקית את הקצבה למשפחות מרובות ילדים. הקצבה שולמה באמצעות המעסיק מאוגוסט 1965 למשפחות שכירים בעבור שלושת ילדיהן הראשונים עד גיל 18. מאוקטובר 1972 שולמה הקצבה באמצעות המעסיק בעבור שני הילדים הראשונים, ובעבור הילד השלישי שילם המוסד לביטוח לאומי במסגרת קצבה למשפחות מרובות ילדים.
- החל ביולי 1975, בעקבות הפעלת הרפורמה במס ולפי המלצות ועדת בן שחר, שולמה קצבת ילדים אוניברסלית לכל המשפחות בישראל עם ילדים עד גיל 18. קצבת הילדים שולמה על-פי מפתח של נקודת קצבה שעודכנה בתחילת כל שנה קלנדרית ובכל עת ששולמה תוספת יוקר בשיעור עליית המדד. מאפריל 1984 ועד פברואר 1993 קצבת הילדים הותנתה במבחני הכנסות והוטלו מיסים על קצבאות שלושת הילדים הראשונים בשיעורים שונים במהלך השנים. במארס 1993 חזרה קצבת הילדים להיות אוניברסלית וחודשו התשלומים לכל המשפחות עם ילדים ללא מבחן הכנסות.
- בשנים 1970-1996 שולמה בתוך קצבת ילדים גם תוספת בגין יוצאי צבא, למשפחות שאחד מבניה שירת בצה"ל או בשירות ביטחוני כמוגדר בחוק. הקצבה שולמה למשפחות לפי גודלן, על פי מפתח של נקודות קצבה בגין הילד השלישי ויותר. מ-1994 בוטלה התוספת בהדרגה והועברה לקצבת ילדים כך שרמת קצבאות הילדים לכל המשפחות חדלה להיות תלויה בשירות הצבאי. מ-1997 כל המשפחות השוות בגודלן מקבלות קצבה ברמה שווה. בשנת 2001 נחקק **חוק הלפרט** ובעקבותיו הוגדלו הקצבאות מהילד החמישי ואילך.
- בשנים 2002-2004 יושרו ארבע תוכניות כלכליות שקיצצו את קצבאות הילדים קיצוץ חד כדי לקבוע סכום אחיד לכל ילד ללא קשר למקומו במשפחה. החוק הוחל כבר באוגוסט 2003 על ילדים שנולדו לאחר יוני 2003 וקיבלו קצבה אחידה ללא תלות במקומם במשפחה ("ילדים חדשים"). גובה הקצבה נקבע להיות כגובה קצבת שני הילדים הראשונים. בתוכניות הכלכליות נקבעו גם קיצוצים בהדרגה בקצבאות הילדים ה"ותיקים" בשבע השנים שלאחר מכן עד קצבה אחידה בשנת 2009. עוד נקבע כי קצבת הילדים לא תעודכן על-פי עליית המדד בשנים 2002-2005.

- מינואר 2006 חושב גובה הקצבה על-פי הסכום הבסיסי שעודכן על-פי מדד המחירים לצרכן במועד זה. ביוני 2006 בוטל המשך הקיצוץ שנועד לשנים 2007-2009 ורמת הקצבה נותרה בעינה כפי שהיתה ב-2006 ועודכנה מאז על פי מדד המחירים לצרכן.
- ביולי 2009, במסגרת חוק ההתייעלות הכלכלית, הוחלט על שינוי מדורג בסכומי הקצבאות לילדים השני, השלישי והרביעי שבמשפחה, עד שבסוף התהליך, ב-2012, ילדים אלה קיבלו תוספת של 100 ש"ח כל אחד בהשוואה לסכום שקיבלו בתחילת 2009. הסכום התווסף לסכום ששולם בפועל ביוני 2009, כלומר הקצבה של הילדים שמקומם שני עד רביעי לא עודכנה בשנים 2011-2010 לפי המדד כפי שנהוג מדי שנה בחודש ינואר, כך שהתוספת היתה נומינלית ונשחקה במהלך השנים.
- ביולי 2013, במסגרת חוק ההתייעלות הכלכלית, הוחלט על קיצוץ חד ומידי בסכומי קצבאות הילדים לכלל הילדים, כך שחוץ מה"ילדים הוותיקים" (מי שנולדו לפני 1.6.2003), שמספרם הסידורי במשפחה הוא שלישי ואילך, סכום הקצבה נקבע כאחיד לכולם. לילדים השלישיים ואילך סכום הקצבה חושב כך שהקיצוץ יהיה זהה לזה של ה"ילדים החדשים" (מי שנולדו אחרי 1.6.2003) שלישיים ואילך. יישום החוק החל כבר באוגוסט 2013.
- במאי 2015, בעקבות ההסכמים הקואליציוניים, הוחלט להעלות מחדש את גובה קצבאות הילדים. במקביל הוחלט להנהיג תוכנית **חיסכון לכל ילד** (ראו להלן) כחלק משינוי מבנה קצבת הילדים, כך שהעלות הכוללת תגיע לגובה החיסכון שהושג בחוק ההסדרים הקודם.

מענק לימודים

משנת 1992 משולם מענק לימודים למשפחות חד-הוריות¹ בעבור ילדים בני 6-11. מ-1994 משולם המענק גם לילדים בני 12-14, מ-1998 הוא משולם גם למשפחות עם ארבעה ילדים ויותר שמקבלות מהמוסד לביטוח לאומי אחת מגמלאות הקיום האלה: גמלה להבטחת הכנסה, דמי מזונות, קצבת נכות, קצבת זיקנה וקצבת שאירים. בעקבות תיקון בחוק ב-2015, הורחב גיל הילדים הזכאים למענק, והוא משולם גם לילדים בני 15-18.

בעקבות התיקון בוטלה גם החלוקה לשני סכומים שונים, ששולמו לפי קבוצת גיל, ונקבע סכום אחיד - 1,003 ש"ח (11.6% מהסכום הבסיסי) לכל ילד בגיל 6-18. המענק ניתן כתשלום חד-פעמי סמוך לתחילת שנת הלימודים ומטרתו לסייע ברכישת ציוד לבית הספר.

¹ כולל נשים שמקבלות גמלה להבטחת הכנסה בנפרד מבן הזוג, זוגות בתהליך גירושין, אלמנות וגרושות ללא ידוע בציבור, משפחות שבהן ילדים יתומים משני ההורים או משפחות עם ילדים שעלו ללא הורה ועוד.

תוספת משפחה

מיולי 2004 משולמת תוספת משפחה למשפחות שבהן שלושה ילדים או יותר המקבלות גמלה להבטחת הכנסה או תשלום מזונות מהביטוח הלאומי. תוספת המשפחה משולמת בעבור הילד השלישי והרביעי בלבד, וגובהה נגזר מהסכום הבסיסי. בינואר 2015 שיעור התוספת למשפחות עם שלושה ילדים היה 70% מהסכום הבסיסי (98 ש"ח) ולמשפחות עם ארבעה ילדים ויותר שיעור כפול (196 ש"ח). מאוגוסט 2013 גובה התוספת לא התעדכן.

חיסכון לכל ילד

בינואר 2017 הושקה על-ידי משרד האוצר והמוסד לביטוח לאומי תוכנית **חיסכון לכל ילד** במטרה להבטיח לכל ילדי ישראל חיסכון לטווח ארוך שישמש אותם בהגיעם לגיל 18 או 21 ויסייע להם בתחילת דרכם כבוגרים. במסגרת התוכנית, שהיא המשך היוזמה של המוסד למענק העצמה, המדינה מפקידה מדי חודש 50 ש"ח לתוכנית חיסכון בבנק או בקופת גמל² על פי בחירת ההורים. ההורים יכולים להפקיד **הפקדה נוספת** של 50 ש"ח מכספי קצבת הילדים שהם זכאים לה ובכך להכפיל את הסכום החודשי לחיסכון. סכום זה מופחת כאמור מקצבת הילדים שהם זכאים לה.

בשנת 2016 נערך מכרז לבחירת גופים פיננסיים, בנקים וקופות גמל, כמנהלי כספי החיסכון בתוכנית חיסכון לכל ילד. במכרז נבחרו 9 בנקים ו-13 קופות גמל (בפועל נותרו 12 קופות לאחר שקופת גמל אחת ביקשה לבטל זכייתה במכרז). בעבור ניהול כספי החיסכון משולמים לבנקים דמי תפעול בסך 6 אג' לכל שורת דיווח, ולקופות הגמל משולמים דמי ניהול בשיעור של 0.23% בשנה מהכספים הצבורים בקופות.

כאמור להפקדת התשלומים החודשיים יש שני מסלולי חיסכון – בבנקים או בקופות הגמל שנבחרו במכרז. ההורים (או הילד בגיל 18) יכולים במהלך השנים לנייד את כספי החיסכון בין קופות הגמל השונות שנבחרו או לעבור בין מסלולי ההשקעה באותה קופת גמל. מי שבחרו להפקיד בבנקים יכולים לעבור בין מסלולי חיסכון שונים באותו בנק אך לא בין הבנקים השונים.

על פי החוק, לחיסכון זכאים ילדים שב-5/2015 טרם מלאו להם 18 שנים. מאחר שהקופות נפתחו רק ב-1/2017, עמדו לזכות כל ילד ב-20 החודשים הללו (תקופת "הרטרו"), סכום כולל של 1,000 ש"ח שהמדינה התחייבה להפקיד בשלוש השנים הבאות, 2017-2019. בפועל התשלומים לקופות ולבנקים ל-5/2015 עד 4/2016 הופקדו בעבור כל הילדים הזכאים. בעבור הילדים שהגיעו לגיל 18 הופקד מלוא הסכום לתקופת הרטרו וכן מענק בסכום של 500 ש"ח.

2 התוכנית המקורית שפותחה בביטוח הלאומי כללה בין היתר עידוד חיסכון למשפחות מעוטות הכנסה באמצעות הפקדה נוספת של הממשלה למשפחות שיחליטו להגדיל את החיסכון. מינהל המחקר והתכנון הציע אז שמבחן ההכנסה ייעשה על ידי משרד האוצר כדי לזהות משפחות שלא קיבלו הטבות הון למשל בקופות גמל, קרנות השתלמות או באמצעות חוק עידוד השקעות הון ב-5 השנים שקדמו להפקדה. ראו גוטליב ד' וטולדנו א' (2010). **מענק העצמה לילד – נייר עבודה** https://www.btl.gov.il/Publications/more_publications/Pages/haazama.aspx

קצבת ילדים

מאפייני דמוגרפיה

קצבת ילדים משולמת בכל חודש לכל המשפחות שבהן ילדים עד גיל 18 ומטרתה לסייע בהוצאות הגידול של הילדים. בשנת 2017 הגיע מספר המשפחות שקיבלו קצבאות ילדים לכ-1,167 אלף בממוצע – גידול מתמיד של כ-2% בשנה בארבע השנים שמ-2013 (לוח א'). ברוב המשפחות, כ-61%, ילד אחד או שניים. אפשר לראות כי בהתפלגות המשפחות לפי מספר הילדים במשפחה כמעט לא חל שינוי: משפחות עם שלושה ילדים מהוות כ-20% מכלל המשפחות עם ילדים ומשפחות עם ארבעה ילדים ויותר – כ-8%.

מספר הילדים הזכאים לקצבה הגיע ב-2017 לכ-2,832 אלף בממוצע – עלייה של כ-2% בממוצע בכל שנה (לוח ב').

לוח א': משפחות לפי מספר הילדים במשפחה, 2013-2017 (ממוצע שנתי)

שנה	סך הכל	1	2	3	4	5	6	+7
מספרים מוחלטים								
2013	1,088,251	337,491	334,237	227,985	97,861	43,511	22,481	24,685
2014	1,107,452	340,837	340,320	400,234	99,782	44,112	22,827	174,25
2015	1,128,328	345,569	346,925	240,295	101,901	44,905	23,062	25,671
2016	1,148,523	350,052	353,164	246,083	104,071	45,497	23,430	26,226
2017	1,166,990	354,075	359,671	251,005	105,534	46,176	23,812	26,718
אחוזים								
2013	100.0	31.0	30.7	20.9	9.0	4.0	2.1	2.3
2014	100.0	30.8	30.7	21.2	9.0	4.0	2.1	2.3
2015	100.0	30.6	30.7	21.3	9.0	4.0	2.0	2.3
2016	100.0	30.5	30.7	21.4	9.1	4.0	2.0	2.3
2017	100.0	30.3	30.8	21.5	9.0	4.0	2.0	2.3

לוח ב': ילדים לפי מקומם במשפחה, 2013-2017 (ממוצע שנתי)

שנה	סך הכל	1	2	3	4	5	6	+7
מספרים מוחלטים								
2013	2,628,531	1,088,251	750,760	416,523	188,539	90,678	47,167	46,614
2014	2,679,682	1,107,452	766,615	426,295	191,896	92,113	48,001	47,309
2015	2,732,887	1,128,328	782,758	435,834	195,539	93,638	48,732	48,059
2016	2,785,284	1,148,523	798,471	445,307	199,224	95,153	49,656	48,950
2017	2,832,309	1,166,990	812,915	453,244	202,239	96,705	50,530	49,687
אחוזים								
2013	100.0	41.4	28.6	15.8	7.2	3.4	1.8	1.8
2014	100.0	41.3	28.6	15.9	7.2	3.4	1.8	1.8
2015	100.0	41.3	28.6	15.9	7.2	3.4	1.8	1.8
2016	100.0	41.2	28.7	16.0	7.2	3.4	1.8	1.8
2017	100.0	41.2	28.7	16.0	7.1	3.4	1.8	1.8

מספר המשפחות עם "ילדים חדשים" (שנולדו אחרי 1/6/2003), הגיע לכ-1,019 אלף והן מהוות כ-87% מכלל המשפחות שבהן ילדים הזכאים לקצבה. אחוז המשפחות שבהן ילדים חדשים בכלל המשפחות הולך וגדל עם הזמן (לוח ג'), וכצפוי, חלקן גדל גם עם מספר הילדים במשפחה: לדוגמה, ב-2017 כ-66% מן המשפחות עם ילד אחד היו משפחות עם ילד חדש, אך כל (100%) המשפחות עם חמישה ילדים ויותר היו משפחות עם ילד/ים חדשים. ב-2017 מספרם של הילדים החדשים היה כ-2,278 אלף והם היו כ-80% מכלל הילדים (לוח ד').

לוח ג': משפחות עם ילדים חדשים* לפי מספר הילדים במשפחה, ושיעורן בכלל המשפחות באותו הגודל, 2013-2017 (ממוצע שנתי)

שנה	סך הכל	1	2	3	4	5	6	+7
מספרים מוחלטים								
2013	799,394	171,964	246,198	200,415	91,505	42,340	22,315	24,657
2014	853,680	183,342	267,024	214,422	96,331	43,623	22,772	25,166
2015	909,637	197,680	289,583	228,572	100,340	44,743	23,048	25,671
2016	965,542	214,342	311,901	240,046	103,501	45,452	23,429	26,226
2017	1,019,198	234,470	333,394	248,442	105,372	46,167	23,812	26,718
אחוזים								
2013	73.5	51.0	73.7	87.9	93.5	97.5	99.3	99.9
2014	77.1	53.8	78.5	91.9	96.5	98.9	99.8	100.0
2015	80.6	57.2	83.5	95.1	98.5	99.6	99.9	100.0
2016	84.1	61.2	88.3	97.5	99.5	99.9	100.0	100.0
2017	87.3	66.2	92.7	99.0	99.8	100.0	100.0	100.0

* ילדים שנולדו אחרי 1/6/2003

לוח ד': ילדים חדשים לפי מקומם במשפחה ושיעורם בכלל הילדים באותו המקום.

2013-2017 (ממוצע שנתי)

שנה	סך הכל	1	2	3	4	5	6	+7
מספרים מוחלטים								
2013	1,565,514	481,315	447,726	309,593	153,610	81,420	45,480	46,371
2014	1,739,339	539,936	504,389	343,460	169,157	87,750	47,486	47,262
2015	1,918,360	603,574	565,369	376,923	183,610	92,197	48,634	48,054
2016	2,100,880	673,023	629,687	409,865	194,840	94,873	49,642	48,950
2017	2,278,980	748,123	695,216	437,449	201,311	96,667	50,528	49,687
אחוזים								
2013	59.6	44.2	59.6	74.3	81.5	89.8	96.4	99.5
2014	64.9	48.7	65.8	80.6	88.2	95.3	98.9	99.9
2015	70.2	53.5	72.2	86.5	93.9	98.5	99.8	100.0
2016	75.4	58.6	78.9	92.0	97.8	99.7	100.0	100.0
2017	80.5	64.1	85.5	96.5	99.5	100.0	100.0	100.0

התפלגות המשפחות עם ילדים לפי סניפי המוסד וגודל המשפחה מצביעה על הבדלים ניכרים בין הסניפים (לוח 1 בנספח). חלקן של משפחות עם ילד אחד גדול בסניפי יפו, תל אביב וראשון לציון (42.5%, 41.5% ו-39.1% בהתאמה, לעומת ממוצע ארצי של 30.3%), ושל משפחות גדולות, שבהן חמישה ילדים ויותר, גדול במיוחד בבני ברק, ירושלים רמלה ובאר שבע (31.5%, 17.0%, 16.4% ו-15.1% בהתאמה, לעומת ממוצע ארצי של 8.3%).

התפלגות הילדים לפי קבוצות גיל מראה את הירידה ההדרגתית במספרם של הילדים בשנתונים הגבוהים (לוח 15 בנספח). כך למשל, ילדים עד גיל 4 מהווים כ-30% מכלל הילדים, ובני 15-18 – רק 15.0%. הדבר נובע בעיקר מהגידול הטבעי באוכלוסייה והעלייה במספר הנשים בגיל הפריור שמביאה לעלייה במספר לידות החי.

רמת הקצבה

מינואר 2006 מחושב גובה קצבת הילדים על-פי הסכום הבסיסי שעודכן על פי מדד המחירים לצרכן במועד זה. ביוני 2006 בוטל המשך הקיצוץ בקצבאות הילדים שנועד לשנים 2007-2009. רמות הקצבאות נותרו בעינם כפי שהיו ב-2006 ועודכנו מאז על-פי עליית מדד המחירים לצרכן.

ביולי 2009, במסגרת חוק ההתייעלות הכלכלית, הוחלט לשנות בהדרגה את הסכומים לילדים השני, השלישי והרביעי, עד שבסוף התהליך, ב-2012, שולמה בעבור ילדים אלה תוספת של 100 ש"ח לכל אחד בהשוואה לתשלום שבתחילת 2009. הסכום התווסף לסכום ששולם בפועל ביוני 2009, כלומר הקצבה של הילדים שמקומם שני עד רביעי לא עודכנה בשנים 2010-2011 לפי המדד כפי שנהוג מדי שנה בחודש ינואר, כך שהתוספת היתה נומינלית ונשחקה במהלך השנים.

בשלב הראשון, מיולי 2009 עד יוני 2010, הילד הרביעי קיבל תוספת של 93 ש"ח והשלישי תוספת של 60 ש"ח. רק בשלב השני, מיולי 2010, הילד השני קיבל תוספת של 36 ש"ח (לוח ה'). ב-2011 סכום הקצבה לילד ראשון היה 169 ש"ח לחודש. סכום הקצבה לילד חמישי ולכל ילד נוסף היה 375 ש"ח לחודש לילד שנולד עד 31.5.2003 ו-169 ש"ח לילד שנולד אחרי 1/6/2003.

ביולי 2013, במסגרת חוק ההתייעלות הכלכלית, הוחלט על קיצוץ חד ומייד בסכומי קצבאות הילדים לכלל הילדים, כך שחוץ מה"ילדים הוותיקים" (מי שנולדו לפני 1.6.2003), שמספרם הסידורי במשפחה הוא שלישי ואילך, סכום הקצבה נקבע כאחיד לכולם.

במאי 2015, בעקבות ההסכמים הקואליציוניים, הוחלט להעלות מחדש את גובה קצבאות הילדים. במקביל הוחלט להנהיג תוכנית חיסכון לטווח ארוך לילדים כחלק משינוי מבנה קצבת הילדים, כך שהעלות הכוללת תגיע לגובה החיסכון שהושג בחוק ההסדרים הקודם (לוח ה').

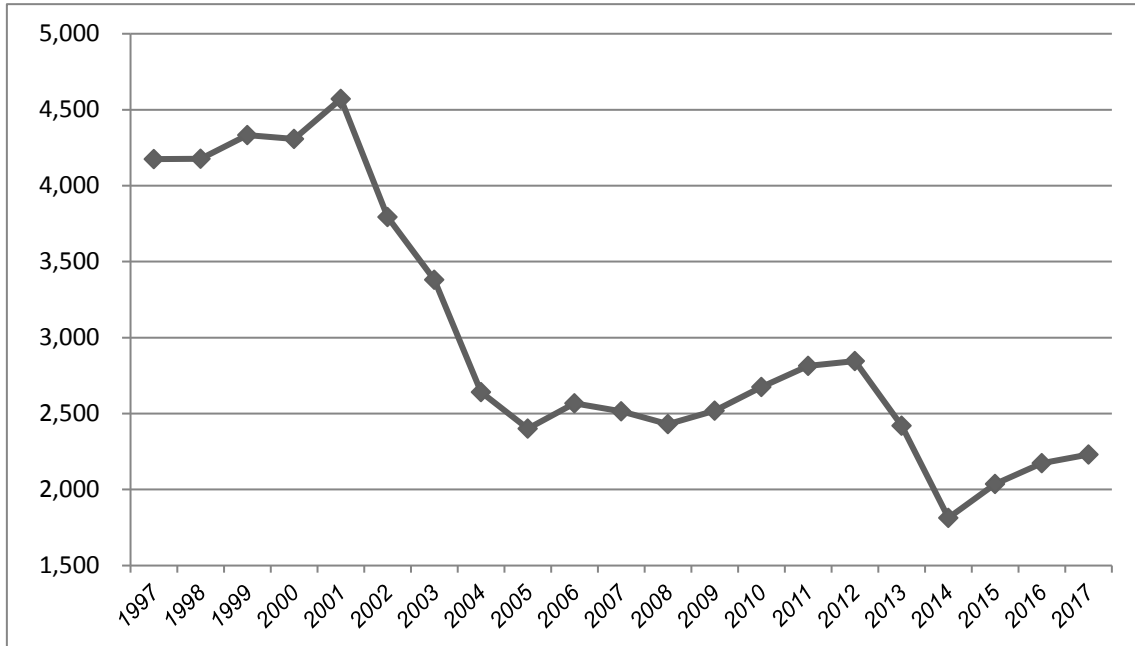
תרשים א' מציג את רמת הקצבה הממוצעת לילד לאורך השנים במחירי 2017, ואפשר לראות בו את הירידה החדה בגובה הקצבה מ-2002 עד 2005, מכ-4,500 ש"ח לכ-2,400 ש"ח בשנה, עלייה מתונה לכ-2,800 ש"ח ב-2012, ועלייה נוספת מ-2014 כתוצאה מהתוכנית **חיסכון לכל ילד**.

לוח ה': גובה קצבת הילדים לפי מקום הילד במשפחה

גובה הקצבה				מקום הילד במשפחה
ממאי 2015		מאוגוסט 2013		
ילד ותיק	ילד חדש	ילד ותיק	ילד חדש	
150	150	140	140	ראשון
188	188	140	140	שני
188	188	172	140	שלישי
336	188	336	140	רביעי
354	150	354	140	חמישי ואילך

תרשים א'

קצבה שנתית* ממוצעת לילד, 1997-2017 (מחירי 2017)



* לא כולל תשלומי חיסכון לכל ילד.

השוואה בינלאומית

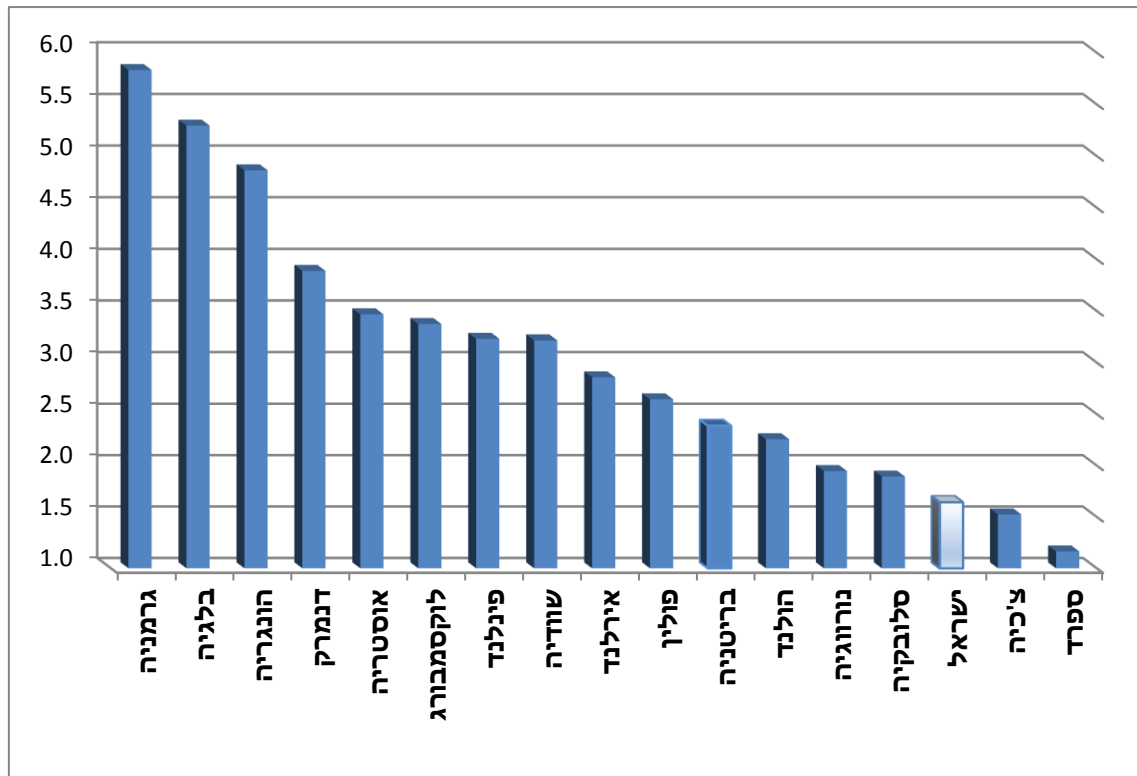
ברוב מדינות האיחוד האירופי משולמת קצבת ילדים אוניברסלית, חוץ מבאיטליה, ספרד, סלובניה פורטוגל וצ'כיה, שבהן הקצבה מותנית במבחן הכנסות (לוח ו'). בדומה לישראל שלפני חקיקת חוק ההתייעלות הכלכלית באוגוסט 2013 ואחרי ההסכמים הקואליציוניים ממאי 2015, ברוב המדינות קצבת הילדים עולה עם המקום היחסי של הילד במשפחה, כלומר רוב המדינות מעודדות משפחות עם הרבה ילדים: בלגיה, גרמניה ואסטוניה מהילד השלישי; ישראל, לטביה וצרפת עד הילד הרביעי; ופינלנד ושוודיה מהילד הראשון. בנורווגיה, אירלנד, סלובקיה ושווייץ רמת הקצבה לכל הילדים אחידה, ובבריטניה היא פוחתת אחרי הילד הראשון (המדינה היחידה שבה הקצבה פוחתת אחרי הילד הראשון).

המדינות שבהן רמת הקצבה הגבוהה ביותר לילד (ההשוואה נעשתה לפי קצבה ממוצעת לילד) הן גרמניה, צרפת לוקסמבורג, שוודיה ובלגיה, כלומר מדינות בעלות מדיניות רווחה מפותחת. בכמה מדינות משולמות תוספות כמו גמלה לגידול ילדים, זיכויים במס וכדומה. בספרד ובצ'כיה, שבהן כאמור הזכאות לקצבה מותנית במבחן הכנסות, רמת הקצבה נמוכה במיוחד. כמו בישראל, במרבית המדינות הזכאות לקצבה מסתיימת בגיל 18, אם כי באחדות מהן הקצבה מוסיפה להיות משולמת גם לאחר מכן, במקרה של ילד נכה או ילד שלומד או ילד שנמצא בהכשרה מקצועית.

תרשים ב' מציג את רמת הקצבה לילד שני כאחוז מהתל"ג לנפש בישראל ובמדינות נבחרות של ה-OECD, וממנו עולה כי בישראל הרמה נמוכה בהרבה מהממוצע באיחוד האירופי, כך שהיא ניצבת במקום הלפני אחרון (לפני ספרד).

תרשים ב'

קצבאות הילד השני כאחוז מהתל"ג לנפש – ישראל ומדינות נבחרות, 2017



קצבת הילדים לפי מקום הילד (אירו לחודש)					סוג הקצבה	מדינה
5 ויותר	4	3	2	1		
37.1	46.5	46.5	46.5	37.1	אוניברסלית	ישראל *
				אוסטרליה
	111.80				אוניברסלית, לפי גיל הילד	אוסטריה
	119.60					
	138.80					
	162					
254.4	254.4	254.4	170.3	92.1	אוניברסלית	בלגיה
				קנדה
				צ'ילה
	19				מבחן הכנסה ולפי גיל הילד	צ'כיה
	23					
	26					
100	100	100	50	50	אוניברסלית	אסטוניה
	201				אוניברסלית	דנמרק
	159					
	125					
174.3	154.6	135	105.8	95.8	אוניברסלית	פינלנד
165.9	461.2	296.4	129.5	0	מבחן הכנסה	צרפת
223	219	198	192	192	אוניברסלית	גרמניה
				..	אין	יוון
					אוניברסלית	הונגריה
				איסלנד
140	140	140	140	140	אוניברסלית	אירלנד
הקצבה קטנה עם הכנסת המשפחה וגדלה עם מספר הילדים. לדוגמה: משפחה עם 2 ילדים שהכנסתה החודשית עד 1.199 €, מקבלת קצבה בסכום של 258.33 € לחודש.					מבחן הכנסה	איטליה
				יפן

				קוראיה	
50.1	50.1	34.1	22.8	11.4	אוניברסלית	לטביה	
		ילדים בני 0-5 : 265			אוניברסלית, לפי גיל הילד	לוקסמבורג	
		ילדים בני 6-11 : 185					
		ילדים בני 7-17 : 315					
				מכסיקו	
		ילדים בני 0-5 : 66.1			אוניברסלית	הולנד	
		ילדים בני 6-11 : 80.3					
		ילדים בני 12-17 : 94.5					
				ניו זילנד	
104	104	104	104	104	אוניברסלית	נורווגיה	
		ילדים בני 0-5 : 21			אוניברסלית, לפי גיל הילד	פולין	
		ילדים בני 6-18 : 28					
		ילדים בני 18-24 : 31					
		הקצבה קטנה עם הכנסת המשפחה וגדלה עם מספר הילדים. לדוגמה: משפחה שהכנסתה החודשית עד מחצית השכר הממוצע מקבלת קצבה בסכום של € 146.40 לחודש לילד עד גיל שנה, ו-€ 54.90 לילד מעל גיל שנה.				מבחן הכנסה ולפי גיל הילד	פורטוגל
23.52	23.52	23.52	23.52	23.52	אוניברסלית	סלובקיה	
		137-30 אירו לילד לפי הכנסת המשפחה			מבחן הכנסה	סלובניה	
		עד 24.25 אירו לחודש לפי הכנסת המשפחה			מבחן הכנסה ולפי גיל הילד	ספרד	
**428	295	188	127	111	אוניברסלית	שוודיה	
187	187	187	187	187	אוניברסלית	שוויץ	
				טורקיה	
70	70	70	70	109	אוניברסלית	בריטניה	
				ארצות הברית	

* ילדים שנולדו אחרי 1.6.2003

**לילד ה-6: 561 אירו

מענק לימודים

מאפייני דמוגרפיה

מענק הלימודים משולם בעבור ילדים בני 6-17 למשפחות חד-הוריות ולמשפחות שבהן ארבעה ילדים או יותר המקבלות מהמוסד לביטוח לאומי אחת מגמלאות הקיום האלה: הבטחת הכנסה, דמי מזונות, קצבת נכות, קצבת זיקנה וקצבת שאירים. המענק ניתן כתשלום חד-פעמי סמוך לתחילת שנת הלימודים ומטרתו לסייע למשפחה ברכישת ציוד לבית הספר.

בשנת 2017 הגיע מספר המשפחות שקיבלו מענק לימודים לכ-120 אלף, שהן כ-10% מכלל המשפחות עם ילדים בארץ – מרביתן משפחות חד-הוריות (82% – 99 אלף) והיתר משפחות עם שני הורים מרובות ילדים (כ-21 אלף). מספר הילדים במשפחות הללו 241 אלף, שהם כ-9% מכלל ילדי ישראל (לוח ז'). חלקן של המשפחות עם שני הורים וארבעה ילדים ויותר שקיבלו מענק היה 12% מכלל המשפחות שבהן ארבעה ילדים או יותר בארץ.

בסך הכל שולמו ב-2017 בעבור מענק לימודים כ-242 מיליון ש"ח.

לוח ז': משפחות לילדים המקבלים מענק לימודים לפי עילת הזכאות ולפי גיל הילדים (אחוזים),

2017-2011

ילדים*			משפחות			שנה
בני 12-14 (מענק נמוך)	בני 6-11 (מענק גבוה)	סך הכל (מספרים מוחלטים)	משפחות מרובות ילדים	משפחות חד-הוריות	סך הכל (מספרים מוחלטים)	
41.5	58.5	146,983	26.1	73.9	82,785	2011
41.5	58.5	147,939	25.7	74.3	83,521	2012
41.8	58.2	149,253	25.5	74.5	84,486	2013
42.9	57.1	142,534	26.8	73.2	80,346	2014
43.8	56.2	136,454	27.8	72.2	77,764	2015
	242,976		18.4	81.6	120,736	2016
	241,469		18.0	82.0	120,505	2017

* מ-2016 גובה המענק אחיד לכל הילדים ונוספו ילדים בגילאי 15-17.

משפחות חד-הוריות

משפחות חד-הוריות הן הקבוצה העיקרית (82%), שמשולמת לה מענק לימודים. בדצמבר 2017 היו בישראל כ-150 אלף משפחות חד-הוריות והן היוו כ-13% מכלל המשפחות עם ילדים בישראל (לוח ח'). שיעורן בכלל המשפחות במשך השנים יציב.

מספר הילדים במשפחות אלה היה ב-2017 כ-250 אלף (שהם כ-9% מכלל הילדים בישראל), ברובן יש עד שני ילדים ובממוצע 1.7, לעומת 2.4 בכלל האוכלוסייה. שיעורן בכלל המשפחות גבוה במיוחד במרכז ובתל אביב (26% ו-21% בהתאמה, לעומת 12.9% בכל הארץ), והוא נמוך במיוחד בגולן, ביהודה ושומרון ובצפת (0.4% ו-3% ו-0% בהתאמה) (לוח 19 בנספח). שיעורן של המשפחות החד-הוריות בקרב העולים³ גבוה יותר לעומת הוותיקים – כ-22% לעומת כ-11% בהתאמה, אם כי בחמש השנים האחרונות חלה ירידה קלה בשיעורן בקרב העולים (לוח ח).

לוח ח': המשפחות החד-הוריות לפי ותק בארץ, 2011-2017

שנה	סך הכל		עולים		ותיקים	
	מספרים מוחלטים	אחוזים בכלל המשפחות	מספרים מוחלטים	אחוזים בכלל העולים	מספרים מוחלטים	אחוזים בכלל הוותיקים
2011	131,181	12.4	32,542	26.3	98,639	10.5
2012	133,646	12.4	32,211	26.0	101,435	10.6
2013	136,708	12.4	31,863	25.7	104,845	10.8
2014	139,938	12.5	31,579	25.3	108,359	10.9
2015	143,115	12.6	31,357	24.8	111,758	11.0
2016	146,682	12.8	35,015	22.2	111,667	11.3
2017	150,389	12.9	34,381	22.2	116,008	11.5

מאפיינים כלכליים

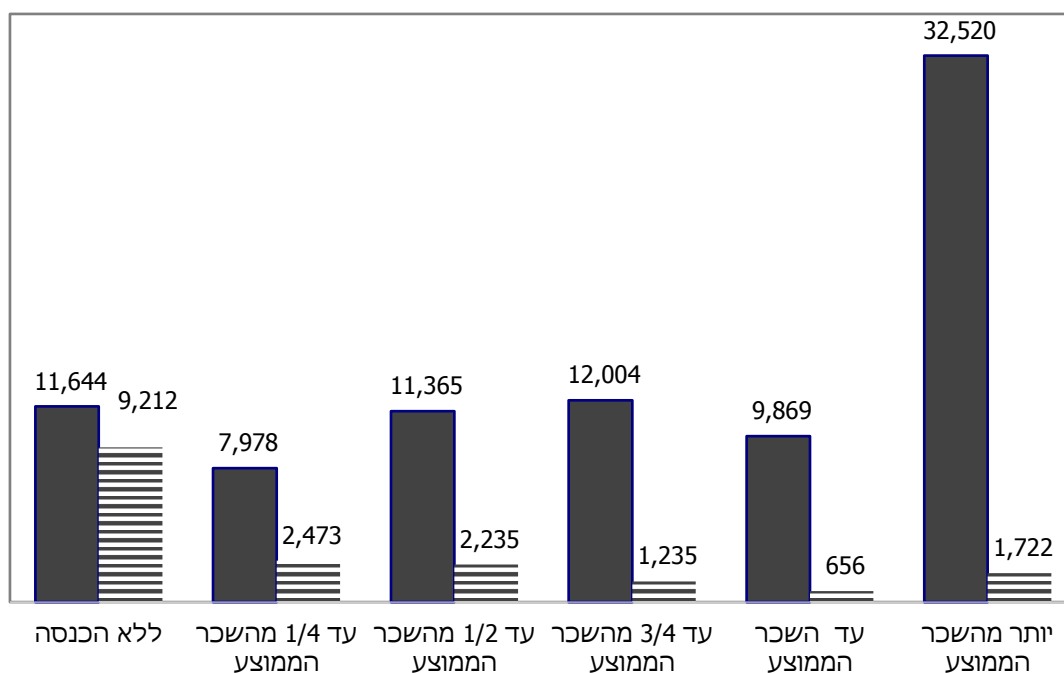
לכ-20% מסך המשפחות המקבלות מענק לימודים אין הכנסה מעבודה כלל, ולעוד כ-23% בהן הכנסה הנמוכה ממחצית השכר הממוצע במשק (4,772 ש"ח) (תרשים ג'). מכאן עולה שמחצית (כ-43%) מן המשפחות המקבלות מענק לימודים אינן בעלות הכנסה מעבודה כלל או שהכנסתן אינה מגיעה למחצית מהשכר הממוצע במשק. כ-33% בהן משתכרות יותר מהשכר הממוצע במשק (9,543 ש"ח).

כצפוי, השוואה בין משפחות חד-הוריות למשפחות שבהן ארבעה ילדים או יותר מציגה מאפיינים שונים לכל קבוצה: לכ-53% מן המשפחות עם ארבעה ילדים או יותר אין הכנסה מעבודה כלל לעומת כ-14% מן המשפחות החד-הוריות ולכ-38% מהמשפחות החד-הוריות יש הכנסה מעבודה הגבוהה מהשכר הממוצע במשק, לעומת כ-10% בלבד מן המשפחות עם ארבעה ילדים או יותר.

³ עלו משנת 1990.

תרשים ג'

משפחות שקיבלו מענק לימודים לפי רמת הכנסתן מעבודה, 2017



שכר משפחתי ממוצע

■ משפחות עם 4 ילדים או יותר = ■ משפחות חד הוריות

השוואה בינלאומית

מהשוואה בנושא תנאי הזכאות של מענק הלימודים בין ישראל לחמש מדינות באירופה – בלגיה, לוקסמבורג, צרפת, פולין ופורטוגל – עלו הממצאים האלה (לוח ט'):

- בכל המדינות מענק הלימודים משולם בעבור ילדים בני 6-18 לפחות.
- במדינות שגובה המענק בהן פורסם, הוא עולה ככל שגיל הילד עולה, ובלוקסמבורג הסכום אף עולה עם מספר הילדים במשפחה. בישראל, סכום המענק אחיד.
- ברוב המדינות, וישראל בכללן, המענק אינו תלוי במבחן הכנסות. בישראל הוא משולם לכל המשפחות בשתי קבוצות: חד-הוריות ובעלות ארבעה ילדים ויותר המקבלות גמלת קיום מהביטוח הלאומי.
- במרבית המדינות, כבישראל, המענק משולם בתחילת שנת הלימודים.

לוח ט': מענק לימודים בישראל ובמדינות OECD נבחרות, ינואר 2017

תנאי נוסף	גובה הקצבה	גיל הזכאות	מבחן הכנסה	מדינה
חד-הוריות או מקבלות גמלת קיום מהביטוח הלאומי	€ 236	18-6	לא	ישראל
	€ 20-23 במשפחות חד הוריות: € 28-114	לא	לא	בלגיה
לפי הרכב המשפחה	לבני 6-11: € 115 לבני 12+: € 235	18-6	לא	לוקסמבורג
למקבלי קצבת קיום	€ 23	גיל הזכאות לקצבת ילדים	לא	פולין
	גובה קצבת ילדים	גיל הזכאות לקצבת ילדים	כן	פורטוגל
	לבני 6-10: € 363 לבני 11-14: € 383 לבני 15-18: € 396	18-6	כן	צרפת

תוספת משפחה

מאפייני דמוגרפיה

תוספת משפחה משולמת למשפחות שבהן שלושה ילדים או יותר והן מקבלות גמלה להבטחת הכנסה או דמי מזונות מהמוסד לביטוח לאומי. תוספת המשפחה משולמת בעבור הילד השלישי והרביעי בלבד, וגובהה נגזר מהסכום הבסיסי.

לוח י': משפחות המקבלות תוספת משפחה לפי מספר הילדים במשפחה (אחוזים), 2011-2017

שנה	סך הכל		עם שלושה ילדים	עם ארבעה ילדים או יותר
	מספרים	אחוזים		
2011	24,304	100.0	39.9	60.1
2012	24,100	100.0	39.6	60.4
2013	23,919	100.0	40.0	60.0
2014	24,144	100.0	40.1	59.9
2015	23,412	100.0	40.2	59.8
2016	20,202	100.0	41.3	58.7
2017	18,527	100.0	42.4	57.6

ב-2017 הגיע מספר המשפחות המקבלות תוספת משפחה לכ-18 אלף – ירידה של כ-8% לעומת 2016 שהיא המשך של מגמת הירידה במספרן (לוח י'). רוב המשפחות (כ-60%) הן משפחות שבהן ארבעה ילדים או יותר. היחס בין שיעור המשפחות עם שלושה ילדים בכלל המשפחות המקבלות את התוספת לשיעור המשפחות עם ארבעה ילדים או יותר – יציב לאורך שנים.

בינואר 2017 היה סכום התוספת למשפחה עם שלושה ילדים 98 ש"ח ולמשפחה עם ארבעה ילדים 196 ש"ח – ללא שינוי מאוגוסט 2013. בסך הכל שולמו ב-2017 כ-34 מיליון ש"ח בעבור תוספת משפחה.

השוואה בינלאומית

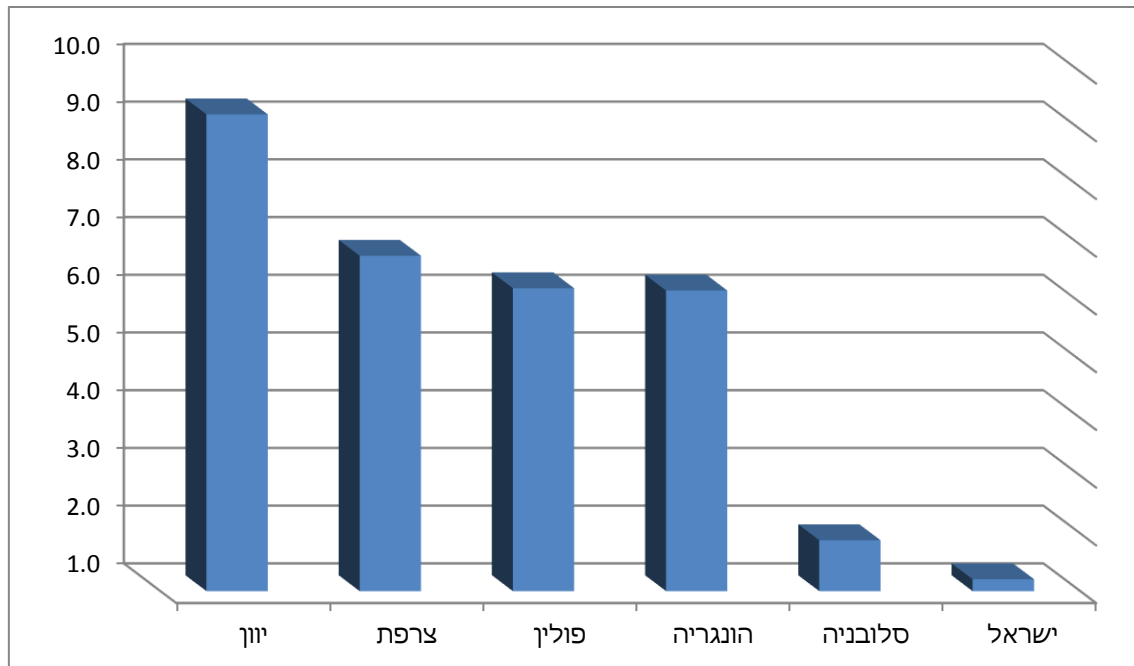
מהשוואה של תנאי הזכאות של תוספת המשפחה בין ישראל לתשע מדינות באירופה – איטליה, אירלנד, הונגריה, יוון, סלובניה, פולין, פורטוגל וצרפת – עלו הממצאים האלה (לוח יא'):

- בדומה לישראל, תוספת המשפחה במדינות אלה תלויה במבחן הכנסות ובגודל המשפחה. ביוון, סלובניה, פורטוגל וצרפת, המשפחה זכאית לתוספת משפחה אם יש בה שלושה ילדים לפחות, בדומה לישראל.
- ברוב המדינות ובדומה לישראל גיל הילדים המזכה בתוספת משפחה זהה לגיל הזכאות לקצבת ילדים.
- גובה התוספת בישראל נמוך בהשוואה למדינות שנבדקו (תרשים ד').

לוח יא': תוספת משפחה בישראל ובמדינות OECD נבחרות, 2017

מדינה	מבחן הכנסה	גודל המשפחה	גיל הילדים	גובה התוספת	תנאי נוסף
ישראל	כן	3 ילדים לפחות	0-18	ל-3 ילדים: € 23 לחודש ל-4 ילדים: € 46 לחודש	מקבלים גמלת קיום מהביטוח הלאומי
איטליה	כן	ילד אחד	פחות מ-3		
אירלנד	כן	ילד אחד	עד 18 או עד 22 אם לומד		לפי היקף המשרה של ההורים
הונגריה	כן	-	גיל הזכאות לקצבת ילדים	€ 19-21	
יוון	כן	3 ילדים לפחות	גיל זכאות לקצבת ילדים	€500 לילד לשנה	
סלובניה	כן	3 ילדים לפחות	0-18, עד 26 אם הילד לומד	ל-3 ילדים: € 395 לשנה ל-4 ילדים: € 480 לחודש	הילדים גרים עם אחד ההורים לפחות
פולין	לא	3 ילדים לפחות	עד גיל הזכאות לקצבת ילדים	€21 לחודש לילד	
פורטוגל	כן		6-16	גובה קצבת הילד	
צרפת	כן	3 ילדים לפחות	3-21	€168.4 או €219.1 למשפחה לחודש (תלוי בגובה ההכנסה)	

תרשים ד'
תוספת למשפחה שבה 3 ילדים כאחוז מהתל"ג לנפש –
ישראל ומדינות OECD נבחרות, 2017



לוחות

לוח 1: משפחות ומשפחות עם "ילדים חודשים" * לפי גודל המשפחה ולפי סוגי, דצמבר 2017

מספר הילדים במשפחה										משפחות		סוגי	
+5		4		3		2		1		מספרים מוחלטים	מספרים מוחלטים		
מספר משפחות	סך הכל	מספר משפחות	סך הכל	מספר משפחות	סך הכל	מספר משפחות	סך הכל	מספר משפחות	סך הכל	מספר משפחות	סך הכל	מספר משפחות	סך הכל
מספר משפחות	סך הכל	מספר משפחות	סך הכל	מספר משפחות	סך הכל	מספר משפחות	סך הכל	מספר משפחות	סך הכל	מספר משפחות	סך הכל	מספר משפחות	סך הכל
97,490	97,493	106,502	106,578	251,798	253,297	343,026	362,925	246,697	356,075	1,045,513	1,176,368	97,490	97,493
2,934	2,934	2,281	2,285	5,403	5,435	8,582	9,013	7,224	10,330	26,424	29,997	2,934	2,934
996	996	1,933	1,935	5,237	5,262	7,486	7,893	6,369	8,943	22,021	25,029	996	996
15,103	15,103	11,098	11,110	19,413	19,541	24,799	26,392	19,733	27,829	90,146	99,975	15,103	15,103
10,269	10,269	4,843	4,848	5,506	5,559	5,573	6,026	4,373	5,888	30,564	32,590	10,269	10,269
2,842	2,843	6,290	6,295	15,332	15,445	18,761	20,083	12,058	18,119	55,283	62,785	2,842	2,843
619	619	1,435	1,438	5,176	5,201	8,488	8,867	6,567	9,397	22,285	25,522	619	619
1,642	1,643	2,177	2,178	7,821	7,856	14,194	14,847	11,350	16,180	37,184	42,704	1,642	1,643
2,806	2,806	3,681	3,681	9,140	9,195	11,761	12,437	8,273	12,289	35,661	40,408	2,806	2,806
749	749	1,322	1,323	4,133	4,164	7,849	8,219	8,006	10,684	22,059	25,139	749	749
27,520	27,521	22,018	22,029	32,875	33,089	37,576	40,288	26,760	38,662	146,749	161,589	27,520	27,521
1,218	1,218	3,389	3,392	14,705	14,758	20,851	21,800	12,599	18,733	52,762	59,901	1,218	1,218
869	869	1,951	1,951	4,688	4,729	6,121	6,611	4,136	6,384	17,765	20,544	869	869
962	962	2,843	2,845	9,080	9,151	12,905	13,699	9,035	13,497	34,825	40,154	962	962
3,077	3,077	8,099	8,106	17,048	17,226	20,613	22,495	13,004	20,390	61,841	71,294	3,077	3,077
2,387	2,387	4,659	4,661	14,188	14,260	18,284	19,296	11,991	17,764	51,509	58,368	2,387	2,387
1,233	1,233	2,597	2,599	7,507	7,534	9,709	10,266	6,432	9,643	27,478	31,275	1,233	1,233
3,544	3,544	5,772	5,776	14,946	15,041	20,812	21,789	13,876	20,055	58,950	66,205	3,544	3,544
506	506	1,174	1,176	5,350	5,374	9,379	9,806	7,316	10,418	23,725	27,280	506	506
437	437	1,229	1,230	5,879	5,898	10,726	11,174	8,396	12,036	26,667	30,775	437	437
3,321	3,321	5,790	5,796	16,231	16,289	20,737	21,804	13,143	19,196	59,222	66,406	3,321	3,321
13,460	13,460	9,234	9,237	18,082	18,174	20,665	21,886	12,949	19,444	74,390	82,201	13,460	13,460
436	436	1,393	1,393	7,264	7,295	12,516	13,067	9,718	13,289	31,327	35,480	436	436
515	515	1,265	1,265	6,751	6,778	14,579	15,105	13,309	16,820	36,419	40,483	515	515
45	45	29	29	43	43	60	62	80	85	257	264	45	45

* ילדים שנולדו אחרי 1.6.2003.

לוח 1 (המשך)

מספר הילדים במשפחה										משפחות		סוגי
+5		4		3		2		1		מספר	מספר	
מזה:	סך הכל	מזה:	סך הכל	מזה:	סך הכל	מזה:	סך הכל	מזה:	סך הכל	מזה:	סך הכל	
עם חדשים		עם חדשים		עם חדשים		עם חדשים		עם חדשים		עם חדשים		
9.3	8.3	10.2	9.1	24.1	21.5	32.8	30.9	23.6	30.3	1,045,513	1,176,368	סך הכל
11.1	9.8	8.6	7.6	20.4	18.1	32.5	30.0	27.3	34.4	26,424	29,997	אשדוד
4.5	4.0	8.8	7.7	23.8	21.0	34.0	31.5	28.9	35.7	22,021	25,029	אשקלון
16.8	15.1	12.3	11.1	21.5	19.5	27.5	26.4	21.9	27.8	90,146	99,975	באר שבע
33.6	31.5	15.8	14.9	18.0	17.1	18.2	18.5	14.3	18.1	30,564	32,590	בני ברק
5.1	4.5	11.4	10.0	27.7	24.6	33.9	32.0	21.8	28.9	55,283	62,785	חדרה
2.8	2.4	6.4	5.6	23.2	20.4	38.1	34.7	29.5	36.8	22,285	25,522	חולון
4.4	3.8	5.9	5.1	21.0	18.4	38.2	34.8	30.5	37.9	37,184	42,704	חיפה
7.9	6.9	10.3	9.1	25.6	22.8	33.0	30.8	23.2	30.4	35,661	40,408	טבריה
3.4	3.0	6.0	5.3	18.7	16.6	35.6	32.7	36.3	42.5	22,059	25,139	יפו
18.8	17.0	15.0	13.6	22.4	20.5	25.6	24.9	18.2	23.9	146,749	161,589	ירושלים
2.3	2.0	6.4	5.7	27.9	24.6	39.5	36.4	23.9	31.3	52,762	59,901	כפר סבא
4.9	4.2	11.0	9.5	26.4	23.0	34.5	32.2	23.3	31.1	17,765	20,544	כרמיאל
2.8	2.4	8.2	7.1	26.1	22.8	37.1	34.1	25.9	33.6	34,825	40,154	נחריה
5.0	4.3	13.1	11.4	27.6	24.2	33.3	31.6	21.0	28.6	61,841	71,294	נצרת
4.6	4.1	9.0	8.0	27.5	24.4	35.5	33.1	23.3	30.4	51,509	58,368	נתניה
4.5	3.9	9.5	8.3	27.3	24.1	35.3	32.8	23.4	30.8	27,478	31,275	עפולה
6.0	5.4	9.8	8.7	25.4	22.7	35.3	32.9	23.5	30.3	58,950	66,205	פתח תקווה
2.1	1.9	4.9	4.3	22.6	19.7	39.5	35.9	30.8	38.2	23,725	27,280	קרית
1.6	1.4	4.6	4.0	22.0	19.2	40.2	36.3	31.5	39.1	26,667	30,775	ראשון לציון
5.6	5.0	9.8	8.7	27.4	24.5	35.0	32.8	22.2	28.9	59,222	66,406	רחובות
18.1	16.4	12.4	11.2	24.3	22.1	27.8	26.6	17.4	23.7	74,390	82,201	רמלה
1.4	1.2	4.4	3.9	23.2	20.6	40.0	36.8	31.0	37.5	31,327	35,480	רמת גן
1.4	1.3	3.5	3.1	18.5	16.7	40.0	37.3	36.5	41.5	36,419	40,483	תל אביב
17.5	17.0	11.3	11.0	16.7	16.3	23.3	23.5	31.1	32.2	257	264	אחר

לוח 2: משפחות ומשפחות עם "ילדים חודשים" * לפי גודל המשפחה ולפי צורת יישוב, דצמבר 2017

מספר הילדים במשפחה												צורת יישוב	
+5		4		3		2		1		משפחות			
מזה: מות: עם חודשים	סר הכל	מזה: מות: עם חודשים	סר הכל	מזה: מות: עם חודשים	סר הכל	מזה: מות: עם חודשים	סר הכל	מזה: מות: עם חודשים	סר הכל	מזה: מות: עם חודשים	סר הכל		
97,490	97,493	106,502	106,578	251,798	253,297	343,026	362,925	246,697	356,075	1,045,513	1,176,368	סר הכל	יישובים עירוניים
89,727	89,730	96,190	96,258	227,293	228,698	312,207	330,571	218,201	319,260	943,618	1,064,517		
20,095	20,096	17,001	17,012	26,165	26,348	30,990	33,162	22,024	31,408	116,275	128,026		יישובים עירוניים יהודיים
10,087	10,087	14,314	14,326	47,474	47,716	79,733	83,210	57,233	81,432	208,841	236,771		יותר מ-500,000 תושבים
75,408	75,410	73,874	73,925	184,179	185,140	262,323	276,182	187,634	271,672	783,418	882,329		499,999-200,000
10,392	10,392	9,295	9,304	23,924	24,057	37,046	40,734	29,012	40,257	109,669	122,899		199,999-100,000
13,677	13,677	11,354	11,358	30,304	30,443	40,734	42,904	26,845	40,053	122,914	138,435		99,999-50,000
14,193	14,193	14,258	14,267	38,021	38,196	52,252	55,124	38,478	56,325	157,202	178,105		49,999-20,000
1,644	1,645	2,558	2,560	8,373	8,407	10,499	11,069	6,860	10,682	29,934	34,363		19,999-10,000
2,561	2,561	2,577	2,580	5,694	5,733	6,649	7,108	4,727	7,473	22,208	25,455		9,999-5,000
2,759	2,759	2,517	2,518	4,224	4,240	4,420	4,716	2,455	4,042	16,375	18,275		4,999-2,000
14,319	14,320	22,316	22,333	43,114	43,558	49,884	54,389	30,567	47,588	160,200	182,188		יישובים עירוניים לא יהודיים
3,396	3,396	3,823	3,825	6,663	6,732	7,239	7,976	4,507	7,070	25,628	28,999		99,999-50,000
2,436	2,436	6,208	6,214	12,888	13,014	14,714	16,072	9,109	14,254	45,355	51,990		49,999-20,000
6,079	6,080	7,417	7,422	13,887	14,029	16,230	17,650	9,799	15,271	53,412	60,452		19,999-10,000
1,764	1,764	3,627	3,630	7,232	7,315	8,814	9,580	5,410	8,296	26,847	30,585		9,999-5,000
644	644	1,241	1,242	2,444	2,468	2,887	3,111	1,742	2,697	8,958	10,162		4,999-2,000
5,224	5,224	8,467	8,471	21,392	21,461	23,489	24,793	14,596	22,052	73,168	82,001		יישובים כפריים יהודיים
1,730	1,730	3,942	3,946	10,822	10,849	11,786	12,400	6,776	10,249	35,056	39,174		מושב
441	441	461	461	751	752	780	823	472	705	2,905	3,182		מושבים שיתופיים
559	559	1,554	1,554	5,600	5,621	6,229	6,522	4,201	6,080	18,143	20,336		קבוצים
90	90	88	88	171	172	186	193	141	192	676	735		יישובים מוסדיים יהודיים
396	396	642	642	1,516	1,527	1,911	2,062	1,248	1,963	5,713	6,590		יישובים יהודיים קטנים
2,003	2,003	1,771	1,771	2,516	2,524	2,581	2,776	1,747	2,841	10,618	11,915		יישובים כפריים קהילתיים
280	280	605	606	1,065	1,071	1,164	1,260	634	982	3,748	4,199		יישובים לא יהודיים קטנים
2,129	2,129	1,062	1,065	1,404	1,417	1,768	1,870	1,788	2,119	8,151	8,600		אוכלוסייה מחוץ ליישובים
2,113	2,113	968	971	1,177	1,190	1,618	1,714	1,740	2,036	7,616	8,024		מזה: שבטי בדווים
130	130	178	178	644	650	4,398	4,431	11,478	11,662	16,828	17,051		כתובת לא ידועה

* ילדים שנולדו אחרי 1.6.2003.

לוח 2 (המשך)

מספר הילדים במשפחה										משפחות (מספרים מוחלטים)		צורת יישוב
+5		4		3		2		1		מאה: מיה:	מאה: מיה:	
מאה: מיה:	סך הכל	מאה: מיה:	סך הכל	מאה: מיה:	סך הכל	מאה: מיה:	סך הכל	מאה: מיה:	סך הכל	מאה: מיה:	סך הכל	סך הכל
9.3	8.3	10.2	9.1	24.1	21.5	32.8	30.9	23.6	30.3	1,045,513	1,176,368	סך הכל
9.5	8.4	10.2	9.0	24.1	21.5	33.1	31.1	23.1	30.0	943,618	1,064,517	יישובים עירוניים
17.3	15.7	14.6	13.3	22.5	20.6	26.7	25.9	18.9	24.5	116,275	128,026	יישובים עירוניים יהודיים
4.8	4.3	6.9	6.1	22.7	20.2	38.2	35.1	27.4	34.4	208,841	236,771	יורק ת-500,000 תושבים
9.6	8.5	9.4	8.4	23.5	21.0	33.5	31.3	24.0	30.8	783,418	882,329	499,999-200,000
9.5	8.5	8.5	7.6	21.8	19.6	33.8	31.6	26.5	32.8	109,669	122,899	199,999-100,000
11.1	9.9	9.2	8.2	24.7	22.0	33.1	31.0	21.8	28.9	122,914	138,435	99,999-50,000
9.0	8.0	9.1	8.0	24.2	21.4	33.2	31.0	24.5	31.6	157,202	178,105	49,999-20,000
5.5	4.8	8.5	7.4	28.0	24.5	35.1	32.2	22.9	31.1	29,934	34,363	19,999-10,000
11.5	10.1	11.6	10.1	25.6	22.5	29.9	27.9	21.3	29.4	22,208	25,455	9,999-5,000
16.8	15.1	15.4	13.8	25.8	23.2	27.0	25.8	15.0	22.1	16,375	18,275	4,999-2,000
8.9	7.9	13.9	12.3	26.9	23.9	31.1	29.9	19.1	26.1	160,200	182,188	יישובים עירוניים לא יהודיים
13.3	11.7	14.9	13.2	26.0	23.2	28.2	27.5	17.6	24.4	25,628	28,999	99,999-50,000
5.4	4.7	13.7	12.0	28.4	25.0	32.4	30.9	20.1	27.4	45,355	51,990	49,999-20,000
11.4	10.1	13.9	12.3	26.0	23.2	30.4	29.2	18.3	25.3	53,412	60,452	19,999-10,000
6.6	5.8	13.5	11.9	26.9	23.9	32.8	31.3	20.2	27.1	26,847	30,585	9,999-5,000
7.2	6.3	13.9	12.2	27.3	24.3	32.2	30.6	19.4	26.5	8,958	10,162	4,999-2,000
7.1	6.4	11.6	10.3	29.2	26.2	32.1	30.2	19.9	26.9	73,168	82,001	יישובים כפריים יהודים
4.9	4.4	11.2	10.1	30.9	27.7	33.6	31.7	19.3	26.2	35,056	39,174	מחשבים
15.2	13.9	15.9	14.5	25.9	23.6	26.9	25.9	16.2	22.2	2,905	3,182	מחשבים שותפים
3.1	2.7	8.6	7.6	30.9	27.6	34.3	32.1	23.2	29.9	18,143	20,336	קובצים
13.3	12.2	13.0	12.0	25.3	23.4	27.5	26.3	20.9	26.1	676	735	יישובים מוסדיים יהודיים
6.9	6.0	11.2	9.7	26.5	23.2	33.5	31.3	21.8	29.8	5,713	6,590	יישובים יהודיים קטנים
18.9	16.8	16.7	14.9	23.7	21.2	24.3	23.3	16.5	23.8	10,618	11,915	יישובים כפריים קהילתיים
7.5	6.7	16.1	14.4	28.4	25.5	31.1	30.0	16.9	23.4	3,748	4,199	יישובים לא יהודיים קטנים
26.1	24.8	13.0	12.4	17.2	16.5	21.7	21.7	21.9	24.6	8,151	8,600	אוכלוסייה מחוץ ליישובים
27.7	26.3	12.7	12.1	15.5	14.8	21.2	21.4	22.8	25.4	7,616	8,024	מאה: שבטי בדווים
0.8	0.8	1.1	1.0	3.8	3.8	26.1	26.0	68.2	68.4	16,828	17,051	כמות לא ידועה

לוח 3: משפחות ומשפחות עם "ילדים חדשים" * לפי גודל המשפחה ולפי עיר, דצמבר 2017

		מספר הילדים במשפחה						משפחות		עיר		
		4		3		2		1				
מזה: עם חדשים	סך הכל	מזה: עם חדשים	סך הכל	מזה: עם חדשים	סך הכל	מזה: עם חדשים	סך הכל	מזה: עם חדשים	סך הכל			
73,360	73,361	73,679	73,734	179,482	180,513	256,986	271,105	184,519	266,185	768,026	864,888	סך הכל
536	536	1,122	1,123	2,176	2,200	2,194	2,433	1,278	2,091	7,306	8,383	אום אל-פחם
484	484	355	356	711	716	1,026	1,095	941	1,296	3,517	3,947	אופקים
152	152	396	396	1,236	1,242	1,646	1,733	1,122	1,705	4,552	5,228	אור יהודה
85	85	160	161	478	481	778	824	595	838	2,096	2,389	אור עקיבא
161	161	396	396	1,339	1,344	2,286	2,419	1,947	2,782	6,129	7,102	איילת
2,817	2,817	1,242	1,243	1,110	1,122	665	738	218	402	6,052	6,322	אלעד
94	94	123	123	371	373	695	721	657	965	1,940	2,276	אריאל
3,025	3,025	2,436	2,439	5,755	5,793	8,921	9,375	6,953	10,171	27,090	30,803	אשדוד
615	615	1,272	1,274	3,385	3,404	4,979	5,262	4,262	6,057	14,513	16,612	אשקלון
237	237	751	751	1,407	1,424	1,517	1,666	979	1,519	4,891	5,597	באקה אל-גרביה
2,034	2,034	2,465	2,468	6,126	6,158	9,151	9,627	6,981	10,169	26,757	30,456	באר שבע
174	174	206	206	552	554	780	830	691	986	2,403	2,750	בית שאן
4,868	4,868	2,014	2,015	2,369	2,386	2,254	2,482	1,507	2,374	13,012	14,125	בית שמש
3,399	3,399	1,111	1,111	1,025	1,031	735	822	508	718	6,778	7,081	ביתר עילית
7,592	7,592	3,807	3,812	4,824	4,862	5,512	5,892	4,496	5,918	26,231	28,076	בני ברק
420	420	699	699	2,777	2,798	5,778	6,014	5,616	7,487	15,290	17,418	בת ים
192	192	520	520	1,005	1,010	1,008	1,045	573	815	3,298	3,582	גבעת שמואל
29	29	210	210	1,645	1,649	2,969	3,081	1,648	2,354	6,501	7,323	גבעתיים
459	459	493	493	1,142	1,148	1,648	1,743	1,459	2,064	5,201	5,907	דימונה
75	75	341	341	1,935	1,949	2,498	2,607	1,299	2,093	6,148	7,065	הוד השרון

* ילדים שנולדו אחרי 1.6.2003.

מספר הילדים במשפחה												משפחות		עיר		
+5			4			3			2			1			מזהה: עם חדשים	סך הכול
מזהה: עם חדשים	סך הכול	מזהה: עם חדשים	מזהה: עם חדשים	סך הכול	מזהה: עם חדשים	מזהה: עם חדשים	סך הכול	מזהה: עם חדשים	מזהה: עם חדשים	סך הכול	מזהה: עם חדשים	מזהה: עם חדשים	סך הכול	מזהה: עם חדשים	סך הכול	
9.6	8.5	9.6	8.5	23.4	20.9	33.5	31.3	24.0	30.8	721,867	813,263	סך הכול				
7.3	6.4	15.4	13.4	29.8	26.2	30.0	29.0	17.5	24.9	7,306	8,383	אום אל-פחם				
13.8	12.3	10.1	9.0	20.2	18.1	29.2	27.7	26.8	32.8	3,517	3,947	אופקים				
3.3	2.9	8.7	7.6	27.2	23.8	36.2	33.1	24.6	32.6	4,552	5,228	אור יהודה				
4.1	3.6	7.6	6.7	22.8	20.1	37.1	34.5	28.4	35.1	2,096	2,389	אור עקיבא				
2.6	2.3	6.5	5.6	21.8	18.9	37.3	34.1	31.8	39.2	6,129	7,102	אילת				
46.5	44.6	20.5	19.7	18.3	17.7	11.0	11.7	3.6	6.4	6,052	6,322	אלעד				
4.8	4.1	6.3	5.4	19.1	16.4	35.8	31.7	33.9	42.4	1,940	2,276	אריאל				
11.2	9.8	9.0	7.9	21.2	18.8	32.9	30.4	25.7	33.0	27,090	30,803	אשדוד				
4.2	3.7	8.8	7.7	23.3	20.5	34.3	31.7	29.4	36.5	14,513	16,612	אשקלון				
4.8	4.2	15.4	13.4	28.8	25.4	31.0	29.8	20.0	27.1	4,891	5,597	באקה אל-גרביה				
7.6	6.7	9.2	8.1	22.9	20.2	34.2	31.6	26.1	33.4	26,757	30,456	באר שבע				
7.2	6.3	8.6	7.5	23.0	20.1	32.5	30.2	28.8	35.9	2,403	2,750	בית שאן				
37.4	34.5	15.5	14.3	18.2	16.9	17.3	17.6	11.6	16.8	13,012	14,125	בית שמש				
50.1	48.0	16.4	15.7	15.1	14.6	10.8	11.6	7.5	10.1	6,778	7,081	ביתר עילית				
28.9	27.0	14.5	13.6	18.4	17.3	21.0	21.0	17.1	21.1	26,231	28,076	בני ברק				
2.7	2.4	4.6	4.0	18.2	16.1	37.8	34.5	36.7	43.0	15,290	17,418	בת ים				
5.8	5.4	15.8	14.5	30.5	28.2	30.6	29.2	17.4	22.8	3,298	3,582	גבעת שמואל				
0.4	0.4	3.2	2.9	25.3	22.5	45.7	42.1	25.3	32.1	6,501	7,323	גבעתיים				
8.8	7.8	9.5	8.3	22.0	19.4	31.7	29.5	28.1	34.9	5,201	5,907	דימונה				
1.2	1.1	5.5	4.8	31.5	27.6	40.6	36.9	21.1	29.6	6,148	7,065	רוד השרון				

אחוזים

לוח 3 (המשך)

מספר הילדים במשפחה												משפחות		עיר		
+5			4			3			2			1			מספר חדרים	מסר הכל
מזה:	משפחות	עם חדרים	מזה:	משפחות	עם חדרים	מזה:	משפחות	עם חדרים	מזה:	משפחות	עם חדרים	מזה:	משפחות	עם חדרים		
158	158	472	472	2,590	2,596	4,112	4,292	2,817	4,012	10,149	11,530	הרצליה				
398	398	719	719	2,331	2,338	3,636	3,816	2,732	3,945	9,816	11,216	חדרה				
599	599	1,403	1,405	5,155	5,171	8,217	8,571	6,360	9,050	21,734	24,796	חולון				
1,082	1,082	1,622	1,623	6,113	6,142	11,539	12,023	9,249	13,102	29,605	33,972	חיפה				
442	442	457	457	1,159	1,167	1,788	1,894	1,576	2,266	5,422	6,226	טבריה				
385	385	823	824	1,584	1,607	1,746	1,884	1,120	1,699	5,658	6,399	טייבה				
95	95	298	299	871	878	1,185	1,268	706	1,108	3,155	3,648	טירה				
43	43	135	135	552	555	928	966	699	975	2,357	2,674	טירת כרמל				
167	167	555	555	1,246	1,256	1,525	1,669	977	1,491	4,470	5,138	טמרה				
157	157	363	363	1,190	1,193	1,728	1,815	1,269	1,799	4,707	5,327	יבנה				
58	58	208	208	935	937	1,317	1,393	823	1,232	3,341	3,828	יהוד				
49	49	177	178	719	720	1,034	1,103	598	1,028	2,577	3,078	יקנעם עילית				
20,095	20,096	17,001	17,012	26,165	26,348	30,990	33,162	22,024	31,408	116,275	128,026	ירושלים				
58	58	208	208	920	922	930	966	426	653	2,542	2,807	כפר יונה				
132	132	579	579	2,927	2,941	4,405	4,562	2,737	3,920	10,780	12,134	כפר סבא				
234	234	448	449	841	851	992	1,075	600	923	3,115	3,532	כפר קאסם				
189	189	281	281	1,140	1,151	1,988	2,078	1,719	2,431	5,317	6,130	כרמיאל				
1,024	1,024	1,097	1,098	2,072	2,087	3,023	3,216	2,459	3,611	9,675	11,036	לוד				
195	195	249	249	633	634	1,120	1,181	964	1,375	3,161	3,634	מגדל העמק				
4,870	4,870	1,488	1,488	1,300	1,304	648	717	200	354	8,506	8,733	מודיעין עילית				
366	366	1,304	1,304	3,946	3,957	3,850	4,065	1,448	2,794	10,914	12,486	מודיעין-מכביה-רעות				
305	305	611	611	1,372	1,374	1,482	1,569	1,032	1,636	4,802	5,495	מעלה אדומים				

לוח 3 (המשך)

מספר הילדים במשפחה										משפחות		עיר
+5		4		3		2		1		מזה: עם חרשים	סך הכל	
מזה: עם חרשים	משפחות	מזה: עם חרשים	משפחות	מזה: עם חרשים	משפחות	מזה: עם חרשים	משפחות	מזה: עם חרשים	משפחות	מזה: עם חרשים	מזה: עם חרשים	סך הכל
1.6	1.4	4.7	4.1	25.5	22.5	40.5	37.2	27.8	34.8	10,149	11,530	הרצליה
4.1	3.5	7.3	6.4	23.7	20.8	37.0	34.0	27.8	35.2	9,816	11,216	חדרה
2.8	2.4	6.5	5.7	23.7	20.9	37.8	34.6	29.3	36.5	21,734	24,796	חולון
3.7	3.2	5.5	4.8	20.6	18.1	39.0	35.4	31.2	38.6	29,605	33,972	חיפה
8.2	7.1	8.4	7.3	21.4	18.7	33.0	30.4	29.1	36.4	5,422	6,226	טבריה
6.8	6.0	14.5	12.9	28.0	25.1	30.9	29.4	19.8	26.6	5,658	6,399	טייבה
3.0	2.6	9.4	8.2	27.6	24.1	37.6	34.8	22.4	30.4	3,155	3,648	טיירה
1.8	1.6	5.7	5.0	23.4	20.8	39.4	36.1	29.7	36.5	2,357	2,674	טירת כרמל
3.7	3.3	12.4	10.8	27.9	24.4	34.1	32.5	21.9	29.0	4,470	5,138	טמרה
3.3	2.9	7.7	6.8	25.3	22.4	36.7	34.1	27.0	33.8	4,707	5,327	יבנה
1.7	1.5	6.2	5.4	28.0	24.5	39.4	36.4	24.6	32.2	3,341	3,828	יהוד
1.9	1.6	6.9	5.8	27.9	23.4	40.1	35.8	23.2	33.4	2,577	3,078	יקנעם עילית
17.3	15.7	14.6	13.3	22.5	20.6	26.7	25.9	18.9	24.5	116,275	128,026	ירושלים
2.3	2.1	8.2	7.4	36.2	32.8	36.6	34.4	16.8	23.3	2,542	2,807	כפר יונה
1.2	1.1	5.4	4.8	27.2	24.2	40.9	37.6	25.4	32.3	10,780	12,134	כפר סבא
7.5	6.6	14.4	12.7	27.0	24.1	31.8	30.4	19.3	26.1	3,115	3,532	כפר קאסם
3.6	3.1	5.3	4.6	21.4	18.8	37.4	33.9	32.3	39.7	5,317	6,130	כרמיאל
10.6	9.3	11.3	9.9	21.4	18.9	31.2	29.1	25.4	32.7	9,675	11,036	לוד
6.2	5.4	7.9	6.9	20.0	17.4	35.4	32.5	30.5	37.8	3,161	3,634	מגדל העמק
57.3	55.8	17.5	17.0	15.3	14.9	7.6	8.2	2.4	4.1	8,506	8,733	מודיעין עילית
3.4	2.9	11.9	10.4	36.2	31.7	35.3	32.6	13.3	22.4	10,914	12,486	מודיעין-מכביה-רעות
6.4	5.6	12.7	11.1	28.6	25.0	30.9	28.6	21.5	29.8	4,802	5,495	מעלה אדומים

לוח 3 (המשך)

מספר הילדים במשפחה												משפחות		עיר			
+5			4			3			2			1			מספרים מוחלטים	מסר הכל	
מזה:	משפחות	עם חדשים	מזה:	משפחות	עם חדשים	מזה:	משפחות	עם חדשים	מזה:	משפחות	עם חדשים	מזה:	משפחות	עם חדשים			מזה:
139	139	211	211	544	549	939	988	744	1,090	2,577	2,977	מעלות-תרשורת					
155	155	401	401	1,735	1,746	2,680	2,814	1,807	2,673	6,778	7,789	גורייה					
98	98	329	329	1,692	1,694	1,947	2,042	961	1,428	5,027	5,591	נס ציונה					
401	401	1,122	1,123	2,681	2,709	3,389	3,708	2,075	3,377	9,668	11,318	נצרת					
98	98	177	177	786	791	1,866	1,961	1,665	2,381	4,592	5,408	נצרת עילית					
15	15	90	90	592	593	1,114	1,162	815	1,194	2,626	3,054	נשר					
918	918	653	653	882	887	986	1,076	823	1,150	4,262	4,684	נתבות					
1,333	1,333	2,023	2,023	5,921	5,948	8,876	9,283	6,456	9,131	24,609	27,718	נתניה					
149	149	502	503	1,334	1,344	1,462	1,603	855	1,327	4,302	4,926	סחינין					
188	188	428	429	1,487	1,492	2,353	2,463	2,040	2,873	6,496	7,445	עכו					
200	200	387	387	1,210	1,216	1,742	1,838	1,469	2,048	5,008	5,689	עפולה					
714	714	480	482	745	752	1,011	1,092	960	1,398	3,910	4,438	ערד					
1,218	1,218	2,203	2,206	7,046	7,088	10,250	10,677	6,924	9,838	27,641	31,027	פתח תקווה					
961	961	701	701	1,018	1,026	1,093	1,172	1,028	1,474	4,801	5,334	צפת					
278	278	506	506	844	852	846	937	507	812	2,981	3,385	קלנסווה					
50	50	215	215	1,378	1,378	1,761	1,825	830	1,239	4,234	4,707	קריית אונן					
182	182	353	354	1,426	1,435	2,293	2,403	1,779	2,543	6,033	6,917	קריית אתא					
42	42	172	172	958	959	1,781	1,854	1,314	1,841	4,267	4,868	קריית ביאליק					
566	566	629	630	1,341	1,346	2,014	2,120	1,763	2,550	6,313	7,212	קריית גת					
76	76	183	183	874	875	1,670	1,751	1,592	2,189	4,395	5,074	קריית ים					
29	29	168	169	986	991	1,814	1,894	1,383	1,996	4,380	5,079	קריית מוצקין					
315	315	366	367	655	659	875	920	877	1,211	3,088	3,472	קריית מלאכי					
106	106	233	233	639	644	1,009	1,049	880	1,264	2,867	3,296	קריית שמונה					

לוח 3 (המשך)

מספר הילדים במשפחה												משפחות		עיר
4			3			2			1			מזהה:	עם חרדים	
מזהה:	משפחות	עם חרדים	מזהה:	משפחות	עם חרדים	מזהה:	משפחות	עם חרדים	מזהה:	משפחות	עם חרדים	מזהה:	עם חרדים	סך הכל
5.4	4.7	8.2	7.1	21.1	18.4	36.4	33.2	28.9	36.6	2,577	2,977	מעלות-תרשחא		
2.3	2.0	5.9	5.1	25.6	22.4	39.5	36.1	26.7	34.3	6,778	7,789	נהרייה		
1.9	1.8	6.5	5.9	33.7	30.3	38.7	36.5	19.1	25.5	5,027	5,591	נס ציונה		
4.1	3.5	11.6	9.9	27.7	23.9	35.1	32.8	21.5	29.8	9,668	11,318	נצרת		
2.1	1.8	3.9	3.3	17.1	14.6	40.6	36.3	36.3	44.0	4,592	5,408	נצרת עילית		
0.6	0.5	3.4	2.9	22.5	19.4	42.4	38.0	31.0	39.1	2,626	3,054	נשר		
21.5	19.6	15.3	13.9	20.7	18.9	23.1	23.0	19.3	24.6	4,262	4,684	נתבות		
5.4	4.8	8.2	7.3	24.1	21.5	36.1	33.5	26.2	32.9	24,609	27,718	נתניה		
3.5	3.0	11.7	10.2	31.0	27.3	34.0	32.5	19.9	26.9	4,302	4,926	סחינין		
2.9	2.5	6.6	5.8	22.9	20.0	36.2	33.1	31.4	38.6	6,496	7,445	עכו		
4.0	3.5	7.7	6.8	24.2	21.4	34.8	32.3	29.3	36.0	5,008	5,689	עפולה		
18.3	16.1	12.3	10.9	19.1	16.9	25.9	24.6	24.6	31.5	3,910	4,438	ערד		
4.4	3.9	8.0	7.1	25.5	22.8	37.1	34.4	25.0	31.7	27,641	31,027	פתח תקווה		
20.0	18.0	14.6	13.1	21.2	19.2	22.8	22.0	21.4	27.6	4,801	5,334	צפת		
9.3	8.2	17.0	14.9	28.3	25.2	28.4	27.7	17.0	24.0	2,981	3,385	קלנסווה		
1.2	1.1	5.1	4.6	32.5	29.3	41.6	38.8	19.6	26.3	4,234	4,707	קריית אונן		
3.0	2.6	5.9	5.1	23.6	20.7	38.0	34.7	29.5	36.8	6,033	6,917	קריית אתא		
1.0	0.9	4.0	3.5	22.5	19.7	41.7	38.1	30.8	37.8	4,267	4,868	קריית ביאליק		
9.0	7.8	10.0	8.7	21.2	18.7	31.9	29.4	27.9	35.4	6,313	7,212	קריית גת		
1.7	1.5	4.2	3.6	19.9	17.2	38.0	34.5	36.2	43.1	4,395	5,074	קריית ים		
0.7	0.6	3.8	3.3	22.5	19.5	41.4	37.3	31.6	39.3	4,380	5,079	קריית מוצקין		
10.2	9.1	11.9	10.6	21.2	19.0	28.3	26.5	28.4	34.9	3,088	3,472	קריית מלאכי		
3.7	3.2	8.1	7.1	22.3	19.5	35.2	31.8	30.7	38.3	2,867	3,296	קריית שמונה		

לוח 3 (המשך)

מספר הילדים במשפחה												משפחות		עיר		
+5			4			3			2			1			מספרות	סך הכל
מזה: עם חדשים	משפחות	מזה: עם חדשים	משפחות	מזה: עם חדשים	משפחות	מזה: עם חדשים	משפחות	מזה: עם חדשים	משפחות	מזה: עם חדשים	משפחות	מזה: עם חדשים	משפחות	מזה: עם חדשים		
243	243	435	435	1,260	1,273	1,660	1,785	1,005	1,801	4,603	5,537	ראש העין				
447	447	1,340	1,341	6,381	6,405	11,133	11,609	7,679	11,368	26,980	31,170	ראשון לציון				
2,459	2,459	1,579	1,579	1,806	1,823	1,656	1,835	1,154	1,602	8,654	9,298	רהט				
918	918	1,402	1,402	4,096	4,117	5,606	5,901	3,569	5,119	15,591	17,457	רחובות				
607	607	1,034	1,034	2,272	2,291	3,095	3,286	2,489	3,571	9,497	10,789	רמלה				
248	248	712	712	3,687	3,705	6,954	7,249	4,709	6,626	16,310	18,540	רמת גן				
92	92	294	294	1,480	1,484	2,065	2,142	1,149	1,685	5,080	5,697	רמת השרון				
247	247	713	713	2,415	2,418	3,257	3,443	2,160	3,259	8,792	10,080	רעננה				
183	183	238	238	678	680	918	967	730	1,114	2,747	3,182	שדרות				
188	188	558	558	1,372	1,385	1,785	1,944	1,072	1,743	4,975	5,818	שפרעם				
948	948	2,225	2,226	10,132	10,182	19,863	20,616	12,991	17,653	46,159	51,625	תל אביב - יפו				

מספרים מוחלטים

לוח 3 (המשך)

מספר הילדים במשפחה											משפחות		עיר
+5		4		3		2		1		מזה: עם חרשים	מסר הכל		
מזה: עם חרשים	משפחות	מזה: עם חרשים	משפחות	מזה: עם חרשים	משפחות	מזה: עם חרשים	משפחות	מזה: עם חרשים	משפחות	מזה: עם חרשים	מזה: עם חרשים	סר הכל	
5.3	4.4	9.5	7.9	27.4	23.0	36.1	32.2	21.8	32.5	4,603	5,537	ראש העין	
1.7	1.4	5.0	4.3	23.7	20.5	41.3	37.2	28.5	36.5	26,980	31,170	ראשון לציון	
28.4	26.4	18.2	17.0	20.9	19.6	19.1	19.7	13.3	17.2	8,654	9,298	רהט	
5.9	5.3	9.0	8.0	26.3	23.6	36.0	33.8	22.9	29.3	15,591	17,457	רחובות	
6.4	5.6	10.9	9.6	23.9	21.2	32.6	30.5	26.2	33.1	9,497	10,789	רמלה	
1.5	1.3	4.4	3.8	22.6	20.0	42.6	39.1	28.9	35.7	16,310	18,540	רמת גן	
1.8	1.6	5.8	5.2	29.1	26.0	40.6	37.6	22.6	29.6	5,080	5,697	רמת השרון	
2.8	2.5	8.1	7.1	27.5	24.0	37.0	34.2	24.6	32.3	8,792	10,080	רעננה	
6.7	5.8	8.7	7.5	24.7	21.4	33.4	30.4	26.6	35.0	2,747	3,182	שדרות	
3.8	3.2	11.2	9.6	27.6	23.8	35.9	33.4	21.5	30.0	4,975	5,818	שפרעם	
2.1	1.8	4.8	4.3	22.0	19.7	43.0	39.9	28.1	34.2	46,159	51,625	תל אביב - יפו	

אחוזים

לוח 4: משפחות ומשפחות עם "ילדים חדשים" * לפי גודל המשפחה ולפי מועצה אזורית** דצמבר 2017

מספר הילדים במשפחה												משפחות		מועצה אזורית		
+5			4			3			2			1				
מזוה:	סך הכל	סך החדשים	מזוה:	סך הכל	סך החדשים	מזוה:	סך הכל	סך החדשים	מזוה:	סך הכל	סך החדשים	מזוה:	סך הכל	סך החדשים	סך הכל	סך הכל
8,785	8,785	12,122	12,133	27,611	27,725	29,733	31,512	17,714	27,347	95,965	107,492	סך הכל				
105	105	50	51	46	47	41	42	10	16	252	261	אל קסום				
79	79	188	188	279	281	312	340	209	317	1,067	1,205	אל-בטוף				
3	3	23	23	105	105	97	104	27	51	255	286	אלונה				
130	130	165	165	440	441	441	472	355	491	1,531	1,699	אשכול				
63	63	276	277	813	815	870	922	520	860	2,542	2,937	באר טוביה				
84	84	167	168	283	287	288	317	146	258	968	1,114	בוסתי-אל-מר'ג				
61	61	116	116	294	295	216	231	160	260	847	963	בני שמעון				
111	111	185	185	320	320	436	451	379	530	1,431	1,597	בקעת בית שאן				
17	17	91	92	327	327	337	353	156	236	928	1,025	ברנר				
6	6	37	37	166	167	197	210	112	188	518	608	גדרות				
209	209	225	225	462	464	506	541	393	554	1,795	1,993	גולן				
627	627	592	592	667	672	594	649	311	477	2,791	3,017	גוש עציון				
131	131	288	288	935	937	1061	1,111	552	860	2,967	3,327	גזר				
3	3	45	45	205	206	256	271	111	200	620	725	גזר רוח				
39	39	264	264	1,142	1,150	1,432	1,489	584	1,004	3,461	3,946	דרום השרון				
151	151	489	489	1,144	1,150	1,261	1,355	666	1,089	3,711	4,234	הגלבוע				
19	19	105	105	538	539	694	723	510	715	1,866	2,101	הגליל העליון				
128	128	170	170	341	341	357	379	220	359	1,216	1,377	הגליל התחתון				
11	11	62	62	133	133	144	150	92	123	442	479	הערבה התיכונה				

* ילדים שנולדו אחרי 1.6.2003.

** הושמטו מועצות שבהן רח אחד לפחות מכיל פחות מחמישה פרטים.

לוח 4 (המשך)

מספר הילדים במשפחה										משפחות		מועצה אזורית
+5		4		3		2		1		(מספרים מוחלטים)		
מזרז:	סך הכל	מזרז:	סך הכל	מזרז:	סך הכל	מזרז:	סך הכל	מזרז:	סך הכל	מזרז:	סך הכל	
עם חדשים		עם חדשים		עם חדשים		עם חדשים		עם חדשים		עם חדשים		
9.2	8.2	12.6	11.3	28.8	25.8	31.0	29.3	18.5	25.4	95,965	107,492	סך הכל
41.7	40.2	19.8	19.5	18.3	18.0	16.3	16.1	4.0	6.1	252	261	אל קסום
7.4	6.6	17.6	15.6	26.1	23.3	29.2	28.2	19.6	26.3	1,067	1,205	אל-בטוף
1.2	1.0	9.0	8.0	41.2	36.7	38.0	36.4	10.6	17.8	255	286	אלונה
8.5	7.7	10.8	9.7	28.7	26.0	28.8	27.8	23.2	28.9	1,531	1,699	אשכול
2.5	2.1	10.9	9.4	32.0	27.7	34.2	31.4	20.5	29.3	2,542	2,937	באר טוביה
8.7	7.5	17.3	15.1	29.2	25.8	29.8	28.5	15.1	23.2	968	1,114	בוסתן-אל-מרז'
7.2	6.3	13.7	12.0	34.7	30.6	25.5	24.0	18.9	27.0	847	963	בני שמעון
7.8	7.0	12.9	11.6	22.4	20.0	30.5	28.2	26.5	33.2	1,431	1,597	בקעת בית שאן
1.8	1.7	9.8	9.0	35.2	31.9	36.3	34.4	16.8	23.0	928	1,025	ברנר
1.2	1.0	7.1	6.1	32.0	27.5	38.0	34.5	21.6	30.9	518	608	גדרות
11.6	10.5	12.5	11.3	25.7	23.3	28.2	27.1	21.9	27.8	1,795	1,993	גולן
22.5	20.8	21.2	19.6	23.9	22.3	21.3	21.5	11.1	15.8	2,791	3,017	גוש עציון
4.4	3.9	9.7	8.7	31.5	28.2	35.8	33.4	18.6	25.8	2,967	3,327	גזר
0.5	0.4	7.3	6.2	33.1	28.4	41.3	37.4	17.9	27.6	620	725	גזר רוח
1.1	1.0	7.6	6.7	33.0	29.1	41.4	37.7	16.9	25.4	3,461	3,946	דרום השרון
4.1	3.6	13.2	11.5	30.8	27.2	34.0	32.0	17.9	25.7	3,711	4,234	הגלבע
1.0	0.9	5.6	5.0	28.8	25.7	37.2	34.4	27.3	34.0	1,866	2,101	הגליל העליון
10.5	9.3	14.0	12.3	28.0	24.8	29.4	27.5	18.1	26.1	1,216	1,377	הגליל התחתון
2.5	2.3	14.0	12.9	30.1	27.8	32.6	31.3	20.8	25.7	442	479	הערבה התיכונה

לוח 4 (המשך)

מספר הילדים במשפחה										מעפחות		מועצה אזורית						
+5			4			3			2			1						
מזה:	סך הכל	סך הילדים עם חדישים	מזה:	סך הכל	סך הילדים עם חדישים	מזה:	סך הכל	סך הילדים עם חדישים	מזה:	סך הכל	סך הילדים עם חדישים	מזה:	סך הכל	סך הילדים עם חדישים	סך הכל	סך הילדים עם חדישים	סך הכל	
275	275	184	184	184	160	160	180	193	149	215	948	1,027	הר תברון					
103	103	172	172	455	457	490	520	270	440	1,490	1,692	זבולון						
6	6	33	33	125	125	166	180	94	162	424	506	חבל אילות						
106	106	158	158	203	203	158	166	91	131	716	764	חבל יבנה						
147	147	361	361	834	837	902	948	534	848	2,778	3,141	חבל מודיעין						
103	103	243	243	546	548	531	570	319	459	1,742	1,923	חוף אשקלון						
54	54	240	240	855	860	1,105	1,162	618	968	2,872	3,284	חוף הכרמל						
10	10	85	85	460	461	571	603	257	382	1,383	1,541	חוף השרון						
12	12	89	89	322	325	271	287	137	224	831	937	יזאב						
67	67	229	229	896	897	953	1,014	469	774	2,614	2,981	לב השרון						
130	130	148	148	348	349	361	382	245	353	1,232	1,362	לכיש						
19	19	57	57	196	196	256	273	208	310	736	855	מבואות הרחמון						
14	14	120	120	440	443	421	446	248	369	1,243	1,392	מגידו						
4	4	27	27	43	43	58	61	20	42	152	177	מגילות						
52	52	241	241	863	866	952	1,011	590	866	2,698	3,036	מטה אשר						
2143	2,143	1557	1,557	1,803	1,812	1,584	1,701	950	1,544	8,037	8,757	מטה בנימין						
312	312	694	694	1,686	1,693	1,822	1,939	1,075	1,634	5,589	6,272	מטה יהודה						
71	71	180	180	583	584	615	647	316	480	1,765	1,962	מנשה						
30	30	92	92	345	346	406	422	294	441	1,167	1,331	מעלה יוסף						
188	188	205	205	440	443	577	609	409	578	1,819	2,023	מרום הגליל						
172	172	204	204	410	411	452	481	329	451	1,567	1,719	מרחבים						
123	123	336	336	823	828	838	904	509	918	2,629	3,109	משגב						

לוח 4 (המשך)

מספר הילדים במשפחה										מספר הילדים במשפחה		מעפחות		מועצה אזורית	
+5		4		3		2		1							
מזהו:	סך הכל	מזהו:	סך הכל	מזהו:	סך הכל	מזהו:	סך הכל	מזהו:	סך הכל	מזהו:	סך הכל	מזהו:	סך הכל	מזהו:	סך הכל
עם חדשים	סך הכל	עם חדשים	סך הכל	עם חדשים	סך הכל	עם חדשים	סך הכל	עם חדשים	סך הכל	עם חדשים	סך הכל	עם חדשים	סך הכל	עם חדשים	סך הכל
29.0	26.8	19.4	17.9	16.9	15.6	19.0	18.8	15.7	20.9	948	1,027	הר תברון			
6.9	6.1	11.5	10.2	30.5	27.0	32.9	30.7	18.1	26.0	1,490	1,692	זבולון			
1.4	1.2	7.8	6.5	29.5	24.7	39.2	35.6	22.2	32.0	424	506	חבל אילות			
14.8	13.9	22.1	20.7	28.4	26.6	22.1	21.7	12.7	17.1	716	764	חבל יבנה			
5.3	4.7	13.0	11.5	30.0	26.6	32.5	30.2	19.2	27.0	2,778	3,141	חבל מודיעין			
5.9	5.4	13.9	12.6	31.3	28.5	30.5	29.6	18.3	23.9	1,742	1,923	חוף אשקלון			
1.9	1.6	8.4	7.3	29.8	26.2	38.5	35.4	21.5	29.5	2,872	3,284	חוף הכרמל			
0.7	0.6	6.1	5.5	33.3	29.9	41.3	39.1	18.6	24.8	1,383	1,541	חוף השחר			
1.4	1.3	10.7	9.5	38.7	34.7	32.6	30.6	16.5	23.9	831	937	יאב			
2.6	2.2	8.8	7.7	34.3	30.1	36.5	34.0	17.9	26.0	2,614	2,981	לב השרון			
10.6	9.5	12.0	10.9	28.2	25.6	29.3	28.0	19.9	25.9	1,232	1,362	לכיש			
2.6	2.2	7.7	6.7	26.6	22.9	34.8	31.9	28.3	36.3	736	855	מבואות החרמון			
1.1	1.0	9.7	8.6	35.4	31.8	33.9	32.0	20.0	26.5	1,243	1,392	מגידו			
2.6	2.3	17.8	15.3	28.3	24.3	38.2	34.5	13.2	23.7	152	177	מגילות			
1.9	1.7	8.9	7.9	32.0	28.5	35.3	33.3	21.9	28.5	2,698	3,036	מטה אשר			
26.7	24.5	19.4	17.8	22.4	20.7	19.7	19.4	11.8	17.6	8,037	8,757	מטה בנימין			
5.6	5.0	12.4	11.1	30.2	27.0	32.6	30.9	19.2	26.1	5,589	6,272	מטה יהודה			
4.0	3.6	10.2	9.2	33.0	29.8	34.8	33.0	17.9	24.5	1,765	1,962	מנשה			
2.6	2.3	7.9	6.9	29.6	26.0	34.8	31.7	25.2	33.1	1,167	1,331	מעלה יוסף			
10.3	9.3	11.3	10.1	24.2	21.9	31.7	30.1	22.5	28.6	1,819	2,023	מרום הגליל			
11.0	10.0	13.0	11.9	26.2	23.9	28.8	28.0	21.0	26.2	1,567	1,719	מרחבים			
4.7	4.0	12.8	10.8	31.3	26.6	31.9	29.1	19.4	29.5	2,629	3,109	משגב			

לוח 4 (המשך)

מספר הילדים במשפחה										מספרים מוחלטים		מפעחות		מועצה אזורית		
+5		4		3		2		1								
מזה:	מזה:	מזה:	מזה:	מזה:	מזה:	מזה:	מזה:	מזה:	מזה:	מזה:	מזה:	מזה:	מזה:	מזה:	מזה:	
עם חדשים	עם חדשים	עם חדשים	עם חדשים	עם חדשים	עם חדשים	עם חדשים	עם חדשים	עם חדשים	עם חדשים	עם חדשים	עם חדשים	עם חדשים	עם חדשים	עם חדשים	עם חדשים	
סך הכל	סך הכל	סך הכל	סך הכל	סך הכל	סך הכל	סך הכל	סך הכל	סך הכל	סך הכל	סך הכל	סך הכל	סך הכל	סך הכל	סך הכל	סך הכל	
128	128	69	69	56	56	34	36	11	16	298	305	נוה מדבר				
321	321	230	231	215	215	121	128	69	96	956	991	נחל שורק				
144	144	197	197	271	274	276	298	189	291	1,077	1,204	עותה				
30	30	87	87	386	388	497	522	382	561	1,382	1,588	עמק הירדן				
81	81	339	340	1,490	1,494	1,777	1,864	955	1,503	4,642	5,282	עמק חפר				
104	104	357	357	1,232	1,235	1,342	1,404	852	1,339	3,887	4,439	עמק יזרעאל				
404	404	296	297	522	526	477	504	294	439	1,993	2,170	עמק לוד				
113	113	111	111	119	119	155	160	98	135	596	638	ערבות הירדן				
59	59	114	114	214	214	252	262	206	265	845	914	רמת נגב				
1026	1,026	810	810	1,024	1,029	1,006	1,082	542	875	4,408	4,822	שומרון				
44	44	72	72	262	263	225	236	205	277	808	892	שער הנגב				
212	212	237	237	306	307	329	351	225	316	1,309	1,423	שפיר				
1	1	10	10	38	38	33	34	42	56	124	139	תמר				

לוח 4 (המשך)

מספר הילדים במשפחה										מספר הילדים במשפחה		מספר הילדים במשפחה		מספר הילדים במשפחה	
+5		4		3		2		1		מספר הילדים במשפחה		מספר הילדים במשפחה		מספר הילדים במשפחה	
מזהה:	סך הכל	מזהה:	סך הכל	מזהה:	סך הכל	מזהה:	סך הכל	מזהה:	סך הכל	מזהה:	סך הכל	מזהה:	סך הכל	מזהה:	סך הכל
עם חדשים	סך הכל	עם חדשים	סך הכל	עם חדשים	סך הכל	עם חדשים	סך הכל	עם חדשים	סך הכל	עם חדשים	סך הכל	עם חדשים	סך הכל	עם חדשים	סך הכל
43.0	42.0	23.2	22.6	18.8	18.4	11.4	11.8	3.7	5.2	298	305	נוה מדבר			
33.6	32.4	24.1	23.3	22.5	21.7	12.7	12.9	7.2	9.7	956	991	נחל שורק			
13.4	12.0	18.3	16.4	25.2	22.8	25.6	24.8	17.5	24.2	1,077	1,204	עותה			
2.2	1.9	6.3	5.5	27.9	24.4	36.0	32.9	27.6	35.3	1,382	1,588	עמק הירדן			
1.7	1.5	7.3	6.4	32.1	28.3	38.3	35.3	20.6	28.5	4,642	5,282	עמק חפר			
2.7	2.3	9.2	8.0	31.7	27.8	34.5	31.6	21.9	30.2	3,887	4,439	עמק יזרעאל			
20.3	18.6	14.9	13.7	26.2	24.2	23.9	23.2	14.8	20.2	1,993	2,170	עמק לוד			
19.0	17.7	18.6	17.4	20.0	18.7	26.0	25.1	16.4	21.2	596	638	ערבות הירדן			
7.0	6.5	13.5	12.5	25.3	23.4	29.8	28.7	24.4	29.0	845	914	רמת נגב			
23.3	21.3	18.4	16.8	23.2	21.3	22.8	22.4	12.3	18.1	4,408	4,822	שומרון			
5.4	4.9	8.9	8.1	32.4	29.5	27.8	26.5	25.4	31.1	808	892	שער הנגב			
16.2	14.9	18.1	16.7	23.4	21.6	25.1	24.7	17.2	22.2	1,309	1,423	שפיר			
0.8	0.7	8.1	7.2	30.6	27.3	26.6	24.5	33.9	40.3	124	139	תמר			

אחרים

לוח 5: משפחות ומשפחות עם "ילדים חדשים" * לפי גודל המשפחה ולפי מועצה מקומית**, דצמבר 2017

מספר הילדים במשפחה												
מועצה מקומית	משפחות		1		2		3		4		+5	
	סך הכל	מזה: עם חדשים	סך הכל	מזה: עם חדשים	סך הכל	מזה: עם חדשים	סך הכל	מזה: עם חדשים	סך הכל	מזה: עם חדשים	סך הכל	מזה: עם חדשים
סך הכל	178,765	156,945	48,816	31,227	54,138	50,262	43,179	42,835	19,551	19,532	13,091	13,089
אבו גוש	1,018	900	260	175	359	328	233	231	107	107	59	59
אבו סנאן	1,890	1,596	570	346	634	569	464	459	164	164	58	58
אבר יהודה	1,583	1,400	447	286	534	513	488	487	97	97	17	17
אורנית	952	835	291	188	292	278	263	263	89	89	17	17
אזור	1,550	1,381	493	351	585	560	334	332	99	99	39	39
אכסאל	2,250	1,964	576	357	703	646	580	571	268	267	123	123
אליכין	496	434	154	101	163	154	120	120	38	38	21	21
אלפי מנשה	1,092	979	300	200	355	343	354	353	69	69	14	14
אלקנה	573	548	124	101	137	135	131	131	118	118	63	63
אעבלין	1,857	1,590	533	324	589	538	459	452	198	198	78	78
אפרת	1,284	1,133	314	185	292	273	262	259	238	238	178	178
באר יעקב	2,303	2,141	446	309	849	824	791	791	157	157	60	60
בוענה-נוג'ידיאת	1,542	1,346	408	251	458	422	411	408	180	180	85	85
בוקעאתא	1,017	912	327	233	416	405	206	206	59	59	9	9
ביר אל-מנסור	1,516	1,343	387	246	439	411	393	389	219	219	78	78
בית אל	964	906	182	138	188	175	186	185	137	137	271	271
בית אריה	583	499	182	107	169	160	168	168	48	48	16	16
בית ג'ן	1,742	1,509	534	341	673	636	426	423	92	92	17	17
בית דגן	866	727	290	178	273	248	228	226	62	62	13	13

* ילדים שנולדו אחרי 1.6.2003.

** הושמטו מועצות שבהן תא אחד לפחות מכיל פחות מחמישה פרטים.

לוח 5 (המשך)

מספר הילדים במשפחה										משפחות		מועצה מקומית
+5		4		3		2		1		מזה: מזה:	מזה: מזה:	
מזה:	סך הכל	מזה:	סך הכל	מזה:	סך הכל	מזה:	סך הכל	מזה:	סך הכל	עם חדשים	עם חדשים	סך הכל
8.3	7.3	12.4	10.9	27.3	24.2	32.0	30.3	19.9	27.3	156,945	178,765	סך הכל
6.6	5.8	11.9	10.5	25.7	22.9	36.4	35.3	19.4	25.5	900	1,018	אבו גוש
3.6	3.1	10.3	8.7	28.8	24.6	35.7	33.5	21.7	30.2	1,596	1,890	אבו סנאן
1.2	1.1	6.9	6.1	34.8	30.8	36.6	33.7	20.4	28.2	1,400	1,583	אבן יהודה
2.0	1.8	10.7	9.3	31.5	27.6	33.3	30.7	22.5	30.6	835	952	אורנית
2.8	2.5	7.2	6.4	24.0	21.5	40.6	37.7	25.4	31.8	1,381	1,550	אזור
6.3	5.5	13.6	11.9	29.1	25.8	32.9	31.2	18.2	25.6	1,964	2,250	אכסאל
4.8	4.2	8.8	7.7	27.6	24.2	35.5	32.9	23.3	31.0	434	496	אליכין
1.4	1.3	7.0	6.3	36.1	32.4	35.0	32.5	20.4	27.5	979	1,092	אלפי מנשה
11.5	11.0	21.5	20.6	23.9	22.9	24.6	23.9	18.4	21.6	548	573	אלקנה
4.9	4.2	12.5	10.7	28.4	24.7	33.8	31.7	20.4	28.7	1,590	1,857	אעבלין
15.7	13.9	21.0	18.5	22.9	20.4	24.1	22.7	16.3	24.5	1,133	1,284	אפרת
2.8	2.6	7.3	6.8	36.9	34.3	38.5	36.9	14.4	19.4	2,141	2,303	באר יעקב
6.3	5.5	13.4	11.7	30.3	26.7	31.4	29.7	18.6	26.5	1,346	1,542	בעונה-נוג'יד'את
1.0	0.9	6.5	5.8	22.6	20.3	44.4	40.9	25.5	32.2	912	1,017	בוקעאתא
5.8	5.1	16.3	14.4	29.0	25.9	30.6	29.0	18.3	25.5	1,343	1,516	ביר אל-מנסור
29.9	28.1	15.1	14.2	20.4	19.3	19.3	19.5	15.2	18.9	906	964	בית אל
3.2	2.7	9.6	8.2	33.7	28.8	32.1	29.0	21.4	31.2	499	583	בית אריה
1.1	1.0	6.1	5.3	28.0	24.5	42.1	38.6	22.6	30.7	1,509	1,742	בית ג'ן
1.8	1.5	8.5	7.2	31.1	26.3	34.1	31.5	24.5	33.5	727	866	בית דגן

לוח 5 (המשך)

מספר הילדים במשפחה										משפחות		מועצה מקומית
+5		4		3		2		1		(מספרים מוחלטים)		
מזה: עם חדשים	סך הכל	מזה: עם חדשים	סך הכל	מזה: עם חדשים	סך הכל	מזה: עם חדשים	סך הכל	מזה: עם חדשים	סך הכל	מזה: עם חדשים	סך הכל	
29	29	58	58	134	134	245	266	200	335	666	822	בני עי"ש
27	27	141	141	607	607	564	594	299	513	1,638	1,882	בנימינה-גבעת עדה
125	125	251	251	361	368	379	427	228	340	1,344	1,511	בסמ"ה
72	72	128	129	276	278	330	367	194	297	1,000	1,143	בסמת טבעון
64	64	128	128	183	183	168	175	54	72	597	622	בענה
81	81	301	301	724	734	888	983	583	917	2,577	3,016	ג'דידה-מכר
4	4	42	42	204	206	316	341	197	296	763	889	גוליס
106	106	198	198	352	355	407	442	260	408	1,323	1,509	גולגוליה
328	329	391	391	444	454	449	504	328	492	1,940	2,170	גוסר א-זקא
6	6	31	31	99	99	130	141	92	135	358	412	ג'יש (מוש חלב)
20	20	53	53	122	123	153	153	22	22	370	371	ג'ת
312	312	327	327	468	469	508	531	321	482	1,936	2,121	גבעת זאב
124	124	325	326	1,074	1,076	1,064	1,128	493	750	3,080	3,404	גדרה
86	86	269	269	713	716	779	822	416	679	2,263	2,572	גן יבנה
77	77	129	129	537	540	641	663	396	607	1,780	2,016	גני תקווה
16	16	127	127	613	615	1,182	1,249	940	1,358	2,878	3,365	דאליית אל-כרמל
51	51	214	216	360	364	447	492	262	436	1,334	1,559	דבוריה
94	94	160	160	322	324	290	300	92	117	958	995	דייר אל-אסד
46	46	133	133	378	381	509	547	282	472	1,348	1,579	דייר חנא
5	5	42	42	148	149	137	139	82	115	414	450	הר אדר
159	159	199	199	662	664	782	841	496	827	2,298	2,690	זכרון יעקב
83	83	191	191	320	326	329	358	255	357	1,178	1,315	ז'ריר

מספרים מוחלטים

לוח 5 (המשך)

מספר הילדים במשפחה										משפחות		מועצה מקומית
+5		4		3		2		1		(מספרים מוחלטים)		
מזה: עם חדשים	סך הכל	מזה: עם חדשים	סך הכל	מזה: עם חדשים	סך הכל	מזה: עם חדשים	סך הכל	מזה: עם חדשים	סך הכל	מזה: עם חדשים	סך הכל	
4.4	3.5	8.7	7.1	20.1	16.3	36.8	32.4	30.0	40.8	666	822	בני עיי"ש
1.6	1.4	8.6	7.5	37.1	32.3	34.4	31.6	18.3	27.3	1,638	1,882	בנימינה-גבעת עזרה
9.3	8.3	18.7	16.6	26.9	24.4	28.2	28.3	17.0	22.5	1,344	1,511	בסמ"ה
7.2	6.3	12.8	11.3	27.6	24.3	33.0	32.1	19.4	26.0	1,000	1,143	בסמת טבעון
10.7	10.3	21.4	20.6	30.7	29.4	28.1	28.1	9.0	11.6	597	622	בענה
3.1	2.7	11.7	10.0	28.1	24.3	34.5	32.6	22.6	30.4	2,577	3,016	ג'דידה-מכר
0.5	0.4	5.5	4.7	26.7	23.2	41.4	38.4	25.8	33.3	763	889	גולס
8.0	7.0	15.0	13.1	26.6	23.5	30.8	29.3	19.7	27.0	1,323	1,509	גולגוליה
16.9	15.2	20.2	18.0	22.9	20.9	23.1	23.2	16.9	22.7	1,940	2,170	גיסר ארזקא
1.7	1.5	8.7	7.5	27.7	24.0	36.3	34.2	25.7	32.8	358	412	גוש (גוש חלב)
5.4	5.4	14.3	14.3	33.0	33.2	41.4	41.2	5.9	5.9	370	371	ג'ת
16.1	14.7	16.9	15.4	24.2	22.1	26.2	25.0	16.6	22.7	1,936	2,121	גבעת זאב
4.0	3.6	10.6	9.6	34.9	31.6	34.5	33.1	16.0	22.0	3,080	3,404	גדרה
3.8	3.3	11.9	10.5	31.5	27.8	34.4	32.0	18.4	26.4	2,263	2,572	גן יבנה
4.3	3.8	7.2	6.4	30.2	26.8	36.0	32.9	22.2	30.1	1,780	2,016	גני תקווה
0.6	0.5	4.4	3.8	21.3	18.3	41.1	37.1	32.7	40.4	2,878	3,365	דאלית אל-כרמל
3.8	3.3	16.0	13.9	27.0	23.3	33.5	31.6	19.6	28.0	1,334	1,559	דבורייה
9.8	9.4	16.7	16.1	33.6	32.6	30.3	30.2	9.6	11.8	958	995	דייר אל-אסד
3.4	2.9	9.9	8.4	28.0	24.1	37.8	34.6	20.9	29.9	1,348	1,579	דייר חנא
1.2	1.1	10.1	9.3	35.7	33.1	33.1	30.9	19.8	25.6	414	450	הר אדר
6.9	5.9	8.7	7.4	28.8	24.7	34.0	31.3	21.6	30.7	2,298	2,690	זכרון יעקב
7.0	6.3	16.2	14.5	27.2	24.8	27.9	27.2	21.6	27.1	1,178	1,315	זריר

לוח 5 (המשך)

מספר הילדים במשפחה										משפחות		מועצה מקומית
+5		4		3		2		1		(מספרים מוחלטים)		
מזה: עם חרשים	סך הכל	מזה: עם חרשים	סך הכל	מזה: עם חרשים	סך הכל	מזה: עם חרשים	סך הכל	מזה: עם חרשים	סך הכל	מזה: עם חרשים	סך הכל	
911	911	385	385	384	387	280	306	145	233	2,105	2,222	חורה
15	15	74	74	243	243	305	331	221	311	858	974	חורפיט
141	141	152	152	270	272	423	437	299	439	1,285	1,441	חצור הגלילית
65	65	51	51	84	84	97	113	62	123	359	436	חריש
45	45	117	117	256	258	308	327	174	260	900	1,007	טובא-ינגרייה
110	110	303	303	558	561	559	601	357	555	1,887	2,130	טורעאן
23	23	102	102	222	224	287	315	211	313	845	977	יאנוח-ג'ת
121	121	83	83	122	123	116	128	80	119	522	574	יבנאל
6	6	21	21	50	50	69	75	34	52	180	204	יסוד המעלה
121	121	316	316	718	727	826	893	449	746	2,430	2,803	יפיע
229	229	149	149	274	275	347	369	332	491	1,331	1,513	ירוחם
68	68	261	261	613	614	808	850	421	653	2,171	2,446	ירכא
56	56	218	218	459	469	548	595	345	528	1,626	1,866	כאמול
18	18	69	69	143	143	165	182	81	129	476	541	כאנוב אבו אל- ה'ג'א
12	12	44	44	218	219	293	329	250	497	817	1,102	כוכב יאיר
625	625	310	310	370	372	297	334	253	366	1,855	2,007	כסיפה
45	45	173	173	341	345	433	456	270	390	1,262	1,409	כסר-א-סמיע כעביר-טבאש- חמ'אג'ירה
53	53	157	157	199	200	219	239	118	179	746	828	כפר ברנא
42	42	69	69	139	141	143	150	87	138	480	540	כפר ורדים
5	5	44	44	139	142	211	226	137	235	536	652	כפר יאסוף
28	28	98	98	287	293	460	492	282	465	1,155	1,376	כפר כמא
2	2	17	17	93	93	158	160	109	168	379	440	

מספרים מוחלטים

לוח 5 (המשך)

מספר הילדים במשפחה										משפחות		מועצה מקומית
+5		4		3		2		1		(מספרים מוחלטים)		
מזה: עם חדשים	סך הכל	מזה: עם חדשים	סך הכל	מזה: עם חדשים	סך הכל	מזה: עם חדשים	סך הכל	מזה: עם חדשים	סך הכל	מזה: עם חדשים	סך הכל	
43.3	41.0	18.3	17.3	18.2	17.4	13.3	13.8	6.9	10.5	2,105	2,222	חורה
1.7	1.5	8.6	7.6	28.3	24.9	35.5	34.0	25.8	31.9	858	974	חורפיץ
11.0	9.8	11.8	10.5	21.0	18.9	32.9	30.3	23.3	30.5	1,285	1,441	חצור הגלילית
18.1	14.9	14.2	11.7	23.4	19.3	27.0	25.9	17.3	28.2	359	436	חרש
5.0	4.5	13.0	11.6	28.4	25.6	34.2	32.5	19.3	25.8	900	1,007	טובא-ינורייה
5.8	5.2	16.1	14.2	29.6	26.3	29.6	28.2	18.9	26.1	1,887	2,130	טורעאן
2.7	2.4	12.1	10.4	26.3	22.9	34.0	32.2	25.0	32.0	845	977	יאגור-ג'ת
23.2	21.1	15.9	14.5	23.4	21.4	22.2	22.3	15.3	20.7	522	574	יבנאל
3.3	2.9	11.7	10.3	27.8	24.5	38.3	36.8	18.9	25.5	180	204	יסוד המתלה
5.0	4.3	13.0	11.3	29.5	25.9	34.0	31.9	18.5	26.6	2,430	2,803	יפיע
17.2	15.1	11.2	9.8	20.6	18.2	26.1	24.4	24.9	32.5	1,331	1,513	ירוחם
3.1	2.8	12.0	10.7	28.2	25.1	37.2	34.8	19.4	26.7	2,171	2,446	ירכא
3.4	3.0	13.4	11.7	28.2	25.1	33.7	31.9	21.2	28.3	1,626	1,866	כאבול
3.8	3.3	14.5	12.8	30.0	26.4	34.7	33.6	17.0	23.8	476	541	כאובב אבו אל-הרג'א
1.5	1.1	5.4	4.1	26.7	19.9	35.9	29.9	30.6	45.1	817	1,102	כוכב יאיר
33.7	31.1	16.7	15.4	19.9	18.5	16.0	16.6	13.6	18.2	1,855	2,007	כסיפה
3.6	3.2	13.7	12.3	27.0	24.5	34.3	32.4	21.4	27.7	1,262	1,409	כסרא-סמיע
7.1	6.4	21.0	19.0	26.7	24.2	29.4	28.9	15.8	21.6	746	828	כעביר-טבאש-ח'לי'א
8.8	7.8	14.4	12.8	29.0	26.1	29.8	27.8	18.1	25.6	480	540	כפר ברא
0.9	0.8	8.2	6.7	25.9	21.8	39.4	34.7	25.6	36.0	536	652	כפר ורדים
2.4	2.0	8.5	7.1	24.8	21.3	39.8	35.8	24.4	33.8	1,155	1,376	כפר יאסיר
0.5	0.5	4.5	3.9	24.5	21.1	41.7	36.4	28.8	38.2	379	440	כפר כנא

לוח 5 (המשך)

מספר הילדים במשפחה										משפחות		מועצה מקומית
+5		4		3		2		1		(מספרים מוחלטים)		
מזה: עם חרשים	סך הכל	מזה: עם חרשים	סך הכל	מזה: עם חרשים	סך הכל	מזה: עם חרשים	סך הכל	מזה: עם חרשים	סך הכל	מזה: עם חרשים	סך הכל	
229	229	490	491	836	845	826	918	535	871	2,916	3,354	כפר כנא
169	169	427	428	792	798	922	1,011	481	793	2,791	3,199	כפר מגדא
101	101	312	312	688	695	720	784	434	691	2,255	2,583	כפר קרע
2	2	8	8	45	45	75	78	48	73	178	206	כפר שמריר
9	9	27	27	111	111	106	115	56	108	309	370	כפר תבור
10	10	52	52	178	178	188	202	141	229	569	671	להבים
588	588	289	289	328	332	217	242	81	148	1,503	1,599	לקיה
115	115	320	320	831	834	1,032	1,090	698	1,046	2,996	3,405	מבשרת ציון
132	132	428	428	815	828	993	1,156	731	1,195	3,099	3,739	מגיד אל-כרום
14	14	82	82	360	361	628	648	368	541	1,452	1,646	מגידל שמש
75	75	290	290	829	834	1,070	1,148	655	1,028	2,919	3,375	מגאר
22	22	24	24	55	55	54	59	47	64	202	224	מגדל
36	36	147	147	408	409	435	452	238	407	1,264	1,451	מזכרת בתיה
4	4	33	33	116	118	171	183	162	245	486	583	מזרעה
1	1	10	10	31	31	63	70	38	65	143	177	מטולה
26	26	96	96	207	207	283	297	172	275	784	901	מיתר
8	8	47	47	157	158	229	234	128	170	569	617	מסעדה
2	2	14	14	84	84	154	167	76	126	330	393	מעליא
18	18	26	26	27	27	51	52	54	70	176	193	מעלה אפרים
118	118	337	339	522	527	599	658	356	568	1,932	2,210	מעלה עירון
118	118	85	85	186	189	228	244	235	318	852	954	מצפה רמון
125	125	230	230	276	279	273	317	211	319	1,115	1,270	משדה

מספרים מוחלטים

לוח 5 (המשך)

מספר הילדים במשפחה										משפחות		מועצה מקומית
+5		4		3		2		1		(מספרים מוחלטים)		
מזה:	סך הכל	מזה:	סך הכל	מזה:	סך הכל	מזה:	סך הכל	מזה:	סך הכל	מזה:	סך הכל	
עם חדשים	סך הכל	עם חדשים	סך הכל	עם חדשים	סך הכל	עם חדשים	סך הכל	עם חדשים	סך הכל	עם חדשים	סך הכל	
7.9	6.8	16.8	14.6	28.7	25.2	28.3	27.4	18.3	26.0	2,916	3,354	כפר כנא
6.1	5.3	15.3	13.4	28.4	24.9	33.0	31.6	17.2	24.8	2,791	3,199	כפר מנדא
4.5	3.9	13.8	12.1	30.5	26.9	31.9	30.4	19.2	26.8	2,255	2,583	כפר קרע
1.1	1.0	4.5	3.9	25.3	21.8	42.1	37.9	27.0	35.4	178	206	כפר שמרריה
2.9	2.4	8.7	7.3	35.9	30.0	34.3	31.1	18.1	29.2	309	370	כפר תבור
1.8	1.5	9.1	7.7	31.3	26.5	33.0	30.1	24.8	34.1	569	671	להבים
39.1	36.8	19.2	18.1	21.8	20.8	14.4	15.1	5.4	9.3	1,503	1,599	לקיה
3.8	3.4	10.7	9.4	27.7	24.5	34.4	32.0	23.3	30.7	2,996	3,405	מבשרת ציון
4.3	3.5	13.8	11.4	26.3	22.1	32.0	30.9	23.6	32.0	3,099	3,739	מגיד אל-כרום
1.0	0.9	5.6	5.0	24.8	21.9	43.3	39.4	25.3	32.9	1,452	1,646	מגידל שמש
2.6	2.2	9.9	8.6	28.4	24.7	36.7	34.0	22.4	30.5	2,919	3,375	מגאר
10.9	9.8	11.9	10.7	27.2	24.6	26.7	26.3	23.3	28.6	202	224	מגדל
2.8	2.5	11.6	10.1	32.3	28.2	34.4	31.2	18.8	28.0	1,264	1,451	מוזכרת בתיה
0.8	0.7	6.8	5.7	23.9	20.2	35.2	31.4	33.3	42.0	486	583	מוזרעה
0.7	0.6	7.0	5.6	21.7	17.5	44.1	39.5	26.6	36.7	143	177	מוטולה
3.3	2.9	12.2	10.7	26.4	23.0	36.1	33.0	21.9	30.5	784	901	מיתר
1.4	1.3	8.3	7.6	27.6	25.6	40.2	37.9	22.5	27.6	569	617	מסעדה
0.6	0.5	4.2	3.6	25.5	21.4	46.7	42.5	23.0	32.1	330	393	מעליא
10.2	9.3	14.8	13.5	15.3	14.0	29.0	26.9	30.7	36.3	176	193	מעלה אפרים
6.1	5.3	17.4	15.3	27.0	23.8	31.0	29.8	18.4	25.7	1,932	2,210	מעלה עירון
13.8	12.4	10.0	8.9	21.8	19.8	26.8	25.6	27.6	33.3	852	954	מצפה רמון
11.2	9.8	20.6	18.1	24.8	22.0	24.5	25.0	18.9	25.1	1,115	1,270	משרד

לוח 5 (המשך)

מספר הילדים במשפחה										משפחות		מועצה מקומית
+5		4		3		2		1		(מספרים מוחלטים)		
מזה: עם חרשים	סך הכל	מזה: עם חרשים	סך הכל	מזה: עם חרשים	סך הכל	מזה: עם חרשים	סך הכל	מזה: עם חרשים	סך הכל	מזה: עם חרשים	סך הכל	
199	199	322	322	404	408	506	557	282	454	1,713	1,940	נחף
10	10	42	42	159	161	194	213	146	219	551	645	סאג'ור
7	7	32	32	81	81	121	131	69	103	310	354	סביון
17	17	59	59	128	129	95	100	56	92	355	397	ע'ג'ר
106	106	97	98	255	258	255	272	193	257	906	991	עומר
17	17	56	56	175	180	258	279	127	214	633	746	עיילבון
95	95	173	173	302	307	285	330	219	318	1,074	1,223	עילוט
81	81	275	275	490	496	541	602	328	572	1,715	2,026	עין מאהל
6	6	30	30	84	84	131	135	67	96	318	351	עין קרייא
173	173	88	88	71	72	156	164	143	186	631	683	עמנואל
20	20	66	66	288	289	369	378	144	185	887	938	עספיא
253	253	583	583	979	988	1,029	1,148	661	1,019	3,505	3,991	עראבה
146	146	404	405	745	750	731	812	442	714	2,468	2,827	ערערה
767	767	357	357	347	351	352	376	206	279	2,029	2,130	ערערה-בוגב
77	77	231	231	509	513	594	638	365	561	1,776	2,020	פורידיס
3	3	19	19	110	112	139	150	87	140	358	424	פסטורה
11	11	48	48	184	187	290	302	232	330	765	878	פקיעין (בוקייע'ה)
125	125	318	318	1,241	1,252	1,590	1,668	935	1,445	4,209	4,808	פרדיס חנה-כרכור
5	5	28	28	138	138	176	192	127	231	474	594	פרדיסייה
171	171	128	129	119	120	114	122	72	101	604	643	קדומים
47	47	132	132	599	599	681	738	405	800	1,864	2,316	קדימה-צורן
62	62	71	71	147	150	277	294	236	354	793	931	קצ'רין

לוח 5 (המשך)

מספר הילדים במשפחה										משפחות		מועצה מקומית
+5		4		3		2		1		(מספרים מוחלטים)		
מזה: עם חדשים	סך הכל	מזה: עם חדשים	סך הכל	מזה: עם חדשים	סך הכל	מזה: עם חדשים	סך הכל	מזה: עם חדשים	סך הכל	מזה: עם חדשים	סך הכל	
11.6	10.3	18.8	16.6	23.6	21.0	29.5	28.7	16.5	23.4	1,713	1,940	נתף
1.8	1.6	7.6	6.5	28.9	25.0	35.2	33.0	26.5	34.0	551	645	סאג'ור
2.3	2.0	10.3	9.0	26.1	22.9	39.0	37.0	22.3	29.1	310	354	סביון
4.8	4.3	16.6	14.9	36.1	32.5	26.8	25.2	15.8	23.2	355	397	ע'ג'ר
11.7	10.7	10.7	9.9	28.1	26.0	28.1	27.4	21.3	25.9	906	991	עומר
2.7	2.3	8.8	7.5	27.6	24.1	40.8	37.4	20.1	28.7	633	746	עייילבון
8.8	7.8	16.1	14.1	28.1	25.1	26.5	27.0	20.4	26.0	1,074	1,223	עילוט
4.7	4.0	16.0	13.6	28.6	24.5	31.5	29.7	19.1	28.2	1,715	2,026	עיר מאהל
1.9	1.7	9.4	8.5	26.4	23.9	41.2	38.5	21.1	27.4	318	351	עיר קנייא
27.4	25.3	13.9	12.9	11.3	10.5	24.7	24.0	22.7	27.2	631	683	עמנואל
2.3	2.1	7.4	7.0	32.5	30.8	41.6	40.3	16.2	19.7	887	938	עספיא
7.2	6.3	16.6	14.6	27.9	24.8	29.4	28.8	18.9	25.5	3,505	3,991	עראבה
5.9	5.2	16.4	14.3	30.2	26.5	29.6	28.7	17.9	25.3	2,468	2,827	ערערה
37.8	36.0	17.6	16.8	17.1	16.5	17.3	17.7	10.2	13.1	2,029	2,130	ערערה-בנב
4.3	3.8	13.0	11.4	28.7	25.4	33.4	31.6	20.6	27.8	1,776	2,020	פורידיס
0.8	0.7	5.3	4.5	30.7	26.4	38.8	35.4	24.3	33.0	358	424	פסוטה
1.4	1.3	6.3	5.5	24.1	21.3	37.9	34.4	30.3	37.6	765	878	פקיען (בוקיע'טה)
3.0	2.6	7.6	6.6	29.5	26.0	37.8	34.7	22.2	30.1	4,209	4,808	פרדיס חנה-כרכור
1.1	0.8	5.9	4.7	29.1	23.2	37.1	32.3	26.8	38.9	474	594	פרדיסייה
28.3	26.6	21.2	20.1	19.7	18.7	18.9	19.0	11.9	15.7	604	643	קדומים
2.5	2.0	7.1	5.7	32.1	25.9	36.5	31.9	21.7	34.5	1,864	2,316	קדימה-צורן
7.8	6.7	9.0	7.6	18.5	16.1	34.9	31.6	29.8	38.0	793	931	קצרין

לוח 5 (המשך)

מספר הילדים במשפחה										משפחות		מועצה מקומית
+5		4		3		2		1		(מספרים מוחלטים)		
מזה: מזה: עם חדשים	סך הכל	מזה: מזה: עם חדשים	סך הכל	מזה: מזה: עם חדשים	סך הכל	מזה: מזה: עם חדשים	סך הכל	מזה: מזה: עם חדשים	סך הכל	מזה: מזה: עם חדשים	סך הכל	
242	242	164	164	229	229	201	225	205	286	1,041	1,146	קריית ארבע
29	29	93	93	443	445	615	647	444	654	1,624	1,868	קריית טבעון
141	141	109	109	121	121	94	107	78	125	543	603	קריית יערים
53	53	119	120	320	321	461	491	316	486	1,269	1,471	קריית עקרון
148	148	146	146	189	191	218	233	209	315	910	1,033	קרני שומרון
29	29	85	85	249	253	375	413	249	389	987	1,169	ראמה
13	13	28	28	72	72	104	107	91	128	308	348	ראש פינה
119	119	272	272	586	593	644	710	392	630	2,013	2,324	רינה
494	495	228	228	278	280	278	302	198	297	1,476	1,602	רכסים
8	8	49	49	229	230	308	328	156	256	750	871	רמת ישי
59	59	143	143	258	259	278	306	132	216	870	983	שבילי - אום אל-גנם
406	406	245	245	260	264	220	239	108	163	1,239	1,317	שגב-שלום
31	31	150	150	692	701	768	836	355	800	1,996	2,518	שורם
27	27	58	58	240	242	293	306	216	327	834	960	שלומי
42	42	105	105	274	280	312	349	183	290	916	1,066	שעב
26	26	115	115	458	460	470	506	300	486	1,369	1,593	תל מונד
988	988	473	474	526	529	476	523	328	454	2,791	2,968	תל שבע

לוח 5 (המשך)

מספר הילדים במשפחה										משפחות		מועצה מקומית
+5		4		3		2		1		(מספרים מוחלטים)		
מזה: עם חדשים	סך הכל	מזה: עם חדשים	סך הכל	מזה: עם חדשים	סך הכל	מזה: עם חדשים	סך הכל	מזה: עם חדשים	סך הכל	מזה: עם חדשים	סך הכל	
23.2	21.1	15.8	14.3	22.0	20.0	19.3	19.6	19.7	25.0	1,041	1,146	קריית ארבע
1.8	1.6	5.7	5.0	27.3	23.8	37.9	34.6	27.3	35.0	1,624	1,868	קריית טבעון
26.0	23.4	20.1	18.1	22.3	20.1	17.3	17.7	14.4	20.7	543	603	קריית יערים
4.2	3.6	9.4	8.2	25.2	21.8	36.3	33.4	24.9	33.0	1,269	1,471	קריית עקרון
16.3	14.3	16.0	14.1	20.8	18.5	24.0	22.6	23.0	30.5	910	1,033	קרני שומרון
2.9	2.5	8.6	7.3	25.2	21.6	38.0	35.3	25.2	33.3	987	1,169	ראמה
4.2	3.7	9.1	8.0	23.4	20.7	33.8	30.7	29.5	36.8	308	348	ראש פינה
5.9	5.1	13.5	11.7	29.1	25.5	32.0	30.6	19.5	27.1	2,013	2,324	רינה
33.5	30.9	15.4	14.2	18.8	17.5	18.8	18.9	13.4	18.5	1,476	1,602	רכסים
1.1	0.9	6.5	5.6	30.5	26.4	41.1	37.7	20.8	29.4	750	871	רמת ישי
6.8	6.0	16.4	14.5	29.7	26.3	32.0	31.1	15.2	22.0	870	983	שבילי - אום אל-גנם
32.8	30.8	19.8	18.6	21.0	20.0	17.8	18.1	8.7	12.4	1,239	1,317	שבג-שלום
1.6	1.2	7.5	6.0	34.7	27.8	38.5	33.2	17.8	31.8	1,996	2,518	שורם
3.2	2.8	7.0	6.0	28.8	25.2	35.1	31.9	25.9	34.1	834	960	שלומי
4.6	3.9	11.5	9.8	29.9	26.3	34.1	32.7	20.0	27.2	916	1,066	שעב
1.9	1.6	8.4	7.2	33.5	28.9	34.3	31.8	21.9	30.5	1,369	1,593	תל מונד
35.4	33.3	16.9	16.0	18.8	17.8	17.1	17.6	11.8	15.3	2,791	2,968	תל שבע

אחיות

לוח 6: משפחות ומשפחות עם "ילדים חדשים" * לפי גודל המשפחה ולפי מחוז ונפה, דצמבר 2017

מספר הילדים במשפחה										משפחות		מחוז ונפה
5+	4	3	2	1	מחוז: עם חדשים	סך הכל	מחוז: עם חדשים	סך הכל	מחוז: עם חדשים	סך הכל		
97,490	97,493	106,502	106,578	251,798	253,297	343,026	362,925	246,697	356,075	1,045,513	1,176,368	סך הכל
25,590	25,591	20,245	20,257	31,403	31,615	36,520	39,139	25,557	36,847	139,315	153,449	ירושלים
25,590	25,591	20,245	20,257	31,403	31,615	36,520	39,139	25,557	36,847	139,315	153,449	ירושלים
8,792	8,792	18,911	18,922	46,391	46,761	60,200	64,600	41,261	62,636	175,555	201,711	הצפון
1,477	1,477	1,628	1,628	3,483	3,503	4,584	4,833	3,641	5,228	14,813	16,669	צפת
836	836	1,231	1,231	3,427	3,448	4,584	4,882	3,423	5,131	13,501	15,528	כינרת
3,104	3,104	7,208	7,216	16,574	16,705	20,792	22,409	14,069	21,654	61,747	71,088	זרעאל
3,050	3,050	8,271	8,274	21,363	21,553	27,969	30,108	18,647	28,489	79,300	91,474	עכו
325	325	573	573	1,544	1,552	2,271	2,368	1,481	2,134	6,194	6,952	גולן
4,806	4,808	9,292	9,300	27,498	27,665	40,673	42,993	29,340	42,963	111,609	127,729	חיפה
2,131	2,132	3,410	3,413	13,581	13,639	24,082	25,158	18,830	26,780	62,034	71,122	חיפה
2,675	2,676	5,882	5,887	13,917	14,026	16,591	17,835	10,510	16,183	49,575	56,607	חדרה
13,147	13,147	22,133	22,149	66,360	66,694	86,944	91,508	54,548	82,351	243,132	275,849	המרכז
2,464	2,464	5,046	5,049	15,003	15,081	19,140	20,237	12,265	18,430	53,918	61,261	השרון
5,584	5,584	7,611	7,617	22,317	22,450	29,467	30,927	18,204	27,373	83,183	93,951	פתח תקווה
2,693	2,693	4,545	4,547	11,852	11,916	13,776	14,589	8,351	13,237	41,217	46,982	רמלה
2,406	2,406	4,931	4,936	17,188	17,247	24,561	25,755	15,728	23,311	64,814	73,655	רחובות
10,330	10,330	10,546	10,554	35,313	35,478	59,534	62,102	42,146	58,309	157,869	176,773	תל אביב
10,330	10,330	10,546	10,554	35,313	35,478	59,534	62,102	42,146	58,309	157,869	176,773	תל אביב
20,210	20,210	16,963	16,983	33,695	33,896	44,871	47,578	35,895	51,398	151,634	170,065	חדרם
5,314	5,314	6,017	6,025	14,419	14,497	20,300	21,398	16,237	23,596	62,287	70,830	אשקלון
14,896	14,896	10,946	10,958	19,276	19,399	24,571	26,180	19,658	27,802	89,347	99,235	באר שבע
14,485	14,485	8,234	8,235	10,494	10,538	9,886	10,574	6,472	9,909	49,571	53,741	יהודה ושומרון
130	130	178	178	644	650	4,398	4,431	11,478	11,662	16,828	17,051	לא ידוע

* ילדים שנולדו אחרי 1.6.2003.

לוח 6 (המשך)

מספר הילדים במשפחה										משפחות		מחוז ונפה
+5	4	3	2	1	מחוז: עם חודשים	סך הכל	מחוז: עם חודשים	סך הכל	מחוז: עם חודשים	סך הכל		
9.3	8.3	10.2	9.1	24.1	21.5	32.8	30.9	23.6	30.3	1,045,513	1,176,368	סך הכל
18.4	16.7	14.5	13.2	22.5	20.6	26.2	25.5	18.3	24.0	139,315	153,449	ירושלים
18.4	16.7	14.5	13.2	22.5	20.6	26.2	25.5	18.3	24.0	139,315	153,449	ירושלים
5.0	4.4	10.8	9.4	26.4	23.2	34.3	32.0	23.5	31.1	175,555	201,711	הצפון
10.0	8.9	11.0	9.8	23.5	21.0	30.9	29.0	24.6	31.4	14,813	16,669	צפת
6.2	5.4	9.1	7.9	25.4	22.2	34.0	31.4	25.4	33.0	13,501	15,528	כינרת
5.0	4.4	11.7	10.2	26.8	23.5	33.7	31.5	22.8	30.5	61,747	71,088	זרעאל
3.8	3.3	10.4	9.0	26.9	23.6	35.3	32.9	23.5	31.1	79,300	91,474	עכו
5.2	4.7	9.3	8.2	24.9	22.3	36.7	34.1	23.9	30.7	6,194	6,952	גולן
4.3	3.8	8.3	7.3	24.6	21.7	36.4	33.7	26.3	33.6	111,609	127,729	חיפה
3.4	3.0	5.5	4.8	21.9	19.2	38.8	35.4	30.4	37.7	62,034	71,122	חיפה
5.4	4.7	11.9	10.4	28.1	24.8	33.5	31.5	21.2	28.6	49,575	56,607	חדרה
5.4	4.8	9.1	8.0	27.3	24.2	35.8	33.2	22.4	29.9	243,132	275,849	המרכז
4.6	4.0	9.4	8.2	27.8	24.6	35.5	33.0	22.7	30.1	53,918	61,261	השרון
6.7	5.9	9.1	8.1	26.8	23.9	35.4	32.9	21.9	29.1	83,183	93,951	פתח תקווה
6.5	5.7	11.0	9.7	28.8	25.4	33.4	31.1	20.3	28.2	41,217	46,982	רמלה
3.7	3.3	7.6	6.7	26.5	23.4	37.9	35.0	24.3	31.6	64,814	73,655	רחובות
6.5	5.8	6.7	6.0	22.4	20.1	37.7	35.1	26.7	33.0	157,869	176,773	תל אביב
6.5	5.8	6.7	6.0	22.4	20.1	37.7	35.1	26.7	33.0	157,869	176,773	תל אביב
13.3	11.9	11.2	10.0	22.2	19.9	29.6	28.0	23.7	30.2	151,634	170,065	הדרום
8.5	7.5	9.7	8.5	23.1	20.5	32.6	30.2	26.1	33.3	62,287	70,830	אשקלון
16.7	15.0	12.3	11.0	21.6	19.5	27.5	26.4	22.0	28.0	89,347	99,235	באר שבע
29.2	27.0	16.6	15.3	21.2	19.6	19.9	19.7	13.1	18.4	49,571	53,741	יהודה ושומרון
0.8	0.8	1.1	1.0	3.8	3.8	26.1	26.0	68.2	68.4	16,828	17,051	לא ידוע

לוח ל: משפחות ומשפחות עם "ילדים חדשים" * לפי גודל המשפחה ולפי יישוב ** דצמבר 2017

מספר הילדים במשפחה												משפחות		יישוב			
+5			4			3			2			1			מורה:	מורה:	
מורה:	מורה:	מורה:	מורה:	מורה:	מורה:	מורה:	מורה:	מורה:	מורה:	מורה:	מורה:	מורה:	מורה:	מורה:	מורה:	מורה:	
עם חדשים	סך הכל	עם חדשים	סך הכל	עם חדשים	סך הכל	עם חדשים	סך הכל	עם חדשים	סך הכל	עם חדשים	סך הכל	עם חדשים	סך הכל	עם חדשים	סך הכל	עם חדשים	סך הכל
97,490	97,493	106,502	106,578	251,798	253,297	343,026	362,925	246,697	356,075	1,045,513	1,176,368						סך הכל
59	59	107	107	231	233	328	359	175	260	900	1,018	אבו גוש					
58	58	164	164	459	464	569	634	346	570	1,596	1,890	אבו סינאן					
33	33	60	60	102	103	112	120	53	94	360	410	אבטין					
17	17	97	97	487	488	513	534	286	447	1,400	1,583	אבר יהודה					
536	536	1,122	1,123	2,176	2,200	2,194	2,433	1,278	2,091	7,306	8,383	אום אל-פחם					
51	51	20	20	29	29	22	23	2	4	124	127	אום בטין					
484	484	355	356	711	716	1,026	1,095	941	1,296	3,517	3,947	אופקים					
152	152	396	396	1,236	1,242	1,646	1,733	1,122	1,705	4,552	5,228	אור יהודה					
85	85	160	161	478	481	778	824	595	838	2,096	2,389	אור עקיבא					
17	17	89	89	263	263	278	292	188	291	835	952	אורנית					
39	39	99	99	332	334	560	585	351	493	1,381	1,550	אזור					
1	1	23	23	74	77	83	88	32	63	213	252	אחזת ברק					
161	161	396	396	1,339	1,344	2,286	2,419	1,947	2,782	6,129	7,102	אילת					
123	123	267	268	571	580	646	703	357	576	1,964	2,250	אכסאל					
15	15	13	14	5	6	5	5	4	6	42	46	אל סייד					
110	110	99	99	121	122	113	125	66	97	509	553	אלון שבות					
21	21	38	38	120	120	154	163	101	154	434	496	אליכין					
2,817	2,817	1,242	1,243	1,110	1,122	665	738	218	402	6,052	6,322	אלעד					
78	78	78	78	86	86	64	72	17	34	323	348	אלעזר					
14	14	69	69	353	354	343	355	200	300	979	1,092	אלפי מנשה					

* ילדים שנולדו אחרי 1.6.2003.

** הושמטו יישובים שבהם תא אחד לפחות מכיל פחות מחמישה פרטים.

לוח 7 (המשך)

מספר הילדים במשפחה										משפחות		יישוב
+5		4		3		2		1		מזה: מזה: עם חדשים עם חדשים	מזה: מזה: עם חדשים עם חדשים	
מזה: מזה: עם חדשים עם חדשים	סך הכל	מזה: מזה: עם חדשים עם חדשים	סך הכל	מזה: מזה: עם חדשים עם חדשים	סך הכל	מזה: מזה: עם חדשים עם חדשים	סך הכל	מזה: מזה: עם חדשים עם חדשים	סך הכל	מזה: מזה: עם חדשים עם חדשים	סך הכל	
9.3	8.3	10.2	9.1	24.1	21.5	32.8	30.9	23.6	30.3	1,045,513	1,176,368	סך הכל
6.6	5.8	11.9	10.5	25.7	22.9	36.4	35.3	19.4	25.5	900	1,018	אבו גוש
3.6	3.1	10.3	8.7	28.8	24.6	35.7	33.5	21.7	30.2	1,596	1,890	אבו סינאן
9.2	8.0	16.7	14.6	28.3	25.1	31.1	29.3	14.7	22.9	360	410	אבטין
1.2	1.1	6.9	6.1	34.8	30.8	36.6	33.7	20.4	28.2	1,400	1,583	אברו יהודה
7.3	6.4	15.4	13.4	29.8	26.2	30.0	29.0	17.5	24.9	7,306	8,383	אום אל-פחם
41.1	40.2	16.1	15.7	23.4	22.8	17.7	18.1	1.6	3.1	124	127	אום בטיין
13.8	12.3	10.1	9.0	20.2	18.1	29.2	27.7	26.8	32.8	3,517	3,947	אופקים
3.3	2.9	8.7	7.6	27.2	23.8	36.2	33.1	24.6	32.6	4,552	5,228	אור יהודה
4.1	3.6	7.6	6.7	22.8	20.1	37.1	34.5	28.4	35.1	2,096	2,389	אור עקיבא
2.0	1.8	10.7	9.3	31.5	27.6	33.3	30.7	22.5	30.6	835	952	אורנית
2.8	2.5	7.2	6.4	24.0	21.5	40.6	37.7	25.4	31.8	1,381	1,550	אזור
0.5	0.4	10.8	9.1	34.7	30.6	39.0	34.9	15.0	25.0	213	252	אחוזת ברק
2.6	2.3	6.5	5.6	21.8	18.9	37.3	34.1	31.8	39.2	6,129	7,102	אילת
6.3	5.5	13.6	11.9	29.1	25.8	32.9	31.2	18.2	25.6	1,964	2,250	אכסאל
35.7	32.6	31.0	30.4	11.9	13.0	11.9	10.9	9.5	13.0	42	46	אל סייד
21.6	19.9	19.4	17.9	23.8	22.1	22.2	22.6	13.0	17.5	509	553	אלון שבות
4.8	4.2	8.8	7.7	27.6	24.2	35.5	32.9	23.3	31.0	434	496	אלניין
46.5	44.6	20.5	19.7	18.3	17.7	11.0	11.7	3.6	6.4	6,052	6,322	אלעד
24.1	22.4	24.1	22.4	26.6	24.7	19.8	20.7	5.3	9.8	323	348	אלעזר
1.4	1.3	7.0	6.3	36.1	32.4	35.0	32.5	20.4	27.5	979	1,092	אלפי מנשה

לוח 7 (המשך)

מספר הילדים במשפחה										משפחות		יישוב
+5		4		3		2		1		מזה: עם חודשים	סך הכל	
מזה: עם חודשים	סך הכל	מזה: עם חודשים	סך הכל	מזה: עם חודשים	סך הכל	מזה: עם חודשים	סך הכל	מזה: עם חודשים	סך הכל	מזה: עם חודשים	סך הכל	
63	63	118	118	131	131	135	137	101	124	548	573	אלקנה
78	78	198	198	452	459	538	589	324	533	1,590	1,857	אעבלין
178	178	238	238	259	262	273	292	185	314	1,133	1,284	אפרת
94	94	123	123	371	373	695	721	657	965	1,940	2,276	אריאל
3,025	3,025	2,436	2,439	5,755	5,793	8,921	9,375	6,953	10,171	27,090	30,803	אשדוד
615	615	1,272	1,274	3,385	3,404	4,979	5,262	4,262	6,057	14,513	16,612	אשקלון
237	237	751	751	1,407	1,424	1,517	1,666	979	1,519	4,891	5,597	באקה אל-גורביה
60	60	157	157	791	791	824	849	309	446	2,141	2,303	באר יעקב
2,034	2,034	2,465	2,468	6,126	6,158	9,151	9,627	6,981	10,169	26,757	30,456	באר שבע
85	85	180	180	408	411	422	458	251	408	1,346	1,542	בועיינה-נו'די'את
9	9	59	59	206	206	405	416	233	327	912	1,017	בוקעא'את
78	78	219	219	389	393	411	439	246	387	1,343	1,516	ביר אל-מכסור
95	95	52	52	30	30	17	18	5	9	199	204	ביר הדא'י
271	271	137	137	185	186	175	188	138	182	906	964	בית אל
16	16	48	48	168	168	160	169	107	182	499	583	בית אריה
17	17	92	92	423	426	636	673	341	534	1,509	1,742	בית ג'ן
13	13	62	62	226	228	248	273	178	290	727	866	בית דגן
4	4	28	28	118	118	69	75	43	65	262	290	בית חשמונאי
1	1	14	14	90	90	114	117	54	75	273	297	בית יצחק-שער חפר
174	174	206	206	552	554	780	830	691	986	2,403	2,750	בית שאן
4,868	4,868	2,014	2,015	2,369	2,386	2,254	2,482	1,507	2,374	13,012	14,125	בית שמש
3,399	3,399	1,111	1,111	1,025	1,031	735	822	508	718	6,778	7,081	ביתר ערליית
7,592	7,592	3,807	3,812	4,824	4,862	5,512	5,892	4,496	5,918	26,231	28,076	בני ברק

לוח 7 (המשך)

מספר הילדים במשפחה										משפחות		יישוב
+5		4		3		2		1		מזה: עם חודשים	סך הכל	
מזה: עם חודשים	סך הכל	מזה: עם חודשים	סך הכל	מזה: עם חודשים	סך הכל	מזה: עם חודשים	סך הכל	מזה: עם חודשים	סך הכל	מזה: עם חודשים	סך הכל	
11.5	11.0	21.5	20.6	23.9	22.9	24.6	23.9	18.4	21.6	548	573	אלקנה
4.9	4.2	12.5	10.7	28.4	24.7	33.8	31.7	20.4	28.7	1,590	1,857	אעבלין
15.7	13.9	21.0	18.5	22.9	20.4	24.1	22.7	16.3	24.5	1,133	1,284	אפרת
4.8	4.1	6.3	5.4	19.1	16.4	35.8	31.7	33.9	42.4	1,940	2,276	אריאל
11.2	9.8	9.0	7.9	21.2	18.8	32.9	30.4	25.7	33.0	27,090	30,803	אשדוד
4.2	3.7	8.8	7.7	23.3	20.5	34.3	31.7	29.4	36.5	14,513	16,612	אשקלון
4.8	4.2	15.4	13.4	28.8	25.4	31.0	29.8	20.0	27.1	4,891	5,597	באקה אל-גורבה
2.8	2.6	7.3	6.8	36.9	34.3	38.5	36.9	14.4	19.4	2,141	2,303	באר יעקב
7.6	6.7	9.2	8.1	22.9	20.2	34.2	31.6	26.1	33.4	26,757	30,456	באר שבע
6.3	5.5	13.4	11.7	30.3	26.7	31.4	29.7	18.6	26.5	1,346	1,542	בועיינה-נוג'יאת
1.0	0.9	6.5	5.8	22.6	20.3	44.4	40.9	25.5	32.2	912	1,017	בוקעאראת
5.8	5.1	16.3	14.4	29.0	25.9	30.6	29.0	18.3	25.5	1,343	1,516	ביר אל-מססור
47.7	46.6	26.1	25.5	15.1	14.7	8.5	8.8	2.5	4.4	199	204	ביר הדאג'
29.9	28.1	15.1	14.2	20.4	19.3	19.3	19.5	15.2	18.9	906	964	בית אל
3.2	2.7	9.6	8.2	33.7	28.8	32.1	29.0	21.4	31.2	499	583	בית אריה
1.1	1.0	6.1	5.3	28.0	24.5	42.1	38.6	22.6	30.7	1,509	1,742	בית ג'ון
1.8	1.5	8.5	7.2	31.1	26.3	34.1	31.5	24.5	33.5	727	866	בית דגן
1.5	1.4	10.7	9.7	45.0	40.7	26.3	25.9	16.4	22.4	262	290	בית חשמונאי
0.4	0.3	5.1	4.7	33.0	30.3	41.8	39.4	19.8	25.3	273	297	בית יצחק-שער חפר
7.2	6.3	8.6	7.5	23.0	20.1	32.5	30.2	28.8	35.9	2,403	2,750	בית שאן
37.4	34.5	15.5	14.3	18.2	16.9	17.3	17.6	11.6	16.8	13,012	14,125	בית שמש
50.1	48.0	16.4	15.7	15.1	14.6	10.8	11.6	7.5	10.1	6,778	7,081	ביתר ערליית
28.9	27.0	14.5	13.6	18.4	17.3	21.0	21.0	17.1	21.1	26,231	28,076	בני ברק

לוח 7 (המשך)

מספר הילדים במשפחה										משפחות		יישוב
+5		4		3		2		1		מורה: עם חודשים	סך הכל	
מורה: עם חודשים	סך הכל	מורה: עם חודשים	סך הכל	מורה: עם חודשים	סך הכל	מורה: עם חודשים	סך הכל	מורה: עם חודשים	סך הכל	מורה: עם חודשים	סך הכל	
29	29	58	58	134	134	245	266	200	335	666	822	בני עי"ש
27	27	141	141	607	607	564	594	299	513	1,638	1,882	בנימינה-גבעת עדה
125	125	251	251	361	368	379	427	228	340	1,344	1,511	בסמ"ה
72	72	128	129	276	278	330	367	194	297	1,000	1,143	בסמת טבעון
64	64	128	128	183	183	168	175	54	72	597	622	בענה
126	126	57	57	70	70	52	54	22	33	327	340	ברכה
10	10	34	34	207	210	289	316	119	273	659	843	בת חפר
420	420	699	699	2,777	2,798	5,778	6,014	5,616	7,487	15,290	17,418	בת ים
81	81	301	301	724	734	888	983	583	917	2,577	3,016	ג'דיידה-מכר
4	4	42	42	204	206	316	341	197	296	763	889	גולס
106	106	198	198	352	355	407	442	260	408	1,323	1,509	גולצוליה
328	329	391	391	444	454	449	504	328	492	1,940	2,170	ג'סר-אירקא
6	6	31	31	99	99	130	141	92	135	358	412	ג'ש (גוש חלב)
20	20	53	53	122	123	153	153	22	22	370	371	ג'ת
116	116	118	118	181	182	153	161	69	117	637	694	גבע בנימין
7	7	16	16	50	50	65	71	46	87	184	231	גבעת אבני
2	2	19	19	88	88	79	83	52	62	240	254	גבעת ברנר
312	312	327	327	468	469	508	531	321	482	1,936	2,121	גבעת זאב
192	192	520	520	1,005	1,010	1,008	1,045	573	815	3,298	3,582	גבעת שמואל
29	29	210	210	1,645	1,649	2,969	3,081	1,648	2,354	6,501	7,323	גבעתיים
124	124	325	326	1,074	1,076	1,064	1,128	493	750	3,080	3,404	גדרה
86	86	269	269	713	716	779	822	416	679	2,263	2,572	גן יבנה
4	4	25	25	87	88	108	120	64	137	288	374	גן נר

לוח 7 (המשך)

מספר הילדים במשפחה										משפחות		יישוב
+5		4		3		2		1		מזה: מזה:	מזה: מזה:	
מזה: עם חדשים	סך הכל	מזה: עם חדשים	סך הכל	מזה: עם חדשים	סך הכל	מזה: עם חדשים	סך הכל	מזה: עם חדשים	סך הכל	מזה: עם חדשים	סך הכל	
4.4	3.5	8.7	7.1	20.1	16.3	36.8	32.4	30.0	40.8	666	822	בני עיי"ש
1.6	1.4	8.6	7.5	37.1	32.3	34.4	31.6	18.3	27.3	1,638	1,882	בנימינה-גבעת עדה
9.3	8.3	18.7	16.6	26.9	24.4	28.2	28.3	17.0	22.5	1,344	1,511	בסמ"ה
7.2	6.3	12.8	11.3	27.6	24.3	33.0	32.1	19.4	26.0	1,000	1,143	בסמת טבעון
10.7	10.3	21.4	20.6	30.7	29.4	28.1	28.1	9.0	11.6	597	622	בענה
38.5	37.1	17.4	16.8	21.4	20.6	15.9	15.9	6.7	9.7	327	340	ברכה
1.5	1.2	5.2	4.0	31.4	24.9	43.9	37.5	18.1	32.4	659	843	בת חפר
2.7	2.4	4.6	4.0	18.2	16.1	37.8	34.5	36.7	43.0	15,290	17,418	בת ים
3.1	2.7	11.7	10.0	28.1	24.3	34.5	32.6	22.6	30.4	2,577	3,016	ג'דידה-מכר
0.5	0.4	5.5	4.7	26.7	23.2	41.4	38.4	25.8	33.3	763	889	גוליס
8.0	7.0	15.0	13.1	26.6	23.5	30.8	29.3	19.7	27.0	1,323	1,509	גולצוליה
16.9	15.2	20.2	18.0	22.9	20.9	23.1	23.2	16.9	22.7	1,940	2,170	ג'סר א-ירקא
1.7	1.5	8.7	7.5	27.7	24.0	36.3	34.2	25.7	32.8	358	412	ג'ש (גוש חלב)
5.4	5.4	14.3	14.3	33.0	33.2	41.4	41.2	5.9	5.9	370	371	ג'ת
18.2	16.7	18.5	17.0	28.4	26.2	24.0	23.2	10.8	16.9	637	694	גבע בנימין
3.8	3.0	8.7	6.9	27.2	21.6	35.3	30.7	25.0	37.7	184	231	גבעת אביי
0.8	0.8	7.9	7.5	36.7	34.6	32.9	32.7	21.7	24.4	240	254	גבעת ברנר
16.1	14.7	16.9	15.4	24.2	22.1	26.2	25.0	16.6	22.7	1,936	2,121	גבעת זאב
5.8	5.4	15.8	14.5	30.5	28.2	30.6	29.2	17.4	22.8	3,298	3,582	גבעת שמואל
0.4	0.4	3.2	2.9	25.3	22.5	45.7	42.1	25.3	32.1	6,501	7,323	גבעתיים
4.0	3.6	10.6	9.6	34.9	31.6	34.5	33.1	16.0	22.0	3,080	3,404	גדרה
3.8	3.3	11.9	10.5	31.5	27.8	34.4	32.0	18.4	26.4	2,263	2,572	גן יבנה
1.4	1.1	8.7	6.7	30.2	23.5	37.5	32.1	22.2	36.6	288	374	גן נר

לוח 7 (המשך)

מספר הילדים במשפחה										משפחות		יישוב
+5		4		3		2		1		מזה: עם חודשים	סך הכל	
מזה: עם חודשים	סך הכל	מזה: עם חודשים	סך הכל	מזה: עם חודשים	סך הכל	מזה: עם חודשים	סך הכל	מזה: עם חודשים	סך הכל	מזה: עם חודשים	סך הכל	
77	77	129	129	537	540	641	663	396	607	1,780	2,016	גני תקווה
16	16	127	127	613	615	1,182	1,249	940	1,358	2,878	3,365	דאלית אל-כרמל
51	51	214	216	360	364	447	492	262	436	1,334	1,559	דבורייה
94	94	160	160	322	324	290	300	92	117	958	995	דייר אל-אסד
46	46	133	133	378	381	509	547	282	472	1,348	1,579	דייר חנא
459	459	493	493	1,142	1,148	1,648	1,743	1,459	2,064	5,201	5,907	דימונה
75	75	341	341	1,935	1,949	2,498	2,607	1,299	2,093	6,148	7,065	הוד השרון
5	5	42	42	148	149	137	139	82	115	414	450	הר אדר
158	158	472	472	2,590	2,596	4,112	4,292	2,817	4,012	10,149	11,530	הרצלייה
159	159	199	199	662	664	782	841	496	827	2,298	2,690	זכרון יעקב
42	42	128	128	237	239	279	303	154	258	840	970	זמר
83	83	191	191	320	326	329	358	255	357	1,178	1,315	זריר
398	398	719	719	2,331	2,338	3,636	3,816	2,732	3,945	9,816	11,216	חדרה
599	599	1,403	1,405	5,155	5,171	8,217	8,571	6,360	9,050	21,734	24,796	חולון
911	911	385	385	384	387	280	306	145	233	2,105	2,222	חורה
15	15	74	74	243	243	305	331	221	311	858	974	חורפיש
1,082	1,082	1,622	1,623	6,113	6,142	11,539	12,023	9,249	13,102	29,605	33,972	חיפה
141	141	152	152	270	272	423	437	299	439	1,285	1,441	חצור הגלילית
80	80	97	97	104	105	114	126	97	154	492	562	חשמונאים
442	442	457	457	1,159	1,167	1,788	1,894	1,576	2,266	5,422	6,226	טבריה
45	45	117	117	256	258	308	327	174	260	900	1,007	טובא-זנגרייה
110	110	303	303	558	561	559	601	357	555	1,887	2,130	טורשאר
385	385	823	824	1,584	1,607	1,746	1,884	1,120	1,699	5,658	6,399	טיבה

לוח 7 (המשך)

מספר הילדים במשפחה										משפחות		יישוב
+5		4		3		2		1		מזה: עם חודשים	סך הכל	
מזה: עם חודשים	סך הכל	מזה: עם חודשים	סך הכל	מזה: עם חודשים	סך הכל	מזה: עם חודשים	סך הכל	מזה: עם חודשים	סך הכל	מזה: עם חודשים	סך הכל	
4.3	3.8	7.2	6.4	30.2	26.8	36.0	32.9	22.2	30.1	1,780	2,016	גני תקווה
0.6	0.5	4.4	3.8	21.3	18.3	41.1	37.1	32.7	40.4	2,878	3,365	דאלית אל-כרמל
3.8	3.3	16.0	13.9	27.0	23.3	33.5	31.6	19.6	28.0	1,334	1,559	דבורייה
9.8	9.4	16.7	16.1	33.6	32.6	30.3	30.2	9.6	11.8	958	995	דייר אל-אסד
3.4	2.9	9.9	8.4	28.0	24.1	37.8	34.6	20.9	29.9	1,348	1,579	דייר חנא
8.8	7.8	9.5	8.3	22.0	19.4	31.7	29.5	28.1	34.9	5,201	5,907	דימונה
1.2	1.1	5.5	4.8	31.5	27.6	40.6	36.9	21.1	29.6	6,148	7,065	הוד השרון
1.2	1.1	10.1	9.3	35.7	33.1	33.1	30.9	19.8	25.6	414	450	הר אדר
1.6	1.4	4.7	4.1	25.5	22.5	40.5	37.2	27.8	34.8	10,149	11,530	הרצלייה
6.9	5.9	8.7	7.4	28.8	24.7	34.0	31.3	21.6	30.7	2,298	2,690	זכרון יעקב
5.0	4.3	15.2	13.2	28.2	24.6	33.2	31.2	18.3	26.6	840	970	זמר
7.0	6.3	16.2	14.5	27.2	24.8	27.9	27.2	21.6	27.1	1,178	1,315	זריר
4.1	3.5	7.3	6.4	23.7	20.8	37.0	34.0	27.8	35.2	9,816	11,216	חדרה
2.8	2.4	6.5	5.7	23.7	20.9	37.8	34.6	29.3	36.5	21,734	24,796	חולון
43.3	41.0	18.3	17.3	18.2	17.4	13.3	13.8	6.9	10.5	2,105	2,222	חורה
1.7	1.5	8.6	7.6	28.3	24.9	35.5	34.0	25.8	31.9	858	974	חורפיס
3.7	3.2	5.5	4.8	20.6	18.1	39.0	35.4	31.2	38.6	29,605	33,972	חיפה
11.0	9.8	11.8	10.5	21.0	18.9	32.9	30.3	23.3	30.5	1,285	1,441	חצור הגלילית
16.3	14.2	19.7	17.3	21.1	18.7	23.2	22.4	19.7	27.4	492	562	חשמונאים
8.2	7.1	8.4	7.3	21.4	18.7	33.0	30.4	29.1	36.4	5,422	6,226	טבריה
5.0	4.5	13.0	11.6	28.4	25.6	34.2	32.5	19.3	25.8	900	1,007	טובא-ינגרייה
5.8	5.2	16.1	14.2	29.6	26.3	29.6	28.2	18.9	26.1	1,887	2,130	טורשאר
6.8	6.0	14.5	12.9	28.0	25.1	30.9	29.4	19.8	26.6	5,658	6,399	טיבה

לוח 7 (המשך)

מספר היילדים במשפחה										משפחות		יישוב
+5		4		3		2		1		מזה: עם חודשים	סך הכל	
מזה: עם חודשים	סך הכל	מזה: עם חודשים	סך הכל	מזה: עם חודשים	סך הכל	מזה: עם חודשים	סך הכל	מזה: עם חודשים	סך הכל	מזה: עם חודשים	סך הכל	
95	95	298	299	871	878	1,185	1,268	706	1,108	3,155	3,648	טירה
43	43	135	135	552	555	928	966	699	975	2,357	2,674	טירת כרמל
211	211	98	98	77	77	60	61	34	55	480	502	טלמון
167	167	555	555	1,246	1,256	1,525	1,669	977	1,491	4,470	5,138	טמרה
23	23	102	102	222	224	287	315	211	313	845	977	יאנוח-ג'ת
121	121	83	83	122	123	116	128	80	119	522	574	יבנאל
157	157	363	363	1,190	1,193	1,728	1,815	1,269	1,799	4,707	5,327	יבנה
199	199	129	129	100	100	45	47	10	16	483	491	יד בנימין
58	58	208	208	935	937	1,317	1,393	823	1,232	3,341	3,828	יהוד
121	121	316	316	718	727	826	893	449	746	2,430	2,803	יפיע
49	49	177	178	719	720	1,034	1,103	598	1,028	2,577	3,078	יקנעם עילית
229	229	149	149	274	275	347	369	332	491	1,331	1,513	ירוחם
20,095	20,096	17,001	17,012	26,165	26,348	30,990	33,162	22,024	31,408	116,275	128,026	ירושלים
68	68	261	261	613	614	808	850	421	653	2,171	2,446	ירכא
56	56	218	218	459	469	548	595	345	528	1,626	1,866	כאבול
18	18	69	69	143	143	165	182	81	129	476	541	כאווב אבו אל-הויא
12	12	44	45	218	219	293	329	250	497	817	1,102	כוכב יאיר
425	425	204	204	226	228	144	162	73	110	1,072	1,129	כוכב יעקב
625	625	310	310	370	372	297	334	253	366	1,855	2,007	כסיפה
45	45	173	173	341	345	433	456	270	390	1,262	1,409	כסרא-סמיע
53	53	157	157	199	200	219	239	118	179	746	828	כעביר-טבאש-
70	70	125	125	140	141	104	112	59	100	498	548	חג'אג'רה
42	42	69	69	139	141	143	150	87	138	480	540	כפר אדומים
												כפר ברבא

לוח 7 (המשך)

מספר הילדים במשפחה										משפחות		יישוב
+5		4		3		2		1		מזה: עם חודשים	סך הכל	
מזה: עם חודשים	סך הכל	מזה: עם חודשים	סך הכל	מזה: עם חודשים	סך הכל	מזה: עם חודשים	סך הכל	מזה: עם חודשים	סך הכל	מזה: עם חודשים	סך הכל	
3.0	2.6	9.4	8.2	27.6	24.1	37.6	34.8	22.4	30.4	3,155	3,648	טירה
1.8	1.6	5.7	5.0	23.4	20.8	39.4	36.1	29.7	36.5	2,357	2,674	טירת כרמל
44.0	42.0	20.4	19.5	16.0	15.3	12.5	12.2	7.1	11.0	480	502	טלמון
3.7	3.3	12.4	10.8	27.9	24.4	34.1	32.5	21.9	29.0	4,470	5,138	טמרה
2.7	2.4	12.1	10.4	26.3	22.9	34.0	32.2	25.0	32.0	845	977	יאנוח-ג'ת
23.2	21.1	15.9	14.5	23.4	21.4	22.2	22.3	15.3	20.7	522	574	יבנאל
3.3	2.9	7.7	6.8	25.3	22.4	36.7	34.1	27.0	33.8	4,707	5,327	יבנה
41.2	40.5	26.7	26.3	20.7	20.4	9.3	9.6	2.1	3.3	483	491	יד בנימין
1.7	1.5	6.2	5.4	28.0	24.5	39.4	36.4	24.6	32.2	3,341	3,828	ירוד
5.0	4.3	13.0	11.3	29.5	25.9	34.0	31.9	18.5	26.6	2,430	2,803	יפיע
1.9	1.6	6.9	5.8	27.9	23.4	40.1	35.8	23.2	33.4	2,577	3,078	יקנעם עילית
17.2	15.1	11.2	9.8	20.6	18.2	26.1	24.4	24.9	32.5	1,331	1,513	ירוחם
17.3	15.7	14.6	13.3	22.5	20.6	26.7	25.9	18.9	24.5	116,275	128,026	ירושלים
3.1	2.8	12.0	10.7	28.2	25.1	37.2	34.8	19.4	26.7	2,171	2,446	ירכא
3.4	3.0	13.4	11.7	28.2	25.1	33.7	31.9	21.2	28.3	1,626	1,866	כאבול
3.8	3.3	14.5	12.8	30.0	26.4	34.7	33.6	17.0	23.8	476	541	כאווב אבו אל-הויא
1.5	1.1	5.4	4.1	26.7	19.9	35.9	29.9	30.6	45.1	817	1,102	כוכב יאיר
39.6	37.6	19.0	18.1	21.1	20.2	13.4	14.3	6.8	9.7	1,072	1,129	כוכב יעקב
33.7	31.1	16.7	15.4	19.9	18.5	16.0	16.6	13.6	18.2	1,855	2,007	כסיפה
3.6	3.2	13.7	12.3	27.0	24.5	34.3	32.4	21.4	27.7	1,262	1,409	כסרא-סמיע
7.1	6.4	21.0	19.0	26.7	24.2	29.4	28.9	15.8	21.6	746	828	כעביר-טבאש-
14.1	12.8	25.1	22.8	28.1	25.7	20.9	20.4	11.8	18.2	498	548	חג'אג'רה
8.8	7.8	14.4	12.8	29.0	26.1	29.8	27.8	18.1	25.6	480	540	כפר אדומים
												כפר ברבא

לוח 7 (המשך)

מספר הילדים במשפחה										משפחות		יישוב
+5		4		3		2		1		מזה: עם חודשים	סך הכל	
מזה: עם חודשים	סך הכל	מזה: עם חודשים	סך הכל	מזה: עם חודשים	סך הכל	מזה: עם חודשים	סך הכל	מזה: עם חודשים	סך הכל	מזה: עם חודשים	סך הכל	
6	6	30	30	114	114	88	103	23	79	261	332	כפר האורנים
3	3	14	14	80	80	101	108	47	73	245	278	כפר ויתקין
5	5	44	44	139	142	211	226	137	235	536	652	כפר ורדים
294	294	147	148	181	183	165	176	101	146	888	947	כפר חב"ד
28	28	98	98	287	293	460	492	282	465	1,155	1,376	כפר יאסיף
58	58	208	208	920	922	930	966	426	653	2,542	2,807	כפר יונה
2	2	17	17	93	93	158	160	109	168	379	440	כפר כמא
229	229	490	491	836	845	826	918	535	871	2,916	3,354	כפר כנא
169	169	427	428	792	798	922	1,011	481	793	2,791	3,199	כפר מנדא
25	25	60	60	98	100	106	116	46	87	335	388	כפר מצר
132	132	579	579	2,927	2,941	4,405	4,562	2,737	3,920	10,780	12,134	כפר שבא
234	234	448	449	841	851	992	1,075	600	923	3,115	3,532	כפר קאסם
101	101	312	312	688	695	720	784	434	691	2,255	2,583	כפר קרע
9	9	27	27	111	111	106	115	56	108	309	370	כפר תבור
189	189	281	281	1,140	1,151	1,988	2,078	1,719	2,431	5,317	6,130	כרמיאל
10	10	52	52	178	178	188	202	141	229	569	671	להבים
1,024	1,024	1,097	1,098	2,072	2,087	3,023	3,216	2,459	3,611	9,675	11,036	לוד
2	2	22	22	62	62	79	89	58	155	223	330	לפיך
588	588	289	289	328	332	217	242	81	148	1,503	1,599	לקיה
161	161	54	54	43	43	29	30	17	22	304	310	מבוא חורון
115	115	320	320	831	834	1,032	1,090	698	1,046	2,996	3,405	מבשרת ציון
132	132	428	428	815	828	993	1,156	731	1,195	3,099	3,739	מגיד אל-כרום
14	14	82	82	360	361	628	648	368	541	1,452	1,646	מגידל שמס

לוח 7 (המשך)

מספר הילדים במשפחה										משפחות		יישוב
+5		4		3		2		1		מורה: עם חודשים	סך הכל	
מורה: עם חודשים	סך הכל	מורה: עם חודשים	סך הכל	מורה: עם חודשים	סך הכל	מורה: עם חודשים	סך הכל	מורה: עם חודשים	סך הכל	מורה: עם חודשים	סך הכל	
2.3	1.8	11.5	9.0	43.7	34.3	33.7	31.0	8.8	23.8	261	332	כפר האורנים
1.2	1.1	5.7	5.0	32.7	28.8	41.2	38.8	19.2	26.3	245	278	כפר ויתקין
0.9	0.8	8.2	6.7	25.9	21.8	39.4	34.7	25.6	36.0	536	652	כפר ורדים
33.1	31.0	16.6	15.6	20.4	19.3	18.6	18.6	11.4	15.4	888	947	כפר תב"ד
2.4	2.0	8.5	7.1	24.8	21.3	39.8	35.8	24.4	33.8	1,155	1,376	כפר יאסיף
2.3	2.1	8.2	7.4	36.2	32.8	36.6	34.4	16.8	23.3	2,542	2,807	כפר יונה
0.5	0.5	4.5	3.9	24.5	21.1	41.7	36.4	28.8	38.2	379	440	כפר כמא
7.9	6.8	16.8	14.6	28.7	25.2	28.3	27.4	18.3	26.0	2,916	3,354	כפר כנא
6.1	5.3	15.3	13.4	28.4	24.9	33.0	31.6	17.2	24.8	2,791	3,199	כפר מנדא
7.5	6.4	17.9	15.5	29.3	25.8	31.6	29.9	13.7	22.4	335	388	כפר מצר
1.2	1.1	5.4	4.8	27.2	24.2	40.9	37.6	25.4	32.3	10,780	12,134	כפר סבא
7.5	6.6	14.4	12.7	27.0	24.1	31.8	30.4	19.3	26.1	3,115	3,532	כפר קאסם
4.5	3.9	13.8	12.1	30.5	26.9	31.9	30.4	19.2	26.8	2,255	2,583	כפר קרע
2.9	2.4	8.7	7.3	35.9	30.0	34.3	31.1	18.1	29.2	309	370	כפר תבור
3.6	3.1	5.3	4.6	21.4	18.8	37.4	33.9	32.3	39.7	5,317	6,130	כרמיאל
1.8	1.5	9.1	7.7	31.3	26.5	33.0	30.1	24.8	34.1	569	671	להבים
10.6	9.3	11.3	9.9	21.4	18.9	31.2	29.1	25.4	32.7	9,675	11,036	לוד
0.9	0.6	9.9	6.7	27.8	18.8	35.4	27.0	26.0	47.0	223	330	לפיד
39.1	36.8	19.2	18.1	21.8	20.8	14.4	15.1	5.4	9.3	1,503	1,599	לקיה
53.0	51.9	17.8	17.4	14.1	13.9	9.5	9.7	5.6	7.1	304	310	מבוא חוחן
3.8	3.4	10.7	9.4	27.7	24.5	34.4	32.0	23.3	30.7	2,996	3,405	מבשרת ציון
4.3	3.5	13.8	11.4	26.3	22.1	32.0	30.9	23.6	32.0	3,099	3,739	מגיד אל-כרום
1.0	0.9	5.6	5.0	24.8	21.9	43.3	39.4	25.3	32.9	1,452	1,646	מגידל שמס

לוח 7 (המשך)

מספר הילדים במשפחה										משפחות		יישוב
+5		4		3		2		1		מזה:	סך הכל	
מזה:	סך הכל	מזה:	סך הכל	מזה:	סך הכל	מזה:	סך הכל	מזה:	סך הכל	עם חדשים	סך הכל	
75	75	290	290	829	834	1,070	1,148	655	1,028	2,919	3,375	מגאר
195	195	249	249	633	634	1,120	1,181	964	1,375	3,161	3,634	מגדל העמק
4,870	4,870	1,488	1,488	1,300	1,304	648	717	200	354	8,506	8,733	מודיעין עילית
366	366	1,304	1,304	3,946	3,957	3,850	4,065	1,448	2,794	10,914	12,486	מודיעין-מכבים-רעות
48	48	102	102	145	147	172	186	91	143	558	626	מוקיבילה
36	36	147	147	408	409	435	452	238	407	1,264	1,451	מוזכרת ברזיה
4	4	33	33	116	118	171	183	162	245	486	583	מוזרעה
26	26	96	96	207	207	283	297	172	275	784	901	מיתר
8	8	47	47	157	158	229	234	128	170	569	617	מסעדה
2	2	14	14	84	84	154	167	76	126	330	393	מעיליא
305	305	611	611	1,372	1,374	1,482	1,569	1,032	1,636	4,802	5,495	מעלה אדומים
118	118	337	339	522	527	599	658	356	568	1,932	2,210	מעלה עירון
139	139	211	211	544	549	939	988	744	1,090	2,577	2,977	מעלות-תרשיחא
88	88	70	70	68	68	69	72	39	54	334	352	מצפה יריחו
118	118	85	85	186	189	228	244	235	318	852	954	מצפה רמון
54	54	54	54	57	57	60	66	30	58	255	289	מרכז שפירא
125	125	230	230	276	279	273	317	211	319	1,115	1,270	משהד
3	3	32	32	108	111	136	150	54	174	333	470	מתן
29	29	59	59	96	97	102	111	45	70	331	366	גאעורה
155	155	401	401	1,735	1,746	2,680	2,814	1,807	2,673	6,778	7,789	נהרייה
88	88	47	47	70	70	69	78	34	59	308	342	נווה דינאל
36	36	38	38	35	35	59	61	14	28	182	198	נוף איילון
1	1	23	23	101	101	106	111	62	113	293	349	נופית

לוח 7 (המשך)

מספר הילדים במשפחה										משפחות		יישוב
+5		4		3		2		1		מזה: עם חודשים	סך הכל	
מזה: עם חודשים	סך הכל	מזה: עם חודשים	סך הכל	מזה: עם חודשים	סך הכל	מזה: עם חודשים	סך הכל	מזה: עם חודשים	סך הכל	מזה: עם חודשים	סך הכל	
2.6	2.2	9.9	8.6	28.4	24.7	36.7	34.0	22.4	30.5	2,919	3,375	מגאר
6.2	5.4	7.9	6.9	20.0	17.4	35.4	32.5	30.5	37.8	3,161	3,634	מגדל העמק
57.3	55.8	17.5	17.0	15.3	14.9	7.6	8.2	2.4	4.1	8,506	8,733	מודיעין עילית
3.4	2.9	11.9	10.4	36.2	31.7	35.3	32.6	13.3	22.4	10,914	12,486	מודיעין-מכבים-רעות
8.6	7.7	18.3	16.3	26.0	23.5	30.8	29.7	16.3	22.8	558	626	מוקיבילה
2.8	2.5	11.6	10.1	32.3	28.2	34.4	31.2	18.8	28.0	1,264	1,451	מוזכרת ברזיה
0.8	0.7	6.8	5.7	23.9	20.2	35.2	31.4	33.3	42.0	486	583	מוזרעה
3.3	2.9	12.2	10.7	26.4	23.0	36.1	33.0	21.9	30.5	784	901	מזר
1.4	1.3	8.3	7.6	27.6	25.6	40.2	37.9	22.5	27.6	569	617	מסעדה
0.6	0.5	4.2	3.6	25.5	21.4	46.7	42.5	23.0	32.1	330	393	מעיליא
6.4	5.6	12.7	11.1	28.6	25.0	30.9	28.6	21.5	29.8	4,802	5,495	מעלה אדומים
6.1	5.3	17.4	15.3	27.0	23.8	31.0	29.8	18.4	25.7	1,932	2,210	מעלה עירון
5.4	4.7	8.2	7.1	21.1	18.4	36.4	33.2	28.9	36.6	2,577	2,977	מעלות-תרשיחא
26.3	25.0	21.0	19.9	20.4	19.3	20.7	20.5	11.7	15.3	334	352	מצפה ירזון
13.8	12.4	10.0	8.9	21.8	19.8	26.8	25.6	27.6	33.3	852	954	מצפה רמון
21.2	18.7	21.2	18.7	22.4	19.7	23.5	22.8	11.8	20.1	255	289	מרכז שפירא
11.2	9.8	20.6	18.1	24.8	22.0	24.5	25.0	18.9	25.1	1,115	1,270	משהד
0.9	0.6	9.6	6.8	32.4	23.6	40.8	31.9	16.2	37.0	333	470	מתן
8.8	7.9	17.8	16.1	29.0	26.5	30.8	30.3	13.6	19.1	331	366	נאעורה
2.3	2.0	5.9	5.1	25.6	22.4	39.5	36.1	26.7	34.3	6,778	7,789	נהרייה
28.6	25.7	15.3	13.7	22.7	20.5	22.4	22.8	11.0	17.3	308	342	נווה דניאל
19.8	18.2	20.9	19.2	19.2	17.7	32.4	30.8	7.7	14.1	182	198	נוף איילון
0.3	0.3	7.8	6.6	34.5	28.9	36.2	31.8	21.2	32.4	293	349	נופית

לוח 7 (המשך)

מספר הילדים במשפחה										משפחות		יישוב
+5		4		3		2		1		מזה: עם חודשים	סך הכל	
מזה: עם חודשים	סך הכל	מזה: עם חודשים	סך הכל	מזה: עם חודשים	סך הכל	מזה: עם חודשים	סך הכל	מזה: עם חודשים	סך הכל	מזה: עם חודשים	סך הכל	
2	2	6	6	36	36	60	62	39	56	143	162	נורדייה
199	199	322	322	404	408	506	557	282	454	1,713	1,940	נחף
98	98	329	329	1,692	1,694	1,947	2,042	961	1,428	5,027	5,591	נס ציונה
401	401	1,122	1,123	2,681	2,709	3,389	3,708	2,075	3,377	9,668	11,318	נצרת
98	98	177	177	786	791	1,866	1,961	1,665	2,381	4,592	5,408	נצרת עילית
15	15	90	90	592	593	1,114	1,162	815	1,194	2,626	3,054	נשר
918	918	653	653	882	887	986	1,076	823	1,150	4,262	4,684	נתיבות
1,333	1,333	2,023	2,023	5,921	5,948	8,876	9,283	6,456	9,131	24,609	27,718	נתניה
10	10	42	42	159	161	194	213	146	219	551	645	סאג'ור
7	7	32	32	81	81	121	131	69	103	310	354	סביון
35	35	59	59	105	106	98	106	61	102	358	408	סולם
149	149	502	503	1,334	1,344	1,462	1,603	855	1,327	4,302	4,926	סחי'ון
44	44	68	68	118	119	127	140	71	109	428	480	סלמה
17	17	59	59	128	129	95	100	56	92	355	397	ע'ג'ר
48	48	85	85	102	103	109	118	88	121	432	475	עזייר
106	106	97	98	255	258	255	272	193	257	906	991	עומר
17	17	56	56	175	180	258	279	127	214	633	746	עילבון
95	95	173	173	302	307	285	330	219	318	1,074	1,223	עילוט
81	81	275	275	490	496	541	602	328	572	1,715	2,026	עין מאהל
44	44	61	61	93	95	96	108	67	94	361	402	עין נקובא
188	188	428	429	1,487	1,492	2,353	2,463	2,040	2,873	6,496	7,445	עכו
177	177	129	129	145	146	139	143	39	72	629	667	עלי
173	173	88	88	71	72	156	164	143	186	631	683	עמנואל

לוח 7 (המשך)

מספר הילדים במשפחה										משפחות		יישוב
+5		4		3		2		1		מזה: עם חודשים	סך הכל	
מזה: עם חודשים	סך הכל	מזה: עם חודשים	סך הכל	מזה: עם חודשים	סך הכל	מזה: עם חודשים	סך הכל	מזה: עם חודשים	סך הכל	מזה: עם חודשים	סך הכל	
1.4	1.2	4.2	3.7	25.2	22.2	42.0	38.3	27.3	34.6	143	162	נורדייה
11.6	10.3	18.8	16.6	23.6	21.0	29.5	28.7	16.5	23.4	1,713	1,940	נחף
1.9	1.8	6.5	5.9	33.7	30.3	38.7	36.5	19.1	25.5	5,027	5,591	נס ציונה
4.1	3.5	11.6	9.9	27.7	23.9	35.1	32.8	21.5	29.8	9,668	11,318	מצרת
2.1	1.8	3.9	3.3	17.1	14.6	40.6	36.3	36.3	44.0	4,592	5,408	מצרת עילית
0.6	0.5	3.4	2.9	22.5	19.4	42.4	38.0	31.0	39.1	2,626	3,054	נשר
21.5	19.6	15.3	13.9	20.7	18.9	23.1	23.0	19.3	24.6	4,262	4,684	נתיבות
5.4	4.8	8.2	7.3	24.1	21.5	36.1	33.5	26.2	32.9	24,609	27,718	נתניה
1.8	1.6	7.6	6.5	28.9	25.0	35.2	33.0	26.5	34.0	551	645	סאג'ור
2.3	2.0	10.3	9.0	26.1	22.9	39.0	37.0	22.3	29.1	310	354	סביון
9.8	8.6	16.5	14.5	29.3	26.0	27.4	26.0	17.0	25.0	358	408	סולם
3.5	3.0	11.7	10.2	31.0	27.3	34.0	32.5	19.9	26.9	4,302	4,926	סח'נין
10.3	9.2	15.9	14.2	27.6	24.8	29.7	29.2	16.6	22.7	428	480	סלמה
4.8	4.3	16.6	14.9	36.1	32.5	26.8	25.2	15.8	23.2	355	397	עג'ור
11.1	10.1	19.7	17.9	23.6	21.7	25.2	24.8	20.4	25.5	432	475	עזייר
11.7	10.7	10.7	9.9	28.1	26.0	28.1	27.4	21.3	25.9	906	991	עומר
2.7	2.3	8.8	7.5	27.6	24.1	40.8	37.4	20.1	28.7	633	746	עיילבון
8.8	7.8	16.1	14.1	28.1	25.1	26.5	27.0	20.4	26.0	1,074	1,223	עילוט
4.7	4.0	16.0	13.6	28.6	24.5	31.5	29.7	19.1	28.2	1,715	2,026	עין מאהל
12.2	10.9	16.9	15.2	25.8	23.6	26.6	26.9	18.6	23.4	361	402	עין נקובא
2.9	2.5	6.6	5.8	22.9	20.0	36.2	33.1	31.4	38.6	6,496	7,445	עכו
28.1	26.5	20.5	19.3	23.1	21.9	22.1	21.4	6.2	10.8	629	667	עלי
27.4	25.3	13.9	12.9	11.3	10.5	24.7	24.0	22.7	27.2	631	683	עמנואל

לוח 7 (המשך)

מספר הילדים במשפחה										משפחות		יישוב
+5		4		3		2		1		מזה: עם חודשים	סך הכל	
מזה: עם חודשים	סך הכל	מזה: עם חודשים	סך הכל	מזה: עם חודשים	סך הכל	מזה: עם חודשים	סך הכל	מזה: עם חודשים	סך הכל	מזה: עם חודשים	סך הכל	
20	20	66	66	288	289	369	378	144	185	887	938	עספיא
200	200	387	387	1,210	1,216	1,742	1,838	1,469	2,048	5,008	5,689	עפולה
112	112	99	99	97	98	95	101	50	89	453	499	עפרה
253	253	583	583	979	988	1,029	1,148	661	1,019	3,505	3,991	עראבה
714	714	480	482	745	752	1,011	1,092	960	1,398	3,910	4,438	ערד
146	146	404	405	745	750	731	812	442	714	2,468	2,827	ערערה
767	767	357	357	347	351	352	376	206	279	2,029	2,130	ערערה-בנגב
11	11	50	50	178	179	230	241	174	244	643	725	ערלית
77	77	231	231	509	513	594	638	365	561	1,776	2,020	פורידיס
3	3	19	19	110	112	139	150	87	140	358	424	פסוטה
11	11	48	48	184	187	290	302	232	330	765	878	פקיעין (בוקייערה)
125	125	318	318	1,241	1,252	1,590	1,668	935	1,445	4,209	4,808	פרדיס-תנה-כרכור
5	5	28	28	138	138	176	192	127	231	474	594	פרדיסייה
1,218	1,218	2,203	2,206	7,046	7,088	10,250	10,677	6,924	9,838	27,641	31,027	פתח תקווה
15	15	56	56	236	237	208	221	101	184	616	713	צור הדסה
3	3	27	27	148	148	195	195	32	36	405	409	צור יצחק
9	9	22	22	182	182	163	172	55	88	431	473	צור משה
961	961	701	701	1,018	1,026	1,093	1,172	1,028	1,474	4,801	5,334	צפת
171	171	128	129	119	120	114	122	72	101	604	643	קדומים
47	47	132	132	599	599	681	738	405	800	1,864	2,316	קדימה-צורן
10	10	27	27	101	101	163	176	103	179	404	493	קיסריה
278	278	506	506	844	852	846	937	507	812	2,981	3,385	קלנסווה
1	1	2	2	14	14	16	16	13	19	46	52	קציר

לוח 7 (המשך)

מספר הילדים במשפחה										משפחות		יישוב
+5		4		3		2		1		מזה: עם חודשים	סך הכל	
מזה: עם חודשים	סך הכל	מזה: עם חודשים	סך הכל	מזה: עם חודשים	סך הכל	מזה: עם חודשים	סך הכל	מזה: עם חודשים	סך הכל	מזה: עם חודשים	סך הכל	
2.3	2.1	7.4	7.0	32.5	30.8	41.6	40.3	16.2	19.7	887	938	עספיא
4.0	3.5	7.7	6.8	24.2	21.4	34.8	32.3	29.3	36.0	5,008	5,689	עפולה
24.7	22.4	21.9	19.8	21.4	19.6	21.0	20.2	11.0	17.8	453	499	עפרה
7.2	6.3	16.6	14.6	27.9	24.8	29.4	28.8	18.9	25.5	3,505	3,991	עראבה
18.3	16.1	12.3	10.9	19.1	16.9	25.9	24.6	24.6	31.5	3,910	4,438	ערד
5.9	5.2	16.4	14.3	30.2	26.5	29.6	28.7	17.9	25.3	2,468	2,827	ערערה
37.8	36.0	17.6	16.8	17.1	16.5	17.3	17.7	10.2	13.1	2,029	2,130	ערערה-בנגב
1.7	1.5	7.8	6.9	27.7	24.7	35.8	33.2	27.1	33.7	643	725	ערלית
4.3	3.8	13.0	11.4	28.7	25.4	33.4	31.6	20.6	27.8	1,776	2,020	פורידיס
0.8	0.7	5.3	4.5	30.7	26.4	38.8	35.4	24.3	33.0	358	424	פסטורה
1.4	1.3	6.3	5.5	24.1	21.3	37.9	34.4	30.3	37.6	765	878	פקיעין (בוקייער)
3.0	2.6	7.6	6.6	29.5	26.0	37.8	34.7	22.2	30.1	4,209	4,808	פרדיס-תנה-כרכור
1.1	0.8	5.9	4.7	29.1	23.2	37.1	32.3	26.8	38.9	474	594	פרדיסייה
4.4	3.9	8.0	7.1	25.5	22.8	37.1	34.4	25.0	31.7	27,641	31,027	פתח תקווה
2.4	2.1	9.1	7.9	38.3	33.2	33.8	31.0	16.4	25.8	616	713	צור הדסה
0.7	0.7	6.7	6.6	36.5	36.2	48.1	47.7	7.9	8.8	405	409	צור יצחק
2.1	1.9	5.1	4.7	42.2	38.5	37.8	36.4	12.8	18.6	431	473	צור משה
20.0	18.0	14.6	13.1	21.2	19.2	22.8	22.0	21.4	27.6	4,801	5,334	צפת
28.3	26.6	21.2	20.1	19.7	18.7	18.9	19.0	11.9	15.7	604	643	קדומים
2.5	2.0	7.1	5.7	32.1	25.9	36.5	31.9	21.7	34.5	1,864	2,316	קדימה-צורן
2.5	2.0	6.7	5.5	25.0	20.5	40.3	35.7	25.5	36.3	404	493	קיסריה
9.3	8.2	17.0	14.9	28.3	25.2	28.4	27.7	17.0	24.0	2,981	3,385	קלנסווה
2.2	1.9	4.3	3.8	30.4	26.9	34.8	30.8	28.3	36.5	46	52	קציר

לוח 7 (המשך)

מספר הילדים במשפחה										משפחות		יישוב
+5		4		3		2		1		מזה: עם חודשים	סך הכל	
מזה: עם חודשים	סך הכל	מזה: עם חודשים	סך הכל	מזה: עם חודשים	סך הכל	מזה: עם חודשים	סך הכל	מזה: עם חודשים	סך הכל	מזה: עם חודשים	סך הכל	
62	62	71	71	147	150	277	294	236	354	793	931	קצרין
50	50	215	215	1,378	1,378	1,761	1,825	830	1,239	4,234	4,707	קריית אנון
242	242	164	164	229	229	201	225	205	286	1,041	1,146	קריית ארבע
182	182	353	354	1,426	1,435	2,293	2,403	1,779	2,543	6,033	6,917	קריית אתא
42	42	172	172	958	959	1,781	1,854	1,314	1,841	4,267	4,868	קריית ביאליק
566	566	629	630	1,341	1,346	2,014	2,120	1,763	2,550	6,313	7,212	קריית גת
29	29	93	93	443	445	615	647	444	654	1,624	1,868	קריית טבעון
76	76	183	183	874	875	1,670	1,751	1,592	2,189	4,395	5,074	קריית ים
141	141	109	109	121	121	94	107	78	125	543	603	קריית יערם
29	29	168	169	986	991	1,814	1,894	1,383	1,996	4,380	5,079	קריית מוצקין
315	315	366	367	655	659	875	920	877	1,211	3,088	3,472	קריית מלאכי
53	53	119	120	320	321	461	491	316	486	1,269	1,471	קריית עקרון
106	106	233	233	639	644	1,009	1,049	880	1,264	2,867	3,296	קריית שמונה
148	148	146	146	189	191	218	233	209	315	910	1,033	קרית שומרון
29	29	85	85	249	253	375	413	249	389	987	1,169	ראמה
243	243	435	435	1,260	1,273	1,660	1,785	1,005	1,801	4,603	5,537	ראש העין
13	13	28	28	72	72	104	107	91	128	308	348	ראש פינה
447	447	1,340	1,341	6,381	6,405	11,133	11,609	7,679	11,368	26,980	31,170	ראשון לציון
2,459	2,459	1,579	1,579	1,806	1,823	1,656	1,835	1,154	1,602	8,654	9,298	רהט
918	918	1,402	1,402	4,096	4,117	5,606	5,901	3,569	5,119	15,591	17,457	רחובות
119	119	272	272	586	593	644	710	392	630	2,013	2,324	ריינה
494	495	228	228	278	280	278	302	198	297	1,476	1,602	רכסים
607	607	1,034	1,034	2,272	2,291	3,095	3,286	2,489	3,571	9,497	10,789	רמלה

לוח 7 (המשך)

מספר הילדים במשפחה										משפחות		יישוב
+5		4		3		2		1		מזה: עם חודשים	סך הכל	
מזה: עם חודשים	סך הכל	מזה: עם חודשים	סך הכל	מזה: עם חודשים	סך הכל	מזה: עם חודשים	סך הכל	מזה: עם חודשים	סך הכל	מזה: עם חודשים	סך הכל	
7.8	6.7	9.0	7.6	18.5	16.1	34.9	31.6	29.8	38.0	793	931	קצרין
1.2	1.1	5.1	4.6	32.5	29.3	41.6	38.8	19.6	26.3	4,234	4,707	קריית אנון
23.2	21.1	15.8	14.3	22.0	20.0	19.3	19.6	19.7	25.0	1,041	1,146	קריית ארבע
3.0	2.6	5.9	5.1	23.6	20.7	38.0	34.7	29.5	36.8	6,033	6,917	קריית אתא
1.0	0.9	4.0	3.5	22.5	19.7	41.7	38.1	30.8	37.8	4,267	4,868	קריית ביאליק
9.0	7.8	10.0	8.7	21.2	18.7	31.9	29.4	27.9	35.4	6,313	7,212	קריית גת
1.8	1.6	5.7	5.0	27.3	23.8	37.9	34.6	27.3	35.0	1,624	1,868	קריית טבעון
1.7	1.5	4.2	3.6	19.9	17.2	38.0	34.5	36.2	43.1	4,395	5,074	קריית ים
26.0	23.4	20.1	18.1	22.3	20.1	17.3	17.7	14.4	20.7	543	603	קריית יערם
0.7	0.6	3.8	3.3	22.5	19.5	41.4	37.3	31.6	39.3	4,380	5,079	קריית מוצקין
10.2	9.1	11.9	10.6	21.2	19.0	28.3	26.5	28.4	34.9	3,088	3,472	קריית מלאכי
4.2	3.6	9.4	8.2	25.2	21.8	36.3	33.4	24.9	33.0	1,269	1,471	קריית עקרון
3.7	3.2	8.1	7.1	22.3	19.5	35.2	31.8	30.7	38.3	2,867	3,296	קריית שמונה
16.3	14.3	16.0	14.1	20.8	18.5	24.0	22.6	23.0	30.5	910	1,033	קרית שומרון
2.9	2.5	8.6	7.3	25.2	21.6	38.0	35.3	25.2	33.3	987	1,169	ראמה
5.3	4.4	9.5	7.9	27.4	23.0	36.1	32.2	21.8	32.5	4,603	5,537	ראש העין
4.2	3.7	9.1	8.0	23.4	20.7	33.8	30.7	29.5	36.8	308	348	ראש פינה
1.7	1.4	5.0	4.3	23.7	20.5	41.3	37.2	28.5	36.5	26,980	31,170	ראשון לציון
28.4	26.4	18.2	17.0	20.9	19.6	19.1	19.7	13.3	17.2	8,654	9,298	רהט
5.9	5.3	9.0	8.0	26.3	23.6	36.0	33.8	22.9	29.3	15,591	17,457	רחובות
5.9	5.1	13.5	11.7	29.1	25.5	32.0	30.6	19.5	27.1	2,013	2,324	רינה
33.5	30.9	15.4	14.2	18.8	17.5	18.8	18.9	13.4	18.5	1,476	1,602	רכסים
6.4	5.6	10.9	9.6	23.9	21.2	32.6	30.5	26.2	33.1	9,497	10,789	רמלה

לוח 7 (המשך)

מספר הילדים במשפחה										משפחות		יישוב	
+5		4		3		2		1		מזה: מזה:	מזה: מזה:		
מזה: מזה:	מזה: מזה:	מזה: מזה:	מזה: מזה:	מזה: מזה:	מזה: מזה:	מזה: מזה:	מזה: מזה:	מזה: מזה:	מזה: מזה:	מזה: מזה:	מזה: מזה:	מזה: מזה:	
עם חדשים	סך הכל	עם חדשים	סך הכל	עם חדשים	סך הכל	עם חדשים	סך הכל	עם חדשים	סך הכל	עם חדשים	סך הכל	עם חדשים	סך הכל
248	248	712	712	3,687	3,705	6,954	7,249	4,709	6,626	16,310	18,540	רמת גן	
92	92	294	294	1,480	1,484	2,065	2,142	1,149	1,685	5,080	5,697	רמת השרון	
8	8	49	49	229	230	308	328	156	256	750	871	רמת ישי	
247	247	713	713	2,415	2,418	3,257	3,443	2,160	3,259	8,792	10,080	רעננה	
59	59	143	143	258	259	278	306	132	216	870	983	שבילי - אום אל-גנם	
406	406	245	245	260	264	220	239	108	163	1,239	1,317	שאב-שילום	
183	183	238	238	678	680	918	967	730	1,114	2,747	3,182	שדרות	
31	31	150	150	692	701	768	836	355	800	1,996	2,518	שורם	
12	12	45	45	94	95	124	141	67	117	342	410	שייח' דנון	
167	167	112	112	84	84	73	75	49	68	485	506	שילה	
27	27	58	58	240	242	293	306	216	327	834	960	שלומי	
2	2	30	30	105	105	134	144	42	86	313	367	שמשת	
42	42	105	105	274	280	312	349	183	290	916	1,066	שעב	
29	29	80	80	166	167	197	211	93	177	565	664	שערי תקווה	
188	188	558	558	1,372	1,385	1,785	1,944	1,072	1,743	4,975	5,818	שפרעם	
948	948	2,225	2,226	10,132	10,182	19,863	20,616	12,991	17,653	46,159	51,625	תל אביב - יפו	
26	26	115	115	458	460	470	506	300	486	1,369	1,593	תל מונד	
988	988	473	474	526	529	476	523	328	454	2,791	2,968	תל שבע	
125	125	36	36	30	30	52	57	41	58	284	306	תפרח	
76	76	94	94	75	75	67	74	38	53	350	372	תקוע	

לוח 7 (המשך)

מספר הילדים במשפחה										משפחות		יישוב
+5		4		3		2		1		מזה: עם חודשים	סך הכל	
מזה: עם חודשים	סך הכל	מזה: עם חודשים	סך הכל	מזה: עם חודשים	סך הכל	מזה: עם חודשים	סך הכל	מזה: עם חודשים	סך הכל	מזה: עם חודשים	סך הכל	
1.5	1.3	4.4	3.8	22.6	20.0	42.6	39.1	28.9	35.7	16,310	18,540	רמת גן
1.8	1.6	5.8	5.2	29.1	26.0	40.6	37.6	22.6	29.6	5,080	5,697	רמת השרון
1.1	0.9	6.5	5.6	30.5	26.4	41.1	37.7	20.8	29.4	750	871	רמת ישי
2.8	2.5	8.1	7.1	27.5	24.0	37.0	34.2	24.6	32.3	8,792	10,080	רעננה
6.8	6.0	16.4	14.5	29.7	26.3	32.0	31.1	15.2	22.0	870	983	שבילי - אום אל-גנם
32.8	30.8	19.8	18.6	21.0	20.0	17.8	18.1	8.7	12.4	1,239	1,317	שאב-שילום
6.7	5.8	8.7	7.5	24.7	21.4	33.4	30.4	26.6	35.0	2,747	3,182	שדרות
1.6	1.2	7.5	6.0	34.7	27.8	38.5	33.2	17.8	31.8	1,996	2,518	שורם
3.5	2.9	13.2	11.0	27.5	23.2	36.3	34.4	19.6	28.5	342	410	שייח' דנון
34.4	33.0	23.1	22.1	17.3	16.6	15.1	14.8	10.1	13.4	485	506	שילה
3.2	2.8	7.0	6.0	28.8	25.2	35.1	31.9	25.9	34.1	834	960	שלומי
0.6	0.5	9.6	8.2	33.5	28.6	42.8	39.2	13.4	23.4	313	367	שמשית
4.6	3.9	11.5	9.8	29.9	26.3	34.1	32.7	20.0	27.2	916	1,066	שעב
5.1	4.4	14.2	12.0	29.4	25.2	34.9	31.8	16.5	26.7	565	664	שערי תקווה
3.8	3.2	11.2	9.6	27.6	23.8	35.9	33.4	21.5	30.0	4,975	5,818	שפרעם
2.1	1.8	4.8	4.3	22.0	19.7	43.0	39.9	28.1	34.2	46,159	51,625	תל אביב - יפו
1.9	1.6	8.4	7.2	33.5	28.9	34.3	31.8	21.9	30.5	1,369	1,593	תל מונד
35.4	33.3	16.9	16.0	18.8	17.8	17.1	17.6	11.8	15.3	2,791	2,968	תל שבע
44.0	40.8	12.7	11.8	10.6	9.8	18.3	18.6	14.4	19.0	284	306	תפרח
21.7	20.4	26.9	25.3	21.4	20.2	19.1	19.9	10.9	14.2	350	372	תקוע

אחיים

לוח 8: ילדים ו"ילדים חדשים" * לפי גודל המשפחה ולפי סניף, דצמבר 2017

תושבים	מספר הילדים במשפחה										ילדים	מזוה: חדשים	סך הכל	סניף
	+5		4		3		2		1					
	מזוה: חדשים	סך הכל	מזוה: חדשים	סך הכל	מזוה: חדשים	סך הכל	מזוה: חדשים	סך הכל	מזוה: חדשים	סך הכל				
8,590,943	496,924	588,713	364,408	426,312	655,042	759,891	603,492	725,850	246,697	356,075	2,366,563	2,856,841	סך הכל	
220,472	14,938	18,163	7,770	9,140	13,978	16,305	14,998	18,026	7,224	10,330	58,908	71,964	אשדוד	
173,624	4,766	5,585	6,733	7,740	13,893	15,786	13,257	15,786	6,369	8,943	45,018	53,840	אשקלון	
682,329	77,226	92,667	37,958	44,440	50,351	58,623	43,789	52,784	19,733	27,829	229,057	276,343	באר שבע	
221,915	55,580	65,446	16,998	19,392	14,663	16,677	10,033	12,052	4,373	5,888	101,647	119,455	בני ברק	
417,647	12,937	15,732	21,031	25,180	39,300	46,335	32,804	40,166	12,058	18,119	118,130	145,532	חדרה	
199,273	3,020	3,537	4,951	5,752	13,696	15,603	15,075	17,734	6,567	9,397	43,309	52,023	חולון	
356,079	8,455	9,822	7,490	8,712	20,394	23,568	25,003	29,694	11,350	16,180	72,692	87,976	חיפה	
278,929	14,193	16,608	12,572	14,724	23,532	27,585	20,504	24,874	8,273	12,289	79,074	96,080	טבריה	
218,087	3,582	4,268	4,484	5,292	10,707	12,492	13,903	16,438	8,006	10,684	40,682	49,174	יפו	
1,113,950	141,753	167,686	75,745	88,116	85,045	99,267	66,112	80,576	26,760	38,662	395,415	474,307	ירושלים	
434,364	5,938	6,850	11,737	13,568	38,710	44,274	36,849	43,600	12,599	18,733	105,833	127,025	כפר סבא	
137,437	3,819	4,739	6,419	7,804	11,902	14,187	10,614	13,222	4,136	6,384	36,890	46,336	כרמאל	
271,861	4,310	5,246	9,332	11,380	23,127	27,453	22,364	27,398	9,035	13,497	68,168	84,974	נהריה	
454,564	12,949	16,280	26,287	32,424	42,837	51,678	35,688	44,990	13,004	20,390	130,765	165,762	נצרת	
409,188	11,318	13,537	15,843	18,644	36,769	42,780	31,889	38,592	11,991	17,764	107,810	131,317	נתניה	
212,307	5,866	6,921	8,885	10,396	19,479	22,602	16,876	20,532	6,432	9,643	57,538	70,094	עפולה	
443,109	17,231	20,235	19,988	23,104	39,367	45,123	36,788	43,578	13,876	20,055	127,230	152,095	פתח תקווה	
210,644	2,473	2,906	4,049	4,704	14,168	16,122	16,567	19,612	7,316	10,418	44,573	53,762	קרית	
240,666	2,110	2,456	4,205	4,920	15,358	17,694	18,775	22,348	8,396	12,036	48,844	59,454	ראשון לציון	
447,021	16,593	19,197	20,337	23,184	43,052	48,867	36,569	43,608	13,143	19,196	129,694	154,052	רחובות	
532,216	72,939	85,105	32,247	36,948	47,248	54,522	35,886	43,772	12,949	19,444	201,269	239,791	רמלה	
283,873	2,143	2,440	4,862	5,572	19,272	21,885	22,403	26,134	9,718	13,289	58,398	69,320	רמת גן	
336,921	2,564	3,028	4,378	5,060	18,078	20,334	26,658	30,210	13,309	16,820	64,987	75,452	תל אביב	
.	221	259	107	116	116	129	108	124	80	85	632	713	אתר	

* ילדים שנולדו אחרי 1.6.2003.

לוח 8 (המשך)

תושבים	מספר הילדים במשפחה										ילדים		סניף
	+5		4		3		2		1		מזוה: חודשים מכלל הילדים	סך הכל יאחוז מהתושבים	
	מזוה: חודשים	סך הכל	מזוה: חודשים	סך הכל	מזוה: חודשים	סך הכל	מזוה: חודשים	סך הכל	מזוה: חודשים	סך הכל			
8,590,943	21.0	20.6	15.4	14.9	27.7	26.6	25.5	25.4	10.4	12.5	82.8	33.3	סך הכל
220,472	25.4	25.2	13.2	12.7	23.7	22.7	25.5	25.0	12.3	14.4	81.9	32.6	אשדוד
173,624	10.6	10.4	15.0	14.4	30.9	29.3	29.4	29.3	14.1	16.6	83.6	31.0	אשקלון
682,329	33.7	33.5	16.6	16.1	22.0	21.2	19.1	19.1	8.6	10.1	82.9	40.5	באר שבע
221,915	54.7	54.8	16.7	16.2	14.4	14.0	9.9	10.1	4.3	4.9	85.1	53.8	בני ברק
417,647	11.0	10.8	17.8	17.3	33.3	31.8	27.8	27.6	10.2	12.5	81.2	34.8	חדרה
199,273	7.0	6.8	11.4	11.1	31.6	30.0	34.8	34.1	15.2	18.1	83.2	26.1	חולון
356,079	11.6	11.2	10.3	9.9	28.1	26.8	34.4	33.8	15.6	18.4	82.6	24.7	חיפה
278,929	17.9	17.3	15.9	15.3	29.8	28.7	25.9	25.9	10.5	12.8	82.3	34.4	טבריה
218,087	8.8	8.7	11.0	10.8	26.3	25.4	34.2	33.4	19.7	21.7	82.7	22.5	יפו
1,113,950	35.8	35.4	19.2	18.6	21.5	20.9	16.7	17.0	6.8	8.2	83.4	42.6	ירושלים
434,364	5.6	5.4	11.1	10.7	36.6	34.9	34.8	34.3	11.9	14.7	83.3	29.2	כפר סבא
137,437	10.4	10.2	17.4	16.8	32.3	30.6	28.8	28.5	11.2	13.8	79.6	33.7	כרמיאל
271,861	6.3	6.2	13.7	13.4	33.9	32.3	32.8	32.2	13.3	15.9	80.2	31.3	נהריה
454,564	9.9	9.8	20.1	19.6	32.8	31.2	27.3	27.1	9.9	12.3	78.9	36.5	נצרת
409,188	10.5	10.3	14.7	14.2	34.1	32.6	29.6	29.4	11.1	13.5	82.1	32.1	נתניה
212,307	10.2	9.9	15.4	14.8	33.9	32.2	29.3	29.3	11.2	13.8	82.1	33.0	עפולה
443,109	13.5	13.3	15.7	15.2	30.9	29.7	28.9	28.7	10.9	13.2	83.7	34.3	פתח תקווה
210,644	5.5	5.4	9.1	8.7	31.8	30.0	37.2	36.5	16.4	19.4	82.9	25.5	קריות
240,666	4.3	4.1	8.6	8.3	31.4	29.8	38.4	37.6	17.2	20.2	82.2	24.7	ראשון לציון
447,021	12.8	12.5	15.7	15.0	33.2	31.7	28.2	28.3	10.1	12.5	84.2	34.5	רחובות
532,216	36.2	35.5	16.0	15.4	23.5	22.7	17.8	18.3	6.4	8.1	83.9	45.1	רמלה
283,873	3.7	3.5	8.3	8.0	33.0	31.6	38.4	37.7	16.6	19.2	84.2	24.4	רמת גן
336,921	3.9	4.0	6.7	6.7	27.8	26.9	41.0	40.0	20.5	22.3	86.1	22.4	תל אביב
.	35.0	36.3	16.9	16.3	18.4	18.1	17.1	17.4	12.7	11.9	86.6	---	אחר

לוח 9: ילדים ו"ילדים חדשים" * לפי גודל המשפחה ולפי צורת יישוב, דצמבר 2017

תושבים	מספר הילדים במשפחה										ילדים		צורת יישוב	
	+5		4		3		2		1		מזר: חדשים	סך הכל		
	מזר: חדשים	סך הכל	מזר: חדשים	סך הכל	מזר: חדשים	סך הכל	מזר: חדשים	סך הכל	מזר: חדשים	סך הכל				
8,590,943	496,924	588,713	364,408	426,312	655,042	759,891	603,492	725,850	246,697	356,075	2,366,563	2,856,841	סך הכל	יישובים עירוניים
7,890,548	457,878	543,016	328,372	385,032	590,685	686,094	548,606	661,142	218,201	319,260	2,143,742	2,594,544		
6,664,860	391,717	461,243	255,617	295,700	482,964	555,420	462,293	552,364	187,634	271,672	1,780,225	2,136,399	יישובים עירוניים יהודיים	
882,649	102,799	121,806	58,218	68,048	67,942	79,044	54,895	66,324	22,024	31,408	305,878	366,630	יתר מ-500,000 תושבים	
1,874,465	50,198	60,083	49,312	57,304	125,406	143,148	141,990	166,420	57,233	81,432	424,139	508,387	499,999-200,000	
932,559	55,504	64,749	32,796	37,216	63,945	72,171	66,268	77,778	29,012	40,257	247,525	292,171	199,999-100,000	
1,052,223	73,863	86,117	39,485	45,432	79,298	91,329	71,116	85,808	26,845	40,053	290,607	348,739	99,999-50,000	
1,311,655	73,720	86,951	49,148	57,068	99,147	114,588	91,149	110,248	38,478	56,325	351,642	425,180	49,999-20,000	
278,170	8,439	9,771	8,916	10,240	21,796	25,221	18,043	22,138	6,860	10,682	64,054	78,052	19,999-10,000	
190,206	13,095	15,400	8,962	10,320	14,581	17,199	11,352	14,216	4,727	7,473	52,717	64,608	9,999-5,000	
142,933	14,099	16,366	8,780	10,072	10,849	12,720	7,480	9,432	2,455	4,042	43,663	52,632	4,999-2,000	
1,225,688	66,161	81,773	72,755	89,332	107,721	130,674	86,313	108,778	30,567	47,588	363,517	458,145	יישובים עירוניים לא יהודיים	
193,693	15,959	19,687	12,565	15,300	16,667	20,196	12,543	15,952	4,507	7,070	62,241	78,205	99,999-50,000	
334,800	10,309	13,032	20,139	24,856	31,980	39,042	25,398	32,144	9,109	14,254	96,935	123,328	49,999-20,000	
420,904	29,289	35,838	24,206	29,688	34,730	42,087	28,123	35,300	9,799	15,271	126,147	158,184	19,999-10,000	
199,847	7,779	9,681	11,791	14,520	18,249	21,945	15,235	19,160	5,410	8,296	58,464	73,602	9,999-5,000	
76,444	2,825	3,535	4,054	4,968	6,095	7,404	5,014	6,222	1,742	2,697	19,730	24,826	4,999-2,000	
665,929	25,806	29,854	29,754	33,900	56,169	64,392	40,832	49,592	14,597	22,064	167,158	199,802	יישובים כפריים יהודיים	
301,647	8,432	9,791	13,749	15,784	28,354	32,547	20,426	24,800	6,776	10,249	77,737	93,171	מזר: חדשים	
272,269	2,209	2,601	1,634	1,860	1,919	2,265	1,355	1,652	473	717	7,590	9,095	מזר: חדשים שיתופיים	
171,040	2,669	3,101	5,524	6,216	14,931	16,863	11,109	13,044	4,201	6,080	38,434	45,304	קיבוצים	
9,408	423	502	318	352	455	516	327	386	141	192	1,664	1,948	יישובים מוסדיים יהודיים	
54,674	1,894	2,211	2,236	2,568	3,927	4,581	3,255	4,124	1,248	1,963	12,560	15,447	יישובים יהודיים קטנים	
98,603	10,156	11,620	6,259	7,084	6,545	7,572	4,330	5,552	1,747	2,841	29,037	34,669	יישובים כפריים קיבוציים	
34,035	1,242	1,554	1,973	2,424	2,666	3,213	2,016	2,520	634	982	8,531	10,693	יישובים לא יהודיים קטנים	
431	11,376	13,530	3,725	4,260	3,758	4,251	3,366	3,740	1,788	2,119	24,013	27,900	אנולוסייה מזר: ליישובים	
-	11,300	13,448	3,402	3,884	3,166	3,570	3,103	3,428	1,740	2,036	22,711	26,366	מזר: שבטי בדווים	
-	622	759	584	696	1,764	1,941	8,672	8,856	11,477	11,650	23,119	23,902	כתובת לא ידועה	

* ילדים שנולדו אחרי 1.6.2003

לוח 9 (המשך)

תושבים	מספר הילדים במשפחה												ילדים		צורת ישוב
	+5		4		3		2		1		מזה: מזה: חדרים מכלל הילדים	סך הכל כאתר מותשבים			
	מזה: חדרים	סך הכל	מזה: חדרים	סך הכל	מזה: חדרים	סך הכל	מזה: חדרים	סך הכל	מזה: חדרים	סך הכל					
8,590,943	21.0	20.6	15.4	14.9	27.7	26.6	25.5	25.4	10.4	12.5	82.8	33.3	סך הכל		
7,890,548	21.4	20.9	15.3	14.8	27.6	26.4	25.6	25.5	10.2	12.3	82.6	32.9	יישובים עירוניים		
6,664,860	22.0	21.6	14.4	13.8	27.1	26.0	26.0	25.9	10.5	12.7	83.3	32.1	יישובים עירוניים יהודיים		
882,649	33.6	33.2	19.0	18.6	22.2	21.6	17.9	18.1	7.2	8.6	83.4	41.5	יחיד ת-500,000 תושבים		
1,874,465	11.8	11.8	11.6	11.3	29.6	28.2	33.5	32.7	13.5	16.0	83.4	27.1	499,999-200,000		
932,559	22.4	22.2	13.2	12.7	25.8	24.7	26.8	26.6	11.7	13.8	84.7	31.3	199,999-100,000		
1,052,223	25.4	24.7	13.6	13.0	27.3	26.2	24.5	24.6	9.2	11.5	83.3	33.1	99,999-50,000		
1,311,655	21.0	20.5	14.0	13.4	28.2	27.0	25.9	25.9	10.9	13.2	82.7	32.4	49,999-20,000		
278,170	13.2	12.5	13.9	13.1	34.0	32.3	28.2	28.4	10.7	13.7	82.1	28.1	19,999-10,000		
190,206	24.8	23.8	17.0	16.0	27.7	26.6	21.5	22.0	9.0	11.6	81.6	34.0	9,999-5,000		
142,933	32.3	31.1	20.1	19.1	24.8	24.2	17.1	17.9	5.6	7.7	83.0	36.8	4,999-2,000		
1,225,688	18.2	17.8	20.0	19.5	29.6	28.5	23.7	23.7	8.4	10.4	79.3	37.4	יישובים עירוניים לא יהודיים		
193,693	25.6	25.2	20.2	19.6	26.8	25.8	20.2	20.4	7.2	9.0	79.6	40.4	99,999-50,000 תושבים		
334,800	10.6	10.6	20.8	20.2	33.0	31.7	26.2	26.1	9.4	11.6	78.6	36.8	49,999-20,000		
420,904	23.2	22.7	19.2	18.8	27.5	26.6	22.3	22.3	7.8	9.7	79.7	37.6	19,999-10,000		
199,847	13.3	13.2	20.2	19.7	31.2	29.8	26.1	26.0	9.3	11.3	79.4	36.8	9,999-5,000		
76,444	14.3	14.2	20.5	20.0	30.9	29.8	25.4	25.1	8.8	10.9	79.5	32.5	4,999-2,000		
665,929	15.4	14.9	17.8	17.0	33.6	32.2	24.4	24.8	8.7	11.0	83.7	30.0	יישובים כפריים יהודיים		
301,647	10.8	10.5	17.7	16.9	36.5	34.9	26.3	26.6	8.7	11.0	83.4	30.9	מותשבים		
27,269	29.1	28.6	21.5	20.5	25.3	24.9	17.9	18.2	6.2	7.9	83.5	33.4	מותשבים שיתופיים		
171,040	6.9	6.8	14.4	13.7	38.8	37.2	28.9	28.8	10.9	13.4	84.8	26.5	קובוצים		
9,408	25.4	25.8	19.1	18.1	27.3	26.5	19.7	19.8	8.5	9.9	85.4	20.7	יישובים מוסדיים יהודיים		
54,674	15.1	14.3	17.8	16.6	31.3	29.7	25.9	26.7	9.9	12.7	81.3	28.3	יישובים יהודיים קטנים		
98,603	35.0	33.5	21.6	20.4	22.5	21.8	14.9	16.0	6.0	8.2	83.8	35.2	יישובים כפריים קורילונים		
34,035	14.6	14.5	23.1	22.7	31.3	30.0	23.6	23.6	7.4	9.2	79.8	31.4	יישובים לא יהודיים קטנים		
431	47.4	48.5	15.5	15.3	15.6	15.2	14.0	13.4	7.4	7.6	86.1	-	אוכלוסייה מחוץ ליישובים		
-	49.8	51.0	15.0	14.7	13.9	13.5	13.7	13.0	7.7	7.7	86.1	-	מזה: שבטי בדווים		
-	2.7	3.2	2.5	2.9	7.6	8.1	37.5	37.1	49.6	48.7	96.7	-	כתובת לא ידועה		

לוח 10: ילדים "ילידים חודשים" * לפי גודל המשפחה ולפי עיר, דצמבר 2017

תושבים	מספר הילדים במשפחה										ילדים		עיר
	+5		4		3		2		1		מזה: חודשים	סך הכל	
	מזה: חודשים	סך הכל	מזה: חודשים	סך הכל	מזה: חודשים	סך הכל	מזה: חודשים	סך הכל	מזה: חודשים	סך הכל			
8,590,943	496,924	588,713	364,408	426,312	655,042	759,891	603,492	725,850	246,697	356,075	2,366,563	2,856,841	סך הכל
53,308	2,282	2,864	3,643	4,492	5,400	6,600	3,773	4,866	1,278	2,091	16,376	20,913	אום אל-פחם
26,624	2,632	3,066	1,218	1,424	1,843	2,148	1,808	2,190	941	1,296	8,442	10,124	אופקים
36,536	746	846	1,375	1,584	3,224	3,726	2,833	3,466	1,122	1,705	9,300	11,327	אור יהודה
17,570	415	488	545	644	1,284	1,443	1,375	1,648	595	838	4,214	5,061	אור עקיבא
50,074	775	915	1,348	1,584	3,501	4,032	4,000	4,838	1,947	2,782	11,571	14,151	אילת
45,855	14,736	17,642	4,198	4,972	2,785	3,366	1,090	1,476	218	402	23,027	27,858	אלעד
19,220	475	549	437	492	982	1,119	1,225	1,442	657	965	3,776	4,567	אריאל
221,587	15,419	18,757	8,353	9,756	14,912	17,379	15,579	18,750	6,953	10,171	61,216	74,813	אשדוד
134,456	2,971	3,454	4,388	5,096	8,970	10,212	8,759	10,524	4,262	6,057	29,350	35,343	אשקלון
28,527	986	1,277	2,442	3,004	3,460	4,272	2,616	3,332	979	1,519	10,483	13,404	באקה אל-גרביה
205,812	9,950	12,167	8,269	9,872	15,920	18,474	16,069	19,254	6,981	10,169	57,189	69,936	באר שבע
17,587	872	1,014	695	824	1,430	1,662	1,368	1,660	691	986	5,056	6,146	בית שאן
109,761	26,771	31,556	6,945	8,060	5,965	7,158	3,781	4,964	1,507	2,374	44,969	54,112	בית שמש
51,637	18,796	22,235	3,879	4,444	2,702	3,093	1,300	1,644	508	718	27,185	32,134	ביתר עילית
188,967	41,531	48,634	13,505	15,248	13,051	14,586	10,077	11,784	4,496	5,918	82,660	96,170	בני ברק
128,903	2,100	2,432	2,454	2,796	7,345	8,394	10,251	12,028	5,616	7,487	27,766	33,137	בת ים
25,541	875	1,027	1,832	2,080	2,640	3,030	1,740	2,090	573	815	7,660	9,042	גבעתיים
58,509	125	156	728	840	4,448	4,947	5,401	6,162	1,648	2,354	12,350	14,459	גבעתיים
33,451	2,229	2,696	1,661	1,972	2,909	3,444	2,875	3,486	1,459	2,064	11,133	13,662	דימונה
58,914	384	426	1,203	1,364	5,085	5,847	4,361	5,214	1,299	2,093	12,332	14,944	חוד השרון
93,115	778	892	1,646	1,888	6,879	7,788	7,329	8,584	2,817	4,012	19,449	23,164	הרצליה
91,707	1,997	2,283	2,518	2,876	6,112	7,014	6,369	7,632	2,732	3,945	19,728	23,750	חדרה

* ילדים שנולדו אחרי 1.6.2003.

לוח 10 (המשך)

חשבים	מספר היילדים במשפחה												ילדים		עיר
	+5		4		3		2		1		מזה: חדשים מכלל היילדים	סך הכל כאחוז מהחושבים			
	מזה: חדשים	סך הכל	מזה: חדשים	סך הכל	מזה: חדשים	סך הכל	מזה: חדשים	סך הכל	מזה: חדשים	סך הכל					
8,590,943	21.0	20.6	15.4	14.9	27.7	26.6	25.5	25.4	10.4	12.5	82.8	33.3	סך הכל		
53,308	13.9	13.7	22.2	21.5	33.0	31.6	23.0	23.3	7.8	10.0	78.3	39.2	אום אל-פחם		
26,624	31.2	30.3	14.4	14.1	21.8	21.2	21.4	21.6	11.1	12.8	83.4	38.0	אופקים		
36,536	8.0	7.5	14.8	14.0	34.7	32.9	30.5	30.6	12.1	15.1	82.1	31.0	אור יהודה		
17,570	9.8	9.6	12.9	12.7	30.5	28.5	32.6	32.6	14.1	16.6	83.3	28.8	אור עקיבא		
50,074	6.7	6.5	11.6	11.2	30.3	28.5	34.6	34.2	16.8	19.7	81.8	28.3	אילת		
45,855	64.0	63.3	18.2	17.8	12.1	12.1	4.7	5.3	0.9	1.4	82.7	60.8	אלעד		
19,220	12.6	12.0	11.6	10.8	26.0	24.5	32.4	31.6	17.4	21.1	82.7	23.8	אריאל		
221,587	25.2	25.1	13.6	13.0	24.4	23.2	25.4	25.1	11.4	13.6	81.8	33.8	אשדוד		
134,456	10.1	9.8	15.0	14.4	30.6	28.9	29.8	29.8	14.5	17.1	83.0	26.3	אשקלון		
28,527	9.4	9.5	23.3	22.4	33.0	31.9	25.0	24.9	9.3	11.3	78.2	47.0	באקה אל-גרביה		
205,812	17.4	17.4	14.5	14.1	27.8	26.4	28.1	27.5	12.2	14.5	81.8	34.0	באר שבע		
17,587	17.2	16.5	13.7	13.4	28.3	27.0	27.1	27.0	13.7	16.0	82.3	34.9	בית שאן		
109,761	59.5	58.3	15.4	14.9	13.3	13.2	8.4	9.2	3.4	4.4	83.1	49.3	בית שמש		
51,637	69.1	69.2	14.3	13.8	9.9	9.6	4.8	5.1	1.9	2.2	84.6	62.2	ביתר עילית		
188,967	50.2	50.6	16.3	15.9	15.8	15.2	12.2	12.3	5.4	6.2	86.0	50.9	בני ברק		
128,903	7.6	7.3	8.8	8.4	26.5	25.3	36.9	36.3	20.2	22.6	83.8	25.7	בת ים		
25,541	11.4	11.4	23.9	23.0	34.5	33.5	22.7	23.1	7.5	9.0	84.7	35.4	גבעת שמואל		
58,509	1.0	1.1	5.9	5.8	36.0	34.2	43.7	42.6	13.3	16.3	85.4	24.7	גבעתיים		
33,451	20.0	19.7	14.9	14.4	26.1	25.2	25.8	25.5	13.1	15.1	81.5	40.8	דימונה		
58,914	3.1	2.9	9.8	9.1	41.2	39.1	35.4	34.9	10.5	14.0	82.5	25.4	חוד השרון		
93,115	4.0	3.9	8.5	8.2	35.4	33.6	37.7	37.1	14.5	17.3	84.0	24.9	הרצליה		
91,707	10.1	9.6	12.8	12.1	31.0	29.5	32.3	32.1	13.8	16.6	83.1	25.9	חדרה		

לוח 10 (המשך)

תש"בים	מספר הילדים במשפחה										ילדים		עיר
	+5		4		3		2		1		מזהי: חודשים	סך הכל	
	מזהי: חודשים	סך הכל	מזהי: חודשים	סך הכל	מזהי: חודשים	סך הכל	מזהי: חודשים	סך הכל	מזהי: חודשים	סך הכל			
190,837	2,919	3,408	4,886	5,620	13,684	15,513	14,632	17,142	6,360	9,050	42,481	50,733	חולון
279,591	5,648	6,467	5,682	6,492	16,232	18,426	20,548	24,044	9,249	13,102	57,359	68,531	חיפה
43,147	2,275	2,651	1,585	1,828	2,996	3,501	3,101	3,788	1,576	2,266	11,533	14,034	טבריה
41,577	1,656	2,068	2,671	3,296	3,903	4,821	3,013	3,768	1,120	1,699	12,363	15,652	טייבה
25,267	432	527	969	1,196	2,094	2,634	2,031	2,536	706	1,108	6,232	8,001	טירה
20,312	207	243	460	540	1,443	1,665	1,638	1,932	699	975	4,447	5,355	טירת כרמל
32,804	696	878	1,771	2,220	3,065	3,768	2,655	3,338	977	1,491	9,164	11,695	טמרה
44,054	732	848	1,264	1,452	3,142	3,579	3,054	3,630	1,269	1,799	9,461	11,308	יבנה
29,313	295	332	705	832	2,433	2,811	2,298	2,786	823	1,232	6,554	7,993	יהוד
22,015	231	270	599	712	1,793	2,160	1,690	2,206	598	1,028	4,911	6,376	יקנעם עילית
882,649	102,799	121,806	58,218	68,048	67,942	79,044	54,895	66,324	22,024	31,408	305,878	366,630	ירושלים
22,257	276	321	724	832	2,406	2,766	1,607	1,932	426	653	5,439	6,504	כפר יורה
98,980	650	728	2,021	2,316	7,823	8,823	7,880	9,124	2,737	3,920	21,111	24,911	כפר סבא
22,267	1,014	1,290	1,420	1,796	2,102	2,553	1,679	2,150	600	923	6,815	8,712	כפר קאסם
45,301	946	1,107	955	1,124	2,997	3,453	3,460	4,156	1,719	2,431	10,077	12,271	כרמיאל
73,606	4,899	5,891	3,753	4,392	5,410	6,261	5,222	6,432	2,459	3,611	21,743	26,587	לוד
25,084	997	1,170	848	996	1,660	1,902	1,929	2,362	964	1,375	6,398	7,805	מגדל העמק
66,845	28,056	32,206	5,395	5,952	3,529	3,912	1,150	1,434	200	354	38,330	43,858	מודיעין עילית
90,011	1,690	1,967	4,476	5,216	10,062	11,871	6,269	8,130	1,448	2,794	23,945	29,978	מודיעין-מכבים-רעות
37,670	1,449	1,675	2,127	2,444	3,535	4,122	2,499	3,138	1,032	1,636	10,642	13,015	מעלה אדומים
21,145	678	787	727	844	1,380	1,647	1,605	1,976	744	1,090	5,134	6,344	מעלות-תרשחא
54,904	763	889	1,381	1,604	4,501	5,238	4,643	5,628	1,807	2,673	13,095	16,032	נהרייה
48,161	443	528	1,148	1,316	4,474	5,082	3,387	4,084	961	1,428	10,413	12,438	נט ציונה

לוח 10 (המשך)

חשבים	מספר הילדים במשפחה												ילדים		עיר
	+5		4		3		2		1		מזה: חשבים מכלל הילדים	סך הכל באחוז מהחשבים			
	מזה: חשבים	סך הכל	מזה: חשבים	סך הכל	מזה: חשבים	סך הכל	מזה: חשבים	סך הכל	מזה: חשבים	סך הכל					
190,837	6.9	6.7	11.5	11.1	32.2	30.6	34.4	33.8	15.0	17.8	83.7	26.6	חולון		
279,591	9.8	9.4	9.9	9.5	28.3	26.9	35.8	35.1	16.1	19.1	83.7	24.5	חיפה		
43,147	19.7	18.9	13.7	13.0	26.0	24.9	26.9	27.0	13.7	16.1	82.2	32.5	טבריה		
41,577	13.4	13.2	21.6	21.1	31.6	30.8	24.4	24.1	9.1	10.9	79.0	37.6	טייבה		
25,267	6.9	6.6	15.5	14.9	33.6	32.9	32.6	31.7	11.3	13.8	77.9	31.7	טירה		
20,312	4.7	4.5	10.3	10.1	32.4	31.1	36.8	36.1	15.7	18.2	83.0	26.4	טירת כרמל		
32,804	7.6	7.5	19.3	19.0	33.4	32.2	29.0	28.5	10.7	12.7	78.4	35.7	טמרה		
44,054	7.7	7.5	13.4	12.8	33.2	31.7	32.3	32.1	13.4	15.9	83.7	25.7	יבנה		
29,313	4.5	4.2	10.8	10.4	37.1	35.2	35.1	34.9	12.6	15.4	82.0	27.3	יהוד		
22,015	4.7	4.2	12.2	11.2	36.5	33.9	34.4	34.6	12.2	16.1	77.0	29.0	יקנעם עילית		
882,649	33.6	33.2	19.0	18.6	22.2	21.6	17.9	18.1	7.2	8.6	83.4	41.5	ירושלים		
22,257	5.1	4.9	13.3	12.8	44.2	42.5	29.5	29.7	7.8	10.0	83.6	29.2	כפר יונה		
98,980	3.1	2.9	9.6	9.3	37.1	35.4	37.3	36.6	13.0	15.7	84.7	25.2	כפר סבא		
22,267	14.9	14.8	20.8	20.6	30.8	29.3	24.6	24.7	8.8	10.6	78.2	39.1	כפר קאסם		
45,301	9.4	9.0	9.5	9.2	29.7	28.1	34.3	33.9	17.1	19.8	82.1	27.1	כרמיאל		
73,606	22.5	22.2	17.3	16.5	24.9	23.5	24.0	24.2	11.3	13.6	81.8	36.1	לוד		
25,084	15.6	15.0	13.3	12.8	25.9	24.4	30.2	30.3	15.1	17.6	82.0	31.1	מגדל העמק		
66,845	73.2	73.4	14.1	13.6	9.2	8.9	3.0	3.3	0.5	0.8	87.4	65.6	מדיעין עילית מדיעין-מכבים-רעות		
90,011	7.1	6.6	18.7	17.4	42.0	39.6	26.2	27.1	6.0	9.3	79.9	33.3	מעלה אדומים		
37,670	13.6	12.9	20.0	18.8	33.2	31.7	23.5	24.1	9.7	12.6	81.8	34.6	נהריה		
21,145	13.2	12.4	14.2	13.3	26.9	26.0	31.3	31.1	14.5	17.2	80.9	30.0	נהריה		
54,904	5.8	5.5	10.5	10.0	34.4	32.7	35.5	35.1	13.8	16.7	81.7	29.2	נס ציונה		
48,161	4.3	4.2	11.0	10.6	43.0	40.9	32.5	32.8	9.2	11.5	83.7	25.8	נס ציונה		

לוח 10 (המשך)

חשבים	מספר הילדים במשפחה										ילדים		עיר
	+5		4		3		2		1		מזה: חודשים	סך הכל	
	מזה: חודשים	סך הכל	מזה: חודשים	סך הכל	מזה: חודשים	סך הכל	מזה: חודשים	סך הכל	מזה: חודשים	סך הכל			
75,920	1,658	2,112	3,608	4,492	6,680	8,127	5,824	7,416	2,075	3,377	19,845	25,524	נצרת
40,244	502	569	577	708	2,000	2,373	3,258	3,922	1,665	2,381	8,002	9,953	נצרת עילית
23,682	68	84	305	360	1,548	1,779	1,973	2,324	815	1,194	4,709	5,741	נשר
32,516	4,775	5,663	2,234	2,612	2,283	2,661	1,695	2,152	823	1,150	11,810	14,238	נתניה
210,835	6,571	7,756	7,028	8,092	15,692	17,844	15,796	18,566	6,456	9,131	51,543	61,389	נתניה
29,853	625	787	1,670	2,012	3,398	4,032	2,553	3,206	855	1,327	9,101	11,364	סחנין
47,809	859	1,025	1,456	1,716	3,871	4,476	4,169	4,926	2,040	2,873	12,395	15,016	עכו
47,013	962	1,119	1,332	1,548	3,191	3,648	3,115	3,676	1,469	2,048	10,069	12,039	עפולה
24,715	3,667	4,387	1,647	1,928	1,897	2,256	1,755	2,184	960	1,398	9,926	12,153	ערד
236,168	5,867	6,983	7,726	8,824	18,779	21,264	18,201	21,354	6,924	9,838	57,497	68,263	פתח תקווה
33,637	5,163	5,982	2,422	2,804	2,572	3,078	1,916	2,344	1,028	1,474	13,101	15,682	צפת
21,894	1,210	1,507	1,656	2,024	2,083	2,556	1,480	1,874	507	812	6,936	8,773	קלנסווה
38,595	252	284	750	860	3,670	4,134	3,168	3,650	830	1,239	8,670	10,167	קריית אונן
56,637	882	1,037	1,232	1,416	3,793	4,305	4,018	4,806	1,779	2,543	11,704	14,107	קריית אתא
39,294	189	230	585	688	2,548	2,877	3,174	3,708	1,314	1,841	7,810	9,344	קריית ביאליק
52,585	2,930	3,350	2,194	2,520	3,521	4,038	3,574	4,240	1,763	2,550	13,982	16,698	קריית גת
34,330	-	-	-	-	-	-	2	2	-	-	2	2	קריית חיים
39,416	369	431	628	732	2,303	2,625	2,957	3,502	1,592	2,189	7,849	9,479	קריית ים
40,748	137	163	589	676	2,592	2,973	3,189	3,788	1,383	1,996	7,890	9,596	קריית מוצקין
21,810	1,593	1,871	1,288	1,468	1,762	1,977	1,570	1,840	877	1,211	7,090	8,367	קריית מלאכי
22,948	497	586	794	932	1,662	1,932	1,768	2,098	880	1,264	5,601	6,812	קריית שמונה
45,487	1,189	1,381	1,492	1,740	3,261	3,819	2,873	3,570	1,005	1,801	9,820	12,311	ראש העין
247,323	2,171	2,521	4,632	5,364	16,745	19,215	19,452	23,218	7,679	11,368	50,679	61,686	ראשון לציון
64,465	12,019	14,711	5,314	6,316	4,587	5,469	2,946	3,670	1,154	1,602	26,020	31,768	רמת

לוח 10 (המשך)

חשבים	מספר הילדים במשפחה												ילדים		עיר
	+5		4		3		2		1		מזה: חשבים מכלל הילדים	סך הכל באחוז מהתושבים			
	מזה: חשבים	סך הכל	מזה: חשבים	סך הכל	מזה: חשבים	סך הכל	מזה: חשבים	סך הכל	מזה: חשבים	סך הכל					
75,920	8.4	8.3	18.2	17.6	33.7	31.8	29.3	29.1	10.5	13.2	77.8	33.6	נצרת		
40,244	6.3	5.7	7.2	7.1	25.0	23.8	40.7	39.4	20.8	23.9	80.4	24.7	נצרת עילית		
23,682	1.4	1.5	6.5	6.3	32.9	31.0	41.9	40.5	17.3	20.8	82.0	24.2	נשר		
32,516	40.4	39.8	18.9	18.3	19.3	18.7	14.4	15.1	7.0	8.1	82.9	43.8	נתיבות		
210,835	12.7	12.6	13.6	13.2	30.4	29.1	30.6	30.2	12.5	14.9	84.0	29.1	נתניה		
29,853	6.9	6.9	18.3	17.7	37.3	35.5	28.1	28.2	9.4	11.7	80.1	38.1	סחינין		
47,809	6.9	6.8	11.7	11.4	31.2	29.8	33.6	32.8	16.5	19.1	82.5	31.4	עכו		
47,013	9.6	9.3	13.2	12.9	31.7	30.3	30.9	30.5	14.6	17.0	83.6	25.6	עפולה		
24,715	36.9	36.1	16.6	15.9	19.1	18.6	17.7	18.0	9.7	11.5	81.7	49.2	ערד		
236,168	10.2	10.2	13.4	12.9	32.7	31.2	31.7	31.3	12.0	14.4	84.2	28.9	פתח תקווה		
33,637	39.4	38.1	18.5	17.9	19.6	19.6	14.6	14.9	7.8	9.4	83.5	46.6	צפת		
21,894	17.4	17.2	23.9	23.1	30.0	29.1	21.3	21.4	7.3	9.3	79.1	40.1	קלנסווה		
38,595	2.9	2.8	8.7	8.5	42.3	40.7	36.5	35.9	9.6	12.2	85.3	26.3	קריית אנון		
56,637	7.5	7.4	10.5	10.0	32.4	30.5	34.3	34.1	15.2	18.0	83.0	24.9	קריית אתא		
39,294	2.4	2.5	7.5	7.4	32.6	30.8	40.6	39.7	16.8	19.7	83.6	23.8	קריית ביאליק		
52,585	21.0	20.1	15.7	15.1	25.2	24.2	25.6	25.4	12.6	15.3	83.7	31.8	קריית גת		
34,330	-	-	-	-	-	-	100.0	100.0	-	-	100.0	0.0	קריית חיים		
39,416	4.7	4.5	8.0	7.7	29.3	27.7	37.7	36.9	20.3	23.1	82.8	24.0	קריית ים		
40,748	1.7	1.7	7.5	7.0	32.9	31.0	40.4	39.5	17.5	20.8	82.2	23.5	קריית מוצקין		
21,810	22.5	22.4	18.2	17.5	24.9	23.6	22.1	22.0	12.4	14.5	84.7	38.4	קריית מלאכי		
22,948	8.9	8.6	14.2	13.7	29.7	28.4	31.6	30.8	15.7	18.6	82.2	29.7	קריית שמונה		
45,487	12.1	11.2	15.2	14.1	33.2	31.0	29.3	29.0	10.2	14.6	79.8	27.1	ראש העין		
247,323	4.3	4.1	9.1	8.7	33.0	31.1	38.4	37.6	15.2	18.4	82.2	24.9	ראשון לציון		
64,465	46.2	46.3	20.4	19.9	17.6	17.2	11.3	11.6	4.4	5.0	81.9	49.3	רמת		

אחוזים

לוח 10 (המשך)

תש"ב	מספר הילדים במשפחה										ילדים		עיר
	+5		4		3		2		1		מזה: חודשים	סך הכל	
	מזה: חודשים	סך הכל	מזה: חודשים	סך הכל	מזה: חודשים	סך הכל	מזה: חודשים	סך הכל	מזה: חודשים	סך הכל			
135,725	4,739	5,432	5,011	5,608	11,005	12,351	10,002	11,802	3,569	5,119	34,326	40,312	רחובות
74,966	2,789	3,385	3,552	4,136	5,954	6,873	5,485	6,572	2,489	3,571	20,269	24,537	רמלה
153,671	1,244	1,389	2,552	2,848	9,890	11,115	12,547	14,498	4,709	6,626	30,942	36,476	רמת גן
45,065	493	541	1,046	1,176	3,975	4,452	3,684	4,284	1,149	1,685	10,347	12,138	רמת השרון
71,683	1,149	1,351	2,441	2,852	6,216	7,254	5,634	6,886	2,160	3,259	17,600	21,602	רעננה
24,015	918	1,050	849	952	1,811	2,040	1,637	1,934	730	1,114	5,945	7,090	שדרות
40,533	807	993	1,771	2,232	3,420	4,155	3,025	3,888	1,072	1,743	10,095	13,011	שפרעם
438,819	4,572	5,432	7,622	8,904	27,126	30,546	36,343	41,232	12,991	17,653	88,654	103,767	תל אביב - יפו

מספרים מוחלטים

לוח 10 (המשך)

תושבים	מספר הילדים במשפחה										ילדים		עיר
	+5		4		3		2		1		מזה: חדישים מכלל הילדים	סך הכל כאחוז מהתושבים	
	מזה: חדישים	סך הכל	מזה: חדישים	סך הכל	מזה: חדישים	סך הכל	מזה: חדישים	סך הכל	מזה: חדישים	סך הכל			
135,725	13.8	13.5	14.6	13.9	32.1	30.6	29.1	29.3	10.4	12.7	85.2	29.7	רחובות
74,966	13.8	13.8	17.5	16.9	29.4	28.0	27.1	26.8	12.3	14.6	82.6	32.7	רמלה
153,671	4.0	3.8	8.2	7.8	32.0	30.5	40.6	39.7	15.2	18.2	84.8	23.7	רמת גן
45,065	4.8	4.5	10.1	9.7	38.4	36.7	35.6	35.3	11.1	13.9	85.2	26.9	רמת השרון
71,683	6.5	6.3	13.9	13.2	35.3	33.6	32.0	31.9	12.3	15.1	81.5	30.1	רעננה
24,015	15.4	14.8	14.3	13.4	30.5	28.8	27.5	27.3	12.3	15.7	83.9	29.5	שדרות
40,533	8.0	7.6	17.5	17.2	33.9	31.9	30.0	29.9	10.6	13.4	77.6	32.1	שפרעם
438,819	5.2	5.2	8.6	8.6	30.6	29.4	41.0	39.7	14.7	17.0	85.4	23.6	תל אביב - יפו

אחוזים

לוח 1.1: ילדים ו"ילדים חדשים" * לפי גודל המשפחה ולפי מועצה אזורית**, דצמבר 2017

תושבים	מספר הילדים במשפחה										ילדים		מועצה אזורית
	+5		4		3		2		1		מזר: חדשים	סך הכל	
	מזר: חדשים	סך הכל	מזר: חדשים	סך הכל	מזר: חדשים	סך הכל	מזר: חדשים	סך הכל	מזר: חדשים	סך הכל			
830,929	37,430	48,470	38,164	47,464	66,904	83,406	47,821	63,020	15,620	27,012	205,939	269,372	סך הכל
9,494	547	656	189	204	132	141	79	84	10	16	957	1,101	אל קיסום
7,565	308	422	607	752	688	843	542	680	209	317	2,354	3,014	אל-בטוף
2,302	12	15	76	92	268	315	162	208	27	51	545	681	אלונה
13,601	731	823	593	660	1,161	1,323	768	944	355	491	3,608	4,241	אשכול
22,511	294	349	952	1,108	2,106	2,445	1,474	1,844	520	860	5,346	6,606	באר טוביה
7,547	333	449	542	672	686	861	495	634	146	258	2,202	2,874	יבוסתן-אל-מרג
9,451	318	367	410	464	778	885	370	462	160	260	2,036	2,438	בני שמעון
12,750	526	608	660	740	840	960	765	902	379	530	3,170	3,740	בקעת בית שאן
7,444	81	88	324	368	873	981	592	706	156	236	2,026	2,379	ברנר
5,178	24	30	133	148	436	501	333	420	112	188	1,038	1,287	גדרות
16,542	1,027	1,191	799	900	1,226	1,392	888	1,082	393	554	4,333	5,119	גולן
22,905	3,015	3,471	2,118	2,368	1,757	2,016	1,030	1,298	311	477	8,231	9,630	גוש עציון
25,991	626	737	1,010	1,152	2,523	2,811	1,876	2,222	552	860	6,587	7,782	גזר
5,738	13	16	157	180	542	618	430	542	111	200	1,253	1,556	גן רוה
31,865	198	218	923	1,056	3,006	3,450	2,467	2,978	584	1,004	7,178	8,706	דרום השרון
31,050	641	806	1,607	1,956	2,922	3,450	2,173	2,710	666	1,089	8,009	10,011	המלבוש
17,355	91	105	358	420	1,420	1,617	1,258	1,446	510	715	3,637	4,303	הגליל העליון

* ילדים שנולדו אחרי 1.6.2003.

** המשפט מועצות שברק תא אחד לפחות מכיל פחות ממנישה פרטים.

לוח 11 (המשך)

תושבים	מספר הילדים במשפחה										ילדים		מועצה אזורית
	+5		4		3		2		1		מזוהי: חדשים מכלל הילדים	סך הכל כאחוז מהתושבים	
	מזוהי: חדשים	סך הכל	מזוהי: חדשים	סך הכל	מזוהי: חדשים	סך הכל	מזוהי: חדשים	סך הכל	מזוהי: חדשים	סך הכל			
830,929	18.2	18.0	18.5	17.6	32.5	31.0	23.2	23.4	7.6	10.0	76.5	32.42	סך הכל
9,494	57.2	59.6	19.7	18.5	13.8	12.8	8.3	7.6	1.0	1.5	86.9	11.6	אל קסום
7,565	13.1	14.0	25.8	25.0	29.2	28.0	23.0	22.6	8.9	10.5	78.1	39.8	אל-בטוף
2,302	2.2	2.2	13.9	13.5	49.2	46.3	29.7	30.5	5.0	7.5	80.0	29.6	אלונה
13,601	20.3	19.4	16.4	15.6	32.2	31.2	21.3	22.3	9.8	11.6	85.1	31.2	אשכול
22,511	5.5	5.3	17.8	16.8	39.4	37.0	27.6	27.9	9.7	13.0	80.9	29.3	באר טוביה
7,547	15.1	15.6	24.6	23.4	31.2	30.0	22.5	22.1	6.6	9.0	76.6	38.1	'בוסתתו-אל-מרג
9,451	15.6	15.1	20.1	19.0	38.2	36.3	18.2	18.9	7.9	10.7	83.5	25.8	בני שמעון
12,750	16.6	16.3	20.8	19.8	26.5	25.7	24.1	24.1	12.0	14.2	84.8	29.3	בקעת בית שאן
7,444	4.0	3.7	16.0	15.5	43.1	41.2	29.2	29.7	7.7	9.9	85.2	32.0	ברנר
5,178	2.3	2.3	12.8	11.5	42.0	38.9	32.1	32.6	10.8	14.6	80.7	24.9	גדרות
16,542	23.7	23.3	18.4	17.6	28.3	27.2	20.5	21.1	9.1	10.8	84.6	30.9	גולן
22,905	36.6	36.0	25.7	24.6	21.3	20.9	12.5	13.5	3.8	5.0	85.5	42.0	גוש עציון
25,991	9.5	9.5	15.3	14.8	38.3	36.1	28.5	28.6	8.4	11.1	84.6	29.9	גזר
5,738	1.0	1.0	12.5	11.6	43.3	39.7	34.3	34.8	8.9	12.9	80.5	27.1	גן רוה
31,865	2.8	2.5	12.9	12.1	41.9	39.6	34.4	34.2	8.1	11.5	82.4	27.3	דרום השרון
31,050	8.0	8.1	20.1	19.5	36.5	34.5	27.1	27.1	8.3	10.9	80.0	32.2	המלבוש
17,355	2.5	2.4	9.8	9.8	39.0	37.6	34.6	33.6	14.0	16.6	84.5	24.8	הגליל העליון

לוח 11 (המשך)

תושבים	מספר הילדים במשפחה										ילדים		מועצה אזורית
	+5	4	3	2	1	מזוה: חודשים	מזוה: חודשים	מזוה: חודשים	מזוה: חודשים	מזוה: חודשים	סך הכל	סך הכל	
11,190	481	630	530	668	876	1,113	509	706	180	374	2,576	3,491	הגליל התחתון
3,000	40	54	210	264	284	393	218	274	71	107	823	1,092	הערבה התיכונה
6,810	1,107	1,461	599	700	463	567	246	376	111	220	2,526	3,324	הר חברון
12,640	368	521	545	752	1,012	1,383	718	1,010	225	421	2,868	4,087	גבולון
3,420	16	28	126	176	282	369	253	362	64	153	741	1,088	חבל אילות
6,340	394	541	477	576	420	504	279	352	99	147	1,669	2,120	חבל יבנה
22,660	603	845	1,041	1,320	1,976	2,520	1,456	1,994	452	837	5,528	7,516	חבל מודיעין
15,360	411	602	689	892	1,261	1,590	868	1,172	276	454	3,505	4,710	חוף אשקלון
28,040	233	289	677	892	2,049	2,613	1,673	2,232	574	1,034	5,206	7,060	חוף הכרמל
12,320	24	34	253	332	1,055	1,386	940	1,212	238	385	2,510	3,349	חוף השרון
7,700	56	70	278	368	746	906	472	636	112	214	1,664	2,194	יזאב
22,510	267	365	702	916	2,146	2,883	1,447	2,032	396	776	4,958	6,972	לב השרון
10,120	552	721	460	584	739	960	597	840	186	311	2,534	3,416	לכיש
6,930	81	103	177	252	436	567	381	542	151	300	1,226	1,764	מבואות החרמון
11,120	61	81	314	404	1,075	1,326	707	902	193	367	2,350	3,080	מגידו
1,190	18	21	74	88	121	144	81	108	21	61	315	422	מגילות
25,680	221	334	637	856	2,026	2,595	1,487	1,982	479	867	4,850	6,634	מטה אשר
56,930	9,230	12,120	4,734	5,916	4,330	5,562	2,504	3,508	841	1,506	21,639	28,612	מטה בנימין
51,100	1,143	1,594	2,120	2,768	3,989	5,154	2,865	3,880	884	1,578	11,001	14,974	מטה יהודה
18,560	297	417	537	732	1,308	1,689	952	1,240	283	512	3,377	4,590	מנשה

מספרים מוחלטים

לוח 11 (המשך)

תושבים	מספר הילדים במשפחה										ילדים		מועצה אזורית
	+5	4	3	2	1	מזוהי: חדשים מכלל הילדים	סך הכל כאחוז מהתושבים						
11,190	18.7	18.0	20.6	19.1	34.0	31.9	19.8	20.2	7.0	10.7	73.8	31.2	הגליל החרותון
3,000	4.9	4.9	25.5	24.2	34.5	36.0	26.5	25.1	8.6	9.8	75.4	36.4	הערבה התיכונה
6,810	43.8	44.0	23.7	21.1	18.3	17.1	9.7	11.3	4.4	6.6	76.0	48.8	הר חברון
12,640	12.8	12.7	19.0	18.4	35.3	33.8	25.0	24.7	7.8	10.3	70.2	32.3	גבולון
3,420	2.2	2.6	17.0	16.2	38.1	33.9	34.1	33.3	8.6	14.1	68.1	31.8	חבל אילות
6,340	23.6	25.5	28.6	27.2	25.2	23.8	16.7	16.6	5.9	6.9	78.7	33.4	חבל יבנה
22,660	10.9	11.2	18.8	17.6	35.7	33.5	26.3	26.5	8.2	11.1	73.5	33.2	חבל מודיעין
15,360	11.7	12.8	19.7	18.9	36.0	33.8	24.8	24.9	7.9	9.6	74.4	30.7	חוף אשקלון
28,040	4.5	4.1	13.0	12.6	39.4	37.0	32.1	31.6	11.0	14.6	73.7	25.2	חוף הכרמל
12,320	1.0	1.0	10.1	9.9	42.0	41.4	37.5	36.2	9.5	11.5	74.9	27.2	חוף השרון
7,700	3.4	3.2	16.7	16.8	44.8	41.3	28.4	29.0	6.7	9.8	75.8	28.5	יואב
22,510	5.4	5.2	14.2	13.1	43.3	41.4	29.2	29.1	8.0	11.1	71.1	31.0	לב השרון
10,120	21.8	21.1	18.2	17.1	29.2	28.1	23.6	24.6	7.3	9.1	74.2	33.8	לכיש
6,930	6.6	5.8	14.4	14.3	35.6	32.1	31.1	30.7	12.3	17.0	69.5	25.5	מבואות החרמון
11,120	2.6	2.6	13.4	13.1	45.7	43.1	30.1	29.3	8.2	11.9	76.3	27.7	מגידו
1,190	5.7	5.0	23.5	20.9	38.4	34.1	25.7	25.6	6.7	14.5	74.6	35.5	מגילות
25,680	4.6	5.0	13.1	12.9	41.8	39.1	30.7	29.9	9.9	13.1	73.1	25.8	מטה אשר
56,930	42.7	42.4	21.9	20.7	20.0	19.4	11.6	12.3	3.9	5.3	75.6	50.3	מטה בנימין
51,100	10.4	10.6	19.3	18.5	36.3	34.4	26.0	25.9	8.0	10.5	73.5	29.3	מטה יהודה
18,560	8.8	9.1	15.9	15.9	38.7	36.8	28.2	27.0	8.4	11.2	73.6	24.7	מנשה

אחוזים

לוח 11 (המשך)

תושבים	מספר הילדים במשפחה										ילדים		מועצה אזורית
	+5		4		3		2		1		מזה: חדשים	סך הכל	
	מזה: חדשים	סך הכל	מזה: חדשים	סך הכל	מזה: חדשים	סך הכל	מזה: חדשים	סך הכל	מזה: חדשים	סך הכל			
9,540	121	159	258	372	758	1,008	620	836	233	421	1,990	2,796	מעלה יוסף
13,070	829	1,136	636	872	896	1,263	807	1,094	347	563	3,515	4,928	מרום הגליל
11,900	847	1,106	608	776	960	1,227	646	892	256	423	3,317	4,424	מרחבים
25,550	530	790	988	1,424	1,999	2,670	1,182	1,886	363	850	5,062	7,620	משגב
6,950	500	689	215	232	122	135	105	106	23	27	965	1,189	נווה מדבר
8,160	1,393	1,846	670	852	459	552	255	300	62	97	2,839	3,647	נחל שורק
8,990	557	756	580	776	601	783	406	570	161	280	2,305	3,165	עזרתה
12,210	145	189	233	296	819	1,032	756	1,010	321	541	2,274	3,068	עמק הירדן
40,350	263	365	1,033	1,380	3,529	4,698	2,725	3,784	791	1,456	8,341	11,683	עמק חפר
35,280	413	579	1,161	1,552	2,753	3,705	2,058	2,858	625	1,249	7,010	9,943	עמק זרעאל
14,420	1,601	2,162	950	1,128	1,206	1,473	785	1,026	290	464	4,832	6,253	עמק לוד
3,850	445	549	338	408	347	414	216	276	82	132	1,428	1,779	ערבות הירדן
5,500	256	318	324	400	550	678	408	510	151	239	1,689	2,145	רמת נגב
33,490	4,074	5,207	2,575	3,044	2,527	3,153	1,652	2,206	511	928	11,339	14,538	שומרון
7,230	190	262	220	308	609	747	320	434	150	252	1,489	2,003	שער הנגב
10,280	878	1,175	703	900	732	936	456	620	193	319	2,962	3,950	שפיר
1,250	-	-	34	48	79	99	69	90	24	41	206	278	תמר

לוח 11 (המשך)

תושבים	מספר הילדים במשפחה										ילדים		מועצה אזורית
	+5	4	3	2	1	מזוה: חדשים מכלל הילדים	סך הכול כאחוז מהתושבים						
9,540	6.1	5.7	13.0	13.3	38.1	36.1	31.2	29.9	11.7	15.1	71.2	29.3	מעלה יוסף
13,070	23.6	23.1	18.1	17.7	25.5	25.6	23.0	22.2	9.9	11.4	71.3	37.7	מרום הגליל
11,900	25.5	25.0	18.3	17.5	28.9	27.7	19.5	20.2	7.7	9.6	75.0	37.2	מרחבים
25,550	10.5	10.4	19.5	18.7	39.5	35.0	23.4	24.8	7.2	11.2	66.4	29.8	משגב
6,950	51.8	57.9	22.3	19.5	12.6	11.4	10.9	8.9	2.4	2.3	81.2	17.1	נווה מדבר
8,160	49.1	50.6	23.6	23.4	16.2	15.1	9.0	8.2	2.2	2.7	77.8	44.7	נחל שרוק
8,990	24.2	23.9	25.2	24.5	26.1	24.7	17.6	18.0	7.0	8.8	72.8	35.2	עזרתה
12,210	6.4	6.2	10.2	9.6	36.0	33.6	33.2	32.9	14.1	17.6	74.1	25.1	עמק הירדן
40,350	3.2	3.1	12.4	11.8	42.3	40.2	32.7	32.4	9.5	12.5	71.4	29.0	עמק חפר
35,280	5.9	5.8	16.6	15.6	39.3	37.3	29.4	28.7	8.9	12.6	70.5	28.2	עמק זרעאל
14,420	33.1	34.6	19.7	18.0	25.0	23.6	16.2	16.4	6.0	7.4	77.3	43.4	עמק לוד
3,850	31.2	30.9	23.7	22.9	24.3	23.3	15.1	15.5	5.7	7.4	80.3	46.2	ערבות הירדן
5,500	15.2	14.8	19.2	18.6	32.6	31.6	24.2	23.8	8.9	11.1	78.7	39.0	רמת נגב
33,490	35.9	35.8	22.7	20.9	22.3	21.7	14.6	15.2	4.5	6.4	78.0	43.4	שומרון
7,230	12.8	13.1	14.8	15.4	40.9	37.3	21.5	21.7	10.1	12.6	74.3	27.7	שער הנגב
10,280	29.6	29.7	23.7	22.8	24.7	23.7	15.4	15.7	6.5	8.1	75.0	38.4	שפיר
1,250	-	-	16.5	17.3	38.3	35.6	33.5	32.4	11.7	14.7	74.1	22.2	תמר

אחוזים

לוח 1.2: ילידים ו"ילידים חדשים" * לפי גודל המשפחה ולפי מועצה מקומית**, דצמבר 2017

תושבים	מספר הילדים במשפחה										ילדים	מועצה מקומית		
	+5		4		3		2		1				מזה: חדשים	סך הכל
	מזה: חדשים	סך הכל	מזה: חדשים	סך הכל	מזה: חדשים	סך הכל	מזה: חדשים	סך הכל	מזה: חדשים	סך הכל				
1,291,543	62,868	76,042	65,015	78,188	108,777	129,528	86,608	108,272	31,227	48,815	354,495	440,845	סך הכל	
7,141	243	318	352	428	585	699	571	718	175	260	1,926	2,423	אבו גוש	
13,520	250	312	503	656	1,127	1,392	971	1,268	346	570	3,197	4,198	אבו סנאן	
13,542	75	93	336	388	1,285	1,464	891	1,068	286	447	2,873	3,460	אבר יהודה	
8,655	73	92	308	356	695	789	498	584	188	291	1,762	2,112	אורנית	
12,569	195	228	363	396	900	1,002	1,014	1,170	351	493	2,823	3,289	איזור	
13,961	522	643	852	1,072	1,424	1,740	1,142	1,406	357	576	4,297	5,437	אכסאל	
3,415	116	135	118	152	313	360	276	326	101	154	924	1,127	אליצ'ון	
7,779	74	81	225	276	898	1,062	587	710	200	300	1,984	2,429	אליפי תמשה	
3,896	276	332	414	472	350	393	240	274	101	124	1,381	1,595	אלקנה	
12,829	330	422	635	792	1,157	1,377	917	1,178	324	533	3,363	4,302	אעבל'ון	
8,658	814	965	835	952	656	786	459	584	185	314	2,949	3,601	אפרת	
20,377	295	359	556	628	2,210	2,373	1,528	1,698	309	446	4,898	5,504	באר יעקב	
9,273	342	442	582	720	1,021	1,233	739	916	251	408	2,935	3,719	בועינה-נג'יד'את	
6,433	36	47	181	236	517	618	672	832	233	327	1,639	2,060	בוקעאתא	
8,901	344	406	708	876	1,003	1,179	714	878	246	387	3,015	3,726	ביר אל-מכסור	
6,114	1,405	1,657	472	548	485	558	312	376	138	182	2,812	3,321	בית אל	
4,844	70	84	166	192	432	504	268	338	107	182	1,043	1,300	בית אריה	
11,568	71	89	303	368	1,039	1,278	1,103	1,346	341	534	2,857	3,615	בית ג'ון	

* ילידים שנולדו אחרי 1.6.2003.

** השמטו מועצות שבהן תא אחד לפחות מכיל פחות מחמישה פרטים.

לוח 12: ילדים ו"ילדים חדשים" לפי גודל המשפחה ולפי מועצה מקומית**, דצמבר 2015

חמוצים	מספר הילדים במשפחה										ילדים		מועצה מקומית
	+5		4		3		2		1		מזוה: חדשים מכלל מילדים	סך הכל כאתו מהתושבים	
	מזוה: חדשים	סך הכל	מזוה: חדשים	סך הכל	מזוה: חדשים	סך הכל	מזוה: חדשים	סך הכל	מזוה: חדשים	סך הכל			
1,291,543	17.7	17.2	18.3	17.7	30.7	29.4	24.4	24.6	8.8	11.1	80.4	34.1	סך הכל
7,141	12.6	13.1	18.3	17.7	30.4	28.8	29.6	29.6	9.1	10.7	79.5	33.9	אבו גוש
13,520	7.8	7.4	15.7	15.6	35.3	33.2	30.4	30.2	10.8	13.6	76.2	31.1	אבו סגאן
13,542	2.6	2.7	11.7	11.2	44.7	42.3	31.0	30.9	10.0	12.9	83.0	25.6	אבר יהודה
8,655	4.1	4.4	17.5	16.9	39.4	37.4	28.3	27.7	10.7	13.8	83.4	24.4	אורנית
12,569	6.9	6.9	12.9	12.0	31.9	30.5	35.9	35.6	12.4	15.0	85.8	26.2	אזור
13,961	12.1	11.8	19.8	19.7	33.1	32.0	26.6	25.9	8.3	10.6	79.0	38.9	אכסאל
3,415	12.6	12.0	12.8	13.5	33.9	31.9	29.9	28.9	10.9	13.7	82.0	33.0	אליצ'ון
7,779	3.7	3.3	11.3	11.4	45.3	43.7	29.6	29.2	10.1	12.4	81.7	31.2	אלפי מנשה
3,896	20.0	20.8	30.0	29.6	25.3	24.6	17.4	17.2	7.3	7.8	86.6	40.9	אלקנה
12,829	9.8	9.8	18.9	18.4	34.4	32.0	27.3	27.4	9.6	12.4	78.2	33.5	אעבל'ון
8,658	27.6	26.8	28.3	26.4	22.2	21.8	15.6	16.2	6.3	8.7	81.9	41.6	אפרת
20,377	6.0	6.5	11.4	11.4	45.1	43.1	31.2	30.9	6.3	8.1	89.0	27.0	באר יעקב
9,273	11.7	11.9	19.8	19.4	34.8	33.2	25.2	24.6	8.6	11.0	78.9	40.1	בועינה-נוג'יד'אט
6,433	2.2	2.3	11.0	11.5	31.5	30.0	41.0	40.4	14.2	15.9	79.6	32.0	בוקעאטא
8,901	11.4	10.9	23.5	23.5	33.3	31.6	23.7	23.6	8.2	10.4	80.9	41.9	ביר אל-מכסור
6,114	50.0	49.9	16.8	16.5	17.2	16.8	11.1	11.3	4.9	5.5	84.7	54.3	בית אל
4,844	6.7	6.5	15.9	14.8	41.4	38.8	25.7	26.0	10.3	14.0	80.2	26.8	בית ארירא
11,568	2.5	2.5	10.6	10.2	36.4	35.4	38.6	37.2	11.9	14.8	79.0	31.3	בית ג'ון

לוח 12 (המשך)

תושבים	מספר הילדים במשפחה										ילדים		מועצה מקומית
	+5		4		3		2		1		מזהו: חדשים	סך הכל	
	מזהו: חדשים	סך הכל	מזהו: חדשים	סך הכל	מזהו: חדשים	סך הכל	מזהו: חדשים	סך הכל	מזהו: חדשים	סך הכל			
7,098	57	73	211	248	594	684	423	546	178	290	1,463	1,841	בית דגן
6,954	133	152	197	232	346	402	413	532	200	335	1,289	1,653	בני עיי"ש
15,242	125	143	498	564	1,534	1,821	948	1,188	299	513	3,404	4,229	בנימיניה-גבעת עדה
9,185	522	665	810	1,004	908	1,104	654	854	228	340	3,122	3,967	בסמ"ה
7,620	306	386	415	516	682	834	563	734	194	297	2,160	2,767	בסמת טבעון
7,994	270	343	419	512	493	549	312	350	54	72	1,548	1,826	בענה
20,256	324	417	922	1,204	1,780	2,202	1,517	1,966	583	917	5,126	6,706	ג'דידה-מכר
6,208	19	22	123	168	505	618	528	682	197	296	1,372	1,786	ג'וליס
9,619	465	575	627	792	883	1,065	690	884	260	408	2,925	3,724	ג'לז'וליה
14,204	1,516	1,863	1,302	1,564	1,118	1,362	779	1,008	328	492	5,043	6,289	ג'סר א-זרקא
3,077	27	31	101	124	249	297	224	282	92	135	693	869	ג'ש (גוש חלב)
11,435	98	110	186	212	344	369	296	306	22	22	946	1,019	ג'ת
16,866	1,689	1,889	1,212	1,308	1,259	1,407	906	1,062	321	482	5,387	6,148	גבעת זאב
27,045	608	700	1,144	1,304	2,811	3,228	1,798	2,256	493	750	6,854	8,238	גדרה
23,098	407	466	914	1,076	1,796	2,148	1,254	1,644	416	679	4,787	6,013	גן יבנה
17,310	388	448	445	516	1,408	1,620	1,102	1,326	396	607	3,739	4,517	גני תקווה
16,997	61	81	428	508	1,519	1,845	1,996	2,498	940	1,358	4,944	6,290	דאלית אל-כרמל
10,039	208	276	692	864	919	1,092	757	984	262	436	2,838	3,652	דבוריה
11,898	402	496	547	640	857	972	550	600	92	117	2,448	2,825	דייר אל-אסד
9,945	196	242	412	532	979	1,143	885	1,094	282	472	2,754	3,483	דייר חנא

לוח 12 (המשך)

חמשים	מספר הילדים במשפחה										ילדים		מועצה מקומית
	+5		4		3		2		1		מזוה: חדשים מכלל הילדים	סך הכל כאחוז מהתושבים	
	מזוה: חדשים	סך הכל	מזוה: חדשים	סך הכל	מזוה: חדשים	סך הכל	מזוה: חדשים	סך הכל	מזוה: חדשים	סך הכל			
7,098	3.9	4.0	14.4	13.5	40.6	37.2	28.9	29.7	12.2	15.8	79.5	25.9	בית דגן
6,954	10.3	9.2	15.3	14.0	26.8	24.3	32.0	32.2	15.5	20.3	78.0	23.8	בני עיי"ש
15,242	3.7	3.4	14.6	13.3	45.1	43.1	27.8	28.1	8.8	12.1	80.5	27.7	בנימיניה-גבעת עדה
9,185	16.7	16.8	25.9	25.3	29.1	27.8	20.9	21.5	7.3	8.6	78.7	43.2	בסמ"ה
7,620	14.2	14.0	19.2	18.6	31.6	30.1	26.1	26.5	9.0	10.7	78.1	36.3	בסמת טבעון
7,994	17.4	18.8	27.1	28.0	31.8	30.1	20.2	19.2	3.5	3.9	84.8	22.8	בענה
20,256	6.3	6.2	18.0	18.0	34.7	32.8	29.6	29.3	11.4	13.7	76.4	33.1	גדידה-מכר
6,208	1.4	1.2	9.0	9.4	36.8	34.6	38.5	38.2	14.4	16.6	76.8	28.8	גוליס
9,619	15.9	15.4	21.4	21.3	30.2	28.6	23.6	23.7	8.9	11.0	78.5	38.7	גלגוליה
14,204	30.1	29.6	25.8	24.9	22.2	21.7	15.4	16.0	6.5	7.8	80.2	44.3	גיסר א-זרקא
3,077	3.9	3.6	14.6	14.3	35.9	34.2	32.3	32.5	13.3	15.5	79.7	28.2	גיש (גוש חלב)
11,435	10.4	10.8	19.7	20.8	36.4	36.2	31.3	30.0	2.3	2.2	92.8	8.9	גת
16,866	31.4	30.7	22.5	21.3	23.4	22.9	16.8	17.3	6.0	7.8	87.6	36.5	גבעת זאב
27,045	8.9	8.5	16.7	15.8	41.0	39.2	26.2	27.4	7.2	9.1	83.2	30.5	גדרה
23,098	8.5	7.7	19.1	17.9	37.5	35.7	26.2	27.3	8.7	11.3	79.6	26.0	גן יבנה
17,310	10.4	9.9	11.9	11.4	37.7	35.9	29.5	29.4	10.6	13.4	82.8	26.1	גני תקווה
16,997	1.2	1.3	8.7	8.1	30.7	29.3	40.4	39.7	19.0	21.6	78.6	37.0	דאלית אל-כרמל
10,039	7.3	7.6	24.4	23.7	32.4	29.9	26.7	26.9	9.2	11.9	77.7	36.4	דבוריה
11,898	16.4	17.6	22.3	22.7	35.0	34.4	22.5	21.2	3.8	4.1	86.7	23.7	דייר אל-אסד
9,945	7.1	6.9	15.0	15.3	35.5	32.8	32.1	31.4	10.2	13.6	79.1	35.0	דייר חגא

לוח 12 (המשך)

תושבים	מספר הילדים במשפחה										ילדים		מועצה מקומית
	+5		4		3		2		1		מזהו: חדשים	סך הכל	
	מזהו: חדשים	סך הכל	מזהו: חדשים	סך הכל	מזהו: חדשים	סך הכל	מזהו: חדשים	סך הכל	מזהו: חדשים	סך הכל			
3,978	21	25	137	168	375	447	237	278	82	115	852	1,033	הר אדר
22,659	804	986	662	796	1,703	1,992	1,316	1,682	496	827	4,981	6,283	זכרון יעקב
6,568	179	220	424	512	596	717	479	606	154	258	1,832	2,313	זמר
7,614	355	444	636	764	824	978	564	716	255	357	2,634	3,259	זרזיר
19,978	4,832	5,816	1,336	1,540	957	1,161	494	612	145	233	7,764	9,362	חורה
6,162	53	75	233	296	593	729	511	662	221	311	1,611	2,073	חורפיש
9,003	726	873	519	608	700	816	756	874	299	439	3,000	3,610	חצור הגלילית
1,380	315	372	180	204	228	252	147	226	62	123	932	1,177	חרוש
6,394	187	236	368	468	645	774	540	654	174	260	1,914	2,392	טובא-זנגרייה
13,464	465	582	980	1,212	1,424	1,683	965	1,202	357	555	4,191	5,234	טורעאן
6,361	87	119	320	408	559	672	506	630	211	313	1,683	2,142	יאנוח-ג'ת
4,190	638	741	291	332	320	369	199	256	80	119	1,528	1,817	יבנאל
1,682	25	34	70	84	127	150	120	150	34	52	376	470	יסוד המעלה
18,410	497	630	1,013	1,264	1,819	2,181	1,415	1,786	449	746	5,193	6,607	יפייע
9,230	1,193	1,409	514	596	709	825	614	738	332	491	3,362	4,059	ירוחם
16,590	270	355	838	1,044	1,504	1,842	1,385	1,700	421	653	4,418	5,594	ירכא
13,420	233	288	702	872	1,150	1,407	951	1,190	345	528	3,381	4,285	כאבול כאוכב אבו אל-
3,387	78	91	215	276	362	429	296	364	81	129	1,032	1,289	היג'א
9,006	52	63	157	180	535	657	469	658	250	497	1,463	2,055	נוכב אייר
19,720	3,132	3,753	1,058	1,240	978	1,116	543	668	253	366	5,964	7,143	כסיפה

לוח 12 (המשך)

חמשים	מספר הילדים במשפחה										ילדים		מועצה מקומית
	+5		4		3		2		1		מזוה: חודשים מכלל הילדים	סך הכל באחוז מרוחשים	
	מזוה: חודשים	סך הכל	מזוה: חודשים	סך הכל	מזוה: חודשים	סך הכל	מזוה: חודשים	סך הכל	מזוה: חודשים	סך הכל			
3,978	2.5	2.4	16.1	16.3	44.0	43.3	27.8	26.9	9.6	11.1	82.5	26.0	הר אדר
22,659	16.1	15.7	13.3	12.7	34.2	31.7	26.4	26.8	10.0	13.2	79.3	27.7	זכרון יעקב
6,568	9.8	9.5	23.1	22.1	32.5	31.0	26.1	26.2	8.4	11.2	79.2	35.2	זמר
7,614	13.5	13.6	24.1	23.4	31.3	30.0	21.4	22.0	9.7	11.0	80.8	42.8	זחיר
19,978	62.2	62.1	17.2	16.4	12.3	12.4	6.4	6.5	1.9	2.5	82.9	46.9	חורה
6,162	3.3	3.6	14.5	14.3	36.8	35.2	31.7	31.9	13.7	15.0	77.7	33.6	חורפיש
9,003	24.2	24.2	17.3	16.8	23.3	22.6	25.2	24.2	10.0	12.2	83.1	40.1	חצור הגלילית
1,380	33.8	31.6	19.3	17.3	24.5	21.4	15.8	19.2	6.7	10.5	79.2	85.3	חרוש
6,394	9.8	9.9	19.2	19.6	33.7	32.4	28.2	27.3	9.1	10.9	80.0	37.4	טובא-זנגרייה
13,464	11.1	11.1	23.4	23.2	34.0	32.2	23.0	23.0	8.5	10.6	80.1	38.9	טורעאן
6,361	5.2	5.6	19.0	19.0	33.2	31.4	30.1	29.4	12.5	14.6	78.6	33.7	יאנוח-ג'ת
4,190	41.8	40.8	19.0	18.3	20.9	20.3	13.0	14.1	5.2	6.5	84.1	43.4	יבאל
1,682	6.6	7.2	18.6	17.9	33.8	31.9	31.9	31.9	9.0	11.1	80.0	27.9	יסוד המעלה
18,410	9.6	9.5	19.5	19.1	35.0	33.0	27.2	27.0	8.6	11.3	78.6	35.9	יפיע
9,230	35.5	34.7	15.3	14.7	21.1	20.3	18.3	18.2	9.9	12.1	82.8	44.0	ירוחם
16,590	6.1	6.3	19.0	18.7	34.0	32.9	31.3	30.4	9.5	11.7	79.0	33.7	ירכא
13,420	6.9	6.7	20.8	20.4	34.0	32.8	28.1	27.8	10.2	12.3	78.9	31.9	כאבול כאונב אבו אל-
3,387	7.6	7.1	20.8	21.4	35.1	33.3	28.7	28.2	7.8	10.0	80.1	38.1	הגי'א
9,006	3.6	3.1	10.7	8.8	36.6	32.0	32.1	32.0	17.1	24.2	71.2	22.8	נוכב אייר
19,720	52.5	52.5	17.7	17.4	16.4	15.6	9.1	9.4	4.2	5.1	83.5	36.2	כסיפה

לוח 12 (המשך)

תושבים	מספר הילדים במשפחה										ילדים		מועצה מקומית
	+5		4		3		2		1		מזה: חדשים	סך הכל	
	מזה: חדשים	סך הכל	מזה: חדשים	סך הכל	מזה: חדשים	סך הכל	מזה: חדשים	סך הכל	מזה: חדשים	סך הכל			
8,340	175	227	538	692	878	1,035	757	912	270	390	2,618	3,256	כסר-א-סמיע כעביה-טבאש-
5,106	222	277	529	628	488	600	379	478	118	179	1,736	2,162	חג'אג'ורה
3,396	191	231	209	276	334	423	233	300	87	138	1,054	1,368	כפר ברז
5,557	31	34	150	176	333	426	342	452	137	235	993	1,323	כפר ורדים
9,704	113	146	320	392	711	879	801	984	282	465	2,227	2,866	כפר יאסיף
3,239	9	11	58	68	229	279	263	320	109	168	668	846	כפר כמא
21,549	952	1,202	1,614	1,964	2,081	2,535	1,420	1,836	535	871	6,602	8,408	כפר כנא
18,844	697	898	1,344	1,712	1,980	2,394	1,601	2,022	481	793	6,103	7,819	כפר מנדא
17,968	438	538	1,046	1,248	1,711	2,085	1,272	1,568	434	691	4,901	6,130	כפר קרע
1,912	10	12	25	32	108	135	130	156	48	73	321	408	כפר שמריהו
3,981	40	49	93	108	294	333	184	230	56	108	667	828	כפר תבור
6,445	47	57	166	208	435	534	305	404	141	229	1,094	1,432	להבים
12,284	3,023	3,591	1,006	1,156	845	996	368	484	81	148	5,323	6,375	לקיה
24,433	559	636	1,127	1,280	2,178	2,502	1,816	2,180	698	1,046	6,378	7,644	מבשרת ציון
14,842	536	700	1,348	1,712	1,967	2,484	1,659	2,312	731	1,195	6,241	8,403	מג'ד אל-כרום
10,805	59	70	257	328	877	1,083	1,080	1,296	368	541	2,641	3,318	מג'דל שמש
21,909	301	394	935	1,160	2,063	2,502	1,852	2,296	655	1,028	5,806	7,380	מג'אר
1,881	108	127	81	96	143	165	95	118	47	64	474	570	מג'דל
13,422	163	189	501	588	1,028	1,227	721	904	238	407	2,651	3,315	מוכרת בתיה
3,714	18	20	100	132	289	354	306	366	162	245	875	1,117	מזרעה

לוח 12 (המשך)

חמשים	מספר הילדים במשפחה										ילדים		מועצה מקומית
	+5		4		3		2		1		מזוה: חודשים מכלל הילדים	סך הכל כאחוז מהתושבים	
	מזוה: חודשים	סך הכל	מזוה: חודשים	סך הכל	מזוה: חודשים	סך הכל	מזוה: חודשים	סך הכל	מזוה: חודשים	סך הכל			
8,340	6.7	7.0	20.6	21.3	33.5	31.8	28.9	28.0	10.3	12.0	80.4	39.0	כסדר-א-סמיע כעביר-טבאש-
5,106	12.8	12.8	30.5	29.0	28.1	27.8	21.8	22.1	6.8	8.3	80.3	42.3	חגאגור
3,396	18.1	16.9	19.8	20.2	31.7	30.9	22.1	21.9	8.3	10.1	77.0	40.3	כפר ברז
5,557	3.1	2.6	15.1	13.3	33.5	32.2	34.4	34.2	13.8	17.8	75.1	23.8	כפר ורדים
9,704	5.1	5.1	14.4	13.7	31.9	30.7	36.0	34.3	12.7	16.2	77.7	29.5	כפר יאסיף
3,239	1.3	1.3	8.7	8.0	34.3	33.0	39.4	37.8	16.3	19.9	79.0	26.1	כפר כמא
21,549	14.4	14.3	24.4	23.4	31.5	30.1	21.5	21.8	8.1	10.4	78.5	39.0	כפר כנא
18,844	11.4	11.5	22.0	21.9	32.4	30.6	26.2	25.9	7.9	10.1	78.1	41.5	כפר מנדא
17,968	8.9	8.8	21.3	20.4	34.9	34.0	26.0	25.6	8.9	11.3	80.0	34.1	כפר קרע
1,912	3.1	2.9	7.8	7.8	33.6	33.1	40.5	38.2	15.0	17.9	78.7	21.3	כפר שמריות
3,981	6.0	5.9	13.9	13.0	44.1	40.2	27.6	27.8	8.4	13.0	80.6	20.8	כפר תבור
6,445	4.3	4.0	15.2	14.5	39.8	37.3	27.9	28.2	12.9	16.0	76.4	22.2	להבים
12,284	56.8	56.3	18.9	18.1	15.9	15.6	6.9	7.6	1.5	2.3	83.5	51.9	לקיח
24,433	8.8	8.3	17.7	16.7	34.1	32.7	28.5	28.5	10.9	13.7	83.4	31.3	מבשרת ציון
14,842	8.6	8.3	21.6	20.4	31.5	29.6	26.6	27.5	11.7	14.2	74.3	56.6	מגיד אל-כרום
10,805	2.2	2.1	9.7	9.9	33.2	32.6	40.9	39.1	13.9	16.3	79.6	30.7	מגידל שמש
21,909	5.2	5.3	16.1	15.7	35.5	33.9	31.9	31.1	11.3	13.9	78.7	33.7	מגאר
1,881	22.8	22.3	17.1	16.8	30.2	28.9	20.0	20.7	9.9	11.2	83.2	30.3	מגדל
13,422	6.1	5.7	18.9	17.7	38.8	37.0	27.2	27.3	9.0	12.3	80.0	24.7	מזכרת בתיה
3,714	2.1	1.8	11.4	11.8	33.0	31.7	35.0	32.8	18.5	21.9	78.3	30.1	מזרעה

לוח 12 (המשך)

תושבים	מספר הילדים במשפחה										ילדים		מועצה מקומית
	+5		4		3		2		1		מזה: חודשים	סך הכל	
	מזה: חודשים	סך הכל	מזה: חודשים	סך הכל	מזה: חודשים	סך הכל	מזה: חודשים	סך הכל	מזה: חודשים	סך הכל			
1,590	5	5	34	40	87	93	108	140	38	65	272	343	נטולה
7,496	115	142	326	384	509	621	460	594	172	275	1,582	2,016	מירון
3,554	32	44	158	188	394	474	404	468	128	170	1,116	1,344	מסעדה
3,205	10	10	48	56	207	252	259	334	76	126	600	778	מעליא
1,212	102	107	94	104	75	81	90	104	54	70	415	466	מעלה אפרים
14,309	492	632	1,079	1,356	1,280	1,581	1,024	1,316	356	568	4,231	5,453	מעלה עירון
5,124	618	717	302	340	482	567	392	488	235	318	2,029	2,430	מצפה רמון
7,951	534	667	787	920	697	837	478	634	211	319	2,707	3,377	משדה
12,340	840	1,075	1,043	1,288	995	1,224	871	1,114	282	454	4,031	5,155	נחף
4,088	46	55	140	168	391	483	327	426	146	219	1,050	1,351	סאג'ור
3,787	33	37	113	128	200	243	201	262	69	103	616	773	סביון
2,516	63	87	194	236	327	387	170	200	56	92	810	1,002	עג'ר
7,514	570	697	320	392	656	774	442	544	193	257	2,181	2,664	עומר
5,542	79	91	173	224	449	540	457	558	127	214	1,285	1,627	עיילבון
7,726	412	501	584	692	758	921	502	660	219	318	2,475	3,092	עלוט
12,629	301	420	848	1,100	1,216	1,488	923	1,204	328	572	3,616	4,784	עין מארה
1,989	21	30	89	120	209	252	216	270	67	96	602	768	עין קנייא
3,307	942	1,099	303	352	184	216	286	328	143	186	1,858	2,181	עמונאל
11,943	90	101	212	264	737	867	688	756	144	185	1,871	2,173	עסיפא
24,453	1,034	1,326	1,913	2,332	2,453	2,964	1,802	2,296	661	1,019	7,863	9,937	עראבה
24,167	596	783	1,307	1,620	1,858	2,250	1,272	1,624	442	714	5,475	6,991	ערערה

לוח 12 (המשך)

חמשים	מספר הילדים במשפחה										ילדים		מועצה מקומית
	+5		4		3		2		1		מזוה: חדשים מכלל הילדים	סך הכל כאחוז מהתושבים	
	מזוה: חדשים	סך הכל	מזוה: חדשים	סך הכל	מזוה: חדשים	סך הכל	מזוה: חדשים	סך הכל	מזוה: חדשים	סך הכל			
1,590	1.8	1.5	12.5	11.7	32.0	27.1	39.7	40.8	14.0	19.0	79.3	21.6	נטולה
7,496	7.3	7.0	20.6	19.0	32.2	30.8	29.1	29.5	10.9	13.6	78.5	26.9	מירון
3,554	2.9	3.3	14.2	14.0	35.3	35.3	36.2	34.8	11.5	12.6	83.0	37.8	מסעדה
3,205	1.7	1.3	8.0	7.2	34.5	32.4	43.2	42.9	12.7	16.2	77.1	24.3	מעליא
1,212	24.6	23.0	22.7	22.3	18.1	17.4	21.7	22.3	13.0	15.0	89.1	38.4	מעלה אפרים
14,309	11.6	11.6	25.5	24.9	30.3	29.0	24.2	24.1	8.4	10.4	77.6	38.1	מעלה עירון
5,124	30.5	29.5	14.9	14.0	23.8	23.3	19.3	20.1	11.6	13.1	83.5	47.4	מצפה רמון
7,951	19.7	19.8	29.1	27.2	25.7	24.8	17.7	18.8	7.8	9.4	80.2	42.5	משדה
12,340	20.8	20.9	25.9	25.0	24.7	23.7	21.6	21.6	7.0	8.8	78.2	41.8	נחף
4,088	4.4	4.1	13.3	12.4	37.2	35.8	31.1	31.5	13.9	16.2	77.7	33.0	סאגור
3,787	5.4	4.8	18.3	16.6	32.5	31.4	32.6	33.9	11.2	13.3	79.7	20.4	סביון
2,516	7.8	8.7	24.0	23.6	40.4	38.6	21.0	20.0	6.9	9.2	80.8	39.8	עג'ר
7,514	26.1	26.2	14.7	14.7	30.1	29.1	20.3	20.4	8.8	9.6	81.9	35.5	עומר
5,542	6.1	5.6	13.5	13.8	34.9	33.2	35.6	34.3	9.9	13.2	79.0	29.4	עיילבון
7,726	16.6	16.2	23.6	22.4	30.6	29.8	20.3	21.3	8.8	10.3	80.0	40.0	עלוט
12,629	8.3	8.8	23.5	23.0	33.6	31.1	25.5	25.2	9.1	12.0	75.6	37.9	עין מאהל
1,989	3.5	3.9	14.8	15.6	34.7	32.8	35.9	35.2	11.1	12.5	78.4	38.6	עין קנייא
3,307	50.7	50.4	16.3	16.1	9.9	9.9	15.4	15.0	7.7	8.5	85.2	66.0	עמנואל
11,943	4.8	4.6	11.3	12.1	39.4	39.9	36.8	34.8	7.7	8.5	86.1	18.2	עסיפא
24,453	13.2	13.3	24.3	23.5	31.2	29.8	22.9	23.1	8.4	10.3	79.1	40.6	עראבה
24,167	10.9	11.2	23.9	23.2	33.9	32.2	23.2	23.2	8.1	10.2	78.3	28.9	ערעהרה

לוח 12 (המשך)

תושבים	מספר הילדים במשפחה										ילדים		מועצה מקומית
	+5		4		3		2		1		מזה: חדשים	סך הכל	
	מזה: חדשים	סך הכל	מזה: חדשים	סך הכל	מזה: חדשים	סך הכל	מזה: חדשים	סך הכל	מזה: חדשים	סך הכל			
16,343	4,020	4,846	1,186	1,428	887	1,053	636	752	206	279	6,935	8,358	ערערה-בנגב
12,607	336	409	752	924	1,259	1,539	1,024	1,276	365	561	3,736	4,709	פורידיס
3,059	15	15	60	76	277	336	239	300	87	140	678	867	פסטוטה
5,691	43	57	160	192	443	561	507	604	232	330	1,385	1,744	פקיעין (בוקייער)
39,561	598	681	1,114	1,272	3,293	3,756	2,788	3,336	935	1,445	8,728	10,490	פרדס חנה-כרכור
5,753	28	35	98	112	360	414	307	384	127	231	920	1,176	פרדסייה
4,325	851	995	460	516	308	360	199	244	72	101	1,890	2,216	קדומים
21,402	219	259	447	528	1,503	1,797	1,089	1,476	405	800	3,663	4,860	קדימה-צורן
6,999	311	353	253	284	373	450	473	588	236	354	1,646	2,029	קצרין
7,270	1,244	1,439	596	656	605	687	367	450	205	286	3,017	3,518	קריית ארבע
17,633	144	164	331	372	1,168	1,335	1,057	1,294	444	654	3,144	3,819	קריית טבעון
4,207	731	868	393	436	333	363	171	214	78	125	1,706	2,006	קריית יערים
10,801	258	290	416	480	852	963	825	982	316	486	2,667	3,201	קריית עקרון
7,097	730	842	514	584	506	573	388	466	209	315	2,347	2,780	קרני שומרון
7,469	133	159	262	340	618	759	660	826	249	389	1,922	2,473	ראמה
3,003	63	74	104	112	190	216	180	214	91	128	628	744	ראש פינה
18,576	478	628	889	1,088	1,457	1,779	1,108	1,420	392	630	4,324	5,545	ריינה
11,368	2,645	3,100	795	912	727	840	487	604	198	297	4,852	5,753	רכסים
7,577	37	42	170	196	596	690	540	656	156	256	1,499	1,840	רמת ישי
5,762	252	314	484	572	636	777	474	612	132	216	1,978	2,491	שביל-אום אל-גנם
9,508	2,044	2,483	826	980	666	792	379	478	108	163	4,023	4,896	שגב-שלים

מספרים מוחלטים

לוח 12 (המשך)

חמשים	מספר הילדים במשפחה										ילדים		מועצה מקומית
	+5		4		3		2		1		מזוה: חדשים מכלל הילדים	סך הכל כאחוז מהתושבים	
	מזוה: חדשים	סך הכל	מזוה: חדשים	סך הכל	מזוה: חדשים	סך הכל	מזוה: חדשים	סך הכל	מזוה: חדשים	סך הכל			
16,343	58.0	58.0	17.1	17.1	12.8	12.6	9.2	9.0	3.0	3.3	83.0	51.1	ערערה-בנגב
12,607	9.0	8.7	20.1	19.6	33.7	32.7	27.4	27.1	9.8	11.9	79.3	37.4	פורידיס
3,059	2.2	1.7	8.8	8.8	40.9	38.8	35.3	34.6	12.8	16.1	78.2	28.3	פסטוטה
5,691	3.1	3.3	11.6	11.0	32.0	32.2	36.6	34.6	16.8	18.9	79.4	30.6	פקיעין (בוקייער)
39,561	6.9	6.5	12.8	12.1	37.7	35.8	31.9	31.8	10.7	13.8	83.2	26.5	פרדס חנה-כרכור
5,753	3.0	3.0	10.7	9.5	39.1	35.2	33.4	32.7	13.8	19.6	78.2	20.4	פרדסייה
4,325	45.0	44.9	24.3	23.3	16.3	16.2	10.5	11.0	3.8	4.6	85.3	51.2	קדומים
21,402	6.0	5.3	12.2	10.9	41.0	37.0	29.7	30.4	11.1	16.5	75.4	22.7	קדימה-צורן
6,999	18.9	17.4	15.4	14.0	22.7	22.2	28.7	29.0	14.3	17.4	81.1	29.0	קצרין
7,270	41.2	40.9	19.8	18.6	20.1	19.5	12.2	12.8	6.8	8.1	85.8	48.4	קריית ארבע
17,633	4.6	4.3	10.5	9.7	37.2	35.0	33.6	33.9	14.1	17.1	82.3	21.7	קריית טבעון
4,207	42.8	43.3	23.0	21.7	19.5	18.1	10.0	10.7	4.6	6.2	85.0	47.7	קריית יערים
10,801	9.7	9.1	15.6	15.0	31.9	30.1	30.9	30.7	11.8	15.2	83.3	29.6	קריית עקרין
7,097	31.1	30.3	21.9	21.0	21.6	20.6	16.5	16.8	8.9	11.3	84.4	39.2	קרני שומרון
7,469	6.9	6.4	13.6	13.7	32.2	30.7	34.3	33.4	13.0	15.7	77.7	33.1	ראמה
3,003	10.0	9.9	16.6	15.1	30.3	29.0	28.7	28.8	14.5	17.2	84.4	24.8	ראש פינה
18,576	11.1	11.3	20.6	19.6	33.7	32.1	25.6	25.6	9.1	11.4	78.0	29.9	ריינה
11,368	54.5	53.9	16.4	15.9	15.0	14.6	10.0	10.5	4.1	5.2	84.3	50.6	רכסים
7,577	2.5	2.3	11.3	10.7	39.8	37.5	36.0	35.7	10.4	13.9	81.5	24.3	רמת ישי
5,762	12.7	12.6	24.5	23.0	32.2	31.2	24.0	24.6	6.7	8.7	79.4	43.2	שבלי - אום אל-גנם
9,508	50.8	50.7	20.5	20.0	16.6	16.2	9.4	9.8	2.7	3.3	82.2	51.5	שגב-שלים

אחוזים

לוח 12 (המשך)

תושבים	מספר הילדים במשפחה						ילדים		מועצה מקומית				
	+5	4	3	2	1	מזה: חדשים	סך הכל						
	מזה: חדשים	סך הכל	מזה: חדשים	סך הכל	מזה: חדשים	סך הכל	מזה: חדשים	סך הכל					
20,737	144	168	499	600	1,633	2,103	1,138	1,672	355	800	3,769	5,343	שורם
6,188	135	151	199	232	609	726	501	612	216	327	1,660	2,048	שלומי
6,697	182	220	355	420	681	840	535	698	183	290	1,936	2,468	שעב
12,212	130	147	380	460	1,150	1,380	731	1,012	300	486	2,691	3,485	תל מונד
19,164	4,976	6,073	1,591	1,896	1,322	1,587	845	1,046	328	454	9,062	11,056	תל שבע

מספרים מוחלטים

לוח 12 (המשך)

חמשים	מספר הילדים במשפחה										ילדים		מועצה מקומית
	+5		4		3		2		1		מזר: חדשים מכלל מילדים	סך הכל באחוז מהתושבים	
	מזר: חדשים	סך הכל	מזר: חדשים	סך הכל	מזר: חדשים	סך הכל	מזר: חדשים	סך הכל					
20,737	3.8	3.1	13.2	11.2	43.3	39.4	30.2	31.3	9.4	15.0	70.5	25.8	שורם
6,188	8.1	7.4	12.0	11.3	36.7	35.4	30.2	29.9	13.0	16.0	81.1	33.1	שלומי
6,697	9.4	8.9	18.3	17.0	35.2	34.0	27.6	28.3	9.5	11.8	78.4	36.9	שעב
12,212	4.8	4.2	14.1	13.2	42.7	39.6	27.2	29.0	11.1	13.9	77.2	28.5	תל מונד
19,164	54.9	54.9	17.6	17.1	14.6	14.4	9.3	9.5	3.6	4.1	82.0	57.7	תל שבע

אחוזים

לוח 13: ילדים ו"ילדים חודשים" * לפי גודל המשפחה ולפי מחוז ונפה, דצמבר 2017

תושבים	מספר הילדים במשפחה										ילדים		מחוז ונפה
	+5		4		3		2		1		מזה: חודשים	סך הכל	
	מזה: חודשים	סך הכל	מזה: חודשים	סך הכל	מזה: חודשים	סך הכל	מזה: חודשים	סך הכל	מזה: חודשים	סך הכל			
8,590,943	496,924	588,713	364,408	426,312	655,042	759,891	603,492	725,850	246,697	356,075	2,366,563	2,856,841	סך הכל
1,082,906	132,532	156,882	69,454	81,028	81,418	94,845	64,407	78,278	25,557	36,847	373,368	447,880	ירושלים
1,082,906	132,532	156,882	69,454	81,028	81,418	94,845	64,407	78,278	25,557	36,847	373,368	447,880	ירושלים
1,398,725	40,235	48,919	62,363	75,688	117,730	140,283	104,248	129,200	41,261	62,636	365,837	456,726	הצפון
116,070	7,650	8,975	5,540	6,512	8,920	10,509	8,075	9,666	3,641	5,228	33,826	40,890	צפת
112,806	4,187	4,914	4,179	4,924	8,806	10,344	7,968	9,764	3,423	5,131	28,563	35,077	כינרת
496,968	13,596	16,795	23,795	28,864	42,032	50,115	35,920	44,818	14,069	21,654	129,412	162,246	זירעאל
624,043	13,253	16,413	26,918	33,096	54,049	64,659	48,382	60,216	18,647	28,489	161,249	202,873	עכו
48,838	1,549	1,822	1,931	2,292	3,923	4,656	3,903	4,736	1,481	2,134	12,787	15,640	גולן
1,030,248	23,034	27,455	31,444	37,200	71,281	82,995	71,404	85,986	29,340	42,963	226,503	276,599	חיפה
605,247	10,899	12,647	11,836	13,652	35,774	40,917	42,582	50,316	18,830	26,780	119,921	144,312	חיפה
425,001	12,135	14,808	19,608	23,548	35,507	42,078	28,822	35,670	10,510	16,183	106,582	132,287	חדרה
2,112,411	64,247	76,163	76,175	88,596	173,252	200,082	151,268	183,016	54,548	82,351	519,490	630,208	המרכז
461,799	11,624	13,910	17,080	20,196	38,634	45,243	33,251	40,474	12,265	18,430	112,854	138,253	רשרון
719,253	27,887	33,216	26,166	30,468	58,481	67,350	51,583	61,854	18,204	27,373	182,321	220,261	פתח תקוה
338,789	12,818	15,287	15,675	18,188	30,823	35,748	23,507	29,178	8,351	13,237	91,174	111,638	רמלה
592,570	11,918	13,750	17,254	19,744	45,314	51,741	42,927	51,510	15,728	23,311	133,141	160,056	רחובות
1,388,422	54,968	64,259	36,975	42,216	94,386	106,434	107,450	124,204	42,146	58,309	335,925	395,422	תל אביב
1,388,422	54,968	64,259	36,975	42,216	94,386	106,434	107,450	124,204	42,146	58,309	335,925	395,422	תל אביב
1,179,701	102,773	123,313	58,150	67,932	87,679	101,688	78,893	95,156	35,895	51,398	363,390	439,487	חדרום
531,078	26,755	31,945	20,807	24,100	37,790	43,491	35,588	42,796	16,237	23,596	137,177	165,928	אשקלון
648,623	76,018	91,368	37,343	43,832	49,889	58,197	43,305	52,360	19,658	27,802	226,213	273,559	באר שבע
398,530	78,513	90,963	29,263	32,956	27,532	31,623	17,150	21,154	6,473	9,921	158,931	186,617	יהודה ושומרון
0	622	759	584	696	1,764	1,941	8,672	8,856	11,477	11,650	23,119	23,902	לא ידוע

* ילדים שנולדו אחרי 1.6.2003

לוח 13 (המשך)

תושבים	מספר הילדים במשפחה										ילדים		ממוז ונפה
	+5		4		3		2		1		מזה: חדשים חדשים מכלל הילדים	סך הכל כאתו מתושבים	
	מזה: חדשים	סך הכל	מזה: חדשים	סך הכל	מזה: חדשים	סך הכל	מזה: חדשים	סך הכל	מזה: חדשים	סך הכל			
8,259,750	21.0	20.6	15.4	14.9	27.7	26.6	25.5	25.4	10.4	12.5	82.8	33.3	סך הכל
1,033,790	25.4	25.2	13.2	12.7	23.7	22.7	25.5	25.0	12.3	14.4	83.4	41.4	ירושלים
1,033,790	10.6	10.4	15.0	14.4	30.9	29.3	29.4	29.3	14.1	16.6	83.4	41.4	ירושלים
1,354,400	33.7	33.5	16.6	16.1	22.0	21.2	19.1	19.1	8.6	10.1	80.1	32.7	הצפון
113,660	54.7	54.8	16.7	16.2	14.4	14.0	9.9	10.1	4.3	4.9	82.7	35.2	צפת
108,750	11.0	10.8	17.8	17.3	33.3	31.8	27.8	27.6	10.2	12.5	81.4	31.1	כרנת
480,710	7.0	6.8	11.4	11.1	31.6	30.0	34.8	34.1	15.2	18.1	79.8	32.6	זירעאל
604,960	11.6	11.2	10.3	9.9	28.1	26.8	34.4	33.8	15.6	18.4	79.5	32.5	עכו
46,320	17.9	17.3	15.9	15.3	29.8	28.7	25.9	25.9	10.5	12.8	81.8	32.0	גולן
1,000,290	8.8	8.7	11.0	10.8	26.3	25.4	34.2	33.4	19.7	21.7	81.9	26.8	חיפה
594,700	35.8	35.4	19.2	18.6	21.5	20.9	16.7	17.0	6.8	8.2	83.1	23.8	חיפה
405,590	5.6	5.4	11.1	10.7	36.6	34.9	34.8	34.3	11.9	14.7	80.6	31.1	חדרה
2,020,500	10.4	10.2	17.4	16.8	32.3	30.6	28.8	28.5	11.2	13.8	82.4	29.8	המרכז
443,480	6.3	6.2	13.7	13.4	33.9	32.3	32.8	32.2	13.3	15.9	81.6	29.9	השרון
685,010	9.9	9.8	20.1	19.6	32.8	31.2	27.3	27.1	9.9	12.3	82.8	30.6	פחת תקוה
326,160	10.5	10.3	14.7	14.2	34.1	32.6	29.6	29.4	11.1	13.5	81.7	33.0	רמלה
565,850	10.2	9.9	15.4	14.8	33.9	32.2	29.3	29.3	11.2	13.8	83.2	27.0	רחובות
1,350,010	13.5	13.3	15.7	15.2	30.9	29.7	28.9	28.7	10.9	13.2	85.0	28.5	תל אביב
1,350,010	5.5	5.4	9.1	8.7	31.8	30.0	37.2	36.5	16.4	19.4	85.0	28.5	תל אביב
1,131,900	4.3	4.1	8.6	8.3	31.4	29.8	38.4	37.6	17.2	20.2	82.7	37.3	הדרום
511,940	12.8	12.5	15.7	15.0	33.2	31.7	28.2	28.3	10.1	12.5	82.7	31.2	אשקלון
619,960	36.2	35.5	16.0	15.4	23.5	22.7	17.8	18.3	6.4	8.1	82.7	42.2	באר שבע
368,860	3.7	3.5	8.3	8.0	33.0	31.6	38.4	37.7	16.6	19.2	85.2	46.8	יהודה ושומרון
0	3.9	4.0	6.7	6.7	27.8	26.9	41.0	40.0	20.5	22.3	96.7	--	לא ידוע

לוח 14: ילדים ו"ילדים חדשים" * לפי גודל המשפחה ולפי יישוב**, דצמבר 2017

תושבים	מספר הילדים במשפחה										ילדים		יישוב
	+5		4		3		2		1		מזהו: חדשים	סך הכל	
	מזהו: חדשים	סך הכל	מזהו: חדשים	סך הכל	מזהו: חדשים	סך הכל	מזהו: חדשים	סך הכל	מזהו: חדשים	סך הכל			
8,590,943	496,924	588,713	364,408	426,312	655,042	759,891	603,492	725,850	246,697	356,075	2,366,563	2,856,841	סך הכל ארצי
7,141	243	318	352	428	585	699	571	718	175	260	1,926	2,423	אבו גוש
13,520	250	312	503	656	1,127	1,392	971	1,268	346	570	3,197	4,198	אבו סנאן
2,746	140	172	194	240	264	309	194	240	53	94	845	1,055	אבטון
13,542	75	93	336	388	1,285	1,464	891	1,068	286	447	2,873	3,460	אבן יהודה
53,308	2,282	2,864	3,643	4,492	5,400	6,600	3,773	4,866	1,278	2,091	16,376	20,913	אום אל-פחם
3,273	251	315	72	80	82	87	42	46	2	4	449	532	אום בטין
26,624	2,632	3,066	1,218	1,424	1,843	2,148	1,808	2,190	941	1,296	8,442	10,124	אופקים
36,536	746	846	1,375	1,584	3,224	3,726	2,833	3,466	1,122	1,705	9,300	11,327	אור יהודה
17,570	415	488	545	644	1,284	1,443	1,375	1,648	595	838	4,214	5,061	אור עקיבא
8,655	73	92	308	356	695	789	498	584	188	291	1,762	2,112	אורנית
12,569	195	228	363	396	900	1,002	1,014	1,170	351	493	2,823	3,289	אזור
2,134	4	5	76	92	190	231	142	176	32	63	444	567	אחתות ברק
50,074	775	915	1,348	1,584	3,501	4,032	4,000	4,838	1,947	2,782	11,571	14,151	אילת
13,961	522	643	852	1,072	1,424	1,740	1,142	1,406	357	576	4,297	5,437	אכסאל
3,693	80	90	49	56	15	18	9	10	4	6	157	180	אל סיד
3,179	527	624	346	396	305	366	190	250	66	97	1,434	1,733	אלון שבות
3,415	116	135	118	152	313	360	276	326	101	154	924	1,127	אליריץ
45,855	14,736	17,642	4,198	4,972	2,785	3,366	1,090	1,476	218	402	23,027	27,858	אלעד
2,568	370	424	270	312	218	258	105	144	17	34	980	1,172	אלעזר
7,779	74	81	225	276	898	1,062	587	710	200	300	1,984	2,429	אלפי תנשר
3,896	276	332	414	472	350	393	240	274	101	124	1,381	1,595	אלקנה
12,829	330	422	635	792	1,157	1,377	917	1,178	324	533	3,363	4,302	אעבליץ
8,658	814	965	835	952	656	786	459	584	185	314	2,949	3,601	אפרת
19,220	475	549	437	492	982	1,119	1,225	1,442	657	965	3,776	4,567	אריאל
221,587	15,419	18,757	8,353	9,756	14,912	17,379	15,579	18,750	6,953	10,171	61,216	74,813	אשדוד
134,456	2,971	3,454	4,388	5,096	8,970	10,212	8,759	10,524	4,262	6,057	29,350	35,343	אשקלון
28,527	986	1,277	2,442	3,004	3,460	4,272	2,616	3,332	979	1,519	10,483	13,404	באקה אל-גרבה

* ילדים שנולדו אחרי 1.6.2003.

** השתטטו ומעצות שברון ואת אחד לפחות מכיל פחות מחמישה פרטים.

לוח 14 (המשך)

תושבים	מספר הילדים במשפחה										ילדים		ישוב
	+5		4		3		2		1		מזהו: חרשים מכליל הילדים	סך הכל באותו מחוז/מחוזות	
	מזהו: חרשים	סך הכל	מזהו: חרשים	סך הכל	מזהו: חרשים	סך הכל	מזהו: חרשים	סך הכל	מזהו: חרשים	סך הכל			
8,590,943	21.0	20.6	15.4	14.9	27.7	26.6	25.5	25.4	10.4	12.5	82.8	33.3	סך הכל ארצי
7,141	12.6	13.1	18.3	17.7	30.4	28.8	29.6	29.6	9.1	10.7	79.5	33.9	אבו גוש
13,520	7.8	7.4	15.7	15.6	35.3	33.2	30.4	30.2	10.8	13.6	76.2	31.1	אבו סמאן
2,746	16.6	16.3	23.0	22.7	31.2	29.3	23.0	22.7	6.3	8.9	80.1	38.4	אבטין
13,542	2.6	2.7	11.7	11.2	44.7	42.3	31.0	30.9	10.0	12.9	83.0	25.6	אבו יהודה
53,308	13.9	13.7	22.2	21.5	33.0	31.6	23.0	23.3	7.8	10.0	78.3	39.2	אום אל-פחם
3,273	55.9	59.2	16.0	15.0	18.3	16.4	9.4	8.6	0.4	0.8	84.4	16.3	אום בטין
26,624	31.2	30.3	14.4	14.1	21.8	21.2	21.4	21.6	11.1	12.8	83.4	38.0	אופקים
36,536	8.0	7.5	14.8	14.0	34.7	32.9	30.5	30.6	12.1	15.1	82.1	31.0	אור יהודה
17,570	9.8	9.6	12.9	12.7	30.5	28.5	32.6	32.6	14.1	16.6	83.3	28.8	אור עקיבא
8,655	4.1	4.4	17.5	16.9	39.4	37.4	28.3	27.7	10.7	13.8	83.4	24.4	אורנית
12,569	6.9	6.9	12.9	12.0	31.9	30.5	35.9	35.6	12.4	15.0	85.8	26.2	אזור
2,134	0.9	0.9	17.1	16.2	42.8	40.7	32.0	31.0	7.2	11.1	78.3	26.6	אחוזת ברק
50,074	6.7	6.5	11.6	11.2	30.3	28.5	34.6	34.2	16.8	19.7	81.8	28.3	אילת
13,961	12.1	11.8	19.8	19.7	33.1	32.0	26.6	25.9	8.3	10.6	79.0	38.9	אכסאל
3,693	51.0	50.0	31.2	31.1	9.6	10.0	5.7	5.6	2.5	3.3	87.2	4.9	אל סיד
3,179	36.8	36.0	24.1	22.9	21.3	21.1	13.2	14.4	4.6	5.6	82.7	54.5	אלון שבות
3,415	12.6	12.0	12.8	13.5	33.9	31.9	29.9	28.9	10.9	13.7	82.0	33.0	אליכין
45,855	64.0	63.3	18.2	17.8	12.1	12.1	4.7	5.3	0.9	1.4	82.7	60.8	אלעד
2,568	37.8	36.2	27.6	26.6	22.2	22.0	10.7	12.3	1.7	2.9	83.6	45.6	אלעזר
7,779	3.7	3.3	11.3	11.4	45.3	43.7	29.6	29.2	10.1	12.4	81.7	31.2	אליפ-מתשה
3,896	20.0	20.8	30.0	29.6	25.3	24.6	17.4	17.2	7.3	7.8	86.6	40.9	אלקונה
12,829	9.8	9.8	18.9	18.4	34.4	32.0	27.3	27.4	9.6	12.4	78.2	33.5	אעבלין
8,658	27.6	26.8	28.3	26.4	22.2	21.8	15.6	16.2	6.3	8.7	81.9	41.6	אפרת
19,220	12.6	12.0	11.6	10.8	26.0	24.5	32.4	31.6	17.4	21.1	82.7	23.8	אריאל
221,587	25.2	25.1	13.6	13.0	24.4	23.2	25.4	25.1	11.4	13.6	81.8	33.8	אשדוד
134,456	10.1	9.8	15.0	14.4	30.6	28.9	29.8	29.8	14.5	17.1	83.0	26.3	אשקלון
28,527	9.4	9.5	23.3	22.4	33.0	31.9	25.0	24.9	9.3	11.3	78.2	47.0	באקה אל-גרבריה

לוח 14 (המשך)

תושבים	מספר הילדים במשפחה												ילדים		מועצה מקומית
	+5		4		3		2		1		מזה: חודשים	סך הכל			
	מזה: חודשים	סך הכל	מזה: חודשים	סך הכל	מזה: חודשים	סך הכל	מזה: חודשים	סך הכל	מזה: חודשים	סך הכל					
20,377	295	359	556	628	2,210	2,373	1,528	1,698	309	446	4,898	5,504	באר יעקב		
205,812	9,950	12,167	8,269	9,872	15,920	18,474	16,069	19,254	6,981	10,169	57,189	69,936	באר שבע		
9,273	342	442	582	720	1,021	1,233	739	916	251	408	2,935	3,719	בועיינה-נוג'ידא		
6,433	36	47	181	236	517	618	672	832	233	327	1,639	2,060	בוקעאטא		
8,901	344	406	708	876	1,003	1,179	714	878	246	387	3,015	3,726	ביר אל-מכסור		
5,147	488	568	191	208	87	90	32	36	5	9	803	911	ביר הדא'א		
6,114	1,405	1,657	472	548	485	558	312	376	138	182	2,812	3,321	בית אל		
4,844	70	84	166	192	432	504	268	338	107	182	1,043	1,300	בית אריה		
11,568	71	89	303	368	1,039	1,278	1,103	1,346	341	534	2,857	3,615	בית ג'ז		
7,098	57	73	211	248	594	684	423	546	178	290	1,463	1,841	בית דגן		
2,186	20	20	96	112	319	354	120	150	43	65	598	701	בית חשמונאי		
2,113	3	5	46	56	230	270	202	234	54	75	535	640	בית יצחק-שער חופר		
17,587	872	1,014	695	824	1,430	1,662	1,368	1,660	691	986	5,056	6,146	בית שאן		
109,761	26,771	31,556	6,945	8,060	5,965	7,158	3,781	4,964	1,507	2,374	44,969	54,112	בית שמש		
51,637	18,796	22,235	3,879	4,444	2,702	3,093	1,300	1,644	508	718	27,185	32,134	ביתר עילית		
188,967	41,531	48,634	13,505	15,248	13,051	14,586	10,077	11,784	4,496	5,918	82,660	96,170	בני ברק		
6,954	133	152	197	232	346	402	413	532	200	335	1,289	1,653	בני עייש		
15,242	125	143	498	564	1,534	1,821	948	1,188	299	513	3,404	4,229	בנימינה-גבעת עדרה		
9,185	522	665	810	1,004	908	1,104	654	854	228	340	3,122	3,967	בסמ"ח		
7,620	306	386	415	516	682	834	563	734	194	297	2,160	2,767	בסמת טבעון		
7,994	270	343	419	512	493	549	312	350	54	72	1,548	1,826	בענה		
2,339	685	757	219	228	194	210	97	108	22	33	1,217	1,336	ברכה		
5,409	36	52	112	136	459	630	405	632	119	273	1,131	1,723	בת חפר		
128,903	2,100	2,432	2,454	2,796	7,345	8,394	10,251	12,028	5,616	7,487	27,766	33,137	בת ים		
20,256	324	417	922	1,204	1,780	2,202	1,517	1,966	583	917	5,126	6,706	ג'דיר-חמר		
6,208	19	22	123	168	505	618	528	682	197	296	1,372	1,786	ג'וליס		
9,619	465	575	627	792	883	1,065	690	884	260	408	2,925	3,724	ג'ולג'וליה		
14,204	1,516	1,863	1,302	1,564	1,118	1,362	779	1,008	328	492	5,043	6,289	ג'סר-א-זקא		
3,077	27	31	101	124	249	297	224	282	92	135	693	869	ג'וש (גוש חלב)		

לוח 14 (המשך)

תושבים	מספר הילדים במשפחה												ילדים		מועצה מקומית
	+5		4		3		2		1		מזה: חודשים מכליל הילדים	סך הכל באחוז מתושבים			
	מזה: חודשים	סך הכל	מזה: חודשים	סך הכל	מזה: חודשים	סך הכל	מזה: חודשים	סך הכל	מזה: חודשים	סך הכל					
20,377	6.0	6.5	11.4	11.4	45.1	43.1	31.2	30.9	6.3	8.1	89.0	27.0	באר יעקב		
205,812	17.4	17.4	14.5	14.1	27.8	26.4	28.1	27.5	12.2	14.5	81.8	34.0	באר שבע		
9,273	11.7	11.9	19.8	19.4	34.8	33.2	25.2	24.6	8.6	11.0	78.9	40.1	בעינייה-גז'דארת		
6,433	2.2	2.3	11.0	11.5	31.5	30.0	41.0	40.4	14.2	15.9	79.6	32.0	בוקעאחא		
8,901	11.4	10.9	23.5	23.5	33.3	31.6	23.7	23.6	8.2	10.4	80.9	41.9	ביר אל-מכסור		
5,147	60.8	62.3	23.8	22.8	10.8	9.9	4.0	4.0	0.6	1.0	88.1	17.7	ביר הזיאג'		
6,114	50.0	49.9	16.8	16.5	17.2	16.8	11.1	11.3	4.9	5.5	84.7	54.3	בית אל		
4,844	6.7	6.5	15.9	14.8	41.4	38.8	25.7	26.0	10.3	14.0	80.2	26.8	בית ארה		
11,568	2.5	2.5	10.6	10.2	36.4	35.4	38.6	37.2	11.9	14.8	79.0	31.3	בית ג'ז		
7,098	3.9	4.0	14.4	13.5	40.6	37.2	28.9	29.7	12.2	15.8	79.5	25.9	בית דגן		
2,186	3.3	2.9	16.1	16.0	53.3	50.5	20.1	21.4	7.2	9.3	85.3	32.1	בית חשמונאי		
2,113	0.6	0.8	8.6	8.8	43.0	42.2	37.8	36.6	10.1	11.7	83.6	30.3	בית יצחק-שער חפר		
17,587	17.2	16.5	13.7	13.4	28.3	27.0	27.1	27.0	13.7	16.0	82.3	34.9	בית שאן		
109,761	59.5	58.3	15.4	14.9	13.3	13.2	8.4	9.2	3.4	4.4	83.1	49.3	בית שמש		
51,637	69.1	69.2	14.3	13.8	9.9	9.6	4.8	5.1	1.9	2.2	84.6	62.2	ביתר עילית		
188,967	50.2	50.6	16.3	15.9	15.8	15.2	12.2	12.3	5.4	6.2	86.0	50.9	בני ברק		
6,954	10.3	9.2	15.3	14.0	26.8	24.3	32.0	32.2	15.5	20.3	78.0	23.8	בני עיי"ש		
15,242	3.7	3.4	14.6	13.3	45.1	43.1	27.8	28.1	8.8	12.1	80.5	27.7	בנימינה-גבעתי עדה		
9,185	16.7	16.8	25.9	25.3	29.1	27.8	20.9	21.5	7.3	8.6	78.7	43.2	בסל"ה		
7,620	14.2	14.0	19.2	18.6	31.6	30.1	26.1	26.5	9.0	10.7	78.1	36.3	בסמת טבעון		
7,994	17.4	18.8	27.1	28.0	31.8	30.1	20.2	19.2	3.5	3.9	84.8	22.8	בענה		
2,339	56.3	56.7	18.0	17.1	15.9	15.7	8.0	8.1	1.8	2.5	91.1	57.1	בזרכה		
5,409	3.2	3.0	9.9	7.9	40.6	36.6	35.8	36.7	10.5	15.8	65.6	31.9	בת חפר		
128,903	7.6	7.3	8.8	8.4	26.5	25.3	36.9	36.3	20.2	22.6	83.8	25.7	בתיים		
20,256	6.3	6.2	18.0	18.0	34.7	32.8	29.6	29.3	11.4	13.7	76.4	33.1	גז'דארת-מכר		
6,208	1.4	1.2	9.0	9.4	36.8	34.6	38.5	38.2	14.4	16.6	76.8	28.8	גז'ולס		
9,619	15.9	15.4	21.4	21.3	30.2	28.6	23.6	23.7	8.9	11.0	78.5	38.7	גז'וליה		
14,204	30.1	29.6	25.8	24.9	22.2	21.7	15.4	16.0	6.5	7.8	80.2	44.3	גז'ר א-ירקא		
3,077	3.9	3.6	14.6	14.3	35.9	34.2	32.3	32.5	13.3	15.5	79.7	28.2	גיש (גוש חלב)		

לוח 14 (המשך)

תושבים	מספר הילדים במשפחה												ילדים		מועצה מקומית
	+5		4		3		2		1		מזה: חודשים	סך הכל			
	מזה: חודשים	סך הכל	מזה: חודשים	סך הכל	מזה: חודשים	סך הכל	מזה: חודשים	סך הכל	מזה: חודשים	סך הכל					
11,435	98	110	186	212	344	369	296	306	22	22	946	1,019	ג'ת		
5,280	584	674	404	472	464	546	263	322	69	117	1,784	2,131	גבע בנימין		
2,040	35	37	55	64	121	150	106	142	46	87	363	480	גבעת אביב		
2,682	10	10	72	76	241	264	143	166	52	62	518	578	גבעת ברנר		
16,866	1,689	1,889	1,212	1,308	1,259	1,407	906	1,062	321	482	5,387	6,148	גבעת זאב		
25,541	875	1,027	1,832	2,080	2,640	3,030	1,740	2,090	573	815	7,660	9,042	גבעת שמואל		
58,509	125	156	728	840	4,448	4,947	5,401	6,162	1,648	2,354	12,350	14,459	גבעתיים		
27,045	608	700	1,144	1,304	2,811	3,228	1,798	2,256	493	750	6,854	8,238	גדרה		
23,098	407	466	914	1,076	1,796	2,148	1,254	1,644	416	679	4,787	6,013	גן יבנה		
2,675	20	22	82	100	202	264	169	240	64	137	537	763	גן נר		
17,310	388	448	445	516	1,408	1,620	1,102	1,326	396	607	3,739	4,517	גני תקווה		
16,997	61	81	428	508	1,519	1,845	1,996	2,498	940	1,358	4,944	6,290	דאלית אל-כרמל		
10,039	208	276	692	864	919	1,092	757	984	262	436	2,838	3,652	דבוריה		
11,898	402	496	547	640	857	972	550	600	92	117	2,448	2,825	דייר אל-אסד		
9,945	196	242	412	532	979	1,143	885	1,094	282	472	2,754	3,483	דייר חגא		
33,451	2,229	2,696	1,661	1,972	2,909	3,444	2,875	3,486	1,459	2,064	11,133	13,662	דימונה		
58,914	384	426	1,203	1,364	5,085	5,847	4,361	5,214	1,299	2,093	12,332	14,944	הוד השרון		
3,978	21	25	137	168	375	447	237	278	82	115	852	1,033	הר אדר		
93,115	778	892	1,646	1,888	6,879	7,788	7,329	8,584	2,817	4,012	19,449	23,164	הרצלייה		
22,659	804	986	662	796	1,703	1,992	1,316	1,682	496	827	4,981	6,283	זכרון יעקב		
6,568	179	220	424	512	596	717	479	606	154	258	1,832	2,313	זמר		
7,614	355	444	636	764	824	978	564	716	255	357	2,634	3,259	זריר		
91,707	1,997	2,283	2,518	2,876	6,112	7,014	6,369	7,632	2,732	3,945	19,728	23,750	חדרה		
190,837	2,919	3,408	4,886	5,620	13,684	15,513	14,632	17,142	6,360	9,050	42,481	50,733	חולון		
19,978	4,832	5,816	1,336	1,540	957	1,161	494	612	145	233	7,764	9,362	חורה		
6,162	53	75	233	296	593	729	511	662	221	311	1,611	2,073	חורפיש		
279,591	5,648	6,467	5,682	6,492	16,232	18,426	20,548	24,044	9,249	13,102	57,359	68,531	חיפה		
9,003	726	873	519	608	700	816	756	874	299	439	3,000	3,610	חצור הגלילית		
2,828	404	468	335	388	264	315	202	252	97	154	1,302	1,577	חשמונאים		

לוח 14 (המשך)

תושבים	מספר הילדים במשפחה												ילדים		מועצה מקומית
	+5		4		3		2		1		מזה: חודשים מכליל הילדים	סך הכל באחוז	ממתושבים		
	מזה: חודשים	סך הכל	מזה: חודשים	סך הכל	מזה: חודשים	סך הכל	מזה: חודשים	סך הכל	מזה: חודשים	סך הכל					
11,435	10.4	10.8	19.7	20.8	36.4	36.2	31.3	30.0	2.3	2.2	92.8	8.9	גזר		
5,280	32.7	31.6	22.6	22.1	26.0	25.6	14.7	15.1	3.9	5.5	83.7	40.4	גבע בנימין		
2,040	9.6	7.7	15.2	13.3	33.3	31.3	29.2	29.6	12.7	18.1	75.6	23.5	גבעת אבני		
2,682	1.9	1.7	13.9	13.1	46.5	45.7	27.6	28.7	10.0	10.7	89.6	21.6	גבעת ברנר		
16,866	31.4	30.7	22.5	21.3	23.4	22.9	16.8	17.3	6.0	7.8	87.6	36.5	גבעת זאב		
25,541	11.4	11.4	23.9	23.0	34.5	33.5	22.7	23.1	7.5	9.0	84.7	35.4	גבעת שמואל		
58,509	1.0	1.1	5.9	5.8	36.0	34.2	43.7	42.6	13.3	16.3	85.4	24.7	גבעתיים		
27,045	8.9	8.5	16.7	15.8	41.0	39.2	26.2	27.4	7.2	9.1	83.2	30.5	גדרה		
23,098	8.5	7.7	19.1	17.9	37.5	35.7	26.2	27.3	8.7	11.3	79.6	26.0	גזר יבנה		
2,675	3.7	2.9	15.3	13.1	37.6	34.6	31.5	31.5	11.9	18.0	70.4	28.5	גזר נר		
17,310	10.4	9.9	11.9	11.4	37.7	35.9	29.5	29.4	10.6	13.4	82.8	26.1	גני תקווה		
16,997	1.2	1.3	8.7	8.1	30.7	29.3	40.4	39.7	19.0	21.6	78.6	37.0	דאלית אל-כרמל		
10,039	7.3	7.6	24.4	23.7	32.4	29.9	26.7	26.9	9.2	11.9	77.7	36.4	דבריה		
11,898	16.4	17.6	22.3	22.7	35.0	34.4	22.5	21.2	3.8	4.1	86.7	23.7	דייר אל-אסד		
9,945	7.1	6.9	15.0	15.3	35.5	32.8	32.1	31.4	10.2	13.6	79.1	35.0	דייר חנא		
33,451	20.0	19.7	14.9	14.4	26.1	25.2	25.8	25.5	13.1	15.1	81.5	40.8	דימונה		
58,914	3.1	2.9	9.8	9.1	41.2	39.1	35.4	34.9	10.5	14.0	82.5	25.4	הוד השרון		
3,978	2.5	2.4	16.1	16.3	44.0	43.3	27.8	26.9	9.6	11.1	82.5	26.0	הר אדר		
93,115	4.0	3.9	8.5	8.2	35.4	33.6	37.7	37.1	14.5	17.3	84.0	24.9	הרצלייה		
22,659	16.1	15.7	13.3	12.7	34.2	31.7	26.4	26.8	10.0	13.2	79.3	27.7	זכרון יעקב		
6,568	9.8	9.5	23.1	22.1	32.5	31.0	26.1	26.2	8.4	11.2	79.2	35.2	זמר		
7,614	13.5	13.6	24.1	23.4	31.3	30.0	21.4	22.0	9.7	11.0	80.8	42.8	זריר		
91,707	10.1	9.6	12.8	12.1	31.0	29.5	32.3	32.1	13.8	16.6	83.1	25.9	חדרה		
190,837	6.9	6.7	11.5	11.1	32.2	30.6	34.4	33.8	15.0	17.8	83.7	26.6	חולון		
19,978	62.2	62.1	17.2	16.4	12.3	12.4	6.4	6.5	1.9	2.5	82.9	46.9	חורה		
6,162	3.3	3.6	14.5	14.3	36.8	35.2	31.7	31.9	13.7	15.0	77.7	33.6	חורפיש		
279,591	9.8	9.4	9.9	9.5	28.3	26.9	35.8	35.1	16.1	19.1	83.7	24.5	חופה		
9,003	24.2	24.2	17.3	16.8	23.3	22.6	25.2	24.2	10.0	12.2	83.1	40.1	חצור התלית		
2,828	31.0	29.7	25.7	24.6	20.3	20.0	15.5	16.0	7.5	9.8	82.6	55.8	חשמונאים		

לוח 14 (המשך)

תושבים	מספר הילדים במשפחה												ילדים		מועצה מקומית
	+5		4		3		2		1		מזהו: חודשים	סך הכל			
	מזהו: חודשים	סך הכל	מזהו: חודשים	סך הכל	מזהו: חודשים	סך הכל	מזהו: חודשים	סך הכל	מזהו: חודשים	סך הכל					
43,147	2,275	2,651	1,585	1,828	2,996	3,501	3,101	3,788	1,576	2,266	11,533	14,034	טבריה		
6,394	187	236	368	468	645	774	540	654	174	260	1,914	2,392	טובא-נגר'יה		
13,464	465	582	980	1,212	1,424	1,683	965	1,202	357	555	4,191	5,234	טורעאן		
41,577	1,656	2,068	2,671	3,296	3,903	4,821	3,013	3,768	1,120	1,699	12,363	15,652	טיבה		
25,267	432	527	969	1,196	2,094	2,634	2,031	2,536	706	1,108	6,232	8,001	טירה		
20,312	207	243	460	540	1,443	1,665	1,638	1,932	699	975	4,447	5,355	טירת כרמל		
3,878	1,142	1,347	324	392	191	231	96	122	34	55	1,787	2,147	טלמון		
32,804	696	878	1,771	2,220	3,065	3,768	2,655	3,338	977	1,491	9,164	11,695	טנורה		
6,361	87	119	320	408	559	672	506	630	211	313	1,683	2,142	יאמות-ל'ת		
4,190	638	741	291	332	320	369	199	256	80	119	1,528	1,817	יבנאל		
44,054	732	848	1,264	1,452	3,142	3,579	3,054	3,630	1,269	1,799	9,461	11,308	יבנה		
3,936	995	1,145	432	516	253	300	80	94	10	16	1,770	2,071	ד בנימין		
29,313	295	332	705	832	2,433	2,811	2,298	2,786	823	1,232	6,554	7,993	יהוד		
18,410	497	630	1,013	1,264	1,819	2,181	1,415	1,786	449	746	5,193	6,607	יפיע		
22,015	231	270	599	712	1,793	2,160	1,690	2,206	598	1,028	4,911	6,376	יקנעם עילית		
9,230	1,193	1,409	514	596	709	825	614	738	332	491	3,362	4,059	ירוחם		
882,649	102,799	121,806	58,218	68,048	67,942	79,044	54,895	66,324	22,024	31,408	305,878	366,630	ירושלים		
16,590	270	355	838	1,044	1,504	1,842	1,385	1,700	421	653	4,418	5,594	ירכא		
13,420	233	288	702	872	1,150	1,407	951	1,190	345	528	3,381	4,285	כאביל		
3,387	78	91	215	276	362	429	296	364	81	129	1,032	1,289	כאונב אבו אל-היג'א		
9,006	52	63	157	180	535	657	469	658	250	497	1,463	2,055	כוכב איר		
7,394	2,309	2,733	718	816	582	684	249	324	73	110	3,931	4,667	כוכב יעקב		
19,720	3,132	3,753	1,058	1,240	978	1,116	543	668	253	366	5,964	7,143	כסיפה		
8,340	175	227	538	692	878	1,035	757	912	270	390	2,618	3,256	כסרא-סמיע		
5,106	222	277	529	628	488	600	379	478	118	179	1,736	2,162	כעב'ה-טבא'ש-חא'ג'ור'ה		
4,271	331	374	439	500	366	423	173	224	59	100	1,368	1,621	כפר אדומים		
3,396	191	231	209	276	334	423	233	300	87	138	1,054	1,368	כפר ברא		
2,680	25	32	91	120	252	342	120	206	23	79	511	779	כפר האורנים		
2,007	15	17	46	56	203	240	162	216	47	73	473	602	כפר ויתרון		
5,557	31	34	150	176	333	426	342	452	137	235	993	1,323	כפר ורדים		

לוח 14 (המשך)

תושבים	מספר הילדים במשפחה												ילדים		מועצה מקומית
	+5		4		3		2		1		מזה: חודשים מכליל הילדים	סך הכל באחוז	ממתושבים		
	מזה: חודשים	סך הכל	מזה: חודשים	סך הכל	מזה: חודשים	סך הכל	מזה: חודשים	סך הכל	מזה: חודשים	סך הכל					
43,147	19.7	18.9	13.7	13.0	26.0	24.9	26.9	27.0	13.7	16.1	82.2	32.5	טבריה		
6,394	9.8	9.9	19.2	19.6	33.7	32.4	28.2	27.3	9.1	10.9	80.0	37.4	טובא-ג'נריוה		
13,464	11.1	11.1	23.4	23.2	34.0	32.2	23.0	23.0	8.5	10.6	80.1	38.9	טורשגן		
41,577	13.4	13.2	21.6	21.1	31.6	30.8	24.4	24.1	9.1	10.9	79.0	37.6	טייבה		
25,267	6.9	6.6	15.5	14.9	33.6	32.9	32.6	31.7	11.3	13.8	77.9	31.7	טירה		
20,312	4.7	4.5	10.3	10.1	32.4	31.1	36.8	36.1	15.7	18.2	83.0	26.4	טירת כרמל		
3,878	63.9	62.7	18.1	18.3	10.7	10.8	5.4	5.7	1.9	2.6	83.2	55.4	טלמון		
32,804	7.6	7.5	19.3	19.0	33.4	32.2	29.0	28.5	10.7	12.7	78.4	35.7	טמרה		
6,361	5.2	5.6	19.0	19.0	33.2	31.4	30.1	29.4	12.5	14.6	78.6	33.7	יאמור-ג'ת		
4,190	41.8	40.8	19.0	18.3	20.9	20.3	13.0	14.1	5.2	6.5	84.1	43.4	יבנאל		
44,054	7.7	7.5	13.4	12.8	33.2	31.7	32.3	32.1	13.4	15.9	83.7	25.7	יבנה		
3,936	56.2	55.3	24.4	24.9	14.3	14.5	4.5	4.5	0.6	0.8	85.5	52.6	יד בנימין		
29,313	4.5	4.2	10.8	10.4	37.1	35.2	35.1	34.9	12.6	15.4	82.0	27.3	יחוד		
18,410	9.6	9.5	19.5	19.1	35.0	33.0	27.2	27.0	8.6	11.3	78.6	35.9	יפיע		
22,015	4.7	4.2	12.2	11.2	36.5	33.9	34.4	34.6	12.2	16.1	77.0	29.0	יקועים עילית		
9,230	35.5	34.7	15.3	14.7	21.1	20.3	18.3	18.2	9.9	12.1	82.8	44.0	ירחם		
882,649	33.6	33.2	19.0	18.6	22.2	21.6	17.9	18.1	7.2	8.6	83.4	41.5	ירושלים		
16,590	6.1	6.3	19.0	18.7	34.0	32.9	31.3	30.4	9.5	11.7	79.0	33.7	ירכא		
13,420	6.9	6.7	20.8	20.4	34.0	32.8	28.1	27.8	10.2	12.3	78.9	31.9	כאבול		
3,387	7.6	7.1	20.8	21.4	35.1	33.3	28.7	28.2	7.8	10.0	80.1	38.1	כאוב אבו אל-ח'ג'א		
9,006	3.6	3.1	10.7	8.8	36.6	32.0	32.1	32.0	17.1	24.2	71.2	22.8	כוכב יאיר		
7,394	58.7	58.6	18.3	17.5	14.8	14.7	6.3	6.9	1.9	2.4	84.2	63.1	כוכב עקב		
19,720	52.5	52.5	17.7	17.4	16.4	15.6	9.1	9.4	4.2	5.1	83.5	36.2	כספה		
8,340	6.7	7.0	20.6	21.3	33.5	31.8	28.9	28.0	10.3	12.0	80.4	39.0	כסרא-סמיע		
5,106	12.8	12.8	30.5	29.0	28.1	27.8	21.8	22.1	6.8	8.3	80.3	42.3	כסרה-טבאיש-ח'אג'רה		
4,271	24.2	23.1	32.1	30.8	26.8	26.1	12.6	13.8	4.3	6.2	84.4	38.0	כפר אדומים		
3,396	18.1	16.9	19.8	20.2	31.7	30.9	22.1	21.9	8.3	10.1	77.0	40.3	כפר ברב		
2,680	4.9	4.1	17.8	15.4	49.3	43.9	23.5	26.4	4.5	10.1	65.6	29.1	כפר האורנים		
2,007	3.2	2.8	9.7	9.3	42.9	39.9	34.2	35.9	9.9	12.1	78.6	30.0	כפר ותיקון		
5,557	3.1	2.6	15.1	13.3	33.5	32.2	34.4	34.2	13.8	17.8	75.1	23.8	כפר ורדים		

לוח 14 (המשך)

תושבים	מספר הילדים במשפחה												ילדים		מועצה מקומית
	+5		4		3		2		1		מזה: חודשים	סך הכל			
	מזה: חודשים	סך הכל	מזה: חודשים	סך הכל	מזה: חודשים	סך הכל	מזה: חודשים	סך הכל	מזה: חודשים	סך הכל					
6,024	1,526	1,777	532	592	489	549	296	352	101	146	2,944	3,416	כפר חב"ד		
9,704	113	146	320	392	711	879	801	984	282	465	2,227	2,866	כפר יאסיר		
22,257	276	321	724	832	2,406	2,766	1,607	1,932	426	653	5,439	6,504	כפר יונה		
3,239	9	11	58	68	229	279	263	320	109	168	668	846	כפר כנא		
21,549	952	1,202	1,614	1,964	2,081	2,535	1,420	1,836	535	871	6,602	8,408	כפר כנא		
18,844	697	898	1,344	1,712	1,980	2,394	1,601	2,022	481	793	6,103	7,819	כפר מנדא		
2,633	102	140	195	240	232	300	175	232	46	87	750	999	כפר מער		
98,980	650	728	2,021	2,316	7,823	8,823	7,880	9,124	2,737	3,920	21,111	24,911	כפר סבא		
22,267	1,014	1,290	1,420	1,796	2,102	2,553	1,679	2,150	600	923	6,815	8,712	כפר קאסם		
17,968	438	538	1,046	1,248	1,711	2,085	1,272	1,568	434	691	4,901	6,130	כפר קרע		
3,981	40	49	93	108	294	333	184	230	56	108	667	828	כפר תבור		
45,301	946	1,107	955	1,124	2,997	3,453	3,460	4,156	1,719	2,431	10,077	12,271	כרמיאל		
6,445	47	57	166	208	435	534	305	404	141	229	1,094	1,432	להבים		
73,606	4,899	5,891	3,753	4,392	5,410	6,261	5,222	6,432	2,459	3,611	21,743	26,587	לוד		
2,520	7	10	76	88	141	186	114	178	58	155	396	617	לפיח		
12,284	3,023	3,591	1,006	1,156	845	996	368	484	81	148	5,323	6,375	לקיה		
2,566	816	958	188	216	117	129	50	60	17	22	1,188	1,385	מבוא חורון		
24,433	559	636	1,127	1,280	2,178	2,502	1,816	2,180	698	1,046	6,378	7,644	מבשרת ציון		
14,842	536	700	1,348	1,712	1,967	2,484	1,659	2,312	731	1,195	6,241	8,403	מאד אל-כרום		
10,805	59	70	257	328	877	1,083	1,080	1,296	368	541	2,641	3,318	מאידל שמט		
21,909	301	394	935	1,160	2,063	2,502	1,852	2,296	655	1,028	5,806	7,380	מגאר		
25,084	997	1,170	848	996	1,660	1,902	1,929	2,362	964	1,375	6,398	7,805	מגדל העמק		
66,845	28,056	32,206	5,395	5,952	3,529	3,912	1,150	1,434	200	354	38,330	43,858	מוזרעין עילית		
90,011	1,690	1,967	4,476	5,216	10,062	11,871	6,269	8,130	1,448	2,794	23,945	29,978	מוזרעין-מכבים-רעות		
3,843	198	254	327	408	363	441	302	372	91	143	1,281	1,618	מוקיבילה		
13,422	163	189	501	588	1,028	1,227	721	904	238	407	2,651	3,315	מזכרת בתיה		
3,714	18	20	100	132	289	354	306	366	162	245	875	1,117	מזרעה		
7,496	115	142	326	384	509	621	460	594	172	275	1,582	2,016	מיתר		
3,554	32	44	158	188	394	474	404	468	128	170	1,116	1,344	מטערה		

לוח 14 (המשך)

תושבים	מספר הילדים במשפחה												ילדים		מועצה מקומית
	+5		4		3		2		1		מזה: חודשים מכלל הילדים	סך הכל באחוז	ממתושבים		
	מזה: חודשים	סך הכל	מזה: חודשים	סך הכל	מזה: חודשים	סך הכל	מזה: חודשים	סך הכל	מזה: חודשים	סך הכל					
6,024	51.8	52.0	18.1	17.3	16.6	16.1	10.1	10.3	3.4	4.3	86.2	56.7	כפר הביד		
9,704	5.1	5.1	14.4	13.7	31.9	30.7	36.0	34.3	12.7	16.2	77.7	29.5	כפר יאסוף		
22,257	5.1	4.9	13.3	12.8	44.2	42.5	29.5	29.7	7.8	10.0	83.6	29.2	כפר יונה		
3,239	1.3	1.3	8.7	8.0	34.3	33.0	39.4	37.8	16.3	19.9	79.0	26.1	כפר כנא		
21,549	14.4	14.3	24.4	23.4	31.5	30.1	21.5	21.8	8.1	10.4	78.5	39.0	כפר כנא		
18,844	11.4	11.5	22.0	21.9	32.4	30.6	26.2	25.9	7.9	10.1	78.1	41.5	כפר מנדא		
2,633	13.6	14.0	26.0	24.0	30.9	30.0	23.3	23.2	6.1	8.7	75.1	37.9	כפר מער		
98,980	3.1	2.9	9.6	9.3	37.1	35.4	37.3	36.6	13.0	15.7	84.7	25.2	כפר סבא		
22,267	14.9	14.8	20.8	20.6	30.8	29.3	24.6	24.7	8.8	10.6	78.2	39.1	כפר קאסא		
17,968	8.9	8.8	21.3	20.4	34.9	34.0	26.0	25.6	8.9	11.3	80.0	34.1	כפר קרע		
3,981	6.0	5.9	13.9	13.0	44.1	40.2	27.6	27.8	8.4	13.0	80.6	20.8	כפר הבור		
45,301	9.4	9.0	9.5	9.2	29.7	28.1	34.3	33.9	17.1	19.8	82.1	27.1	כרמיאל		
6,445	4.3	4.0	15.2	14.5	39.8	37.3	27.9	28.2	12.9	16.0	76.4	22.2	להבים		
73,606	22.5	22.2	17.3	16.5	24.9	23.5	24.0	24.2	11.3	13.6	81.8	36.1	לוד		
2,520	1.8	1.6	19.2	14.3	35.6	30.1	28.8	28.8	14.6	25.1	64.2	24.5	לפיד		
12,284	56.8	56.3	18.9	18.1	15.9	15.6	6.9	7.6	1.5	2.3	83.5	51.9	לקיה		
2,566	68.7	69.2	15.8	15.6	9.8	9.3	4.2	4.3	1.4	1.6	85.8	54.0	מבוא חורון		
24,433	8.8	8.3	17.7	16.7	34.1	32.7	28.5	28.5	10.9	13.7	83.4	31.3	מבשרת ציון		
14,842	8.6	8.3	21.6	20.4	31.5	29.6	26.6	27.5	11.7	14.2	74.3	56.6	מלוד אל-כרם		
10,805	2.2	2.1	9.7	9.9	33.2	32.6	40.9	39.1	13.9	16.3	79.6	30.7	מלודיל שמש		
21,909	5.2	5.3	16.1	15.7	35.5	33.9	31.9	31.1	11.3	13.9	78.7	33.7	מגאר		
25,084	15.6	15.0	13.3	12.8	25.9	24.4	30.2	30.3	15.1	17.6	82.0	31.1	מגדל העמק		
66,845	73.2	73.4	14.1	13.6	9.2	8.9	3.0	3.3	0.5	0.8	87.4	65.6	מודיעין עילית		
90,011	7.1	6.6	18.7	17.4	42.0	39.6	26.2	27.1	6.0	9.3	79.9	33.3	מודיעין-מכבים-רעות		
3,843	15.5	15.7	25.5	25.2	28.3	27.3	23.6	23.0	7.1	8.8	79.2	42.1	מוקיעילה		
13,422	6.1	5.7	18.9	17.7	38.8	37.0	27.2	27.3	9.0	12.3	80.0	24.7	מוכרת ברויה		
3,714	2.1	1.8	11.4	11.8	33.0	31.7	35.0	32.8	18.5	21.9	78.3	30.1	מזרעה		
7,496	7.3	7.0	20.6	19.0	32.2	30.8	29.1	29.5	10.9	13.6	78.5	26.9	מתר		
3,554	2.9	3.3	14.2	14.0	35.3	35.3	36.2	34.8	11.5	12.6	83.0	37.8	מטערה		

לוח 14 (המשך)

תושבים	מספר הילדים במשפחה										ילדים		מועצה מקומית
	+5		4		3		2		1		מזה: חודשים	סך הכל	
	מזה: חודשים	סך הכל	מזה: חודשים	סך הכל	מזה: חודשים	סך הכל	מזה: חודשים	סך הכל	מזה: חודשים	סך הכל			
3,205	10	10	48	56	207	252	259	334	76	126	600	778	מעליא
37,670	1,449	1,675	2,127	2,444	3,535	4,122	2,499	3,138	1,032	1,636	10,642	13,015	מעלה אדומים
14,309	492	632	1,079	1,356	1,280	1,581	1,024	1,316	356	568	4,231	5,453	מעלה עירון
21,145	678	787	727	844	1,380	1,647	1,605	1,976	744	1,090	5,134	6,344	מעלות-תרשיחא
2,318	462	545	255	280	193	204	125	144	39	54	1,074	1,227	מעפזה יריחו
5,124	618	717	302	340	482	567	392	488	235	318	2,029	2,430	מעפזה רמון
2,152	261	310	184	216	146	171	95	132	30	58	716	887	מרכז שפירא
7,951	534	667	787	920	697	837	478	634	211	319	2,707	3,377	משוד
3,556	12	15	102	128	262	333	184	300	54	174	614	950	מתן
2,178	121	151	192	236	240	291	178	222	45	70	776	970	נאעורה
54,904	763	889	1,381	1,604	4,501	5,238	4,643	5,628	1,807	2,673	13,095	16,032	נהרייה
2,279	404	482	157	188	182	210	114	156	34	59	891	1,095	נווה דניאל
2,234	167	207	114	152	88	105	97	122	14	28	480	614	נוף איילון
2,716	5	6	78	92	238	303	166	222	62	113	549	736	נופת
1,999	10	10	22	24	97	108	102	124	39	56	270	322	נורדייה
12,340	840	1,075	1,043	1,288	995	1,224	871	1,114	282	454	4,031	5,155	נחף
48,161	443	528	1,148	1,316	4,474	5,082	3,387	4,084	961	1,428	10,413	12,438	נס ציונה
75,920	1,658	2,112	3,608	4,492	6,680	8,127	5,824	7,416	2,075	3,377	19,845	25,524	נצרת
40,244	502	569	577	708	2,000	2,373	3,258	3,922	1,665	2,381	8,002	9,953	נצרת עילית
23,682	68	84	305	360	1,548	1,779	1,973	2,324	815	1,194	4,709	5,741	נשר
32,516	4,775	5,663	2,234	2,612	2,283	2,661	1,695	2,152	823	1,150	11,810	14,238	נתיבות
210,835	6,571	7,756	7,028	8,092	15,692	17,844	15,796	18,566	6,456	9,131	51,543	61,389	נתניה
4,088	46	55	140	168	391	483	327	426	146	219	1,050	1,351	סאגור
3,787	33	37	113	128	200	243	201	262	69	103	616	773	סביון
2,488	135	184	189	236	265	318	176	212	61	102	826	1,052	סולם
29,853	625	787	1,670	2,012	3,398	4,032	2,553	3,206	855	1,327	9,101	11,364	סחנין
3,141	184	237	217	272	287	357	223	280	71	109	982	1,255	סלמה
2,516	63	87	194	236	327	387	170	200	56	92	810	1,002	ע'ג'ר
3,078	180	253	268	340	250	309	192	236	88	121	978	1,259	עתיק

לוח 14 (המשך)

תושבים	מספר הילדים במשפחה												ילדים		מועצה מקומית
	+5		4		3		2		1		מזה: חודשים מכלל הילדים	סך הכל באחוז	מחזוריים		
	מזה: חודשים	סך הכל	מזה: חודשים	סך הכל	מזה: חודשים	סך הכל	מזה: חודשים	סך הכל	מזה: חודשים	סך הכל					
3,205	1.7	1.3	8.0	7.2	34.5	32.4	43.2	42.9	12.7	16.2	77.1	24.3	מעיליא		
37,670	13.6	12.9	20.0	18.8	33.2	31.7	23.5	24.1	9.7	12.6	81.8	34.6	מעלה אדומים		
14,309	11.6	11.6	25.5	24.9	30.3	29.0	24.2	24.1	8.4	10.4	77.6	38.1	מעלה עירון		
21,145	13.2	12.4	14.2	13.3	26.9	26.0	31.3	31.1	14.5	17.2	80.9	30.0	מעלות-תרשיחא		
2,318	43.0	44.4	23.7	22.8	18.0	16.6	11.6	11.7	3.6	4.4	87.5	52.9	מעפה יריחו		
5,124	30.5	29.5	14.9	14.0	23.8	23.3	19.3	20.1	11.6	13.1	83.5	47.4	מעפה רמון		
2,152	36.5	34.9	25.7	24.4	20.4	19.3	13.3	14.9	4.2	6.5	80.7	41.2	מרכז שפירא		
7,951	19.7	19.8	29.1	27.2	25.7	24.8	17.7	18.8	7.8	9.4	80.2	42.5	משרד		
3,556	2.0	1.6	16.6	13.5	42.7	35.1	30.0	31.6	8.8	18.3	64.6	26.7	מתן		
2,178	15.6	15.6	24.7	24.3	30.9	30.0	22.9	22.9	5.8	7.2	80.0	44.5	באעורה		
54,904	5.8	5.5	10.5	10.0	34.4	32.7	35.5	35.1	13.8	16.7	81.7	29.2	בהרייה		
2,279	45.3	44.0	17.6	17.2	20.4	19.2	12.8	14.2	3.8	5.4	81.4	48.0	נוה דניאל		
2,234	34.8	33.7	23.8	24.8	18.3	17.1	20.2	19.9	2.9	4.6	78.2	27.5	נוף איילון		
2,716	0.9	0.8	14.2	12.5	43.4	41.2	30.2	30.2	11.3	15.4	74.6	27.1	נופית		
1,999	3.7	3.1	8.1	7.5	35.9	33.5	37.8	38.5	14.4	17.4	83.9	16.1	נורדייה		
12,340	20.8	20.9	25.9	25.0	24.7	23.7	21.6	21.6	7.0	8.8	78.2	41.8	נרף		
48,161	4.3	4.2	11.0	10.6	43.0	40.9	32.5	32.8	9.2	11.5	83.7	25.8	נס ציונה		
75,920	8.4	8.3	18.2	17.6	33.7	31.8	29.3	29.1	10.5	13.2	77.8	33.6	נצרת		
40,244	6.3	5.7	7.2	7.1	25.0	23.8	40.7	39.4	20.8	23.9	80.4	24.7	נצרת-עלית		
23,682	1.4	1.5	6.5	6.3	32.9	31.0	41.9	40.5	17.3	20.8	82.0	24.2	נשר		
32,516	40.4	39.8	18.9	18.3	19.3	18.7	14.4	15.1	7.0	8.1	82.9	43.8	נתיבות		
210,835	12.7	12.6	13.6	13.2	30.4	29.1	30.6	30.2	12.5	14.9	84.0	29.1	נתניה		
4,088	4.4	4.1	13.3	12.4	37.2	35.8	31.1	31.5	13.9	16.2	77.7	33.0	סאליו		
3,787	5.4	4.8	18.3	16.6	32.5	31.4	32.6	33.9	11.2	13.3	79.7	20.4	סביון		
2,488	16.3	17.5	22.9	22.4	32.1	30.2	21.3	20.2	7.4	9.7	78.5	42.3	סולם		
29,853	6.9	6.9	18.3	17.7	37.3	35.5	28.1	28.2	9.4	11.7	80.1	38.1	סחיון		
3,141	18.7	18.9	22.1	21.7	29.2	28.4	22.7	22.3	7.2	8.7	78.2	40.0	סלמה		
2,516	7.8	8.7	24.0	23.6	40.4	38.6	21.0	20.0	6.9	9.2	80.8	39.8	עגור		
3,078	18.4	20.1	27.4	27.0	25.6	24.5	19.6	18.7	9.0	9.6	77.7	40.9	עקיר		

לוח 14 (המשך)

תושבים	מספר הילדים במשפחה												ילדים		מועצה מקומית
	+5		4		3		2		1		מזהו: חודשים	סך הכל			
	מזהו: חודשים	סך הכל	מזהו: חודשים	סך הכל	מזהו: חודשים	סך הכל	מזהו: חודשים	סך הכל	מזהו: חודשים	סך הכל					
7,514	570	697	320	392	656	774	442	544	193	257	2,181	2,664	עומר		
5,542	79	91	173	224	449	540	457	558	127	214	1,285	1,627	עיילבון		
7,726	412	501	584	692	758	921	502	660	219	318	2,475	3,092	עילוט		
12,629	301	420	848	1,100	1,216	1,488	923	1,204	328	572	3,616	4,784	עון מאהל		
3,149	184	235	210	244	233	285	176	216	67	94	870	1,074	עון נקובא		
47,809	859	1,025	1,456	1,716	3,871	4,476	4,169	4,926	2,040	2,873	12,395	15,016	עכב		
4,233	897	1,025	481	516	392	438	260	286	39	72	2,069	2,337	עלי		
3,307	942	1,099	303	352	184	216	286	328	143	186	1,858	2,181	עמנואל		
11,943	90	101	212	264	737	867	688	756	144	185	1,871	2,173	עספיא		
47,013	962	1,119	1,332	1,548	3,191	3,648	3,115	3,676	1,469	2,048	10,069	12,039	עפוליה		
3,608	531	640	352	396	228	294	162	202	50	89	1,323	1,621	עפרה		
24,453	1,034	1,326	1,913	2,332	2,453	2,964	1,802	2,296	661	1,019	7,863	9,937	עראבה		
24,715	3,667	4,387	1,647	1,928	1,897	2,256	1,755	2,184	960	1,398	9,926	12,153	ערד		
24,167	596	783	1,307	1,620	1,858	2,250	1,272	1,624	442	714	5,475	6,991	ערערה		
16,343	4,020	4,846	1,186	1,428	887	1,053	636	752	206	279	6,935	8,358	ערערה-בנגב		
6,997	53	63	177	200	481	537	410	482	174	244	1,295	1,526	עתלית		
12,607	336	409	752	924	1,259	1,539	1,024	1,276	365	561	3,736	4,709	פרידיס		
3,059	15	15	60	76	277	336	239	300	87	140	678	867	פסטור		
5,691	43	57	160	192	443	561	507	604	232	330	1,385	1,744	פקיעו (בוקייערה)		
39,561	598	681	1,114	1,272	3,293	3,756	2,788	3,336	935	1,445	8,728	10,490	פרדס תנה-כרכור		
5,753	28	35	98	112	360	414	307	384	127	231	920	1,176	פרדיסיא		
236,168	5,867	6,983	7,726	8,824	18,779	21,264	18,201	21,354	6,924	9,838	57,497	68,263	פנת תקווה		
7,772	61	76	197	224	576	711	344	442	101	184	1,279	1,637	צור הדסה		
4,937	15	15	104	108	437	444	379	390	32	36	967	993	צור יצחק		
3,368	44	51	73	88	473	546	258	344	55	88	903	1,117	צור תשרה		
33,637	5,163	5,982	2,422	2,804	2,572	3,078	1,916	2,344	1,028	1,474	13,101	15,682	צפת		
4,325	851	995	460	516	308	360	199	244	72	101	1,890	2,216	קדומים		
21,402	219	259	447	528	1,503	1,797	1,089	1,476	405	800	3,663	4,860	קדימה-צורן		
4,971	52	59	91	108	254	303	274	352	103	179	774	1,001	קיסריה		

לוח 14 (המשך)

תושבים	מספר הילדים במשפחה												ילדים		מועצה מקומית
	+5		4		3		2		1		מזה: חודשים מכליל הילדים	סך הכל באחוז	ממתושבים		
	מזה: חודשים	סך הכל	מזה: חודשים	סך הכל	מזה: חודשים	סך הכל	מזה: חודשים	סך הכל	מזה: חודשים	סך הכל					
7,514	26.1	26.2	14.7	14.7	30.1	29.1	20.3	20.4	8.8	9.6	81.9	35.5	עומר		
5,542	6.1	5.6	13.5	13.8	34.9	33.2	35.6	34.3	9.9	13.2	79.0	29.4	עילבון		
7,726	16.6	16.2	23.6	22.4	30.6	29.8	20.3	21.3	8.8	10.3	80.0	40.0	עילוט		
12,629	8.3	8.8	23.5	23.0	33.6	31.1	25.5	25.2	9.1	12.0	75.6	37.9	עין מאהל		
3,149	21.1	21.9	24.1	22.7	26.8	26.5	20.2	20.1	7.7	8.8	81.0	34.1	עין נקובא		
47,809	6.9	6.8	11.7	11.4	31.2	29.8	33.6	32.8	16.5	19.1	82.5	31.4	עכו		
4,233	43.4	43.9	23.2	22.1	18.9	18.7	12.6	12.2	1.9	3.1	88.5	55.2	עלי		
3,307	50.7	50.4	16.3	16.1	9.9	9.9	15.4	15.0	7.7	8.5	85.2	66.0	עמנואל		
11,943	4.8	4.6	11.3	12.1	39.4	39.9	36.8	34.8	7.7	8.5	86.1	18.2	עספא		
47,013	9.6	9.3	13.2	12.9	31.7	30.3	30.9	30.5	14.6	17.0	83.6	25.6	עפולה		
3,608	40.1	39.5	26.6	24.4	17.2	18.1	12.2	12.5	3.8	5.5	81.6	44.9	עפרה		
24,453	13.2	13.3	24.3	23.5	31.2	29.8	22.9	23.1	8.4	10.3	79.1	40.6	עראבה		
24,715	36.9	36.1	16.6	15.9	19.1	18.6	17.7	18.0	9.7	11.5	81.7	49.2	ערד		
24,167	10.9	11.2	23.9	23.2	33.9	32.2	23.2	23.2	8.1	10.2	78.3	28.9	ערערה		
16,343	58.0	58.0	17.1	17.1	12.8	12.6	9.2	9.0	3.0	3.3	83.0	51.1	ערערה-בנגב		
6,997	4.1	4.1	13.7	13.1	37.1	35.2	31.7	31.6	13.4	16.0	84.9	21.8	עתלית		
12,607	9.0	8.7	20.1	19.6	33.7	32.7	27.4	27.1	9.8	11.9	79.3	37.4	פריידיס		
3,059	2.2	1.7	8.8	8.8	40.9	38.8	35.3	34.6	12.8	16.1	78.2	28.3	פסטור		
5,691	3.1	3.3	11.6	11.0	32.0	32.2	36.6	34.6	16.8	18.9	79.4	30.6	פקיען (בוקייער)		
39,561	6.9	6.5	12.8	12.1	37.7	35.8	31.9	31.8	10.7	13.8	83.2	26.5	פודיס-תורה-כרכור		
5,753	3.0	3.0	10.7	9.5	39.1	35.2	33.4	32.7	13.8	19.6	78.2	20.4	פודיסייה		
236,168	10.2	10.2	13.4	12.9	32.7	31.2	31.7	31.3	12.0	14.4	84.2	28.9	פתח תקווה		
7,772	4.8	4.6	15.4	13.7	45.0	43.4	26.9	27.0	7.9	11.2	78.1	21.1	צור הדיסר		
4,937	1.6	1.5	10.8	10.9	45.2	44.7	39.2	39.3	3.3	3.6	97.4	20.1	צור יצחק		
3,368	4.9	4.6	8.1	7.9	52.4	48.9	28.6	30.8	6.1	7.9	80.8	33.2	צור משה		
33,637	39.4	38.1	18.5	17.9	19.6	19.6	14.6	14.9	7.8	9.4	83.5	46.6	צפת		
4,325	45.0	44.9	24.3	23.3	16.3	16.2	10.5	11.0	3.8	4.6	85.3	51.2	קודמוים		
21,402	6.0	5.3	12.2	10.9	41.0	37.0	29.7	30.4	11.1	16.5	75.4	22.7	קידמיה-צור		
4,971	6.7	5.9	11.8	10.8	32.8	30.3	35.4	35.2	13.3	17.9	77.3	20.1	קיסריה		

לוח 14 (המשך)

תועבים	מספר הילדים במשפחה												ילדים		מועצה מקומית
	+5		4		3		2		1		מזה: תושבים	סך הכל			
	מזה: תושבים	סך הכל	מזה: תושבים	סך הכל	מזה: תושבים	סך הכל	מזה: תושבים	סך הכל	מזה: תושבים	סך הכל					
21,894	1,210	1,507	1,656	2,024	2,083	2,556	1,480	1,874	507	812	6,936	8,773	קלנסווה		
2,845	8	8	5	8	32	42	27	32	13	19	85	109	קצור		
6,999	311	353	253	284	373	450	473	588	236	354	1,646	2,029	קצור		
38,595	252	284	750	860	3,670	4,134	3,168	3,650	830	1,239	8,670	10,167	קריית אונ		
7,270	1,244	1,439	596	656	605	687	367	450	205	286	3,017	3,518	קריית ארבע		
56,637	882	1,037	1,232	1,416	3,793	4,305	4,018	4,806	1,779	2,543	11,704	14,107	קריית אמת		
39,294	189	230	585	688	2,548	2,877	3,174	3,708	1,314	1,841	7,810	9,344	קריית ביאליק		
52,585	2,930	3,350	2,194	2,520	3,521	4,038	3,574	4,240	1,763	2,550	13,982	16,698	קריית גת		
34,330	-	-	-	-	-	-	2	2	-	-	2	2	קריית חיים		
17,633	144	164	331	372	1,168	1,335	1,057	1,294	444	654	3,144	3,819	קריית טבעון		
39,416	369	431	628	732	2,303	2,625	2,957	3,502	1,592	2,189	7,849	9,479	קריית ים		
4,207	731	868	393	436	333	363	171	214	78	125	1,706	2,006	קריית יערים		
40,748	137	163	589	676	2,592	2,973	3,189	3,788	1,383	1,996	7,890	9,596	קריית מוצקין		
21,810	1,593	1,871	1,288	1,468	1,762	1,977	1,570	1,840	877	1,211	7,090	8,367	קריית מלכאי		
10,801	258	290	416	480	852	963	825	982	316	486	2,667	3,201	קריית עקרון		
22,948	497	586	794	932	1,662	1,932	1,768	2,098	880	1,264	5,601	6,812	קריית שמונה		
7,097	730	842	514	584	506	573	388	466	209	315	2,347	2,780	קרי שומרון		
7,469	133	159	262	340	618	759	660	826	249	389	1,922	2,473	ראמה		
45,487	1,189	1,381	1,492	1,740	3,261	3,819	2,873	3,570	1,005	1,801	9,820	12,311	ראש העיר		
3,003	63	74	104	112	190	216	180	214	91	128	628	744	ראש פינה		
247,323	2,171	2,521	4,632	5,364	16,745	19,215	19,452	23,218	7,679	11,368	50,679	61,686	ראשון לציון		
64,465	12,019	14,711	5,314	6,316	4,587	5,469	2,946	3,670	1,154	1,602	26,020	31,768	רהט		
135,725	4,739	5,432	5,011	5,608	11,005	12,351	10,002	11,802	3,569	5,119	34,326	40,312	רחובות		
18,576	478	628	889	1,088	1,457	1,779	1,108	1,420	392	630	4,324	5,545	רינה		
11,368	2,645	3,100	795	912	727	840	487	604	198	297	4,852	5,753	רכסים		
74,966	2,789	3,385	3,552	4,136	5,954	6,873	5,485	6,572	2,489	3,571	20,269	24,537	רמלה		
153,671	1,244	1,389	2,552	2,848	9,890	11,115	12,547	14,498	4,709	6,626	30,942	36,476	רמת גן		
45,065	493	541	1,046	1,176	3,975	4,452	3,684	4,284	1,149	1,685	10,347	12,138	רמת השרון		
7,577	37	42	170	196	596	690	540	656	156	256	1,499	1,840	רמת ישי		

לוח 14 (המשך)

תושבים	מספר הילדים במשפחה												ילדים		מועצה מקומית
	+5		4		3		2		1		מזה: חודשים מכלל הילדים	סך הכל באחוז	מחזוריים		
	מזה: חודשים	סך הכל	מזה: חודשים	סך הכל	מזה: חודשים	סך הכל	מזה: חודשים	סך הכל	מזה: חודשים	סך הכל					
21,894	17.4	17.2	23.9	23.1	30.0	29.1	21.3	21.4	7.3	9.3	79.1	40.1	קלנסווה		
2,845	9.4	7.3	5.9	7.3	37.6	38.5	31.8	29.4	15.3	17.4	78.0	3.8	קפ"ר		
6,999	18.9	17.4	15.4	14.0	22.7	22.2	28.7	29.0	14.3	17.4	81.1	29.0	קפ"ר		
38,595	2.9	2.8	8.7	8.5	42.3	40.7	36.5	35.9	9.6	12.2	85.3	26.3	קריית אונן		
7,270	41.2	40.9	19.8	18.6	20.1	19.5	12.2	12.8	6.8	8.1	85.8	48.4	קריית ארבע		
56,637	7.5	7.4	10.5	10.0	32.4	30.5	34.3	34.1	15.2	18.0	83.0	24.9	קריית אתא		
39,294	2.4	2.5	7.5	7.4	32.6	30.8	40.6	39.7	16.8	19.7	83.6	23.8	קריית ביאליק		
52,585	21.0	20.1	15.7	15.1	25.2	24.2	25.6	25.4	12.6	15.3	83.7	31.8	קריית גת		
34,330	-	-	-	-	-	-	100.0	100.0	-	-	100.0	0.0	קריית חיים		
17,633	4.6	4.3	10.5	9.7	37.2	35.0	33.6	33.9	14.1	17.1	82.3	21.7	קריית טבעון		
39,416	4.7	4.5	8.0	7.7	29.3	27.7	37.7	36.9	20.3	23.1	82.8	24.0	קריית ים		
4,207	42.8	43.3	23.0	21.7	19.5	18.1	10.0	10.7	4.6	6.2	85.0	47.7	קריית יערים		
40,748	1.7	1.7	7.5	7.0	32.9	31.0	40.4	39.5	17.5	20.8	82.2	23.5	קריית מוצקין		
21,810	22.5	22.4	18.2	17.5	24.9	23.6	22.1	22.0	12.4	14.5	84.7	38.4	קריית מלאכי		
10,801	9.7	9.1	15.6	15.0	31.9	30.1	30.9	30.7	11.8	15.2	83.3	29.6	קריית עקרון		
22,948	8.9	8.6	14.2	13.7	29.7	28.4	31.6	30.8	15.7	18.6	82.2	29.7	קריית שמונה		
7,097	31.1	30.3	21.9	21.0	21.6	20.6	16.5	16.8	8.9	11.3	84.4	39.2	קריית שומרון		
7,469	6.9	6.4	13.6	13.7	32.2	30.7	34.3	33.4	13.0	15.7	77.7	33.1	ראמה		
45,487	12.1	11.2	15.2	14.1	33.2	31.0	29.3	29.0	10.2	14.6	79.8	27.1	ראש העין		
3,003	10.0	9.9	16.6	15.1	30.3	29.0	28.7	28.8	14.5	17.2	84.4	24.8	ראש פינה		
247,323	4.3	4.1	9.1	8.7	33.0	31.1	38.4	37.6	15.2	18.4	82.2	24.9	ראשון לציון		
64,465	46.2	46.3	20.4	19.9	17.6	17.2	11.3	11.6	4.4	5.0	81.9	49.3	רמת		
135,725	13.8	13.5	14.6	13.9	32.1	30.6	29.1	29.3	10.4	12.7	85.2	29.7	רחובות		
18,576	11.1	11.3	20.6	19.6	33.7	32.1	25.6	25.6	9.1	11.4	78.0	29.9	רענה		
11,368	54.5	53.9	16.4	15.9	15.0	14.6	10.0	10.5	4.1	5.2	84.3	50.6	רכסים		
74,966	13.8	13.8	17.5	16.9	29.4	28.0	27.1	26.8	12.3	14.6	82.6	32.7	רמלה		
153,671	4.0	3.8	8.2	7.8	32.0	30.5	40.6	39.7	15.2	18.2	84.8	23.7	רמת גן		
45,065	4.8	4.5	10.1	9.7	38.4	36.7	35.6	35.3	11.1	13.9	85.2	26.9	רמת השחר		
7,577	2.5	2.3	11.3	10.7	39.8	37.5	36.0	35.7	10.4	13.9	81.5	24.3	רמת ישי		

לוח 14 (המשך)

תושבים	מספר הילדים במשפחה												ילדים		מועצה מקומית
	+5		4		3		2		1		מזה: חודשים	סך הכל	מזה: חודשים	סך הכל	
	מזה: חודשים	סך הכל	מזה: חודשים	סך הכל	מזה: חודשים	סך הכל	מזה: חודשים	סך הכל	מזה: חודשים	סך הכל					
71,683	1,149	1,351	2,441	2,852	6,216	7,254	5,634	6,886	2,160	3,259	17,600	21,602	רעננה		
5,762	252	314	484	572	636	777	474	612	132	216	1,978	2,491	שכלי - אום אל-גנם		
9,508	2,044	2,483	826	980	666	792	379	478	108	163	4,023	4,896	שב-שילום		
24,015	918	1,050	849	952	1,811	2,040	1,637	1,934	730	1,114	5,945	7,090	שדרות		
20,737	144	168	499	600	1,633	2,103	1,138	1,672	355	800	3,769	5,343	שרהם		
2,734	51	64	138	180	230	285	215	282	67	117	701	928	שייח' דנון		
3,726	898	993	412	448	227	252	133	150	49	68	1,719	1,911	שילה		
6,188	135	151	199	232	609	726	501	612	216	327	1,660	2,048	שלוני		
2,588	11	12	87	120	213	315	175	288	42	86	528	821	שתשר		
6,697	182	220	355	420	681	840	535	698	183	290	1,936	2,468	שעב		
5,813	133	151	290	320	448	501	337	422	93	177	1,301	1,571	שערי תקווה		
40,533	807	993	1,771	2,232	3,420	4,155	3,025	3,888	1,072	1,743	10,095	13,011	שפעים		
43,819	4572	5432	7622	8904	27126	30546	36343	41232	12991	17653	88654	103767	תל אביב - פו		
12212	130	147	380	460	1150	1380	731	1012	300	486	2691	3485	תל מוד		
19164	4976	6073	1591	1896	1322	1587	845	1046	328	454	9062	11056	תל שבע		
2235	756	883	126	144	69	90	93	114	41	58	1085	1289	תפרח		
3633	376	411	352	376	212	225	124	148	38	53	1102	1213	תקות		

לוח 14 (המשך)

תושבים	מספר הילדים במשפחה												ילדים		מועצה מקומית
	+5		4		3		2		1		מזה: חולשים מכליל הילדים	סך הכל באחוז מתושבים			
	מזה: חולשים	סך הכל	מזה: חולשים	סך הכל	מזה: חולשים	סך הכל	מזה: חולשים	סך הכל	מזה: חולשים	סך הכל					
71,683	6.5	6.3	13.9	13.2	35.3	33.6	32.0	31.9	12.3	15.1	81.5	30.1	רעננה		
5,762	12.7	12.6	24.5	23.0	32.2	31.2	24.0	24.6	6.7	8.7	79.4	43.2	שבילי - אום אל-גנם		
9,508	50.8	50.7	20.5	20.0	16.6	16.2	9.4	9.8	2.7	3.3	82.2	51.5	שגב-שלים		
24,015	15.4	14.8	14.3	13.4	30.5	28.8	27.5	27.3	12.3	15.7	83.9	29.5	שדרות		
20,737	3.8	3.1	13.2	11.2	43.3	39.4	30.2	31.3	9.4	15.0	70.5	25.8	שוחם		
2,734	7.3	6.9	19.7	19.4	32.8	30.7	30.7	30.4	9.6	12.6	75.5	33.9	שייח' דרן		
3,726	52.2	52.0	24.0	23.4	13.2	13.2	7.7	7.8	2.9	3.6	90.0	51.3	שילה		
6,188	8.1	7.4	12.0	11.3	36.7	35.4	30.2	29.9	13.0	16.0	81.1	33.1	שלומי		
2,588	2.1	1.5	16.5	14.6	40.3	38.4	33.1	35.1	8.0	10.5	64.3	31.7	שמשת		
6,697	9.4	8.9	18.3	17.0	35.2	34.0	27.6	28.3	9.5	11.8	78.4	36.9	שעב		
5,813	10.2	9.6	22.3	20.4	34.4	31.9	25.9	26.9	7.1	11.3	82.8	27.0	שערי תקווה		
40,533	8.0	7.6	17.5	17.2	33.9	31.9	30.0	29.9	10.6	13.4	77.6	32.1	שפרים		
438,819	5.2	5.2	8.6	8.6	30.6	29.4	41.0	39.7	14.7	17.0	85.4	23.6	תל אביב-יפו		
12,212	4.8	4.2	14.1	13.2	42.7	39.6	27.2	29.0	11.1	13.9	77.2	28.5	תל מונד		
19,164	54.9	54.9	17.6	17.1	14.6	14.4	9.3	9.5	3.6	4.1	82.0	57.7	תל שבע		
2,235	69.7	68.5	11.6	11.2	6.4	7.0	8.6	8.8	3.8	4.5	84.2	57.7	תפרח		
3,633	34.1	33.9	31.9	31.0	19.2	18.5	11.3	12.2	3.4	4.4	90.8	33.4	תקוע		

לוח 15: ילדים לפי קבוצת גיל ולפי יישוב*, דצמבר 2017

קבוצת גיל (אחוזים)				ילדים (מספרים מוחלטים)	משפחות (מספרים מוחלטים)	יישוב
18-15	14-10	9-5	4-0			
15.0	26.0	28.8	30.2	2,856,841	1,176,368	סך הכל
17.8	27.0	29.5	25.7	2,423	1,018	אבו גוש
21.3	27.8	26.6	24.3	4,198	1,890	אבו סנאן
17.5	30.3	26.5	25.6	1,055	410	אבטין
14.8	27.7	31.2	26.2	3,460	1,583	אבן יהודה
19.3	28.2	27.6	24.8	20,913	8,383	אום אל-פחם
13.5	22.6	32.0	32.0	532	127	אום בטין
14.4	24.0	27.3	34.3	10,124	3,947	אופקים
15.6	26.0	28.1	30.3	11,327	5,228	אור יהודה
14.8	23.8	28.5	32.9	5,061	2,389	אור עקיבא
14.0	27.9	30.7	27.4	2,112	952	אורנית
12.6	22.8	32.5	32.1	3,289	1,550	אזור
20.3	31.0	28.6	20.1	567	252	אחוזת ברק
16.0	26.3	28.4	29.3	14,151	7,102	אילת
18.4	29.4	26.5	25.7	5,437	2,250	אכסאל
10.6	31.1	31.7	26.7	180	46	אל סייד
14.6	27.0	30.2	28.2	1,733	553	אלון שבות
15.2	29.0	28.3	27.5	1,127	496	אליכין
15.0	31.0	30.9	23.2	27,858	6,322	אלעד
14.1	29.3	31.2	25.4	1,172	348	אלעזר
15.6	29.3	31.0	24.1	2,429	1,092	אלפי מנשה
11.2	22.9	31.0	34.8	1,595	573	אלקנה
19.2	28.8	27.3	24.7	4,302	1,857	אעבלין
16.1	28.0	28.5	27.3	3,601	1,284	אפרת
15.4	24.2	28.7	31.6	4,567	2,276	אריאל
16.1	26.0	28.4	29.6	74,813	30,803	אשדוד
14.9	24.6	29.1	31.4	35,343	16,612	אשקלון
19.3	29.3	26.7	24.7	13,404	5,597	באקה אל-גרביה
9.5	19.6	37.7	33.2	5,504	2,303	באר יעקב
15.9	26.7	28.5	28.9	69,936	30,456	באר שבע
18.4	27.5	26.7	27.4	3,719	1,542	בועינה-נוג'ידאת
18.1	29.5	28.7	23.7	2,060	1,017	בוקעאתא
17.1	26.5	28.2	28.3	3,726	1,516	ביר אל-מכסור
10.2	22.0	32.9	34.9	911	204	ביר הדאג'
13.5	25.4	29.0	32.2	3,321	964	בית אל

* יותר מ-2000 תושבים או יישובים שבהם בכל התאים יותר מחמישה פריטים

לוח 15 (המשך)

קבוצת גיל (אחוזים)				סך הכל (מספרים מוחלטים)	משפחות (מספרים מוחלטים)	יישוב
18-15	14-10	9-5	4-0			
17.2	29.0	30.0	23.6	1,300	583	בית אריה
18.4	28.4	27.7	25.1	3,615	1,742	בית ג'ן
17.8	28.7	28.6	24.5	1,841	866	בית דגן
13.0	29.0	35.7	22.0	701	290	בית חשמונאי
13.0	28.1	32.2	26.4	640	297	בית יצחק-שער חפר
15.1	25.7	26.7	31.9	6,146	2,750	בית שאן
14.4	27.6	29.7	27.9	54,112	14,125	בית שמש
13.1	26.3	30.9	29.4	32,134	7,081	ביתר עילית
12.0	22.4	28.2	37.1	96,170	28,076	בני ברק
19.2	27.6	27.5	25.1	1,653	822	בני ע"ש
16.3	33.1	30.3	19.7	4,229	1,882	בנימינה-גבעת עדה
18.5	27.5	28.5	25.3	3,967	1,511	בסמ"ה
19.4	28.7	26.6	24.8	2,767	1,143	בסמת טבעון
12.9	26.0	35.4	25.3	1,826	622	בענה
7.3	22.8	34.6	35.4	1,336	340	ברכה
29.3	39.0	22.3	8.1	1,723	843	בת חפר
14.0	24.2	27.4	34.1	33,137	17,418	בת ים
20.8	29.1	25.4	24.3	6,706	3,016	ג'דידה-מכר
20.3	27.6	27.0	24.6	1,786	889	ג'ולס
18.5	29.8	26.3	25.1	3,724	1,509	ג'לג'וליה
17.2	27.0	27.1	28.2	6,289	2,170	ג'סר א-זרקא
17.8	29.8	29.1	22.9	869	412	ג'ש (גוש חלב)
5.9	18.7	37.9	37.7	1,019	371	ג'ת
13.7	31.1	30.1	24.6	2,131	694	גבע בנימין
21.0	30.2	30.2	17.9	480	231	גבעת אבני
8.1	29.6	38.1	23.9	578	254	גבעת ברנר
10.5	21.6	31.6	36.2	6,148	2,121	גבעת זאב
12.8	28.2	30.9	27.8	9,042	3,582	גבעת שמואל
12.4	24.3	32.1	30.9	14,459	7,323	גבעתיים
14.1	30.2	32.4	22.9	8,238	3,404	גדרה
17.7	31.9	29.3	20.8	6,013	2,572	גן יבנה
26.0	35.3	22.9	15.3	763	374	גן נר
14.7	27.6	29.8	27.7	4,517	2,016	גני תקווה
18.6	29.7	24.5	26.8	6,290	3,365	דאלית אל-כרמל
19.4	29.9	26.0	24.1	3,652	1,559	דבוריה
11.5	25.6	34.9	27.8	2,825	995	דייר אל-אסד

לוח 15 (המשך)

קבוצת גיל (אחוזים)				סך הכל (מספרים מוחלטים)	משפחות (מספרים מוחלטים)	יישוב
18-15	14-10	9-5	4-0			
18.0	28.6	27.8	25.0	3,483	1,579	דייר חנא
16.0	26.2	27.8	29.7	13,662	5,907	דימונה
14.7	29.0	30.4	25.4	14,944	7,065	הוד השרון
15.2	30.1	31.5	23.0	1,033	450	הר אדר
13.8	25.9	29.3	30.7	23,164	11,530	הרצלייה
17.8	28.8	28.1	24.8	6,283	2,690	זכרון יעקב
17.6	26.6	26.8	28.3	2,313	970	זמר
16.0	26.9	27.7	28.8	3,259	1,315	זרזיר
14.6	25.7	29.2	30.1	23,750	11,216	חדרה
13.8	25.3	29.9	30.7	50,733	24,796	חולון
14.3	26.5	30.3	28.5	9,362	2,222	חורה
18.9	27.9	26.9	25.9	2,073	974	חורפיש
14.0	24.7	29.2	31.7	68,531	33,971	חיפה
14.3	23.8	26.8	34.5	3,610	1,441	חצור הגלילית
14.8	25.1	28.9	30.7	1,577	562	חשמונאים
15.3	25.3	27.5	31.5	14,034	6,226	טבריה
17.3	27.9	25.7	28.7	2,392	1,007	טובא-זנגרייה
17.3	28.6	28.0	25.8	5,234	2,130	טורעאן
18.1	30.5	27.1	23.9	15,652	6,399	טייבה
19.0	28.8	26.6	25.2	8,001	3,648	טירה
13.8	25.6	27.6	32.5	5,355	2,674	טירת כרמל
14.2	30.2	32.3	22.8	2,147	502	טלמון
18.9	29.1	27.2	24.3	11,695	5,138	טמרה
18.3	28.6	26.7	25.8	2,142	977	יאנוח-ג'ת
13.8	26.9	29.8	29.2	1,817	574	יבנאל
14.2	22.7	27.5	35.2	11,308	5,327	יבנה
11.8	30.2	33.0	24.5	2,071	491	יד בנימין
15.4	27.3	28.9	28.0	7,993	3,828	יהוד
18.5	28.3	27.3	25.5	6,607	2,803	יפיע
19.5	29.4	27.8	22.6	6,376	3,078	יקנעם עילית
14.8	25.6	28.6	30.6	4,059	1,513	ירוחם
14.1	25.1	28.5	31.9	366,630	128,026	ירושלים
18.3	29.7	27.7	23.9	5,594	2,446	ירכא
18.6	28.2	27.2	25.8	4,285	1,866	כאבול
17.4	27.5	28.2	26.7	1,289	541	כאוכב אבו אל-היג'א
24.6	29.9	20.0	24.3	2,055	1,102	כוכב יאיר

לוח 15 (המשך)

קבוצת גיל (אחוזים)				סך הכל (מספרים מוחלטים)	משפחות (מספרים מוחלטים)	יישוב
18-15	14-10	9-5	4-0			
13.4	28.1	30.5	27.8	4,667	1,129	כוכב יעקב
14.1	24.6	28.4	32.7	7,143	2,007	כסיפה
16.5	28.6	26.8	27.7	3,256	1,409	כסרא-סמיע
16.8	27.3	27.7	27.8	2,162	828	כעביה-טבאש-חג'אג'רה
12.5	30.2	30.8	26.1	1,621	548	כפר אדומים
20.1	28.0	25.7	25.5	1,368	540	כפר ברא
28.8	37.6	23.0	9.8	779	332	כפר האורנים
18.4	33.7	27.1	19.9	602	278	כפר ויתקין
20.5	34.4	24.0	20.4	1,323	652	כפר ורדים
11.9	23.6	30.4	34.0	3,416	947	כפר חב"ד
18.8	29.4	26.4	24.7	2,866	1,376	כפר יאסיף
13.8	29.0	33.1	23.7	6,504	2,807	כפר יונה
18.0	27.7	28.3	25.8	846	440	כפר כמא
18.8	28.2	27.3	25.4	8,408	3,354	כפר כנא
19.0	27.1	26.7	26.8	7,819	3,199	כפר מנדא
21.4	31.0	25.6	21.4	999	388	כפר מצר
12.9	25.3	30.3	31.1	24,911	12,134	כפר סבא
18.8	28.8	26.9	24.9	8,712	3,532	כפר קאסם
17.2	28.6	28.9	24.8	6,130	2,583	כפר קרע
16.2	26.1	30.7	25.8	828	370	כפר תבור
15.5	27.9	27.7	28.6	12,271	6,130	כרמיאל
19.6	31.3	24.8	24.0	1,432	671	להבים
15.7	25.2	28.7	29.9	26,587	11,036	לוד
30.8	37.8	21.1	9.2	617	330	לפיד
14.0	26.7	29.5	29.5	6,375	1,599	לקיה
11.8	28.4	32.5	27.1	1,385	310	מבוא חורון
14.2	25.5	29.1	30.8	7,644	3,405	מבשרת ציון
22.2	31.7	22.3	23.1	8,403	3,739	מג'ד אל-כרום
17.5	30.5	28.1	23.4	3,318	1,646	מג'דל שמס
18.7	27.6	27.7	25.5	7,380	3,375	מגאר
15.3	26.0	27.5	30.7	7,805	3,634	מגדל העמק
10.7	24.9	32.9	31.4	43,858	8,733	מודיעין עילית
17.0	32.7	30.9	18.9	29,978	12,486	מודיעין-מכבים-רעות
17.7	29.3	24.9	27.4	1,618	626	מוקיבלה
16.9	31.3	28.4	23.1	3,315	1,451	מזכרת בתיה
17.7	28.0	24.0	29.5	1,117	583	מזרעה

לוח 15 (המשך)

קבוצת גיל (אחוזים)				סך הכל (מספרים מוחלטים)	משפחות (מספרים מוחלטים)	יישוב
18-15	14-10	9-5	4-0			
18.0	30.6	27.5	23.3	2,016	901	מיתר
14.4	30.9	30.1	24.3	1,344	617	מסעדה
19.4	31.1	25.7	22.8	778	393	מעיליא
15.4	27.6	28.5	28.0	13,015	5,495	מעלה אדומים
19.4	28.3	27.1	24.7	5,453	2,210	מעלה עירון
16.6	26.5	28.3	28.3	6,344	2,977	מעלות-תרשיחא
10.9	21.5	31.5	35.9	1,227	352	מצפה יריחו
13.8	27.0	27.5	31.2	2,430	954	מצפה רמון
17.1	25.8	29.3	27.5	887	289	מרכז שפירא
16.8	27.3	26.6	28.9	3,377	1,270	משהד
30.7	37.5	22.2	8.7	950	470	מתן
17.6	29.3	25.2	28.1	970	366	נאעורה
15.3	27.8	29.3	27.2	16,032	7,789	נהרייה
15.3	28.9	27.9	27.6	1,095	342	נווה דניאל
19.1	30.8	27.0	23.3	614	198	נוף איילון
21.5	33.3	26.0	19.2	736	349	נופית
13.4	27.0	27.0	32.0	322	162	נורדייה
18.6	29.8	25.9	25.2	5,155	1,940	נחף
13.6	28.5	31.5	26.0	12,438	5,591	נס ציונה
19.2	28.3	26.5	25.5	25,524	11,318	נצרת
16.9	26.9	25.9	30.0	9,953	5,408	נצרת עילית
15.4	25.5	28.6	29.9	5,741	3,054	נשר
14.7	26.3	28.5	30.1	14,238	4,684	נתיבות
13.7	25.1	29.6	31.2	61,389	27,718	נתניה
19.0	28.7	28.8	23.1	1,351	645	סאג'ור
18.1	28.8	26.6	25.9	773	354	סביון
18.4	26.1	27.7	27.2	1,052	408	סולם
17.4	27.5	28.1	26.6	11,364	4,926	סח'נין
19.0	29.3	25.7	25.7	1,255	480	סלמה
16.2	29.0	26.4	27.4	1,002	397	ע'ג'ר
19.5	28.9	24.5	26.6	1,259	475	עוזייר
15.3	29.4	28.7	26.2	2,664	991	עומר
18.7	27.2	27.5	26.2	1,627	746	עיילבון
17.4	28.3	26.7	27.3	3,092	1,223	עילוט
21.2	27.1	25.6	25.5	4,784	2,026	עין מאהל
16.5	26.7	27.7	28.6	1,074	402	עין נקובא

לוח 15 (המשך)

קבוצת גיל (אחוזים)				סך הכל (מספרים מוחלטים)	משפחות (מספרים מוחלטים)	יישוב
18-15	14-10	9-5	4-0			
15.2	24.7	28.7	31.2	15,016	7,445	עכו
10.1	20.5	34.2	34.9	2,337	667	עלי
12.7	23.8	25.8	37.3	2,181	683	עמנואל
11.2	24.4	37.5	26.7	2,173	938	עספיא
14.0	24.7	28.4	32.5	12,039	5,689	עפולה
15.3	29.1	29.7	25.4	1,621	499	עפרה
18.1	29.1	27.2	25.1	9,937	3,991	עראבה
15.6	25.1	28.0	31.0	12,153	4,438	ערד
18.5	29.2	28.7	23.2	6,991	2,827	ערערה
14.5	26.1	29.2	29.8	8,358	2,130	ערערה-בנגב
13.2	25.2	33.1	28.1	1,526	725	עתלית
17.8	26.1	27.4	28.1	4,709	2,020	פורידיס
19.3	27.2	24.5	28.7	867	424	פסוטה
17.8	28.3	26.4	27.2	1,744	878	פקיעין (בוקייעה)
14.6	27.5	30.4	27.2	10,490	4,808	פרדס חנה-כרכור
19.4	27.6	25.9	27.0	1,176	594	פרדסייה
13.5	25.3	30.3	30.6	68,263	31,027	פתח תקווה
19.1	32.4	30.1	18.2	1,637	713	צור הדסה
2.3	11.7	42.9	43.0	993	409	צור יצחק
16.3	36.8	31.8	15.0	1,117	473	צור משה
14.1	26.2	28.5	30.9	15,682	5,334	צפת
12.1	25.9	30.7	30.8	2,216	643	קדומים
20.8	33.4	26.7	18.3	4,860	2,316	קדימה-צורן
19.7	32.7	25.1	22.2	1,001	493	קיסריה
18.1	28.0	28.3	25.2	8,773	3,385	קלנסווה
21.1	26.6	30.3	22.0	109	52	קציר
16.1	27.1	27.7	28.7	2,029	931	קצרין
12.4	27.1	32.7	27.4	10,167	4,707	קריית אנו
12.7	22.7	29.6	34.6	3,518	1,146	קריית ארבע
14.6	25.9	28.0	31.0	14,107	6,917	קריית אתא
14.2	24.4	28.5	32.5	9,344	4,868	קריית ביאליק
14.0	24.6	27.9	33.0	16,698	7,212	קריית גת
-	-	-	100.0	2	1	קריית חיים
15.0	27.7	29.6	27.6	3,819	1,868	קריית טבעון
14.8	25.2	27.3	32.3	9,479	5,074	קריית ים
12.5	22.3	29.9	34.9	2,006	603	קריית יערים

לוח 15 (המשך)

קבוצת גיל (אחוזים)				סך הכל (מספרים מוחלטים)	משפחות (מספרים מוחלטים)	יישוב
18-15	14-10	9-5	4-0			
15.2	25.8	29.0	29.6	9,596	5,079	קריית מוצקין
13.3	23.3	28.1	34.8	8,367	3,472	קריית מלאכי
14.2	24.3	27.9	33.1	3,201	1,471	קריית עקרון
15.4	25.5	27.4	31.4	6,812	3,296	קריית שמונה
13.1	24.0	28.3	34.2	2,780	1,033	קרני שומרון
19.0	27.9	26.0	26.6	2,473	1,169	ראמה
17.5	26.9	28.5	26.6	12,311	5,537	ראש העין
13.7	25.9	28.4	31.6	744	348	ראש פינה
15.3	25.9	28.3	30.1	61,686	31,170	ראשון לציון
15.6	26.0	28.1	29.9	31,768	9,298	רהט
12.6	24.9	31.3	30.8	40,312	17,457	רחובות
18.9	28.0	27.2	25.3	5,545	2,324	ריינה
13.5	24.0	28.0	34.1	5,753	1,602	רכסים
14.9	25.3	27.9	31.5	24,537	10,789	רמלה
12.9	24.7	30.1	32.1	36,476	18,540	רמת גן
12.6	27.2	32.1	27.8	12,138	5,697	רמת השרון
15.5	25.6	30.8	27.7	1,840	871	רמת ישי
15.6	28.1	27.9	27.9	21,602	10,080	רעננה
17.5	28.4	29.5	24.2	2,491	983	שבלי - אום אל-גנם
15.2	26.3	29.0	29.3	4,896	1,317	שגב-שלום
13.9	22.6	28.8	34.3	7,090	3,182	שדרות
25.2	37.4	24.0	12.7	5,343	2,518	שוהם
20.7	27.2	24.9	26.4	928	410	שייח' דנון
8.7	24.1	35.0	32.1	1,911	506	שילה
16.5	28.2	29.4	25.6	2,048	960	שלומי
31.2	42.6	21.6	3.8	821	367	שמשית
18.8	27.5	26.4	26.7	2,468	1,066	שעב
15.1	26.0	30.0	29.0	1,571	664	שערי תקווה
19.4	30.0	26.4	23.8	13,011	5,818	שפרעם
12.4	23.7	30.4	33.1	103,767	51,625	תל אביב - יפו
19.5	33.1	26.7	20.0	3,485	1,593	תל מונד
15.4	26.3	28.1	29.8	11,056	2,968	תל שבע
13.9	26.2	28.5	31.2	1,289	306	תפרח
7.8	22.4	37.8	31.8	1,213	372	תקוע

לוח 16: לידות חי לפי גודל המשפחה ולפי ישוב*, 2017

סך הכל לידות ל-1,000 תושבים	מספר הילדים במשפחה (אחוזים)			סך הכל (מספרים מוחלטים)	יישוב
	4 ילדים ויותר	3 ילדים	2-1 ילדים		
18.4	24.6	20.0	55.4	158,467	סך הכל ארצי
13.0	17.2	30.1	52.7	93	אבו גוש
14.2	16.1	20.3	63.5	192	אבו סנאן
16.0	15.9	31.8	52.3	44	אבטין
11.1	12.7	31.3	56.0	150	אבן יהודה
18.7	19.9	20.5	59.6	995	אום אל-פחם
8.6	53.6	35.7	10.7	28	אום בטין
27.0	29.2	16.4	54.4	720	אופקים
17.0	18.5	23.9	57.6	620	אור יהודה
17.4	15.0	21.2	63.7	306	אור עקיבא
10.2	12.5	21.6	65.9	88	אורנית
15.4	16.1	24.4	59.6	193	אזור
4.2	0.0	100.0	0.0	9	אחוזת ברק
15.3	11.8	19.7	68.5	768	אילת
20.2	18.1	19.9	62.1	282	אכסאל
2.2	62.5	25.0	12.5	8	אל סייד
28.9	40.2	17.4	42.4	92	אלון שבות
18.2	21.0	14.5	64.5	62	אליכין
21.6	82.7	12.4	4.9	992	אלעד
19.5	64.0	16.0	20.0	50	אלעזר
14.7	11.4	21.1	67.5	114	אלפי מנשה
23.6	30.4	17.4	52.2	92	אלקנה
14.0	18.9	18.9	62.2	180	אעבלין
21.8	33.3	17.5	49.2	189	אפרת
13.3	16.4	20.7	62.9	256	אריאל
17.4	28.4	20.0	51.6	3,858	אשדוד
15.3	17.6	23.0	59.4	2,052	אשקלון
22.9	17.9	21.0	61.0	652	באקה אל-גרביה
13.3	18.5	35.2	46.3	270	באר יעקב
17.8	21.0	22.4	56.6	3,673	באר שבע
18.8	16.1	22.4	61.5	174	בועינה-נוג'ידאת
10.7	11.6	15.9	72.5	69	בוקעאתא
20.8	25.9	24.3	49.7	185	ביר אל-מכסור
8.7	64.4	28.9	6.7	45	ביר הדאג'

* יותר מ-2000 תושבים או יישובים שבהם בכל התאים יותר מחמישה פריטים

לוח 16 (המשך)

סך הכל לידות ל-1,000 תושבים	מספר הילדים במשפחה (אחוזים)			סך הכל (מספרים מוחלטים)	ישוב
	4 ילדים ויותר	3 ילדים	2-1 ילדים		
37.3	44.7	18.9	36.4	228	בית אל
8.9	16.3	34.9	48.8	43	בית אריה
14.9	10.5	26.2	63.4	172	בית ג'ן
8.9	11.1	34.9	54.0	63	בית דגן
11.0	20.8	12.5	66.7	24	בית חשמונאי
14.7	3.2	32.3	64.5	31	בית יצחק-שער חפר
22.3	18.4	17.9	63.8	392	בית שאן
23.9	63.0	14.0	23.0	2,623	בית שמש
30.8	68.5	12.0	19.4	1,589	ביתר עילית
38.6	42.1	16.4	41.5	7,295	בני ברק
9.5	10.6	24.2	65.2	66	בני עיי"ש
9.4	11.8	24.3	63.9	144	בנימינה-גבעת עדה
18.0	19.4	16.4	64.2	165	בסמ"ה
15.5	19.5	23.7	56.8	118	בסמת טבעון
6.8	35.2	42.6	22.2	54	בענה
32.1	60.0	18.7	21.3	75	ברכה
2.4	23.1	46.2	30.8	13	בת חפר
17.8	10.4	17.2	72.4	2,295	בת ים
16.1	14.1	20.9	65.0	326	ג'דידה-מכר
13.4	7.2	27.7	65.1	83	ג'ולס
16.4	24.7	20.3	55.1	158	ג'לג'וליה
21.9	30.5	19.0	50.5	311	ג'סר א-זרקא
12.3	15.8	13.2	71.1	38	ג'ש (גוש חלב)
3.8	20.9	41.9	37.2	43	ג'ת
14.2	50.7	28.0	21.3	75	גבע בנימין
6.9	0.0	42.9	57.1	14	גבעת אבני
11.6	9.7	16.1	74.2	31	גבעת ברנר
23.4	40.3	20.8	39.0	395	גבעת זאב
16.0	24.8	27.5	47.8	408	גבעת שמואל
11.8	7.1	30.6	62.3	692	גבעתיים
11.3	26.8	26.8	46.4	306	גדרה
8.4	21.8	25.9	52.3	193	גן יבנה
8.6	17.4	21.7	60.9	23	גן נר
12.5	16.1	24.9	59.0	217	גני תקווה
19.8	5.7	18.8	75.6	336	דאלית אל-כרמל
18.1	19.8	26.9	53.3	182	דבוריה

לוח 16 (המשך)

סך הכל לידות ל-1,000 תושבים	מספר הילדים במשפחה (אחוזים)			סך הכל (מספרים מוחלטים)	ישוב
	4 ילדים ויותר	3 ילדים	2-1 ילדים		
7.6	27.5	46.2	26.4	91	דייר אל-אסד
16.2	15.5	23.6	60.9	161	דייר חנא
23.8	22.1	17.6	60.4	797	דימונה
10.9	9.8	26.2	64.0	641	הוד השרון
11.1	4.5	18.2	77.3	44	הר אדר
13.6	8.3	21.6	70.1	1,271	הרצלייה
12.9	24.9	17.7	57.3	293	זכרון יעקב
20.1	22.7	19.7	57.6	132	זמר
23.2	15.8	21.5	62.7	177	זרזיר
14.8	17.9	21.5	60.6	1,354	חדרה
14.7	12.5	21.2	66.3	2,811	חולון
22.5	69.0	16.3	14.7	449	חורה
14.1	11.5	27.6	60.9	87	חורפיש
14.6	15.5	20.7	63.9	4,083	חיפה
30.3	22.3	15.4	62.3	273	חצור הגלילית
28.3	31.3	22.5	46.3	80	חשמונאים
20.7	21.6	16.9	61.5	893	טבריה
21.0	16.4	23.1	60.4	134	טובא-זנגרייה
19.2	21.6	25.9	52.5	259	טורעאן
16.2	19.3	20.7	60.0	673	טייבה
13.0	12.8	19.8	67.4	328	טירה
17.6	10.6	22.4	66.9	357	טירת כרמל
24.0	72.0	7.5	20.4	93	טלמון
16.4	16.8	18.8	64.4	537	טמרה
16.0	17.6	18.6	63.7	102	יאנוח-ג'ת
22.9	43.8	17.7	38.5	96	יבנאל
17.8	13.7	24.6	61.7	786	יבנה
19.3	73.7	18.4	7.9	76	יד בנימין
14.6	11.9	20.7	67.4	429	יהוד
16.6	13.8	23.9	62.3	305	יפיע
11.1	14.7	23.3	62.0	245	יקנעם עילית
23.8	30.9	15.9	53.2	220	ירוחם
23.6	33.1	18.8	48.1	20,793	ירושלים
13.9	11.3	19.0	69.7	231	ירכא
14.5	15.4	17.9	66.7	195	כאבול
17.1	17.2	13.8	69.0	58	כאוכב אבו אל-היג'א

לוח 16 (המשך)

סך הכל לידות ל-1,000 תושבים	מספר הילדים במשפחה (אחוזים)			סך הכל (מספרים מוחלטים)	ישוב
	4 ילדים ויותר	3 ילדים	2-1 ילדים		
12.2	7.3	20.0	72.7	110	כוכב יאיר
31.0	65.5	17.5	17.0	229	כוכב יעקב
21.2	43.5	18.2	38.3	418	כסיפה
21.3	11.2	24.7	64.0	178	כסרא-סמיע
20.6	23.8	18.1	58.1	105	כעביה-טבאש-חג'אג'רה
15.2	33.8	36.9	29.2	65	כפר אדומים
18.8	21.9	23.4	54.7	64	כפר ברא
1.9	40.0	20.0	40.0	5	כפר האורנים
8.5	11.8	23.5	64.7	17	כפר ויתקין
9.2	9.8	11.8	78.4	51	כפר ורדים
32.4	49.7	15.9	34.4	195	כפר חב"ד
14.2	11.6	18.8	69.6	138	כפר יאסיף
10.4	21.2	30.3	48.5	231	כפר יונה
12.0	7.7	12.8	79.5	39	כפר כמא
19.5	23.8	18.3	57.9	420	כפר כנא
20.7	20.8	21.0	58.2	390	כפר מנדא
15.6	24.4	22.0	53.7	41	כפר מצר
14.3	7.8	23.5	68.7	1,413	כפר סבא
18.6	25.8	22.7	51.4	414	כפר קאסם
16.8	16.6	18.5	64.9	302	כפר קרע
9.0	5.6	30.6	63.9	36	כפר תבור
13.5	11.9	23.4	64.7	612	כרמיאל
9.9	17.2	20.3	62.5	64	להבים
19.8	27.4	21.0	51.6	1,454	לוד
2.0	20.0	40.0	40.0	5	לפיד
25.7	64.9	21.5	13.6	316	לקיה
23.0	71.2	11.9	16.9	59	מבוא חורון
18.0	18.4	22.7	58.9	440	מבשרת ציון
30.5	15.9	18.1	65.9	452	מג'ד אל-כרום
11.5	8.1	22.6	69.4	124	מג'דל שמש
15.1	13.0	23.3	63.6	330	מגאר
19.6	18.9	20.9	60.2	492	מגדל העמק
34.8	85.5	11.1	3.4	2,324	מודיעין עילית
7.8	27.4	36.2	36.4	704	מודיעין-מכבים-רעות
21.3	18.3	24.4	57.3	82	מוקייבלה
8.0	23.1	27.8	49.1	108	מוזכרת בתיה

לוח 16 (המשך)

סך הכל לידות ל-1,000 תושבים	מספר הילדים במשפחה (אחוזים)			סך הכל (מספרים מוחלטים)	ישוב
	4 ילדים ויותר	3 ילדים	2-1 ילדים		
19.4	6.9	12.5	80.6	72	מזרעה
10.8	7.4	13.6	79.0	81	מיתר
13.5	10.4	18.8	70.8	48	מסעדה
10.3	3.0	24.2	72.7	33	מעיליא
17.5	22.8	22.6	54.6	659	מעלה אדומים
18.2	18.5	20.0	61.5	260	מעלה עירון
14.7	17.4	19.9	62.7	311	מעלות-תרשיחא
30.6	49.3	23.9	26.8	71	מצפה יריחו
27.9	25.9	18.2	55.9	143	מצפה רמון
14.4	32.3	25.8	41.9	31	מרכז שפירא
21.8	23.1	17.3	59.5	173	משהד
2.5	22.2	55.6	22.2	9	מתן
27.1	18.6	16.9	64.4	59	נאעורה
13.4	12.3	27.8	59.8	737	נהרייה
21.5	46.9	24.5	28.6	49	נווה דניאל
7.6	41.2	29.4	29.4	17	נוף איילון
7.7	14.3	19.0	66.7	21	נופית
7.5	13.3	26.7	60.0	15	נורדייה
21.8	24.9	19.7	55.4	269	נחף
10.2	14.4	27.6	57.9	492	נס ציונה
16.1	13.0	21.2	65.7	1,219	נצרת
14.9	8.8	18.6	72.5	601	נצרת עילית
14.0	7.9	20.5	71.6	331	נשר
25.2	41.0	17.4	41.7	818	נתיבות
16.7	18.5	22.4	59.1	3,519	נתניה
13.7	8.9	10.7	80.4	56	סאג'ור
9.5	5.6	25.0	69.4	36	סביון
25.7	14.1	23.4	62.5	64	סולם
18.8	13.2	23.6	63.2	560	סח'נין
19.7	27.4	19.4	53.2	62	סלמה
15.1	21.1	21.1	57.9	38	ע'ג'ר
24.4	26.7	18.7	54.7	75	עזייר
15.6	29.1	12.8	58.1	117	עומר
9.9	7.3	34.5	58.2	55	עיילבון
21.9	16.6	18.9	64.5	169	עילוט
17.3	13.7	28.8	57.5	219	עין מאהל

לוח 16 (המשך)

סך הכל לידות ל-1,000 תושבים	מספר הילדים במשפחה (אחוזים)			סך הכל (מספרים מוחלטים)	ישוב
	4 ילדים ויותר	3 ילדים	2-1 ילדים		
16.8	39.6	15.1	45.3	53	עין נקובא
18.8	12.0	18.2	69.7	899	עכו
33.1	58.6	20.7	20.7	140	עלי
52.3	33.5	6.4	60.1	173	עמנואל
5.0	6.7	50.0	43.3	60	עספיא
16.4	16.8	19.7	63.5	770	עפולה
20.0	51.4	13.9	34.7	72	עפרה
18.4	22.5	18.0	59.5	449	עראבה
28.1	41.2	19.3	39.6	695	ערד
12.0	15.6	26.6	57.8	289	ערערה
28.3	48.8	15.3	35.9	463	ערערה-בנגב
11.4	17.5	16.3	66.3	80	עתלית
20.9	17.4	20.8	61.7	264	פורידיס
14.1	14.0	27.9	58.1	43	פסוטה
17.7	11.9	19.8	68.3	101	פקיעין (בוקייעה)
12.1	12.1	25.3	62.6	478	פרדס חנה-כרכור
10.8	9.7	14.5	75.8	62	פרדסייה
15.7	17.7	25.0	57.2	3,709	פתח תקווה
4.8	29.7	35.1	35.1	37	צור הדסה
10.5	21.2	55.8	23.1	52	צור יצחק
5.0	23.5	35.3	41.2	17	צור משה
28.5	37.9	17.7	44.4	958	צפת
31.4	50.7	14.7	34.6	136	קדומים
6.3	20.0	30.4	49.6	135	קדימה-צורן
6.6	9.1	0.0	90.9	33	קיסריה
19.0	20.5	21.4	58.1	415	קלנסווה
1.1	33.3	33.3	33.3	3	קציר
14.4	14.9	18.8	66.3	101	קצרין
11.2	7.7	29.0	63.3	431	קריית אונו
36.9	44.4	17.5	38.1	268	קריית ארבע
15.1	12.7	21.7	65.6	857	קריית אתא
15.4	8.1	23.8	68.2	606	קריית ביאליק
21.0	24.7	18.5	56.8	1,102	קריית גת
0.0	0.0	0.0	100.0	1	קריית חיים
9.7	12.3	21.1	66.7	171	קריית טבעון
14.8	7.5	21.6	70.8	583	קריית ים

לוח 16 (המשך)

סך הכל לידות ל-1,000 תושבים	מספר הילדים במשפחה (אחוזים)			סך הכל (מספרים מוחלטים)	ישוב
	4 ילדים ויותר	3 ילדים	2-1 ילדים		
29.0	50.8	19.7	29.5	122	קריית יערים
12.6	5.8	22.0	72.2	514	קריית מוצקין
27.6	22.3	21.9	55.8	602	קריית מלאכי
17.0	15.8	24.5	59.8	184	קריית עקרון
20.4	14.3	17.8	67.9	467	קריית שמונה
29.6	30.5	18.1	51.4	210	קרני שומרון
15.5	12.9	17.2	69.8	116	ראמה
13.0	20.1	26.7	53.2	592	ראש העין
12.0	16.7	13.9	69.4	36	ראש פינה
13.5	9.8	23.1	67.1	3,327	ראשון לציון
27.8	43.3	18.4	38.3	1,795	רהט
15.7	21.5	24.4	54.1	2,125	רחובות
14.2	12.1	23.9	64.0	264	ריינה
34.0	50.3	16.1	33.7	386	רכסים
19.9	18.6	21.7	59.6	1,491	רמלה
12.9	9.9	21.8	68.3	1,979	רמת גן
12.0	12.4	23.6	64.0	542	רמת השרון
12.0	8.8	27.5	63.7	91	רמת ישי
15.2	13.4	22.2	64.3	1,088	רעננה
20.7	24.4	28.6	47.1	119	שבלי - אום אל-גנם
25.6	49.8	20.2	30.0	243	שגב-שלום
19.4	20.0	26.2	53.8	465	שדרות
3.5	17.8	50.7	31.5	73	שוהם
18.7	21.6	13.7	64.7	51	שייח' דנון
28.4	68.9	6.6	24.5	106	שילה
17.0	17.1	23.8	59.0	105	שלומי
0.8	100.0	0.0	0.0	2	שמשית
16.3	21.1	33.0	45.9	109	שעב
14.1	24.4	23.2	52.4	82	שערי תקווה
13.5	15.5	23.5	61.0	549	שפרעם
13.1	10.0	22.7	67.3	5,737	תל אביב - יפו
10.9	13.5	29.3	57.1	133	תל מונד
31.6	48.4	17.5	34.0	605	תל שבע
39.4	45.5	10.2	44.3	88	תפרח
17.3	55.6	19.0	25.4	63	תקוע

לוח 17: משפחות חד-הוריות לפי גודל המשפחה ולפי צורת יישוב (אחוזים), דצמבר 2017

ילדים (מספרים מוחלטים)	משפחות לפי גודל משפחה				צורת יישוב
	4 ילדים ויותר	3 ילדים	2-1 ילדים	סך הכל (מספרים מוחלטים)	
253,445	4.5	10.5	85.0	150,389	סך הכל
231,341	4.5	10.4	85.1	137,096	יישובים עירוניים
215,389	4.0	10.1	85.9	129,265	יישובים עירוניים יהודיים
17,121	7.2	11.9	80.9	9,424	יותר מ-500,000 תושבים
67,144	2.4	8.3	89.2	41,833	200,000-499,999
30,467	3.8	9.4	86.8	19,030	100,000-199,999
33,760	4.0	10.5	85.5	20,084	50,000-99,999
49,386	4.8	11.1	84.1	28,771	20,000-49,999
8,738	3.6	11.5	84.9	5,214	10,000-19,999
5,762	5.9	12.3	81.8	3,249	5,000-9,999
3,011	6.3	15.2	78.4	1,660	2,000-4,999
15,952	12.9	16.1	71.0	7,831	יישובים עירוניים לא יהודיים
2,662	19.3	17.3	63.4	1,238	50,000-99,999
4,685	9.9	16.9	73.2	2,415	20,000-49,999
5,304	14.2	15.0	70.8	2,513	10,000-19,999
2,463	12.0	16.1	71.9	1,253	5,000-9,999
838	12.0	14.6	73.4	412	2,000-4,999
17,802	3.4	13.1	83.5	10,316	יישובים כפריים יהודיים
8,481	3.5	13.3	83.2	4,863	מושבים
497	4.1	17.3	78.6	260	מושבים שיתופיים
5,281	2.0	12.7	85.3	3,200	קיבוצים
113	2.9	1.4	95.7	74	יישובים מוסדיים יהודיים
3,412	5.7	13.2	81.1	1,911	יישובים יהודיים קטנים
299	12.3	14.5	73.2	150	יישובים לא יהודיים קטנים
1,222	28.3	16.0	55.7	430	אוכלוסייה מחוץ ליישובים
1,083	0.8	1.0	98.1	968	כתובת לא ידועה

לוח 18: משפחות חד-הוריות לפי גודל המשפחה ולפי יישוב* (אחזים), דצמבר 2017

ילדים (מספרים מוחלטים)	משפחות לפי גודל משפחה				יישוב
	4 ילדים ויותר	3 ילדים	2-1 ילדים	סך הכל (מספרים מוחלטים)	
240,448	4.5	10.5	85.0	143,285	כלל ארצי
87	8.5	10.6	80.9	47	אבו גוש
129	5.3	6.7	88.0	75	אבו סנאן
59	11.5	30.8	57.7	26	אבטין
375	0.9	12.6	86.6	231	אבן יהודה
520	7.5	15.7	76.8	280	אום אל-פחם
1,118	7.0	13.2	79.7	627	אופקים
1,357	3.5	11.3	85.2	803	אור יהודה
786	5.8	10.2	83.9	479	אור עקיבא
206	1.6	13.9	84.4	122	אורנית
441	3.4	10.6	85.9	263	אזור
61	6.7	16.7	76.7	30	אחוזת ברק
2,972	3.7	10.8	85.5	1,805	אילת
142	9.3	12.0	78.7	75	אכסאל
39	15.8	15.8	68.4	19	אלון שבות
97	1.6	7.9	90.5	63	אליכין
947	27.4	23.0	49.6	339	אלעד
28	8.3	25.0	66.7	12	אלעזר
341	4.2	15.3	80.5	190	אלפי מנשה
72	13.9	11.1	75.0	36	אלקנה
143	13.9	5.6	80.6	72	אעבלין
145	9.5	13.5	77.0	74	אפרת
543	3.1	8.4	88.5	357	אריאל
7,227	4.3	10.0	85.7	4,405	אשדוד
5,175	3.9	10.2	85.9	3,174	אשקלון
425	8.4	14.7	76.9	225	באקה אל-גרביה
511	5.4	15.5	79.1	277	באר יעקב
9,466	6.3	11.6	82.1	5,381	באר שבע
128	9.5	20.6	69.8	63	בועינה-נוג'ידאת
30	-	-	100.0	21	בוקעאתא
88	8.0	8.0	84.0	50	ביר אל-מכסור
51	69.2	7.7	23.1	13	ביר הדאג'
72	25.8	9.7	64.5	31	בית אל
153	2.3	13.6	84.1	88	בית אריה

* יותר מ-2000 תושבים או יישובים שבהם בכל התאים יותר מחמישה פריטים

לוח 18 (המשך)

ילדים (מספרים מוחלטים)	משפחות לפי גודל משפחה				יישוב
	4 ילדים ויותר	3 ילדים	2-1 ילדים	סך הכל (מספרים מוחלטים)	
113	2.8	9.9	87.3	71	בית ג'ן
235	2.7	10.7	86.6	149	בית דגן
46	3.6	17.9	78.6	28	בית חשמונאי
91	4.0	18.0	78.0	50	בית יצחק-שער חפר
784	6.8	10.1	83.1	455	בית שאן
2,107	12.9	13.7	73.4	1,027	בית שמש
647	26.3	15.4	58.3	247	ביתר עילית
2,254	12.1	12.6	75.3	1,132	בני ברק
263	5.1	7.7	87.2	156	בני עיי"ש
495	2.4	12.3	85.3	293	בנימינה-גבעת עדה
86	25.6	5.1	69.2	39	בסמ"ה
148	8.5	18.3	73.2	71	בסמת טבעון
59	16.0	20.0	64.0	25	בענה
244	1.4	14.9	83.7	141	בת חפר
5,914	2.5	8.4	89.1	3,826	בת ים
369	5.1	17.9	77.0	196	ג'דידה-מכר
36	4.5	4.5	90.9	22	ג'ולס
258	15.1	16.8	68.1	119	ג'לג'וליה
450	17.9	19.5	62.6	195	ג'סר א-זרקא
28	5.9	-	94.1	17	ג'ש (גוש חלב)
28	7.1	21.4	71.4	14	ג'ת
185	10.8	17.2	72.0	93	גבע בנימין
41	4.3	13.0	82.6	23	גבעת אבני
66	2.6	15.4	82.1	39	גבעת ברנר
326	6.0	12.0	82.0	183	גבעת זאב
601	4.6	13.9	81.5	346	גבעת שמואל
2,268	0.8	7.7	91.5	1,496	גבעתיים
889	5.4	14.2	80.4	485	גדרה
550	5.0	9.4	85.5	318	גן יבנה
77	2.1	14.6	83.3	48	גן נר
502	3.9	9.2	86.8	304	גני תקווה
226	2.1	9.0	89.0	145	דאלית אל-כרמל
104	5.1	13.6	81.4	59	דבורייה
99	7.8	21.6	70.6	51	דייר אל-אסד
91	3.7	7.4	88.9	54	דייר חנא

לוח 18 (המשך)

ילדים (מספרים מוחלטים)	משפחות לפי גודל משפחה				יישוב
	4 ילדים ויותר	3 ילדים	2-1 ילדים	סך הכל (מספרים מוחלטים)	
2,056	7.9	11.3	80.9	1,145	דימונה
1,767	1.7	10.8	87.5	1,103	הוד השרון
118	4.8	15.9	79.4	63	הר אדר
3,284	1.8	9.2	89.1	2,104	הרצלייה
597	2.2	12.0	85.8	367	זכרון יעקב
84	17.5	7.5	75.0	40	זמר
93	8.5	12.8	78.7	47	זרזיר
3,743	3.7	11.4	84.9	2,247	חדרה
7,231	2.8	8.9	88.3	4,606	חולון
379	30.3	18.9	50.8	122	חורה
42	8.7	8.7	82.6	23	חורפיש
10,016	2.6	8.7	88.7	6,462	חיפה
341	7.0	11.9	81.1	185	חצור הגלילית
65	5.0	10.0	85.0	40	חשמנאים
1,976	6.1	12.0	82.0	1,137	טבריה
111	8.1	16.1	75.8	62	טובא-זנגרייה
115	15.1	18.9	66.0	53	טורעאן
812	10.7	16.4	72.9	402	טייבה
533	7.2	17.3	75.5	277	טירה
919	2.3	12.1	85.6	569	טירת כרמל
29	36.4	18.2	45.5	11	טלמון
465	5.3	15.5	79.2	264	טמרה
50	3.2	16.1	80.6	31	יאנוח-ג'ת
151	14.5	18.8	66.7	69	יבנאל
1,339	4.1	9.8	86.1	798	יבנה
41	46.2	23.1	30.8	13	יד בנימין
982	2.7	10.5	86.8	592	יהוד
183	6.4	19.1	74.5	94	יפיע
778	2.3	13.6	84.0	469	יקנעם עילית
297	7.1	10.6	82.4	170	ירוחם
17,121	7.7	11.9	80.4	9,424	ירושלים
111	4.8	16.1	79.0	62	ירכא
94	5.9	15.7	78.4	51	כאבול
22	-	6.7	93.3	15	כאוכב אבו אל-היג'א
218	1.4	10.5	88.1	143	כוכב יאיר

לוח 18 (המשך)

ילדים (מספרים מוחלטים)	משפחות לפי גודל משפחה				יישוב
	4 ילדים ויותר	3 ילדים	2-1 ילדים	סך הכל (מספרים מוחלטים)	
133	18.2	30.9	50.9	55	כוכב יעקב
336	30.3	19.3	50.4	119	כסיפה
74	2.4	14.6	82.9	41	כסרא-סמיע
67	14.3	11.4	74.3	35	כעביה-טבאש-חג'אג'רה
92	6.4	25.5	68.1	47	כפר אדומים
77	22.6	12.9	64.5	31	כפר ברא
73	2.4	11.9	85.7	42	כפר האורנים
73	-	8.9	91.1	45	כפר ויתקין
158	2.0	11.0	87.0	100	כפר ורדים
51	21.1	21.1	57.9	19	כפר חב"ד
140	9.3	14.7	76.0	75	כפר יאסיף
695	4.3	13.1	82.6	396	כפר יונה
32	-	22.2	77.8	18	כפר כמא
143	5.1	17.9	76.9	78	כפר כנא
170	6.5	17.2	76.3	93	כפר מנדא
3,049	1.8	9.7	88.6	1,958	כפר סבא
393	13.2	12.2	74.6	197	כפר קאסם
143	8.1	17.6	74.3	74	כפר קרע
79	-	8.3	91.7	48	כפר תבור
1,682	2.6	9.0	88.4	1,068	כרמיאל
128	-	17.1	82.9	76	להבים
2,884	7.8	11.9	80.3	1,606	לוד
83	-	15.4	84.6	52	לפיד
231	39.2	18.9	41.9	74	לקיה
806	2.4	11.1	86.4	494	מבשרת ציון
227	7.1	15.1	77.8	126	מג'ד אל-כרום
115	4.1	8.2	87.7	73	מג'דל שמש
203	5.4	17.9	76.8	112	מגאר
1,166	5.1	12.2	82.7	681	מגדל העמק
578	26.3	23.0	50.7	209	מודיעין עילית
2,674	1.9	16.0	82.1	1,535	מודיעין-מכבים-רעות
82	14.7	20.6	64.7	34	מוקייבלה
372	3.3	15.7	81.0	210	מזכרת בתיה
54	-	13.9	86.1	36	מזרעה
185	4.5	9.1	86.4	110	מיתר

לוח 18 (המשך)

ילדים (מספרים מוחלטים)	משפחות לפי גודל משפחה				יישוב
	4 ילדים ויותר	3 ילדים	2-1 ילדים	סך הכל (מספרים מוחלטים)	
39	19.0	4.8	76.2	21	מסעדה
1,217	4.4	13.1	82.5	709	מעלה אדומים
119	4.4	11.8	83.8	68	מעלה עירון
657	4.2	10.3	85.5	408	מעלות-תרשיחא
274	5.5	19.3	75.2	145	מצפה רמון
57	14.3	17.9	67.9	28	משהד
98	1.5	6.2	92.3	65	מתן
2,475	2.7	12.9	84.4	1,475	נהרייה
24	-	30.8	69.2	13	נווה דניאל
71	-	15.9	84.1	44	נופית
34	-	20.0	80.0	20	נורדייה
159	9.3	24.0	66.7	75	נחף
1,373	2.8	12.5	84.7	809	נס ציונה
949	6.8	16.8	76.4	499	נצרת
1,988	4.7	8.1	87.3	1,224	נצרת עילית
866	1.6	9.1	89.3	562	נשר
1,001	11.5	15.0	73.5	506	נתיבות
7,669	3.5	10.4	86.1	4,654	נתניה
35	12.5	12.5	75.0	16	סאג'ור
83	-	10.4	89.6	48	סביון
24	-	25.0	75.0	16	סולם
262	8.0	16.8	75.2	137	סח'נין
57	17.9	10.7	71.4	28	סלמה
31	13.3	20.0	66.7	15	עוזיר
219	9.6	9.6	80.7	114	עומר
38	17.6	5.9	76.5	17	עיילבון
72	2.4	19.0	78.6	42	עילוט
70	16.2	8.1	75.7	37	עין מאהל
33	5.9	17.6	76.5	17	עין נקובא
2,267	5.2	12.2	82.6	1,321	עכו
70	8.6	20.0	71.4	35	עלי
141	26.7	10.0	63.3	60	עמנואל
117	1.7	32.8	65.5	58	עספיא
2,057	4.8	12.9	82.3	1,191	עפולה
20	-	8.3	91.7	12	עפרה

לוח 18 (המשך)

ילדים (מספרים מוחלטים)	משפחות לפי גודל משפחה				יישוב
	4 ילדים ויותר	3 ילדים	2-1 ילדים	סך הכל (מספרים מוחלטים)	
273	12.3	13.8	73.9	138	עראבה
1,204	7.7	9.3	83.1	691	ערד
215	9.8	20.6	69.6	102	ערערה
235	27.3	13.6	59.1	88	ערערה-בנגב
237	1.4	10.3	88.4	146	עתלית
184	4.0	18.2	77.8	99	פורידיס
21	-	7.1	92.9	14	פסוטה
36	9.1	4.5	86.4	22	פקיעין (בוקייעה)
1,613	4.2	12.7	83.1	910	פרדס חנה-כרכור
134	3.7	9.8	86.6	82	פרדסייה
7,337	2.4	9.6	88.0	4,626	פתח תקווה
186	3.0	17.8	79.2	101	צור הדסה
83	2.1	8.5	89.4	47	צור יצחק
111	3.3	15.0	81.7	60	צור משה
1,533	12.6	16.1	71.3	759	צפת
69	12.5	15.6	71.9	32	קדומים
655	3.9	12.2	83.9	385	קדימה-צורן
134	1.1	3.4	95.5	89	קיסריה
438	12.2	20.5	67.3	205	קלנסווה
45	-	24.0	76.0	25	קציר
303	5.6	7.9	86.5	178	קצרין
1,155	1.8	11.1	87.1	703	קריית אונו
289	11.0	19.3	69.7	145	קריית ארבע
2,102	3.4	10.9	85.7	1,280	קריית אתא
1,647	2.2	9.8	88.0	1,039	קריית ביאליק
2,035	5.3	12.6	82.1	1,179	קריית גת
498	1.5	6.7	91.8	330	קריית טבעון
1,821	2.4	10.8	86.8	1,143	קריית ים
52	11.5	19.2	69.2	26	קריית יערים
1,629	2.0	7.7	90.3	1,044	קריית מוצקין
1,068	9.3	12.0	78.7	581	קריית מלאכי
496	5.6	12.6	81.8	286	קריית עקרון
1,072	4.7	11.1	84.2	638	קריית שמונה
191	10.8	12.7	76.5	102	קרני שומרון
71	2.5	17.5	80.0	40	ראמה

לוח 18 (המשך)

ילדים (מספרים מוחלטים)	משפחות לפי גודל משפחה				יישוב
	4 ילדים ויותר	3 ילדים	2-1 ילדים	סך הכל (מספרים מוחלטים)	
1,436	4.2	14.3	81.5	812	ראש העין
100	1.5	4.4	94.1	68	ראש פינה
8,442	2.0	8.6	89.4	5,424	ראשון לציון
1,193	25.3	17.4	57.3	459	רהט
4,504	3.7	10.6	85.6	2,695	רחובות
141	9.1	10.4	80.5	77	ריינה
139	11.4	11.4	77.1	70	רכסים
2,544	6.4	11.8	81.8	1,453	רמלה
5,389	1.1	7.7	91.2	3,597	רמת גן
1,611	1.3	10.1	88.6	1,012	רמת השרון
232	3.1	13.8	83.1	130	רמת ישי
2,250	1.8	10.7	87.5	1,412	רעננה
141	4.0	18.7	77.3	75	שבלי - אום אל-גנם
265	26.8	25.8	47.4	97	שגב-שלום
1,013	4.2	12.8	82.9	592	שדרות
522	1.7	15.9	82.4	301	שוהם
46	8.0	16.0	76.0	25	שייח' דנון
44	4.2	20.8	75.0	24	שילה
343	4.5	12.6	82.8	198	שלומי
97	2.0	23.5	74.5	51	שמשית
74	4.7	16.3	79.1	43	שעב
152	2.1	8.5	89.4	94	שערי תקווה
523	7.6	17.6	74.8	278	שפרעם
16,987	2.1	8.2	89.8	10,881	תל אביב-יפו
374	4.1	10.0	86.0	221	תל מונד
476	27.8	22.2	50.0	176	תל שבע
78	15.8	10.5	73.7	38	תקוע

לוח 19: משפחות חד-הוריות לפי גודל המשפחה ולפי מחוז ונפה (אחזים), דצמבר 2017

ילדים (מספרים מוחלטים)	משפחות לפי גודל משפחה				מחוז ונפה
	4 ילדים ויותר	3 ילדים	2-1 ילדים	סך הכול (מספרים מוחלטים)	
253,445	4.5	10.5	85.0	150,389	סך הכול
21,626	7.3	12.2	80.5	11,821	ירושלים
21,626	7.3	12.2	80.5	11,821	ירושלים
33,899	5.2	12.1	82.6	19,522	הצפון
4,234	6.4	12.1	81.5	2,370	צפת
3,259	5.6	11.4	83.0	1,884	כינרת
12,200	5.5	12.6	81.9	6,979	זרעאל
13,252	4.7	11.8	83.5	7,735	עכו
954	4.0	12.9	83.2	554	גולן
31,477	3.4	10.1	86.5	19,283	חיפה
20,344	2.6	9.1	88.3	12,896	חיפה
11,133	5.0	12.2	82.8	6,387	חדרה
64,937	3.5	11.0	85.5	38,787	המרכז
14,283	3.9	11.9	84.2	8,391	השרון
21,074	3.1	10.4	86.5	12,748	פתח תקוה
10,575	5.1	12.6	82.3	6,034	רמלה
19,005	2.8	10.2	87.0	11,614	רחובות
47,962	2.4	8.0	89.6	30,471	תל אביב
47,962	2.4	8.0	89.6	30,471	תל אביב
43,061	6.9	11.2	81.9	24,139	הדרום
18,363	4.5	10.4	85.1	11,005	אשקלון
24,698	8.9	11.9	79.2	13,134	באר שבע
7,702	10.0	13.9	76.2	3,969	יהודה ושומרון
2,781	0.8	1.0	98.1	2,397	לא ידוע

**לוח 20: משפחות המקבלות מענק לימודים לפי סיבת הזכאות וגיל הילדים, טלפי צורת יישוב (אחוזים),
דצמבר 2017**

סך הכל ילדים בגילאי 6-17 (מספרים מוחלטים)	משפחות			צורת יישוב
	מרובות ילדים	חד-הוריות	סך הכל (מספרים מוחלטים)	
241,469	18.0	82.0	120,505	סך הכל
208,470	16.9	83.1	106,459	יישובים עירוניים
169,397	11.6	88.4	93,369	יישובים עירוניים יהודיים
18,606	29.7	70.3	7,908	יותר מ-500,000 תושבים
46,995	7.3	92.7	28,587	200,000-499,999
23,346	9.1	90.9	13,706	100,000-199,999
27,727	11.9	88.1	14,942	50,000-99,999
38,585	12.1	87.9	20,762	20,000-49,999
6,134	7.3	92.7	3,505	10,000-19,999
5,209	14.0	86.0	2,605	5,000-9,999
2,795	16.0	84.0	1,354	2,000-4,999
39,073	54.6	45.4	13,090	יישובים עירוניים לא יהודיים
7,412	65.0	35.0	2,282	50,000-99,999
8,736	45.3	54.7	3,321	20,000-49,999
16,635	59.4	40.6	5,174	10,000-19,999
4,578	45.6	54.4	1,709	5,000-9,999
1,712	51.0	49.0	604	2,000-4,999
11,323	7.4	92.6	6,257	יישובים כפריים יהודיים
5,597	7.7	92.3	3,076	מושבים
380	11.5	88.5	183	מושבים שיתופיים
2,666	2.8	97.2	1,653	קיבוצים
133	21.2	78.8	66	יישובים מוסדיים יהודיים
979	10.6	89.4	521	יישובים יהודיים קטנים
1,441	62.8	37.2	435	יישובים לא יהודיים קטנים
6,028	75.3	24.7	1,533	אוכלוסייה מחוץ ליישובים
14,207	30.5	69.5	5,821	כתובת לא ידועה

לוח 21: משפחות המקבלות מענק לימודים לפי סיבת הזכאות וגיל הילדים ולפי יישוב* (אחזים),

דצמבר 2017

סך הכל ילדים בגילאי 6-17 (מספרים מוחלטים)	משפחות			יישוב
	מרובות ילדים	חד-הוריות	סך הכל (מספרים מוחלטים)	
241,469	18.0	82.0	120,505	סך הכל ארצי
117	32.7	67.3	49	אבו גוש
255	41.7	58.3	103	אבו סנאן
79	52.0	48.0	25	אבטין
245	3.4	96.6	149	אבן יהודה
1,974	66.3	33.7	658	אום אל-פחם
174	76.7	23.3	43	אום בטין
1,065	22.1	77.9	520	אופקים
957	6.4	93.6	593	אור יהודה
547	3.9	96.1	333	אור עקיבא
110	-	100.0	68	אורנית
301	4.3	95.7	187	אזור
44	-	100.0	22	אחוזת ברק
1,681	4.0	96.0	1,053	אילת
307	51.4	48.6	111	אכסאל
53	84.6	15.4	13	אל סייד
44	21.1	78.9	19	אלון שבות
79	8.7	91.3	46	אליכין
1,428	47.3	52.7	425	אלעד
24	-	100.0	11	אלעזר
225	2.4	97.6	124	אלפי מנשה
75	17.6	82.4	34	אלקנה
230	40.0	60.0	95	אעבלין
117	4.9	95.1	61	אפרת
255	6.9	93.1	159	אריאל
6,139	12.6	87.4	3,362	אשדוד
3,693	8.3	91.7	2,267	אשקלון
699	41.1	58.9	270	באקה אל-גרביה
354	7.5	92.5	200	באר יעקב
6,956	13.2	86.8	3,830	באר שבע
270	50.5	49.5	99	בועיינה-נוג'ידאת
58	39.3	60.7	28	בוקעאטא

* יותר מ-2000 תושבים או יישובים שבהם בכל התאים יותר מחמישה פריטים

לוח 21 (המשך)

לוח 21 (המשך)

ילדים	משפחות			ישוב
	סך הכל (מספרים מוחלטים)	מרובות ילדים	חד-הוריות	
196	56.5	43.5	69	ביר אל-מכסור
230	92.5	7.5	67	'ביר הדאג
109	43.2	56.8	37	בית אל
118	4.3	95.7	69	בית אריה
149	17.9	82.1	78	בית ג'ן
166	3.6	96.4	111	בית דגן
20	-	100.0	14	בית חשמונאי
45	3.8	96.2	26	בית יצחק-שער חפר
136	8.0	92.0	75	בית שאן
3,343	41.3	58.7	1,164	בית שמש
1,844	69.8	30.2	483	ביתר עילית
3,942	42.8	57.2	1,410	בני ברק
191	8.0	92.0	113	בני עי"ש
332	1.5	98.5	200	בנימינה-גבעת עדה
254	64.7	35.3	85	בסמ"ה
88	36.6	63.4	41	בענה
21	57.1	42.9	7	ברכה
180	-	100.0	110	בת חפר
4,009	4.2	95.8	2,647	בת ים
623	37.6	62.4	250	ג'דידה-מכר
44	13.0	87.0	23	ג'ולס
294	31.5	68.5	111	ג'לג'וליה
803	50.4	49.6	270	ג'סר א-זרקא
45	31.8	68.2	22	גוש חלב)ג'ש
172	14.0	86.0	86	גבע בנימין
33	5.6	94.4	18	גבעת אבני
42	-	100.0	25	גבעת ברנר
295	14.3	85.7	147	גבעת זאב
454	8.9	91.1	248	גבעת שמואל
1,351	1.5	98.5	922	גבעתיים
672	5.5	94.5	363	גדרה
424	5.9	94.1	236	גן יבנה
67	5.1	94.9	39	גן נר
373	5.6	94.4	214	גני תקווה
335	15.5	84.5	174	דאלית אל-כרמל
191	32.9	67.1	79	דבורייה

לוח 21 (המשך)

ילדים	משפחות			ישוב
	סך הכל (מספרים מוחלטים)	מרובות ילדים	חד-הוריות	
118	37.0	63.0	54	דייר אל-אסד
178	37.2	62.8	78	דייר חנא
1,523	14.9	85.1	830	דימונה
1,166	1.8	98.2	732	הוד השרון
66	-	100.0	34	הר אדר
2,035	3.0	97.0	1,301	הרצלייה
474	8.7	91.3	264	זכרון יעקב
148	47.3	52.7	55	זמר
146	48.3	51.7	58	זרזיר
2,628	4.5	95.5	1,610	חדרה
5,208	5.0	95.0	3,277	חולון
1,956	72.8	27.2	485	חורה
71	34.5	65.5	29	חורפיש
6,202	6.3	93.7	3,969	חיפה
341	19.2	80.8	167	חצור הגלילית
85	23.7	76.3	38	חשמונאים
1,749	19.2	80.8	863	טבריה
179	40.0	60.0	70	טובא-זנגרייה
254	55.2	44.8	87	טורעאן
1,414	41.4	58.6	538	טייבה
551	24.4	75.6	250	טירה
675	7.4	92.6	420	טירת כרמל
53	44.4	55.6	18	טלמון
802	43.1	56.9	332	טמרה
83	20.0	80.0	40	יאנוח-ג'ת
287	51.0	49.0	96	יבנאל
942	7.5	92.5	550	יבנה
37	41.7	58.3	12	יד בנימין
626	4.3	95.7	375	יהוד
364	41.7	58.3	144	יפיע
535	4.7	95.3	318	יקנעם עילית
466	32.4	67.6	188	ירוחם
18,606	29.7	70.3	7,908	ירושלים
266	49.5	50.5	97	ירכא
275	53.9	46.1	102	כאבול
45	52.9	47.1	17	כאוכב אבו אל-היג'א

לוח 21 (המשך)

ילדים	משפחות			ישוב
	סך הכל (מספרים מוחלטים)	מרובות ילדים	סך הכל (מספרים מוחלטים)	
			חד-הוריות	
119	-	100.0	82	כוכב יאיר
317	55.0	45.0	100	כוכב יעקב
1,650	77.6	22.4	429	כסיפה
122	41.2	58.8	51	כסרא-סמיע
96	48.5	51.5	33	כעביה-טבאש-חג'אג'רה
71	9.1	90.9	33	כפר אדומים
67	17.9	82.1	28	כפר ברא
58	-	100.0	33	כפר האורנים
39	4.3	95.7	23	כפר ויתקין
118	7.1	92.9	70	כפר ורדים
85	46.4	53.6	28	כפר חב"ד
213	32.6	67.4	92	כפר יאסיף
508	7.6	92.4	291	כפר יונה
37	17.6	82.4	17	כפר כמא
509	57.2	42.8	180	כפר כנא
572	61.5	38.5	200	כפר מנדא
54	75.0	25.0	16	כפר מצר
1,889	2.8	97.2	1,222	כפר סבא
490	33.3	66.7	195	כפר קאסם
244	44.9	55.1	98	כפר קרע
56	2.9	97.1	35	כפר תבור
1,255	4.4	95.6	804	כרמיאל
79	-	100.0	46	להבים
2,680	22.8	77.2	1,283	לוד
49	-	100.0	33	לפיד
1,353	81.4	18.6	350	לקיה
18	60.0	40.0	5	מבוא חורון
576	7.3	92.7	343	מבשרת ציון
466	44.6	55.4	177	מג'ד אל-כרום
140	18.1	81.9	72	מג'דל שמס
605	57.6	42.4	224	מגאר
979	10.9	89.1	532	מגדל העמק
1,864	68.0	32.0	525	מודיעין עילית
1,912	2.9	97.1	1,112	מודיעין-מכבים-רעות
131	50.0	50.0	46	מוקייבלה
273	1.9	98.1	158	מזכרת בתיה

לוח 21 (המשך)

ילדים	משפחות			ישוב
	סך הכל (מספרים מוחלטים)	מרובות ילדים	חד-הוריות	
68	18.9	81.1	37	מזרעה
136	3.9	96.1	76	מיתר
46	42.9	57.1	21	מסעדה
21	9.1	90.9	11	מעיליא
944	5.0	95.0	556	מעלה אדומים
336	57.3	42.7	117	מעלה עירון
433	7.2	92.8	265	מעלות-תרשיחא
57	56.3	43.8	16	מצפה יריחו
255	18.5	81.5	124	מצפה רמון
15	33.3	66.7	6	מרכז שפירא
173	69.1	30.9	55	משהד
69	2.0	98.0	49	מתן
32	66.7	33.3	12	נאעורה
1,800	4.6	95.4	1,084	נהרייה
28	15.4	84.6	13	נווה דניאל
6	25.0	75.0	4	נוף איילון
37	-	100.0	22	נופית
20	-	100.0	13	נורדייה
338	48.8	51.2	121	נחף
955	3.0	97.0	566	נס ציונה
968	35.8	64.2	386	נצרת
1,393	5.3	94.7	895	נצרת עילית
586	3.4	96.6	384	נשר
1,262	35.2	64.8	486	נתיבות
5,312	9.3	90.7	3,125	נתניה
60	40.0	60.0	25	סאג'ור
35	-	100.0	20	סביון
92	63.3	36.7	30	סולם
655	51.7	48.3	238	סח'נין
100	43.2	56.8	37	סלמה
12	25.0	75.0	4	ע'ג'ר
123	68.6	31.4	35	עוזייר
430	53.1	46.9	130	עומר
80	38.7	61.3	31	עיילבון
191	50.7	49.3	73	עילוט
191	58.5	41.5	65	עין מאהל

לוח 21 (המשך)

ילדים	משפחות			ישוב
	סך הכל (מספרים מוחלטים)	מרובות ילדים	חד-הוריית	
57	31.8	68.2	22	עין נקובא
1,812	10.1	89.9	1,004	עכו
68	25.0	75.0	32	עלי
204	45.7	54.3	70	עמנואל
17	9.1	90.9	11	עספיא
1,553	10.7	89.3	882	עפולה
29	30.8	69.2	13	עפרה
877	61.1	38.9	296	עראבה
862	18.0	82.0	451	ערד
461	48.5	51.5	167	ערערה
2,126	81.7	18.3	531	ערערה-בנגב
172	4.8	95.2	105	עתלית
237	25.0	75.0	108	פורידיס
24	7.7	92.3	13	פסוטה
51	19.2	80.8	26	(בוקיעה)פקיעין
993	3.5	96.5	598	פרדס חנה-כרכור
88	2.0	98.0	51	פרדסייה
5,043	5.2	94.8	3,130	פתח תקווה
127	1.4	98.6	69	צור הדסה
51	-	100.0	32	צור יצחק
75	2.3	97.7	43	צור משה
1,945	45.6	54.4	698	צפת
55	16.7	83.3	24	קדומים
434	3.4	96.6	261	קדימה-צורן
90	1.7	98.3	58	קיסריה
781	50.7	49.3	276	קלנסווה
132	14.1	85.9	78	קציר
230	8.1	91.9	136	קצרין
727	1.7	98.3	459	קריית אונו
268	14.7	85.3	116	קריית ארבע
1,571	6.9	93.1	952	קריית אתא
1,097	2.9	97.1	718	קריית ביאליק
1,695	13.3	86.7	922	קריית גת
1,579	3.8	96.2	1,013	קריית חיים
495	8.0	92.0	287	קריית טבעון
1,331	5.4	94.6	828	קריית ים

לוח 21 (המשך)

ילדים	משפחות			ישוב
	מרבובות ילדים	חד-הוריות	סך הכל (מספרים מוחלטים)	
77	54.2	45.8	24	קריית יערים
506	3.6	96.4	329	קריית מוצקין
916	16.7	83.3	449	קריית מלאכי
366	8.1	91.9	209	קריית עקרון
801	7.5	92.5	464	קריית שמונה
160	9.9	90.1	81	קרני שומרון
123	33.3	66.7	51	ראמה
1,108	7.3	92.7	616	ראש העין
61	2.6	97.4	39	ראש פינה
5,637	2.7	97.3	3,692	ראשון לציון
4,470	73.5	26.5	1,238	רהט
3,219	8.0	92.0	1,828	רחובות
302	39.3	60.7	122	ריינה
387	57.5	42.5	120	רכסים
2,241	14.9	85.1	1,170	רמלה
3,275	1.5	98.5	2,277	רמת גן
982	1.6	98.4	611	רמת השרון
150	2.2	97.8	90	רמת ישי
1,552	3.5	96.5	943	רעננה
165	27.0	73.0	74	שבלי - אום אל-גנם
960	67.4	32.6	270	שגב-שלום
687	9.5	90.5	412	שדרות
383	0.4	99.6	224	שוהם
66	36.7	63.3	30	שייח' דנון
53	22.7	77.3	22	שילה
285	5.6	94.4	162	שלומי
69	-	100.0	37	שמשית
183	52.8	47.2	72	שעב
113	4.1	95.9	74	שערי תקווה
892	40.6	59.4	355	שפרעם
10,127	5.0	95.0	6,466	תל אביב - יפו
283	5.6	94.4	162	תל מונד
2,728	73.2	26.8	723	תל שבע
67	60.0	40.0	20	תפרח
66	17.2	82.8	29	תקוע

לוח 22: משפחות המקבלות מענק לימודים לפי סיבת הזכאות וגיל הילדים ולפי מחוז ונפה
דצמבר 2017 (אחוזים)

סך הכל ילדים בגילאי 6-17 (מספרים מוחלטים)	משפחות			מחוז ונפה
	מרובות ילדים	חד-הוריות	סך הכל (מספרים מוחלטים)	
241,469	18.0	82.0	120,505	סך הכל
23,613	29.4	70.6	9,960	ירושלים
23,613	29.4	70.6	9,960	ירושלים
34,311	22.5	77.5	16,521	הצפון
4,233	25.0	75.0	1,925	צפת
3,355	23.7	76.3	1,598	כינרת
10,875	20.5	79.5	5,338	יזרעאל
14,977	23.4	76.6	7,214	עכו
871	15.2	84.8	446	גולן
26,094	11.9	88.1	14,725	חיפה
15,083	6.7	93.3	9,330	חיפה
11,011	20.8	79.2	5,395	חדרה
48,370	8.9	91.1	27,348	המרכז
11,204	13.6	86.4	6,017	השרון
15,445	7.6	92.4	8,800	פתח תקוה
8,541	12.2	87.8	4,553	רמלה
13,180	4.9	95.1	7,978	רחובות
32,950	6.7	93.3	20,174	תל אביב
32,950	6.7	93.3	20,174	תל אביב
52,650	29.8	70.2	22,216	הדרום
14,376	11.2	88.8	8,083	אשקלון
38,274	40.5	59.5	14,133	באר שבע
9,274	28.5	71.5	3,740	יהודה ושומרון
14,207	30.5	69.5	5,821	לא ידוע

לוח 23: משפחות וילדים המקבלים תוספת משפחה לפי גודל המשפחה ולפי צורת יישוב (אחוזים), 2017

ילדים (מספרים מוחלטים)	משפחות			צורת יישוב
	4 ילדים ויותר	3 ילדים	סך הכל (מספרים מוחלטים)	
66,247	57.6	42.4	18,527	סך הכל
56,211	54.6	45.4	15,852	יישובים עירוניים
33,713	50.3	49.7	9,625	יישובים עירוניים יהודיים
6,286	60.2	39.8	1,745	יותר מ-500,000 תושבים
7,870	43.5	56.5	2,291	499,999-200,000
3,461	44.4	55.6	1,005	199,999-100,000
4,953	52.5	47.5	1,405	99,999-50,000
9,119	50.3	49.7	2,603	49,999-20,000
1,075	50.2	49.8	307	19,999-10,000
654	49.7	50.3	187	9,999-5,000
295	59.8	40.2	82	4,999-2,000
22,498	61.3	38.7	6,227	יישובים עירוניים לא יהודיים
4,653	61.8	38.2	1,286	99,999-50,000
4,718	52.1	47.9	1,340	49,999-20,000
9,606	67.8	32.2	2,612	19,999-10,000
2,347	52.9	47.1	665	9,999-5,000
1,174	62.3	37.7	324	4,999-2,000
831	58.2	41.8	232	יישובים כפריים יהודיים
463	58.9	41.1	129	מושבים
23	83.3	16.7	6	מושבים שיתופיים
65	42.1	57.9	19	קיבוצים
244	58.8	41.2	68	יישובים יהודיים קטנים
787	66.0	34.0	215	יישובים לא יהודיים קטנים
8,171	78.6	21.4	2,158	אוכלוסייה מחוץ ליישובים
247	52.9	47.1	70	כתובת לא ידועה

לוח 24: משפחות וילדים המקבלים תוספת משפחה לפי גודל המשפחה ולפי יישוב (אחוזים), 2017

ילדים (מספרים מוחלטים)	משפחות			יישוב
	4 ילדים ויותר	3 ילדים	סך הכל (מספרים מוחלטים)	
66,247	57.6	42.4	18,527	כלל ארצי
141	43.9	56.1	41	אבו סנאן
45	46.2	53.8	13	אבטין
1,491	57.6	42.4	417	אום אל-פחם
261	78.3	21.7	69	אום בטין
354	54.0	46.0	100	אופקים
152	43.9	56.1	46	אור יהודה
157	41.3	58.7	46	אור עקיבא
279	43.9	55.6	81	אילת
128	65.7	34.3	35	אכסאל
126	81.8	18.2	33	אל סייד
235	73.0	27.0	63	אלעד
92	40.7	59.3	27	אעבלין
1,390	51.0	49.0	396	אשדוד
1,017	41.3	58.7	298	אשקלון
192	55.6	44.4	54	באקה אל-גרביה
53	53.3	46.7	15	באר יעקב
1,898	50.2	49.8	542	באר שבע
147	41.9	58.1	43	בועיינה-נוג'ידאת
77	50.0	50.0	22	ביר אל-מכסור
227	78.3	21.7	60	ביר הדאג'
223	48.4	51.6	64	בית שאן
815	43.9	34.5	223	בית שמש
481	81.7	18.3	126	ביתר עילית
729	60.9	39.1	202	בני ברק
46	53.8	46.2	13	בני עי"ש
162	68.2	31.8	44	בסמ"ה
65	42.1	57.9	19	בסמת טבעון
100	44.8	55.2	29	בענה
570	35.3	64.7	170	בת ים
466	45.2	54.8	135	ג'דידה-מכר
75	57.1	42.9	21	ג'לג'וליה
307	65.5	34.5	84	ג'סר א-זרקא
62	43.9	55.6	18	גדרה

* יותר מ-2000 תושבים או יישובים שבהם בכל התאים יותר מחמישה פריטים

לוח 24 (המשך)

ילדים (מספרים מוחלטים)	משפחות			יישוב
	4 ילדים ויותר	3 ילדים	סך הכל (מספרים מוחלטים)	
72	60.0	40.0	20	דבורייה
113	42.4	57.6	33	דייר אל-אסד
93	32.1	67.9	28	דייר חנא
566	51.6	48.4	161	דימונה
83	45.8	54.2	24	הרצלייה
57	56.3	43.8	16	זמר
67	35.0	65.0	20	זרזיר
455	42.1	57.9	133	חדרה
535	36.5	63.5	159	חולון
1,006	78.2	21.8	266	חורה
1,463	39.4	60.6	431	חיפה
81	52.2	47.8	23	חצור הגלילית
631	56.5	43.5	177	טבריה
100	44.8	55.2	29	טובא-זנגרייה
104	46.7	53.3	30	טורעאן
738	53.1	46.9	209	טייבה
169	43.9	47.9	48	טירה
160	33.3	66.7	48	טירת כרמל
473	53.0	47.0	134	טמרה
120	75.0	25.0	32	יבנאל
203	44.1	55.9	59	יבנה
74	52.4	47.6	21	יהוד
172	51.0	49.0	49	יפיע
59	47.1	52.9	17	יקנעם עילית
120	63.6	36.4	33	ירוחם
6,286	60.2	39.8	1,745	ירושלים
91	50.0	50.0	26	ירכא
137	42.5	57.5	40	כאבול
82	72.7	27.3	22	כוכב יעקב
1,201	77.7	22.3	318	כסיפה
145	53.7	56.1	41	כפר יאסיף
280	59.0	41.0	78	כפר כנא
464	46.3	53.7	134	כפר מנדא
97	46.4	53.6	28	כפר סבא
110	54.8	45.2	31	כפר קאסם

לוח 24 (המשך)

ילדים (מספרים מוחלטים)	משפחות			יישוב
	4 ילדים ויותר	3 ילדים	סך הכל (מספרים מוחלטים)	
128	45.9	54.1	37	כפר קרע
160	40.4	59.6	47	כרמיאל
1,290	58.3	41.7	360	לוד
1,014	78.4	21.6	268	לקיה
60	33.3	66.7	18	מבשרת ציון
102	51.7	48.3	29	מגד אל-כרום
86	30.8	69.2	26	מגדל שמס
457	48.9	51.1	131	מגאר
222	46.9	53.1	64	מגדל העמק
213	73.7	26.3	57	מודיעין עילית
69	45.0	55.0	20	מוקייבלה
69	28.6	71.4	21	מסעדה
79	43.5	56.5	23	מעלה אדומים
224	55.6	44.4	63	מעלה עירון
148	44.2	55.8	43	מעלות-תרשיחא
60	33.3	66.7	18	מצפה רמון
385	43.8	56.3	112	נהרייה
167	47.9	52.1	48	נחף
48	42.9	57.1	14	נס ציונה
946	49.1	50.9	271	נצרת
488	38.9	61.1	144	נצרת עילית
483	60.4	39.6	134	נתיבות
908	42.6	57.4	265	נתניה
52	46.7	53.3	15	סולם
612	40.0	60.0	180	סח'נין
92	53.8	46.2	26	עילוט
59	47.1	52.9	17	עין מאהל
945	41.2	58.8	277	עכו
57	35.3	56.1	17	עספיא
340	40.0	60.0	100	עפולה
610	60.9	39.1	169	עראבה
224	61.3	38.7	62	ערד
214	45.2	54.8	62	ערערה
1,405	82.8	17.2	367	ערערה-בנגב
80	47.8	52.2	23	פורידיס

לוח 24 (המשך)

ילדים (מספרים מוחלטים)	משפחות			יישוב
	4 ילדים ויותר	3 ילדים	סך הכל (מספרים מוחלטים)	
117	44.1	55.9	34	פרדס חנה-כרכור
484	31.5	68.5	146	פתח תקווה
967	66.3	33.7	264	צפת
387	58.3	41.7	108	קלנסווה
344	34.0	66.0	103	קריית אתא
193	32.8	67.2	58	קריית ביאליק
534	51.3	48.7	152	קריית גת
263	28.8	71.3	80	קריית ים
168	42.9	57.1	49	קריית מוצקין
282	52.5	47.5	80	קריית מלאכי
72	42.9	57.1	21	קריית עקרון
177	34.0	66.0	53	קריית שמונה
140	68.4	31.6	38	ראש העין
572	30.6	69.4	173	ראשון לציון
2,216	70.6	29.4	598	רהט
457	54.3	45.7	129	רחובות
148	52.4	47.6	42	ריינה
146	84.2	15.8	38	רכסים
635	48.9	51.1	182	רמלה
153	25.5	74.5	47	רמת גן
42	50.0	50.0	12	שבלי - אום אל-גנם
532	74.6	25.4	142	שגב-שלום
244	43.7	56.3	71	שדרות
61	38.9	61.1	18	שלומי
170	40.0	60.0	50	שעב
476	50.0	50.0	136	שפרעם
1,142	41.9	58.1	334	תל אביב -יפו
1,607	78.1	21.9	425	תל שבע

לוח 25: משפחות וילדים המקבלים תוספת משפחה לפי גודל המשפחה ולפי מחוז ונפה (אחוזים), 2017

ילדים (מספרים מוחלטים)	משפחות			מחוז ונפה
	4 ילדים ויותר	3 ילדים	סך הכל (מספרים מוחלטים)	
66,247	73.0	49.2	18,527	סך הכל
7,316	60.4	39.6	2,030	ירושלים
7,316	60.4	39.6	2,030	ירושלים
13,915	48.5	51.5	3,993	הצפון
1,439	59.8	40.3	400	צפת
1,306	53.9	46.1	369	כינרת
4,139	47.8	52.2	1,190	זרעאל
6,736	46.3	53.7	1,945	עכו
295	31.5	68.5	89	גולן
6,682	46.8	53.2	1,927	חיפה
3,011	39.1	60.9	888	חיפה
3,671	53.3	46.7	1,039	חדרה
7,433	49.5	50.5	2,127	המרכז
2,445	49.3	50.7	700	השרון
1,383	49.2	50.8	396	פתח תקוה
2,037	54.9	45.1	574	רמלה
1,568	43.1	56.9	457	רחובות
3,493	42.1	57.9	1,021	תל אביב
3,493	42.1	57.9	1,021	תל אביב
25,916	69.1	30.9	7,022	הדרום
3,597	47.9	52.1	1,034	אשקלון
22,319	72.7	27.3	5,988	באר שבע
1,245	69.4	30.6	337	יהודה ושומרון
247	52.9	47.1	70	לא ידוע

Abstract

The present publication presents statistical data on families that received family benefits in 2017, as compared with the years 2011-2016: – child allowances, study grant and family increment. The publication also presents the influence of the Economy Efficiency Law of August 2013 and of May 2015 on child allowance levels and an international comparison of family benefits in general.

The data are based on NII administrative files, the file of residents by place of residence from the Central Bureau of Statistics, updated to 2017, and the databases of the OECD and MISSOC.

In 2017, 1,167,000 families received **child allowances** for 2.8 million children in Israel. The share of families with three or four children has consistently grown in the past five years. An analysis of the data on children according to age group indicate that the lower the cohort, the more children in each cohort, due to the increase in the number of woman of reproductive age that leads to a growth in the number of live births.

A comparison between Israel and several European countries regarding the level of the child allowance as a percentage of the gross domestic product (GDP) indicates a lowering of Israel's position relative to the EU countries. The Israel's position remains third to last (before Czech Republic and Spain).

In 2017, a **study grant** was received by about 120,000 families, including some 241,000 children, and a **family increment** by about 18,500 families, out of which some 60% were families with four or more children. In the study grant chapter are presented data on single-parent families, wage characteristics of study grant recipients and a comparison with several European countries.

Savings for each child – in January 2017, a savings plan for each child was launched by the Ministry of Finance and the National Insurance Institute, whose goal is to ensure long-term savings to each child in Israel that will be at their disposition when they reach the age of 18 or 21, and help them start their adult life. In the framework of this plan, which is an extension of the Institute's emancipation allowance undertaking, the State makes a monthly deposit of NIS 50 into the savings plan account managed by a bank or a provident fund, at the parents' choice. Parents may add an additional NIS 50 deposit from child allowance payments to which they are entitled, in order to double the amount of monthly savings. Again, this amount is deducted from child allowance to which they are entitled (a separate report on this topic will be published).



NATIONAL INSURANCE INSTITUTE
Research and Planning Administration

Recipients of Family Benefits
2017

by
Netanela Barkali

Jerusalem, October 2018