



**המוסד לביטוח לאומי  
מינהל המחקר והתכנון**

**חברות בקופת חולים  
2006 – 2005**

**מאת  
ז'ק בנדלק**

**ירושלים, סיון התשס"ז, יוני 2007**

## פתח דבר

מינהל המחקר והתכנון מתכבד להביא לציבור פרסום נוסף המוקדש כולו להצגת נתונים על חברות בקופות החולים בשנים 2005-2006. ההכנסות של מבטחי קופות החולים מעודכנות לשנת 2005.

פרסום זה הוא המשך והרחבה של פרסומים קודמים של מינהל המחקר והתכנון, שהאחרון בהם כלל נתונים לשנים 2004-2005 (סקר מס' 203), והוא מציג נתונים על התפלגות המבוטחים לפי משתנים דמוגרפיים וכלכליים שונים ולפי יישובים.

ניהול קובץ בריאות מוטל על אגף הביטוח והבריאות שבמינהל הביטוח והגבייה בראשותו של דני אלקיים, על חטיבת יישומי בריאות במינהל תמ"מ (תקשוב מערכות מידע) בראשותה של נעמי קופמן, וכן על אגף קליטה, סליקה ובקרה שבמינהל תמ"מ.

תודתי לז'ק בנדלק, מנהל תחום מחקרי בריאות ושכר במינהל המחקר והתכנון, על עבודתו המקצועית בריכוז הנתונים, סיכומם וניתוחם, ובהבאת מידע חשוב זה לפרסום.

כמו כן יבואו על התודה והברכה עובדי מינהל המחקר והתכנון – שאול נמרודי, תחום סקרים מיוחדים, על עיבודי הנתונים לפי יישוב, מיה עורב-הטל על העריכה הלשונית, וחיה רבין על שתרמה מניסיונה הרב לעיצוב הלוחות, עריכתם והבאתם לדפוס.

ד"ר יגאל בן שלום  
המנהל הכללי

## ת מ צ י ת

פרסום זה מציג נתונים סטטיסטיים על חברות בקופות החולים בשנים 2005-2006.

הדוח מתאר את השינויים שחלו בחברות בקופות החולים וכן מציג נתונים על התפלגות המבוטחים לפי משתנים דמוגרפיים וכלכליים שונים לפי יישובים.

הנתונים מתבססים על קובץ הבריאות שמנהל המוסד לביטוח לאומי והמשמש מקור הרישום הבלבדי של כלל תושבי מדינת ישראל החברים בקופות החולים.

בסוף שנת 2006, כ-7.1 מיליון נפש היו מבוטחים בקופות החולים – גידול של 1.7% לעומת השנה הקודמת. כ-53.6% מהם מבוטחים בקופת החולים הכללית, כ-24.2% בקופת חולים מכבי, כ-9.7% בקופת חולים לאומית וכ-12.5% בקופת חולים מאוחדת.

במהלך השנה האחרונה, כ-262,000 מבוטחים חדשים נרשמו באחת מקופות החולים – כ-51% מהם נרשמו בקופת חולים כללית, הרבה מתחת למשקלה של הקופה בכלל המבוטחים. לעומת זאת, כ-25% מסך כל המבוטחים החדשים הצטרפו לקופת חולים מכבי, כ-14% הצטרפו לקופת החולים מאוחדת והשאר ללאומית.

מהנתונים עולה כי במהלך שנת 2006 כ-91,000 מבוטחים עברו לקופה אחרת, כלומר כ-1.3% מסך המבוטחים. עקב המעברים הפסידה קופת החולים הכללית כ-0.4% מהמבוטחים, ואילו קופות החולים לאומית ומאוחדת הגדילו את מספר מבוטחיהן.

נמצא עוד, כי בקופות החולים מכבי ומאוחדת מבוטחות האוכלוסיות בעלות ההכנסה הגבוהה ביותר, ואילו בקופות החולים הכללית והלאומית – האוכלוסיות בעלות ההכנסה הנמוכה יותר. כך למשל ההכנסה הממוצעת לחודש עבודה של חברי קופת חולים מכבי בשנת 2005 היתה גבוהה בכ-39% מההכנסה הממוצעת של חברי קופת חולים לאומית ובכ-27% מההכנסה של חברי קופת חולים הכללית.

הנתונים לפי צורת יישוב מעידים על הבדלים ניכרים בהתפלגות מבוטחי קופות החולים בין היישובים השונים. כך נמצאו הבדלים של ממש בין ארבע הערים הגדולות. בחיפה לדוגמה, כ-53% מן התושבים חברים בקופת החולים הכללית, לעומת כ-43% בלבד בתל אביב. חלקה של קופת חולים מכבי בולט בייחוד בערים חיפה ותל אביב, ואילו לקופת חולים מאוחדת יש אחיזה איתנה בירושלים.

## תוכן העניינים

### עמוד

1	<b>מבוא</b>
1	עקרונות החוק
1	תפקיד המוסד לביטוח לאומי
1	ניהול קובץ בריאות
3	<b>הגדרות</b>
3	מבוטח
3	קופות חולים
3	קבוצות גיל
4	מעמד בעבודה
4	שכר
4	הכנסה של עצמאי
4	שכר ממוצע לחודש עבודה
4	שכר ממוצע לחודש בשנה
4	שכר מינימום ושכר ממוצע
5	ישובים
5	סטודנטים
5	מקבלי גמלאות
5	עולים חדשים
5	שנים וחודשים
6	התקופות שעליהן מתבססים העיבודים הסטטיסטיים
7	<b>עיקרי הממצאים</b>
7	המאפיינים של האוכלוסייה המבוטחת
12	הסיבות לשינויים בהתפלגות המבוטחים
19	הגבלת זכאותם של תושבים ששהו בחו"ל שנתיים או יותר
20	ביטוח בני זוג בקופות חולים שונות
21	סטודנטים במוסדות להשכלה גבוהה
21	מקבלי גמלאות לפי קופת חולים
22	מבוטחים הזכאים להנחות בתשלומים בעבור שירותי בריאות
24	חברות בקופת חולים לפי הכנסה ומעמד בעבודה
27	חברות בקופת חולים לפי יישוב
28	חלקן של קופות החולים בכספי ביטוח הבריאות
33	<b>לוחות</b>
105	<b>נספחים</b>

## רשימת לוחות

- לוח 1: האוכלוסייה המבוטחת לפי קופת חולים, 1995-2006
- לוח 2: כלל האוכלוסייה לפי חברות בקופת חולים ולפי גיל ומין, נובמבר 2005
- לוח 3: כלל האוכלוסייה לפי חברות בקופת חולים ולפי גיל ומין, נובמבר 2006
- לוח 4: כלל האוכלוסייה לפי שנת עלייה, גיל וחברות בקופת חולים, נובמבר 2006
- לוח 5: מספר המבוטחים החדשים לפי קופת חולים ולפי גיל, דצמבר 2005-נובמבר 2006
- לוח 6: מספר המבוטחים החדשים לפי קופת חולים ולפי צורת יישוב, דצמבר 2005-נובמבר 2006
- לוח 7: לידות, פטירות וריבוי טבעי לפי קופת חולים, 2005-2006
- לוח 8: מספר העולים החדשים שהתוספו לקובץ הבריאות בחדשים דצמבר 2004-נובמבר 2005, לפי קופת חולים, גיל ומין
- לוח 9: מספר העולים החדשים שהתוספו לקובץ הבריאות בחדשים דצמבר 2005-נובמבר 2006, לפי קופת חולים, גיל ומין
- לוח 10: מספר מבוטחי קופות החולים השוהים בחו"ל יותר משנתיים לפי קבוצת גיל, 2005
- לוח 11: מספר מבוטחי קופות החולים השוהים בחו"ל יותר משנתיים לפי קבוצת גיל, 2006
- לוח 12: מספר מבוטחי קופות החולים השוהים בחו"ל יותר משנתיים, לפי משך שהייה בחו"ל, נובמבר 2006
- לוח 13: התפלגות התושבים שאינם אזרחים לפי גיל וקופת חולים, נובמבר 2005 ונובמבר 2006
- לוח 14: מספר מבוטחים שעברו מקופה לקופה לפי מין, ביום 1 בינואר 2005
- לוח 15: מספר מבוטחים שעברו מקופה לקופה לפי מין, ביום 1 באפריל 2005
- לוח 16: מספר מבוטחים שעברו מקופה לקופה לפי מין, ביום 1 ביולי 2005
- לוח 17: מספר מבוטחים שעברו מקופה לקופה לפי מין, ביום 1 באוקטובר 2005
- לוח 18: מספר המבוטחים שעברו מקופה לקופה לפי מין, ביום 1 בינואר 2006
- לוח 19: מספר המבוטחים שעברו מקופה לקופה לפי מין, ביום 1 באפריל 2006
- לוח 20: מספר מבוטחים שעברו מקופה לקופה לפי מין, ביום 1 ביולי 2006
- לוח 21: מספר מבוטחים שעברו מקופה לקופה לפי מין, ביום 1 באוקטובר 2006
- לוח 22: מספר מבוטחים שעברו מקופה לקופה לפי גיל, ביום 1 בינואר 2006
- לוח 23: מספר מבוטחים שעברו מקופה לקופה לפי גיל, ביום 1 באפריל 2006
- לוח 24: מספר מבוטחים שעברו מקופה לקופה לפי גיל, ביום 1 ביולי 2006
- לוח 25: מספר מבוטחים שעברו מקופה לקופה לפי גיל, ביום 1 באוקטובר 2006
- לוח 26: תושבים ולא תושבים השוהים בחו"ל ושנקבעה להם "תקופת היעדרות", דצמבר 2006
- לוח 27: התפלגות המבוטחים המחויבים בתקופת המתנה לפי קופת חולים ולפי גיל ומין, דצמבר 2006
- לוח 28: מספר הזוגות וילדיהם הרשומים בקופות חולים שונות, נובמבר 2005-נובמבר 2006
- לוח 29: סטודנטים באוניברסיטאות ובמוסדות להשכלה גבוהה לפי קופת חולים ולפי גיל ומין, 2006
- לוח 30: מקבלי קצבת זקנה ושאיירים לפי קופת חולים ולפי גיל ומין, 2006
- לוח 31: מקבלי קצבת נכות כללית לפי קופת חולים ולפי גיל ומין, 2006
- לוח 32: מקבלי גמלה להבטחת הכנסה לפי קופת חולים ולפי גיל ומין, 2006
- לוח 33: מקבלי דמי אבטלה לפי קופת חולים ולפי גיל ומין, 2006
- לוח 34: מקבלי דמי פגיעה לפי קופת חולים ולפי גיל ומין, 2006
- לוח 35: מקבלי גמלת סיעוד לפי קופת חולים ולפי גיל ומין, 2006
- לוח 36: מבוטחים הזכאים להנחות מתשלומים בעבור שירותי בריאות, לפי קבוצות אוכלוסייה, לפי קופת חולים ולפי גיל, דצמבר 2006

- לוח 37: התפלגות המבוטחים לפי קופת חולים ולפי קבוצת שכר והכנסה (בממוצע לחודש עבודה), 2004
- לוח 38: התפלגות המבוטחים השכירים לפי קופת חולים ולפי קבוצת שכר (בממוצע לחודש עבודה), 2004
- לוח 39: התפלגות המבוטחים העצמאיים לפי קופת חולים ולפי קבוצת הכנסה (בממוצע לחודש עבודה), 2004
- לוח 40: התפלגות המבוטחים לפי קופת חולים ולפי קבוצת שכר והכנסה (בממוצע לחודש עבודה), 2005
- לוח 41: התפלגות המבוטחים השכירים לפי קופת חולים ולפי קבוצת שכר (בממוצע לחודש עבודה), 2005
- לוח 42: התפלגות המבוטחים העצמאיים לפי קופת חולים ולפי קבוצת הכנסה (בממוצע לחודש עבודה), 2005
- לוח 43: הכנסה ממוצעת של חברי קופות החולים לפי קבוצת גיל, 2004 (ש"ח)
- לוח 44: הכנסה ממוצעת של גברים חברי קופות החולים לפי קבוצת גיל, 2004 (ש"ח)
- לוח 45: הכנסה ממוצעת של נשים חברות קופות החולים לפי קבוצת גיל, 2004 (ש"ח)
- לוח 46: הכנסה ממוצעת של חברי קופות החולים לפי קבוצת גיל, 2005 (ש"ח)
- לוח 47: הכנסה ממוצעת של גברים חברי קופות החולים לפי קבוצת גיל, 2005 (ש"ח)
- לוח 48: הכנסה ממוצעת של נשים חברות קופות החולים לפי קבוצת גיל, 2005 (ש"ח)
- לוח 49: הכנסה ממוצעת של שכירים חברי קופות החולים לפי קבוצת גיל, 2004 (ש"ח)
- לוח 50: הכנסה ממוצעת של עצמאים חברי קופות החולים לפי קבוצת גיל, 2004 (ש"ח)
- לוח 51: הכנסה ממוצעת של שכירים חברי קופות החולים לפי קבוצת גיל, 2005 (ש"ח)
- לוח 52: הכנסה ממוצעת של עצמאים חברי קופות החולים לפי קבוצת גיל, 2005 (ש"ח)
- לוח 53: חברות בקופות החולים לפי צורת יישוב, 31.12.2006
- לוח 54: חברות בקופות החולים לפי מועצה אזורית, 31.12.2006
- לוח 55: חברות בקופות החולים לפי מחוז ונפה, 31.12.2006
- לוח 56: מספר המבוטחים המשוקלל לפי קופת חולים, 2006-2005

## מבוא

בפרסום זה מוצגים נתונים מפורטים על חברי קופות החולים כמתחייב בחוק ביטוח בריאות ממלכתי. כידוע, על פי החוק כל תושב ישראל מבטח בביטוח בריאות. עובדה זו מחייבת לנהל באופן שוטף את קובץ המבוטחים בביטוח הבריאות, תפקיד שהוטל על המוסד לביטוח לאומי.

## עקרונות החוק

חוק ביטוח בריאות ממלכתי (התשנ"ד-1994), שהתקבל בכנסת ביוני 1994 ונכנס לתוקפו ב-1 בינואר 1995, הנהיג שינויים מרחיקי לכת במערכת הבריאות בישראל<sup>1</sup>.

החוק קבע כיסוי ביטוחי אוניברסלי לכל תושבי ישראל, הגדיר סל שירותים אחיד לכל התושבים, העניק חופש מעבר מקופת חולים אחת לאחרת וקובע שיטת הקצאה של הכספים המיועדים למימון סל הבריאות בין הקופות.

חוק ביטוח הבריאות הממלכתי מגדיר אפוא את תפקידיהם של ארבעה גופים מרכזיים האחראים היום למערכת הבריאות: קופות החולים, משרד הבריאות, משרד האוצר והמוסד לביטוח לאומי.

## תפקיד המוסד לביטוח לאומי

חוק ביטוח בריאות ממלכתי מטיל על המוסד לביטוח לאומי תפקידים רבים אשר הופכים אותו לאחד הגופים המרכזיים האחראים לביצוע החוק.

הפעילות העיקרית של המוסד במסגרת החוק מתמקדת בתחומים האלה:

- גביית דמי ביטוח בריאות;
- חלוקת כספי הבריאות לקופות החולים;
- ניהול קובץ המבוטחים בביטוח הבריאות.

לצורך מילוי תפקידים אלה המוסד מנהל קובץ שמות של כל המבוטחים בביטוח בריאות.

## ניהול קובץ בריאות

קובץ ביטוח הבריאות מבוסס בעיקרו על קובץ מס מקביל הישן, שהמוסד לביטוח לאומי פיתח בשנת 1990 לצורך חישוב מפתח החלוקה של כספי המס המקביל לקופות החולים.

קובץ הבריאות נועד לשני שימושים עיקריים:

---

1. שינויי החקיקה שהתקבלו בכנסת בשנים 2005 ו-2006 מפורטים בנספחים לפרסום.

- הוא מקום הרישום הבלבדי והמוסמך של כל תושבי מדינת ישראל כחברים בקופות החולים;
- הוא המקור הבלבדי לחלוקתם של כל כספי הבריאות לקופות השונות, על פי "שיטת הקפיטציה".

העדכון השוטף של קובץ הבריאות נעשה על פי המידע כדלקמן:

- טופסי הצהרה של המבוטחים החדשים: עולים חדשים, בוגרים בני 18 עד 18.5, משוחררי צה"ל;
- טופסי מעבר מקופת חולים אחת לאחרת;
- השינויים הדמוגרפיים (לידות ופטירות) המתקבלים ממרשם האוכלוסין.

עם זאת, קיימות קבוצות אוכלוסייה שאינן רשומות בקופת חולים כלשהי:

- חיילי צבא קבע וצבא סדיר המקבלים שירותי בריאות במסגרת הצבא;
- אסירים יותר משנה, המקבלים שירותי בריאות משירות בתי הסוהר;
- חלק מהעולים החדשים ותושבים אחרים (כגון מבוטחים בעלי דרכון זר) אשר לא אחת מעכבים את רישומם בקופת חולים במשך תקופה ממושכת.



## הגדרות

ההגדרות המופיעות בפרסום זה נסמכות בעיקר על המתחייב מחוק ביטוח בריאות ממלכתי ותקנותיו.

### מבוטח

מבוטח הוא כל מי שמוגדר "תושב" לעניין חוק הביטוח הלאומי, והוא זכאי לשירותי בריאות לפי חוק ביטוח בריאות ממלכתי. מאחר שהמושג "תושב ישראל" אינו מוגדר בחוק הביטוח הלאומי, קביעת התושבות מבוססת על הפסיקה העניפה שקיימת בנושא זה<sup>2</sup>.

תושב שמלאו לו 18 שנים חייב להירשם באחת מארבע קופות החולים ולרשום בה את ילדיו הקטינים, ובלבד שלא יירשמו ביותר מקופת חולים אחת.

### קופות חולים

הנתונים נוגעים לארבע קופות החולים שהוכרו עד כה בידי שר הבריאות, לפי התנאים שהוגדרו בחוק. קופות החולים שמופיעות בתוספת השביעית לחוק הן:

- קופת חולים הכללית;
- קופת חולים לאומית;
- קופת חולים מאוחדת;
- קופת חולים מכבי.

### קבוצות גיל

התפלגות המבוטחים על פי גיל מוצגת על פי קבוצות הגיל שהוגדרו בתקנות ביטוח בריאות ממלכתי (הקצאה לקופות חולים) לצורך חישוב השיעור לחלוקת כספי הבריאות. מ-1 ביולי 2005, נוספו שתי קבוצות גיל (עד שנה, ו-75-85) כמפורט להלן:

- עד שנה;
- משנה עד 5;
- יותר מ-5 עד 15;
- יותר מ-15 עד 25;
- יותר מ-25 עד 35;
- יותר מ-35 עד 45;
- יותר מ-45 עד 55;
- יותר מ-55 עד 65;
- יותר מ-65 עד 75;
- יותר מ-75 עד 85;
- יותר מ-85.

---

2. לראשונה בחוק ההסדרים לשנת 2003 נקבעו כללים למי שאינו תושב לעניין חוק הביטוח הלאומי.

## מעמד בעבודה

המבוטחים העובדים חולקו לשלוש קבוצות עיקריות:

- **שכירים:** מי שמקבלים שכר ממעסיקיהם הרשומים במס הכנסה ובמוסד לביטוח לאומי והמדווחים על התשלום מדי חודש, כולל חברי קיבוצים ומושבים שיתופיים.
- **עצמאים:** מי שמתנהל על שמם תיק שומה במס הכנסה והמשלמים את דמי הביטוח בעד עצמם. בקבוצה זו נכללו עובדים שהיו רק עצמאים במשך השנה.
- **אחר:** מבוטחים שאינם עובדים ואינם עצמאים, מקבלי פנסיה מוקדמת, וכן מקבלי קצבאות מן המוסד לביטוח לאומי.

## שכר

השכר ברוטו לחודש, הכולל את כל התשלומים ברוטו ששולמו לעובד שכיר במשך החודש, כגון שכר יסוד, תוספות יוקר, תוספות ותק, מקדמות, תשלומים בעבור שעות נוספות, פרמיות, תגמולים, קצובות, מענקים ותוספות למיניהן (שוטפים או חד-פעמיים) כמו כונוניות, תורנויות, "חודש 13", קצובת נסיעה, גמול השכלה, גמול השתלמות, תשלומים בעבור החזקת רכב, דמי הבראה וכו'. השכר ברוטו אינו כולל הוצאות נלוות שהמעסיק מפריש לקרנות (כגון קרנות פנסיה או קופות גמל), לביטוח הלאומי ולביטוח בריאות, למס מעסיקים וכו'.

## הכנסה של עצמאי

ההכנסה בהתאם לשומה האחרונה שהתקבלה מפקיד השומה. אם בעבור שנה מסוימת טרם התקבלה השומה הסופית, כי אז השומה האחרונה שבידי המוסד מקודמת לשנה השוטפת בשיעור הגידול במדד המחירים לצרכן. ההכנסה של העצמאים הרשומה בקובצי המוסד היא ההכנסה ה"גולמית", דהיינו כל ההכנסה, גם אם אינה חייבת בדמי ביטוח.

## שכר ממוצע לחודש עבודה

תוצאת חלוקתם של סכומי השכר ששולמו לשכירים במספר חודשי העבודה שעבדו בשנת המס המדווחת.

## שכר ממוצע לחודש בשנה

תוצאה המתקבלת מחלוקת סך כל השכר ששולם לשכירים במשך השנה, ב-12 חודשי עבודה אפשריים של השנה.

## שכר מינימום ושכר ממוצע

להלן נתוני שכר מינימום ושכר ממוצע לצורך התפלגויות בקבוצות שכר והכנסה לשנים 2004 ו-2005:

**שנת 2004:** שכר מינימום: 3,335 ש"ח לחודש עבודה.  
שכר ממוצע לחודש עבודה: 7,564 ש"ח לחודש.  
**שנת 2005:** שכר מינימום: 3,335 ש"ח לחודש עבודה.  
שכר ממוצע לחודש עבודה: 7,771 ש"ח לחודש.

## **יישובים**

ההגדרות והמיון הם אלה שהיו מקובלים על הלשכה המרכזית לסטטיסטיקה בסוף שנת 2006.

בלוחות שבפרסום זה מוצגים היישובים שבהם יותר מ-2,000 נפש, וכן נתונים על מועצות אזוריות בכל גודל ועל מחוזות ונפות.

הנתונים נוגעים למקום המגורים של המבוטחים על פי הרישום במרשם התושבים.

## **סטודנטים**

תלמידים שנרשמו לשנת הלימודים 2007/2006 באוניברסיטאות או במוסדות להשכלה גבוהה שהמוסד לביטוח לאומי הכיר בהם.

## **מקבלי גמלאות**

מקבלי קצבות זקנה ושאיירים (כולל מקבלי השלמת הכנסה), גמלת סיעוד, קצבת נכות כללית, גמלה להבטחת הכנסה, דמי אבטלה ודמי פגיעה. הנתונים נוגעים למספר מקבלי הקצבה. הנתון השנתי הוא סך כל מקבלי הגמלה במשך השנה הנסקרת.

## **עולים חדשים**

עולה חדש לצורך עיבודים אלה הוא מי שעלה ארצה בשנים 1990-2006.

## **שנים וחדשים**

רוב הנתונים הכלולים בפרסום זה הופקו בעת חישוב השיעור לחלוקת כספי הבריאות (מ-1.1.97 ארבע פעמים בשנה: ב-1 בינואר, 1 באפריל, 1 ביולי ו-1 באוקטובר). כאמור בתקנות ביטוח בריאות ממלכתי (הקצאה לקופות חולים), הביטוח הלאומי מסתמך על הנתונים המצויים בידיו עד ליום השלושים שלפני המועד לחישוב השיעור.

לפיכך, כשמדובר בנתונים של שנה מסוימת, הכוונה היא לחדשים דצמבר שנה קודמת עד נובמבר. לדוגמה, שנת 2006 מתחילה בפרסום זה ב-1 בדצמבר 2005 ומסתיימת ב-30 בנובמבר 2006.

## **התקופות שעליהן מתבססים העיבודים הסטטיסטיים**

בגלל האופי השונה של מקורות המידע שעומדים לשירות המוסד, העיבודים הסטטיסטיים מתבססים על שתי תקופות שונות:

- א. מספר חברי קופות החולים, התפלגותם והשינויים שחלו בקובץ הבריאות, מעודכנים לסוף שנת 2006.
- ב. נתוני השכר וההכנסה מעודכנים לשנת 2005, בשל פיגור של שנה עד שנה וחצי בדיווח ובקבלת הנתונים ממעסיקים.

## עיקרי הממצאים

### המאפיינים של האוכלוסייה המבוטחת

מספר תושבי ישראל המבוטחים על פי חוק ביטוח בריאות ממלכתי הגיע בסוף שנת 2006 לכדי 7,134 אלף נפשות. כ-53.6% מהם היו מבוטחים בקופת חולים כללית, כ-24.2% בקופת חולים מכבי, כ-12.5% בקופת חולים מאוחדת וכ-9.7% בקופת חולים לאומית.

#### האוכלוסייה המבוטחת לפי קופות חולים, 1995-2006

כדי להשוות את התפתחות האוכלוסייה המבוטחת לאורך זמן, מוצגת בלוח <sup>3</sup> התפלגות המבוטחים בין קופות החולים בשנים 1995-2006 בחודש נובמבר בכל שנה.

בנובמבר 2006 הגיעה האוכלוסייה המבוטחת בקופות החולים לכ-7.1 מיליון נפש. במהלך השנה האחרונה מספר המבוטחים גדל בכ-116 אלף נפשות – גידול של כ-1.7%. מסוף שנת 1995 ועד סוף שנת 2006 מספר המבוטחים גדל בכ-1.6 מיליון נפש. כמחצית מתוספת זו נבעה מגידול טבעי, והמחצית האחרת מהמשך העלייה לישראל וכן מהצטרפות האוכלוסייה הלא מבוטחת לקופות החולים החל מהפעלת החוק.

אחוז השינוי במספר המבוטחים משנה לשנה לפי קופה, מ-2004 עד 2006 מוצג להלן בלוח א'.

#### **לוח א': השינוי במספר המבוטחים לפי קופת החולים, נובמבר לעומת נובמבר שנה קודמת (אחוזים)**

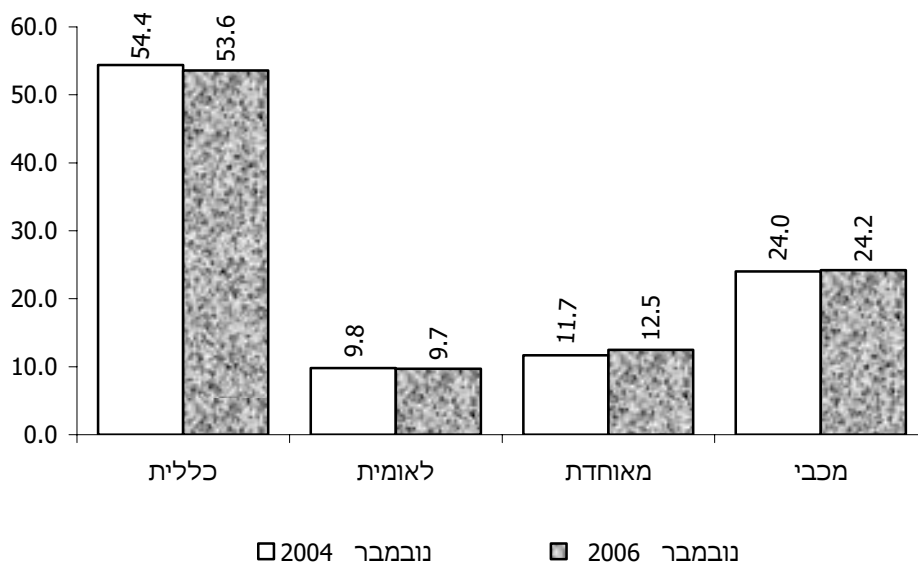
שנה	סך הכול	כללית	לאומית	מאוחדת	מכבי
2004	1.5	0.7	1.1	4.2	2.3
2005	1.4	0.4	1.8	4.8	1.8
2006	1.7	1.0	-0.2	5.8	1.8

מהלוח אפשר ללמוד, כי בשנת 2006 נרשם גידול של כ-1.7% במספר המבוטחים – לעומת גידול מתון יותר של כ-1.5% בשנים הקודמות. בולטת במיוחד ההאטה בקופת חולים לאומית אשר מספר מבוטחיה ירד ב-0.2%. בשנים 2004-2006 שיעור הגידול במספר המבוטחים בקופת חולים מאוחדת ומכבי היה גדול בהרבה משיעור הגידול שאיפיון את קופות החולים הכללית והלאומית. בשנתיים האחרונות מספר המבוטחים בקופת חולים מאוחדת גדל בשיעור הגבוה ביותר – כ-11% לעומת גידול של 3.7% בקופת חולים מכבי, כ-1.6% בכללית וכ-1.5% בלבד בלאומית.

<sup>3</sup> הלוחות שאליהם נוגעים עיקרי הממצאים מופיעים בחלקו השני של הפרסום.

חלקם של המבוטחים בקופת חולים כללית ירד מכ-54.4% מכלל המבוטחים בסוף שנת 2004 לכ-53.9% בקופת חולים לאומית נרשמה ירידה חדה במספר מבוטחיה לרמה של כ-9.7% (תרשים 1).

**תרשים 1: התפלגות המבוטחים לפי קופת חולים, 2004, 2006 (אחוזים)**



האוכלוסייה המבוטחת לפי גיל ומין

בלוחות 2-3 מוצגים חברי קופות החולים לפי קבוצות גיל ולפי מין, בסוף השנים 2005 ו-2006.

כדי לבחון את התפלגות חברי קופות החולים לפי גילם, חישבנו את חלקם של מבוטחי כל אחת מן הקופות בכל קבוצת גיל בנובמבר 2006 לעומת נובמבר 2005. תוצאות החישובים מוצגות להלן בלוח ב':

**לוח ב': חלקם של מבוטחי קופות החולים בסך כל המבוטחים, לפי קבוצת גיל, נובמבר 2005**

**נובמבר 2006 (אחוזים)**

מכבי	מאוחדת	לאומית	כללית	סך הכול	קבוצת גיל
------	--------	--------	-------	---------	-----------

נובמבר 2005

24.1	12.1	9.9	53.9	100.0	סך הכול
25.3	15.3	10.4	48.9	100.0	עד 1
25.7	15.3	10.7	48.2	100.0	5-1
25.0	13.8	11.5	49.8	100.0	15-5
20.0	11.9	10.7	57.4	100.0	25-15
26.4	13.5	9.1	51.0	100.0	35-25
30.7	12.7	10.2	46.5	100.0	45-35
24.4	10.7	9.5	55.3	100.0	55-45
22.5	9.5	8.2	59.8	100.0	65-55
18.8	7.3	8.0	65.9	100.0	75-65
14.4	5.7	7.4	72.4	100.0	85-75
12.5	5.3	6.7	75.6	100.0	85+

נובמבר 2006

24.2	12.5	9.7	53.6	100.0	סך הכול
24.4	15.9	10.1	49.6	100.0	עד 1
25.4	16.1	10.3	48.2	100.0	5-1
25.2	14.6	11.1	49.1	100.0	15-5
20.2	12.5	10.7	56.6	100.0	25-15
25.3	13.6	8.9	52.2	100.0	35-25
31.3	13.3	9.8	45.6	100.0	45-35
24.9	11.1	9.6	54.4	100.0	55-45
22.7	9.8	8.1	59.4	100.0	65-55
19.4	7.7	8.0	64.9	100.0	75-65
14.7	5.9	7.4	71.9	100.0	85-75
12.9	5.5	6.8	74.8	100.0	85+

מהלוח עולה, כי חלקם של המבוטחים הקשישים מאוד (בני 75 ויותר) בקופת חולים הכללית בכלל המבוטחים הקשישים בקבוצת גיל זו נשאר גבוה – כ-73% בנובמבר 2006 – אף שנצפתה ירידה ניכרת באחוז זה מאז כניסת החוק לתוקפו (בנובמבר 1994 חלקם של מבוטחי קופת חולים הכללית הקשישים בקרב כלל המבוטחים הקשישים היה כ-82%). לעומת זאת, מספרם של הקשישים בקופות החולים הקטנות גדל בשנה האחרונה בכ-4.2% בקופת חולים מכבי, בכ-5.2% בקופת חולים מאוחדת ובכ-2.1% בקופת חולים לאומית.

חלקם של מבוטחי קופת חולים הכללית בני 25-35 בכלל המבוטחים בגיל זה נשאר נמוך על אף עלייה מסוימת במשקל קבוצת גיל זו ל-52% בנובמבר 2006. לעומת זאת קופות החולים מכבי ולאומית הקטינו את חלקן בקבוצת גיל זו במהלך שנת 2006.

התפלגות המבוטחים לפי קבוצת גיל בכל קופה מוצגת בלוח ג' והיא מאפשרת לבחון את הרכב האוכלוסייה המבוטחת בקופות לעומת סך המבוטחים.

**לוח ג': מבוטחי קופות החולים לפי קבוצת גיל, נובמבר 2005 ונובמבר 2006 (אחוזים)**

מכבי	מאוחדת	לאומית	כללית	סך הכול	קבוצת גיל
<u>נובמבר 2005</u>					
100.0	100.0	100.0	100.0	100.0	סך הכול
2.2	2.6	2.2	1.9	2.0	עד 1
8.8	10.5	9.0	7.4	8.3	5-1
19.0	20.9	21.3	16.9	18.3	15-5
12.0	14.3	15.7	15.4	14.5	25-15
16.9	17.3	14.2	14.6	15.4	35-25
15.3	12.7	12.4	10.4	12.1	45-35
11.2	9.9	10.7	11.4	11.1	55-45
7.5	6.3	6.7	8.9	8.0	65-55
4.3	3.3	4.4	6.7	5.5	75-65
2.2	1.7	2.7	4.9	3.6	85-75
0.6	0.5	0.8	1.6	1.1	85+
<u>נובמבר 2006</u>					
100.0	100.0	100.0	100.0	100.0	סך הכול
2.1	2.6	2.2	1.9	2.1	עד 1
8.7	10.6	8.7	7.4	8.2	5-1
19.1	21.3	20.9	16.7	18.3	15-5
12.1	14.3	15.9	15.3	14.4	25-15
16.0	16.6	14.0	14.9	15.3	35-25
15.8	12.9	12.4	10.4	12.2	45-35
11.3	9.7	10.8	11.1	11.0	55-45
7.9	6.6	7.0	9.3	8.4	65-55
4.4	3.3	4.5	6.6	5.4	75-65
2.2	1.7	2.8	4.8	3.6	85-75
0.6	0.5	0.8	1.6	1.1	85+



הנתונים מלמדים, כי בשנה האחרונה משקלם של המבוטחים בני 65 ויותר לא השתנה בקופת חולים הכללית (כ-13%) לעומת גידול במשקלם בלאומית. בקופות החולים מכבי ומאוחדת משקלם של המבוטחים בני 25-35 נשאר גבוה: כ-17% בשנת 2006 לעומת כ-14% בקופות החולים הכללית והלאומית.

בקרוב הצעירים, בני 15-25, המגמה היא הפוכה: בשנים 2005-2006 משקלם בקופת החולים הכללית נשאר גבוה למדי (כ-15% מכלל מבוטחיה), כאשר בקופות החולים מכבי ומאוחדת משקלם נשאר נמוך ממשקלם בכלל אוכלוסיית המבוטחים. לעומת זאת, בולט במיוחד משקלם של הילדים בני 5-15 בקופת חולים לאומית - כ-21% מסך מבוטחיה.

ההתפלגות השונה של הרכב הגילים לפי קופות חולים באה לידי ביטוי בגיל הממוצע של חברי כל קופות החולים. לוח ד' שלהלן מציג את הגיל הממוצע של מבוטחי קופות החולים לפי מין בסוף שנת 2006.

#### **לוח ד': הגיל הממוצע של מבוטחי קופות החולים לפי מין, 2006**

מין	סך הכול	כללית	לאומית	מאוחדת	מכבי
סך הכול	33.1	34.5	30.3	28.1	31.3
גברים	32.1	33.2	29.5	27.5	30.6
נשים	34.0	35.7	31.2	28.6	32.0

הגיל הממוצע של כלל חברי קופות החולים בסוף 2006 הוא 33.1 שנים. הגיל הממוצע הנמוך הוא בקופת חולים מאוחדת - 28.1 שנים - לעומת 34.5 שנים בממוצע של חברי קופת חולים כללית.

התפלגות חברי קופות החולים לפי מין בנובמבר 2006 מוצגת להלן בלוח ה':

#### **לוח ה': גברים כאחוז מכלל המבוטחים לפי קבוצת גיל וקופת חולים, נובמבר 2006**

קבוצת גיל	סך הכול	כללית	לאומית	מאוחדת	מכבי
סך הכול	48.9	48.7	49.6	49.7	48.6
עד 1	51.3	51.2	51.6	51.2	51.7
5-1	51.2	51.1	51.5	51.1	51.4
15-5	51.3	51.3	51.4	51.3	51.2
25-15	48.6	48.8	49.0	47.9	48.2
35-25	49.7	51.3	50.4	49.6	46.0
45-35	49.1	48.6	49.9	50.6	48.9
55-45	48.4	47.8	49.6	49.2	49.0
65-55	47.8	47.7	48.9	48.5	47.5
75-65	45.1	44.5	44.9	47.0	46.3
85-75	40.3	40.2	39.2	41.0	41.3

85+ 38.5 38.5 38.9 38.2 38.5

לא נמצאו הבדלים של ממש בין גברים לנשים בהתפלגות לפי קופות. כצפוי, אחוז הגברים יורד בכל הקופות ככל שעולים בקבוצת הגיל.

#### האוכלוסייה המבוטחת לפי שנת עלייה

לוח 4 מציג את התפלגות המבוטחים בסוף שנת 2006 לפי שנת עלייה, לפי גיל ולפי קופת חולים. הממצאים העיקריים מוצגים להלן בלוח ו'.

#### **לוח ו': המבוטחים לפי שנת עלייה וקופת חולים, נובמבר 2006 (אחוזים)**

קופת חולים	סך הכול	עד 1989 וילידי הארץ	1990 – 1992	1993 – 1995	1996 – 1999	2000 – 2006
סך הכול	100.0	86.5	5.0	2.7	3.1	2.7
כללית	100.0	90.9	3.8	1.6	2.0	1.7
לאומית	100.0	82.9	7.6	3.9	3.6	2.0
מאוחדת	100.0	84.4	5.5	3.5	2.9	3.7
מכבי	100.0	79.2	6.2	4.4	5.6	4.6

הנתונים מראים כי כ-9% בלבד ממבוטחי קופת חולים כללית הם עולים שהגיעו ארצה בשנים 1990-2006, לעומת כ-20% בכל אחת משלוש הקופות האחרות. ככל שמועד העלייה מאוחר יותר, שיעורי ההצטרפות לקופת חולים כללית נמוכים יותר. כך למשל, בסוף שנת 2006 כ-34% מהעולים שעלו ארצה בשנים 2000-2006 היו מבוטחים בקופת חולים כללית, לעומת כ-41% מהעולים שעלו בשנים 1990-1992.

#### **הסיבות לשינויים בהתפלגות המבוטחים**

כמה גורמים משפיעים על הגידול במספר החברים המבוטחים, על התפלגות החברים בין הקופות ועל התחלקות כספי הבריאות בין קופות החולים:

- התנועה הטבעית: לידות ופטירות;
- תנועת ההגירה: עולים חדשים ותושבי ישראל השוהים בחו"ל יותר משנתיים;
- רישום מבוטחים בעלי דרכון זר;
- מעברים מקופה לקופה.

#### מבוטחים חדשים

על-פי חוק ביטוח בריאות ממלכתי, נחשבות למבוטחים חדשים האוכלוסיות האלה:

- יילודים;
- עולים חדשים;
- משוחררי צה"ל, במשך שישה חודשים מהיום שבו חדלו להיות חיילים;
- בוגרים שמלאו להם 18 שנים, במשך שישה חודשים מהיום שמלאו להם 18 שנים;

- תושבים שלא נרשמו בקופות חולים.

במהלך שנת 2006, נרשמו כ-261,900 מבוטחים חדשים באחת מקופות החולים. לוח 5 מציג את התפלגות המבוטחים החדשים לפי גיל וקופה בשנת 2006. מהנתונים עולה, כי בשנת 2006 כ-51% מכלל המבוטחים החדשים נרשמו בקופת חולים כללית, שיעור נמוך ממשקלה של הקופה בכלל המבוטחים (כ-54%). מגמה זו היטיבה עם שתי הקופות הקטנות: לקופת החולים מכבי הצטרפו בשנת 2006 כ-66,000 מבוטחים חדשים, שהם כ-25% מסך כל המבוטחים החדשים, כאשר משקלה של הקופה בסך כל המבוטחים בתקופה זו היה כ-24%; לקופת חולים מאוחדת הצטרפו כ-38,000 מבוטחים חדשים שהם כ-14% מסך כל המבוטחים החדשים, בשעה שמשקלה בכלל האוכלוסייה המבוטחת היה כ-13%.

לוח 6 מציג את התפלגות המבוטחים החדשים לפי מקום מגוריהם בשנת 2006. הנתונים מראים, כי יש הבדלים ניכרים בין היישובים, בייחוד בשלוש הערים הגדולות (ראו לוח 5). בחיפה, לדוגמה, כ-46% בלבד מהמבוטחים החדשים נרשמו בקופת החולים הכללית, לעומת כ-53% מסך המבוטחים בקופת חולים זו בחיפה. לעומת זאת, כ-42% מהמבוטחים החדשים בחיפה נרשמו בקופת חולים מכבי, לעומת כ-35% מכלל המבוטחים בקופת חולים זו.

#### התנועה הטבעית

לוח 7 מציג את מספר הלידות והפטירות ואת הריבוי הטבעי בכל קופת חולים בשנים 2005 ו-2006.

במהלך השנה האחרונה נרשמו בכל קופות החולים בסך הכול כ-150,700 לידות – גידול של כ-4.2% לעומת השנה הקודמת. כמחצית הלידות נרשמו בקופת חולים הכללית, כ-25% בקופת חולים מכבי, כ-11% בקופת חולים לאומית וכ-15% בקופת חולים מאוחדת. לא נמצאו הבדלים ניכרים בהתפלגות זו בין התקופות הנסקרות.

התפלגות הפטירות (כ-36,300 בשנת 2006) בין הקופות מעידה על משקלן הגבוה במיוחד בקופת חולים הכללית, כ-73% לעומת כ-14% בקופת חולים מכבי, כ-8% בקופת חולים לאומית וכ-5% בקופת חולים מאוחדת. תופעה זו נובעת מההבדלים בשיעור הקשישים בין הקופות, שכן קופת חולים הכללית מבטחת כ-73% מהמבוטחים בני 75 ויותר.

שיעור הריבוי הטבעי היה כ-16.3 ל-1,000 נפשות בשנת 2006 לעומת 15.6 בשנת 2005. אולם, בשל המשקל השונה של הלידות והפטירות בין הקופות, יש הבדלים ניכרים גם בתנועות הטבעיות. כך בכללית שיעור הריבוי הטבעי נמוך מסך האוכלוסייה (כ-13 ל-1,000 נפשות) בעוד בקופת חולים מאוחדת הריבוי הטבעי מגיע לכ-25 ל-1,000 נפשות.

#### עולים חדשים

לוחות 8-9 מציגים את העולים החדשים שהצטרפו לקופות החולים בשנים 2005 ו-2006 לפי גיל ומין.

כ-18,200 עולים ב-2005 וכ-16,500 עולים ב-2006 נרשמו בקופות החולים לפי ההתפלגות המוצגת בלוח ז'.

**לוח ז': העולים החדשים שהצטרפו לקופות החולים ב-2005 ו-2006 לעומת כלל המבוטחים (אחוזים)**

קופת חולים	2005		2006	
	עולים חדשים	כלל המבוטחים	עולים חדשים	כלל המבוטחים
סך הכול	100.0	100.0	100.0	100.0
כללית	35.8	53.9	36.5	53.6
לאומית	5.7	9.9	5.2	9.7
מאוחדת	20.1	12.1	20.8	12.5
מכבי	38.4	24.1	37.5	24.2

הנתונים מראים, כי במהלך שנת 2006 הגדילה קופת חולים מאוחדת את חלקה בקרב העולים החדשים לכ-21%. לעומת זאת שיעור הצטרפות העולים החדשים לקופת חולים הכללית נשאר נמוך בהרבה ממשקלה של הקופה בכל האוכלוסייה: כ-36% מהעולים הצטרפו לקופת חולים הכללית במהלך שנת 2006 בשעה שמבוטחים בה כ-54% מסך כל המבוטחים.

התפלגות העולים לפי מין מעידה על משקלם הגבוה יותר של הגברים הנרשמים לקופות החולים הכללית והלאומית לעומת יתר הקופות. בקופות החולים מאוחדת ומכבי המגמה הפוכה: שיעור הצטרפות של נשים עולות גבוה בהרבה ממשקלם של הגברים העולים.

**המבוטחים השוהים בחו"ל יותר משנתיים**

על פי תקנות ביטוח הבריאות הממלכתי (הקצאה לקופות חולים), תושבי ישראל השוהים בחו"ל יותר משנתיים רצופות ובתקופה זו אינם נמצאים בארץ 90 יום בכל שנה, לא יובאו בחשבון בחישוב הקפיטציה. לפיכך יש לקבוצת אוכלוסייה זו חשיבות רבה בחלוקת כספי ביטוח הבריאות בין קופות החולים.

לשם איתור קבוצה זו נעשית הפגשה של קובץ הבריאות עם קובץ משטרת הגבולות. מקרים אלה מסומנים בקובץ הבריאות בסימון מיוחד, שמשמעותו אי הכללתם בחישוב הקפיטציה. אמינות נתונים אלה קשורה למידת העדכון השוטף של תנועות הכניסה והיציאה מהארץ על ידי משטרת הגבולות.

לוחות 10-11 מציגים את מספר המבוטחים בקופות החולים השוהים בחו"ל יותר משנתיים בשנים 2005-2006 לפי גיל.

בסוף שנת 2006 מספר המבוטחים השוהים בחו"ל שנתיים ויותר הגיע לכ-133 אלף נפש. כ-39% מהם היו מבוטחים בקופת החולים הכללית (לעומת 54% מסך כל המבוטחים), כ-38% בקופת החולים מכבי, כ-14% בקופת החולים המאוחדת וכ-9% בקופת החולים הלאומית. התפלגות השוהים בחו"ל לפי גיל מראה כי גילם של כ-77% מהם אינו עולה על 45 בסוף שנת 2006.

לוח 12 מציג את המבוטחים השוהים בחו"ל בסוף שנת 2006 לפי משך השהייה. הנתונים מראים, כי כ- 73% מהם שהו בחו"ל במשך תקופה של 2 עד 5 שנים, כ-18% מהם תקופה של 5 עד 10 שנים וכ-9% במשך יותר מ-10 שנים.

#### רישום מבוטחים בעלי דרכון זר

חוק ביטוח בריאות ממלכתי קובע, כי כל תושב מדינת ישראל זכאי לשירותי בריאות, ומכאן שגם תושבים שאינם אזרחים ("דרכוניסטים") מבוטחים על פי החוק.

לוח 13 מציג את התפלגות ה"דרכוניסטים" לפי גיל וקופת חולים. נתונים אלה אינם נוגעים לתושבים ערבים ממזרח ירושלים ורמת הגולן, אלא ליהודים בעלי דרכון זר בלבד.

בנובמבר 2006 היו מבוטחים באחת מקופות החולים כ-20,600 תושבים לא-אזרחים: כ-71% היו מבוטחים בקופת חולים מאוחדת, כ-14% בקופת חולים כללית, כ-9% בקופת חולים מכבי וכ-6% בקופת חולים לאומית. הנתונים מלמדים, כי חלקם של ה"דרכוניסטים" הצעירים גבוה במיוחד: בסוף שנת 2006 גילם של כ-90% מהם אינו עולה על 35.

#### מעבר מבוטחים מקופה לקופה לפי מין וגיל

על פי חוק ביטוח בריאות ממלכתי, מבוטח רשאי לבטל את חברותו בקופת החולים שבה הוא רשום ולהירשם כחבר בקופת חולים אחרת לפי בחירתו. במהלך שנת 2005, שונו כללי המעבר בין קופות החולים כדלקמן:

א. נקבעו ארבעה מועדים אפשריים בכל שנה למעבר מקופת חולים אחת לאחרת (1 בינואר, 1 באפריל, 1 ביולי ו-1 באוקטובר) במקום שני מועדים בשנה עד כה.

ב. צומצמה חובת המבוטח להודיע מראש על מעברו לקופה אחרת משלושה חודשים ל-45 יום בלבד.

ג. נקבע שמבוטח יהיה רשאי לעבור לקופת חולים אחרת לאחר שחלפו שישה חודשים לפחות מאז נרשם בקופה הקודמת – במקום שנה אחת לפחות עד אז.

מועדי המעבר לשנת 2006 היו כדלקמן:

- ב-1 בינואר 2006 נכנסו לתוקף הודעות למעבר שנמסרו מ-16 באוגוסט 2005 עד 15 בנובמבר 2005;
- ב-1 באפריל 2006 נכנסו לתוקף הודעות למעבר שנמסרו מ-16 בנובמבר 2005 עד 15 בפברואר 2006;
- ב-1 ביולי 2006 נכנסו לתוקף הודעות למעבר שנמסרו מ-16 בפברואר 2006 עד 15 במאי 2006;
- ב-1 באוקטובר 2006 נכנסו לתוקף הודעות למעבר שנמסרו מ-16 במאי 2006 עד 15 באוגוסט 2006.

בארבעה מועדי מעבר של שנת 2006, כ-90,900 מבוטחים עברו לקופה אחרת, שהם כ-1.3% מסך המבוטחים הרשומים בקופות בסוף שנת 2005. מדובר בירידה של כ-16% במספר המעברים לעומת השנה הקודמת (לוחות 14-21).

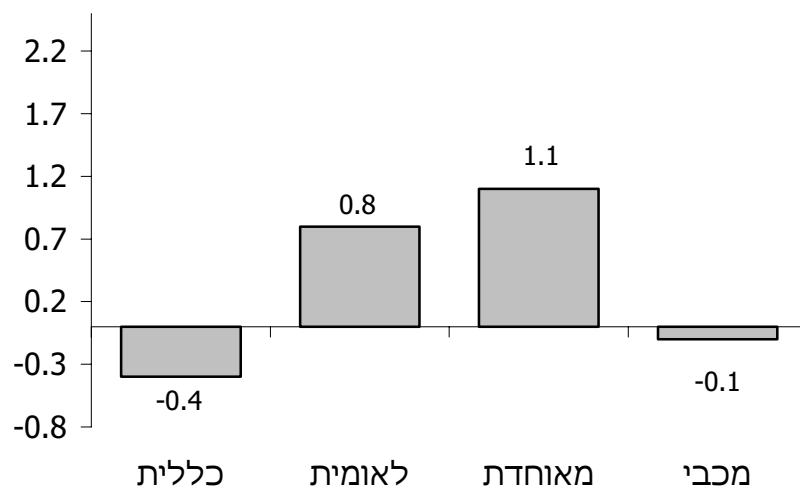
סיכום המעברים מקופה לקופה במהלך השנים 2005 ו-2006 מוצג להלן בלוח ח'.

#### **לוח ח': מעברים מקופה לקופה, 2005-2006**

מספר המעברים נטו	מספר העוזבים	מספר המצטרפים	קופת חולים
<u>2005</u>			
0	108,540	108,540	סך הכול
-24,913	51,059	26,146	כללית
-1,152	25,873	24,721	לאומית
+17,370	14,458	31,828	מאוחדת
+8,695	17,150	25,845	מכבי
<u>2006</u>			
0	90,927	90,927	סך הכול
-13,730	40,966	27,236	כללית
+5,588	20,252	25,840	לאומית
+9,055	14,996	24,051	מאוחדת
-913	14,713	13,800	מכבי

הנתונים מעידים על הבדלים ניכרים בין הקופות. עקב המעברים, קופת חולים הכללית הפסידה כ-13,730 מבוטחים ב-2006, שהם כ-0.4% ממבוטחיה. לעומת זאת, קופת חולים מאוחדת גדלה עקב מעברים של כ-9,060 מבוטחים בשנת 2006, שהם כ-1.1% ממבוטחיה. קופת חולים לאומית אשר הפסידה מבוטחים ממעברים בשנת 2005, הגדילה את מספר המבוטחים ב-2006 כתוצאה ממעברים בין הקופות, בשיעור של כ-0.8% ממבוטחיה. תופעה הפוכה נרשמה בקופת חולים מכבי: ב-2005 הקופה גדלה בכ-8,700 מבוטחים אך בשנת 2006 הפסידה כ-1,000 מבוטחים כתוצאה ממעברים בין הקופות (תרשים 2).

**תרשים 2: מעברים נטו (מצטרפים פחות עוזבים) כאחוז מסך המבוטחים, 2006**



התפלגות העוברים לפי קבוצת גיל (לוחות 22-25) מאפשרת לבחון את השפעת הגיל על מימוש הזכות לעבור לקופה אחרת.

**לוח ט': אחוז העוברים לקופת חולים אחרת לפי קבוצת גיל, 2006**

קבוצת גיל	סך הכול	קופת חולים כללית	קופת חולים לאומית	קופת חולים מאוחדת	קופת חולים מכבי
סך הכול	1.3	1.1	2.9	1.8	0.9
עד 5	2.2	1.9	4.6	2.5	1.6
5-15	1.7	1.5	3.6	2.1	1.0
15-25	1.6	1.4	3.2	2.0	1.1
25-35	1.7	1.5	3.7	2.2	1.1
35-45	1.1	1.0	2.3	1.6	0.7
45-55	0.6	0.6	1.5	0.9	0.4
55-65	0.5	0.4	1.1	0.6	0.3
65-75	0.4	0.3	1.1	0.5	0.3
75+	0.3	0.2	0.8	0.5	0.3

מהנתונים עולה, כי בשנת 2006 כ-1.3% מכלל המבוטחים עברו לקופה אחרת, אך תנועות המעברים אינן אחידות בכל קבוצות הגיל ובכל הקופות. לדוגמה, כ-1.7% מהמבוטחים בקבוצת הגיל 35-25 עברו לקופה אחרת במהלך שנת 2006, כאשר בקבוצה זו אחוז העוברים מקופת חולים לאומית מגיע לכ-3.7. תופעה זו נזקפת לנטייה החזקה של משוחררי צה"ל לעבור לקופה אחרת. לעומת זאת, אחוז העוברים הולך וקטן

ככל שעולים בקבוצות הגיל: בקרב הקשישים, לדוגמה, המעברים מעטים: 0.4% מהמבוטחים בני 65-75 ו-0.3% מהמבוטחים בני 75 ויותר. יוצא אפוא שזכות המעבר מנוצלת בידי הצעירים יותר מאשר בידי המבוגרים.

יתר על כן: משנת 2006 כאמור, החוק מאפשר למבוטח לעבור לקופת חולים אחרת פעמיים בשנה, באחד מארבע מועדי המעבר בכל שנה. כדי לבחון האם המבוטחים ניצלו את הזכות לעבור לקופה אחרת, נעשה מעקב אחר המבוטחים שעברו לקופה אחרת במהלך שנת 2006.

תוצאות המעקב מוצגות להלן בלוח י'.

**לוח י': המבוטחים העוברים לקופה אחרת לפי מספר מעברים רצופים, 2006**

העוברים ב-2006		חודשי ותק בקופה הנעזבת
אחוזים	מספרים	
100.0	90,927	סך הכול מהם:
3.9	3,523	6 חודשים
9.7	8,832	11-7 חודשים
9.3	8,448	12-23 חודשים
77.1	70,124	24 חודשים ויותר

בקרב המבוטחים שעברו לקופה אחרת בשנת 2006 (כ-90,930), כ-3,500 עברו אחרי שהייה של 6 חודשים בלבד בקופה הקודמת (כ-3.9%) וכ-8,830 עברו אחרי שהייה של 7 עד 11 חודשים (9.7%), דהיינו, כ-14% מהעוברים ניצלו את הזכות לעבור לאחר שחלפו בין שישה לשנים עשר חודשים מאז שנרשמו בקופה הקודמת. רוב המבוטחים (כ-77%) עוברים לקופה אחרת לאחר שחלפו יותר משנתיים מאז שנרשמו בקופה הקודמת.

הנתונים על מספר המבוטחים העוברים מקופה לקופה אינם מביאים בחשבון מבוטחים שביקשו לעבור ולאחר מכן ביטלו את הודעתם על המעבר. אכן, החוק מאפשר למבוטח לבטל בתנאים מסוימים הודעה על מעבר ולחזור לקופה הקודמת.

התפלגות הודעות הביטול על מעבר בתקופה שמדצמבר 2004 ועד נובמבר 2006 מוצגת להלן בלוח יא'.



### לוח יא': ביטולי הודעה על מעבר לפי קופה, 2006-2005

מכבי	מאוחדת	לאומית	כללית	סך הכול	תקופה
<u>במספרים מוחלטים</u>					
945	5,259	2,213	1,818	10,235	דצמבר 2004 – נובמבר 2005
441	1,268	1,177	1,046	3,932	דצמבר 2005 – נובמבר 2006
<u>באחוזים</u>					
9.2	51.4	21.6	17.8	100.0	דצמבר 2004 – נובמבר 2005
11.2	32.2	29.9	26.6	100.0	דצמבר 2005 – נובמבר 2006

בשנת 2006, ביטלו את הודעתם על מעבר לקופה אחרת כ-3,900 מבוטחים, שהם כ-4% מסך המבוטחים שביקשו לעבור. מספר הביטולים בשנת 2006 נמוך בכ-62% מהביטולים שנרשמו ב-2005, זאת בעקבות הקטנת התקופה המינימלית שמבוטח חייב להישאר באותה הקופה, מ-12 ל-6 חודשים. הנתונים מראים, כי יש הבדלים ניכרים בין הקופות: בקופת החולים הכללית לדוגמה, מספר הביטולים במהלך שנת 2006 נמוך למדי (כ-27% מסך הביטולים) לעומת משקל הקופה בסך העוברים (כ-45% ב-2006). לעומת זאת, משקלה של קופת החולים מאוחדת במספר הביטולים (כ-32%) גבוה מחלקה של הקופה בסך המעברים (כ-16% בשנת 2006).

### הגבלת זכאותם של תושבים ששהו בחו"ל שנתיים או יותר

על פי תיקון סעיף 58 לחוק ביטוח בריאות ממלכתי, תושב ישראל ששהו בחו"ל לאחר 1 במארכ 2001 במשך שנתיים רצופות או יותר שבהן לא שילם דמי ביטוח בריאות, לא יהיה זכאי לקבלת שירותי בריאות מקופות חולים בארץ, אלא לאחר תקופת המתנה של חודשיים כנגד כל שנת היעדרות.

כמו כן, מי שחדל להיות תושב ישראל וחזר להתגורר בארץ מ-1 במארכ 2003 ואילך, ויוכר כתושב בידי המוסד לביטוח לאומי, לא יהיה זכאי לקבל שירותים רפואיים בארץ אלא לאחר תקופת המתנה.

### תושבים ולא תושבים השהים בחו"ל על פי סעיף 58 בחוק

לוח 26 מציג את התפלגות התושבים והלא תושבים השהים בחו"ל על פי הגדרות סעיף 58 בחוק ביטוח בריאות ממלכתי ושנקבעה להם "תקופת היעדרות" בסוף שנת 2006.

בדצמבר 2006, לכ-275,800 השהים בחו"ל (תושבים ושאינם תושבים) נקבעה "תקופת היעדרות" שבעדה יחויבו ב"תקופת המתנה" בעת שיחזרו להתגורר בארץ ויוכרו כתושבים. לכ-11,800 מהם נקבעו שתי שנות היעדרות, לכ-15,900 מהם נקבעו 3 שנות היעדרות, לכ-54,300 מהם נקבעו 4-5 שנות היעדרות, ולכ-193,800 מהם נקבעו 6 שנות היעדרות.

## תקופת המתנה לתושבים שחזרו להתגורר בארץ

לוח 27 מציג את התושבים שחזרו להתגורר בארץ לאחר שהייה בחו"ל של שנתיים או יותר וחויבו בתקופת המתנה.

בסוף שנת 2006, כ-4,730 תושבים חויבו בתקופת המתנה: כ-2,200 מהם חויבו בין 4 ל-6 חודשי המתנה, כ-1,150 ב-8 חודשי המתנה, כ-1,400 ב-10 חודשי המתנה ויותר.

כמו כן כ-6,000 מבוטחים סיימו את תקופת ההמתנה במהלך השנה האחרונה וחזרו להיות זכאים לשירותי בריאות מקופות החולים.

### **ביטוח בני זוג בקופות חולים שונות**

מאז נכנס לתוקף חוק ביטוח בריאות ממלכתי, בינואר 1995, משויכים הילדים לקופת החולים המבטחת את מקבל קצבת הילדים, שהיא האם ברוב המקרים, אלא אם כן החליטו בני הזוג אחרת.

לפיכך מעניינת מאוד התופעה של זוגות נשואים ושל ילדיהם המבוטחים בקופות שונות. מעקב אחר התפתחותה של תופעה זו (לוח 28) מעלה, כי במהלך השנה האחרונה מספר הזוגות המבוטחים בקופות שונות גדל בכ-8% והגיע לכ-165 אלף זוגות. מספר הנפשות במשפחות אלו גדל בכ-10%, לעומת גידול של כ-1.7% בכלל האוכלוסייה המבוטחת. בסוף שנת 2006 כ-10.9% מהזוגות הנשואים (שהם כ-8.1% מסך האוכלוסייה המבוטחת) היו מבוטחים בקופות חולים שונות – נתון המצביע על עלייה עקבית במשך השנים בממדיה של תופעה זו.

### **לוח יב': בני זוג וילדיהם בקופות חולים שונות, נובמבר 2006**

מספר מבוטחים	מספר זוגות	צירופי קופות
577,790	164,644	סך הכול – במספרים באחוזים
100.0	100.0	כללית + מכבי
38.5	39.9	כללית + מאוחדת
20.3	20.2	כללית + לאומית
18.6	18.0	מכבי + מאוחדת
10.1	10.1	מכבי + לאומית
7.1	7.0	לאומית + מאוחדת
5.4	4.8	

התפלגות הזוגות בין צירופים של קופות החולים השונים מלמדת, כי בנובמבר 2006 כ-40% מהזוגות היו מבוטחים בקופות החולים הכללית ומכבי, כ-20% היו מבוטחים בקופות החולים הכללית והמאוחדת וכ-18% בקופות החולים הכללית והלאומית. מכאן שהצירופים השכיחים הם אלה שכוללים את קופת החולים הכללית עם אחת מהקופות האחרות, ואילו הצירופים בין הקופות הקטנות היו מועטים בלבד.

## סטודנטים במוסדות להשכלה גבוהה

לוח 29 מציג את התפלגותם של כ-203,000 הסטודנטים הרשומים באוניברסיטאות ובמוסדות להשכלה גבוהה כפי שהופיעו בקובצי המוסד לביטוח לאומי בסוף שנת 2006.

הממצאים העיקריים מוצגים בלוח יג' שלהלן.

### לוח יג': סטודנטים לפי קופת חולים ומין, 2006 (אחוזים)

מכבי	מאוחדת	לאומית	כללית	סך הכול	
25.9	12.3	7.6	54.2	100.0	סך הכול
26.2	11.9	7.1	54.8	100.0	גברים
26.7	12.6	7.9	53.8	100.0	נשים

התפלגות הסטודנטים שונה מזו של כלל האוכלוסייה המבוטחת וגם מזו של המבוטחים הצעירים, שכן כ-91% מהסטודנטים הם מתחת לגיל 35. בולט במיוחד המשקל הנמוך של קופת חולים לאומית בקרב סטודנטים (כ-7.6%) לעומת משקלה הגבוה של קופת חולים מכבי (כ-25.9%).

### מקבלי גמלאות לפי קופת חולים

לוחות 30-35 מציגים את התפלגות המבוטחים מקבלי קצבות זקנה ושירים, נכות כללית, הבטחת הכנסה, אבטלה, דמי פגיעה וסיעוד לפי קופת חולים, גיל ומין ב-2006. לגבי קצבאות זקנה ושירים ונכות כללית, הנתונים נוגעים למקבלי הקצבה ובני זוג התלויים בהם.

הממצאים העיקריים לשנת 2006 מוצגים בלוח יד' שלהלן.

### לוח יד': מקבלי גמלאות לפי קופת חולים, 2006 (אחוזים)

מכבי	מאוחדת	לאומית	כללית	סך הכול	גמלה
16.4	6.5	7.4	69.7	100.0	זקנה ושירים
15.6	7.0	8.5	68.9	100.0	נכות כללית
18.3	9.0	11.1	61.6	100.0	הבטחת הכנסה
28.6	11.5	10.0	49.9	100.0	אבטלה
20.3	9.7	10.8	59.2	100.0	דמי פגיעה
10.8	4.7	8.1	76.4	100.0	סיעוד

התפלגות מקבלי הגמלאות לפי קופות חולים שונה מהתפלגות כלל האוכלוסייה המבוטחת (לוח ב' לעיל) במאפיינים האלה:

1. התפלגות המקבלים קצבות זקנה ושירים בין הקופות השונות דומה לזו של האוכלוסייה בגיל 65 ויותר;
2. חלקם של מקבלי קצבת נכות בקופת חולים הכללית גבוה במיוחד (כ-69%) ואילו חלקם בקרב מבוטחי הקופות הקטנות נמוך מהממוצע הארצי;
3. התפלגות המקבלים גמלה להבטחת הכנסה מתאפינית באחוז גבוה מהממוצע הארצי בקופות חולים כללית ולאומית ובחלק נמוך יותר בקופות חולים מאוחדת ומכבי;
4. התפלגות מקבלי דמי האבטלה מעידה על אחוז נמוך של מבוטחי קופת חולים הכללית (כ-50%), לעומת אחוז גבוה שלהם בקרב מבוטחי קופת חולים מכבי (כ-29%);
5. חלקם של מקבלי דמי פגיעה בקופת חולים הכללית (כ-59%) גבוה מהממוצע הארצי, ואילו חלקם בקרב מבוטחי קופת חולים מכבי נמוך יחסית;
6. מקבלי גמלת סיעוד מתאפיינים באחוז גבוה של מבוטחים בקופת חולים הכללית (77%), כאשר חלקם בקרב מבוטחי הקופות הקטנות נמוך במיוחד.

### **מבוטחים הזכאים להנחות בתשלומים בעבור שירותי בריאות**

בסעיף 8 לחוק ביטוח בריאות ממלכתי נקבעו הקבוצות הזכאיות להנחות או לפטורים מתשלומים בעבור שירותים רפואיים - ביקורים אצל רופאים מומחים או תשלומים לתרופות.

מ-2003, 1.6, זכאים להנחות מתשלומים בעבור ביקורים אצל רופאים מומחים הקבוצות האלה:

- מקבלי קצבאות מן הביטוח הלאומי - קצבת נכות כללית, קצבת ניידות לילד נכה, קצבת זקנה למי שקיבל קודם לכן קצבת נכות, וכן התלויים בהם;
- משפחות שיש בהן 4 ילדים ויותר עד גיל 18, הרשומים בקופת חולים אחת;
- עולה חדש ב-12 החודשים הראשונים מיום שעלה לישראל.

להנחה מתשלום בעבור תרופות היו זכאיות הקבוצות האלה:

- "אזרח ותיק", המקבל מהביטוח הלאומי קצבת זקנה ושירים עם השלמת הכנסה;
- ותיקי מלחמת העולם השנייה, המשולמת להם גמלה להבטחת הכנסה;
- נכי המלחמה בנאצים.

במסגרת החוק להבראת המשק הישראלי שאושר בכנסת ביום 29 במאי 2005, צומצמו ההנחות רק לחבר שמלאו לו 65 שנים (בגבר) ו-60 שנים (באישה) ומשולמת בעדו גמלה לפי חוק הבטחת הכנסה. לפיכך, בוטלו ההנחות שניתנו בעבר בעבור ביקורים אצל רופאים מומחים למקבלי גמלת הבטחת הכנסה עד גיל 65, למקבלי דמי מזונות ולמקבלי הבטחת הכנסה ממשרד הדתות.

כמו כן, מ-2006, 1.8 פטור מתשלום עבור טיפולים רפואיים להתפתחות הילד מי שזכאי לגמלת הבטחת הכנסה (כ-46,600 ילדים בסוף שנת 2006).

בלוח 36 מוצגת התפלגות מבוטחים הזכאים להנחות מתשלומים בסוף שנת 2006. בחישוב מספר הנפשות המבוטחות בלוח 36 ובלוח טו', המשפחות המקבלות יותר מגמלה אחת נספרו פעם אחת בלבד. סדר המשפחות לפי סוג גמלה הוא כדלהלן: זקנה ושאיירים, נכות, נכי המלחמה בנאצים ומשפחות עם 4 ילדים ויותר<sup>4</sup>. כך שבמניין קבוצת המשפחות עם 4 ילדים ויותר נכללו רק המשפחות שאינן מקבלות גמלה אחרת (נוסף על קצבות הילדים). כמו כן, כ-8,100 ותיקי מלחמה נכללו במקבלי קצבת זקנה עם השלמת הכנסה, כ-3,600 ילדים נכים עם קצבת ניידות נכללו במקבלי קצבת נכות וכ-93,500 מקבלי קצבת זקנה שקיבלו קודם לכן קצבת נכות נכללו במקבלי קצבת זקנה.

הממצאים העיקריים מוצגים להלן בלוח טו'.

**לוח טו': מבוטחים הזכאים להנחות בתשלומים בעבור שירותי בריאות, דצמבר 2006 (אחוזים)**

באחוזים					סך הכול (במספרים)	קבוצת אוכלוסייה
מכבי	מאוחדת	לאומית	כללית	סך הכול		
17.9	14.6	11.9	55.6	100.0	1,789,256	סך הכול זקנה עם השלמת
20.0	7.6	10.3	62.1	100.0	319,070	הכנסה
15.9	8.2	9.6	66.3	100.0	393,722	נכות כללית
23.2	9.1	14.0	53.7	100.0	3,213	נכי המלחמה בנאצים משפחות עם 4 ילדים
17.9	19.0	13.3	49.8	100.0	1,073,251	ויותר*

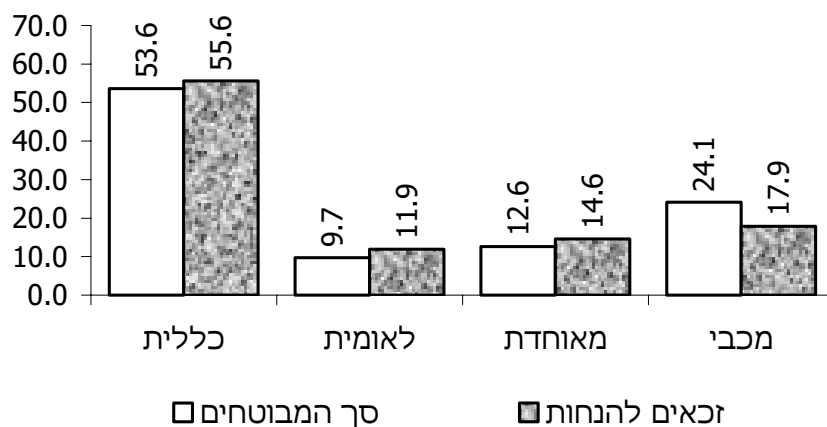
\* לא כולל כ-91,300 חברים במשפחות גדולות המקבלות בו-זמנית קצבת ילדים וגמלה נוספת.

מהנתונים עולה, כי בסוף שנת 2006 כ-1.8 מיליון נפשות היו זכאיות להנחה מתשלומים בעבור שירותי בריאות, שהם כ-25% מסך המבוטחים, בדומה לסוף שנת 2005. רוב הזכאים להנחות (כ-60%) הם מבוטחים מקרב משפחות עם 4 ילדים ויותר, כ-22% הם מקבלי קצבת נכות וכ-18% מקבלי קצבת זקנה.

<sup>4</sup> לדוגמה: מי שמקבלים קצבת נכות וקצבת ילדים בו זמנית, נמנו עם מקבלי קצבת נכות.

### תרשים 3: שיעור המבוטחים הזכאים להנחות לעומת התפלגות כלל המבוטחים, דצמבר 2006

(אחוזים)



כ-56% מאוכלוסייה מעוטת הכנסה זו מבוטחים בקופת חולים הכללית (לעומת כ-54% מסך המבוטחים). לעומת זאת, חלקה בקופת חולים מכבי (כ-18%) נמוך יותר מחלקה בסך כל האוכלוסייה (כ-24%).

### חברות בקופת חולים לפי הכנסה ומעמד בעבודה

נתוני שכר והכנסה מכל המקורות הזמינים למוסד לביטוח לאומי מופגשים אחת לשנה עם קובץ בריאות, כך שאפשר לאפיין את מבוטחי קופת החולים לפי מעמדם בעבודה והכנסתם הממוצעת, בשילוב של גיל ומין.

#### קבוצות הכנסה לפי מעמד בעבודה

בלוחות 37-42 מוצגת התפלגות ההכנסות של מבוטחי קופת החולים בני יותר מ-18 לפי מעמדם בעבודה, בשתי קבוצות עיקריות: עובדים שכירים ועובדים עצמאיים.

הממצאים העיקריים על השתייכות המבוטחים המבוגרים לקופת החולים בשנים 2004-2005, לפי מעמדם בעבודה מוצגים להלן בלוח טז'.

**לוח טז': המבוטחים לפי קופת חולים ומעמד בעבודה, 2004-2005 (אחוזים)**

מכבי	מאוחדת	לאומית	כללית	סך הכול	מעמד בעבודה
<u>2 0 0 4</u>					
27.8	11.7	8.9	51.6	100.0	שכירים
29.9	12.8	9.7	47.6	100.0	עצמאים
18.9	9.4	8.7	63.0	100.0	אחר
<u>2 0 0 5</u>					
28.1	11.9	9.0	51.0	100.0	שכירים
29.8	12.9	9.4	47.9	100.0	עצמאים
19.0	9.8	8.6	62.6	100.0	אחר

הנתונים מורים, כי בקופת חולים הכללית אחוז המבוטחים השכירים גבוה במקצת מאחוז המבוטחים העצמאיים, ואילו בשלוש הקופות הקטנות התופעה הפוכה.

התפלגויות מבוטחי הקופות השונות לפי קבוצת הכנסה מראות, כי בעלי ההכנסות הגבוהות רשומים בקופות החולים מכבי ומאוחדת. לדוגמה, בשנת 2005 לכ-8.8% מהמבוטחים בקופת חולים מאוחדת ולכ-10.8% ממבוטחי קופת חולים מכבי היתה הכנסה הגבוהה כפליים מן השכר הממוצע, לעומת 5.0% בלבד מן המבוטחים בקופת חולים לאומית ו-7.8% ממבוטחי קופת חולים כללית. רק לכ-37% ממבוטחי קופת חולים מכבי היתה הכנסה שאינה גבוהה משכר המינימום, לעומת 43% ממבוטחי קופת חולים לאומית.

הכנסה ממוצעת של חברי קופת החולים המבוגרים לפי גיל, מין ומעמד בעבודה

בלוחות 43-52 מוצגת ההכנסה הממוצעת ב-2004 וב-2005 של חברי הקופות שגילם יותר מ-15, לפי קבוצת גיל, ובשתי שיטות חישוב של ההכנסה הממוצעת (לחודש עבודה ולחודש בשנה). הנתונים מתייחסים להכנסה מעבודה (שכירים ו/או עצמאים) וכן לשלוש גמלאות המוסד העיקריות (זקנה, נכות כללית והבטחת הכנסה).

לוח יז' שלהלן מציג את ההכנסה הממוצעת בשנת 2005.

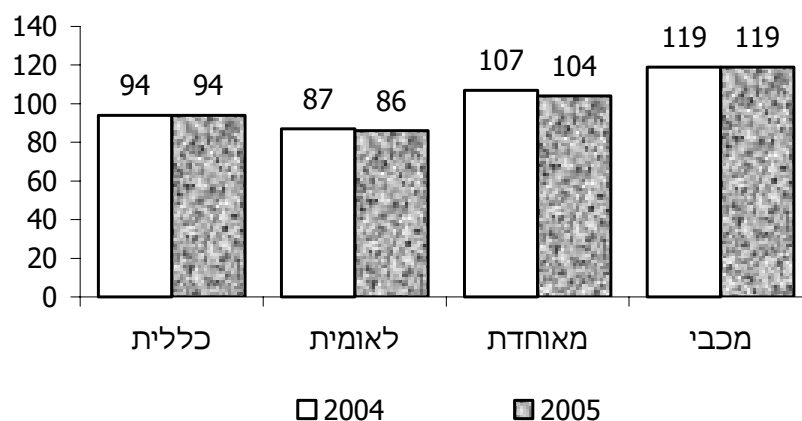
**לוח יז': הכנסה ממוצעת של חברי קופות החולים (ש"ח), 2005**

קופת החולים	ממוצע לחדש עבודה	ממוצע לחדש בשנה
סך הכול	6,411	5,718
כללית	6,043	5,444
לאומית	5,501	4,893
מאוחדת	6,686	6,001
מכבי	7,654	6,922

אנו למדים מהנתונים, כי בקופות החולים מכבי ומאוחדת מבוטחות האוכלוסיות בעלות ההכנסה הגבוהה ביותר, ואילו בקופות החולים הכללית ולאומית מבוטחות האוכלוסיות בעלות ההכנסה הנמוכה יותר. כך למשל, ההכנסה הממוצעת לחדש עבודה של חברי קופת החולים מכבי גבוהה בכ-39% מההכנסה הממוצעת של חברי קופת חולים לאומית, וב-27% מההכנסה של חברי קופת החולים הכללית (תרשים 4 להלן).

**תרשים 4: הכנסה ממוצעת לחדש עבודה של חברי קופות חולים, 2005-2004**

ממוצע = 100





ההכנסה המרבית בשתי שיטות החישוב מצויה בקבוצת הגיל 54-45. בכל קבוצות הגיל ההכנסה הגבוהה ביותר היא זו של חברי קופת חולים מכבי, ובמקום השני – זו של חברי קופת החולים המאוחדת. ההבדלים בין הקופות גדולים מאוד. כך למשל בשנת 2005 השכר הממוצע לחדש עבודה של חברי קופת החולים מכבי בקבוצת הגיל 54-45 היה גבוה בכ-21% מהשכר הממוצע של חברי קופת החולים הכללית, ובכ-37% מהשכר הממוצע של חברי קופת החולים הלאומית בגיל זה.

לוחות 52-49 מציגים את ההכנסה הממוצעת של חברי הקופות לפי גיל ולפי מעמד בעבודה, לפי שתי הקבוצות העיקריות: שכירים ועצמאים. הנתונים מורים כי הפער בהכנסות המבוטחים בין הקופות השונות גדול יותר אצל השכירים מאשר בקרב העצמאים. כך למשל בשנת 2005 השכר הממוצע לחדש בשנה של השכירים חברי קופת חולים מכבי היה גבוה בכ-26% מהשכר הממוצע של חברי קופת חולים כללית, לעומת פער של כ-23% בקרב העובדים העצמאים.

### חברות בקופת חולים לפי יישוב

אל קובץ הבריאות מועתקים ממרשם התושבים פרטים על מקום המגורים, והם משמשים בסיס לעיבודים סטטיסטיים לפי יישוב.

בלוחות 55-53 מוצגת התפלגות כלל האוכלוסייה המבוטחת בסוף שנת 2006 בקופת החולים השונות, לפי צורת יישוב, מועצה אזורית, מחוז ונפה.

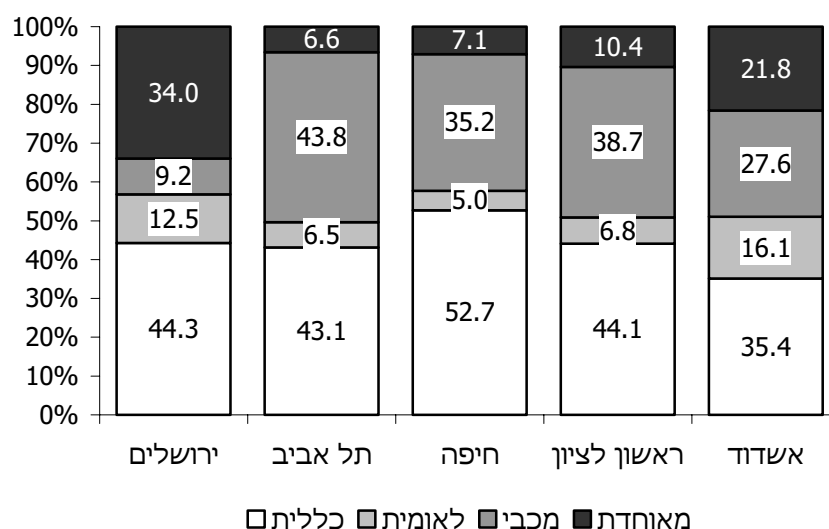
הנתונים לפי צורת יישוב (לוח 53) מעידים על הבדלים ניכרים בהתפלגות מבוטחי קופת החולים בין היישובים השונים. להלן התוצאות העיקריות:

#### לוח יח': המבוטחים לפי צורת יישוב, דצמבר 2006 (אחוזים)

מכבי	מאוחדת	לאומית	כללית	סך הכול	צורת היישוב
24.2	12.5	9.7	53.6	100.0	סך הכול
26.1	19.8	9.9	44.2	100.0	חמש הערים הגדולות
29.2	11.0	9.8	50.0	100.0	יישובים עירוניים יהודיים
6.6	8.9	10.7	73.8	100.0	יישובים עירוניים לא-יהודיים
16.1	6.7	6.9	70.3	100.0	יישובים כפריים

בסוף 2006, קופת חולים הכללית ביטחה כ-74% מהאוכלוסייה ביישובים העירוניים הלא-יהודיים וביישובים כפריים, לעומת כ-50% ביישובים העירוניים היהודיים וכ-44% בלבד בחמש הערים הגדולות. לעומת זאת, קופת חולים מאוחדת ביטחה כ-9% בלבד מהאוכלוסייה ביישובים העירוניים הלא-יהודיים, אך כ-20% מהאוכלוסייה בחמש הערים הגדולות.

**תרשים 5: התפלגות המבוטחים בין קופות החולים בחמש הערים הגדולות, 2006 (אחוזים)**



נמצאו הבדלים של ממש גם בין חמש הערים הגדולות (תרשים 5). בחיפה, לדוגמה, כ-53% מן התושבים חברים בקופת חולים כללית, לעומת כ-35% בלבד באשדוד. חלקה של קופת חולים מכבי בולט במיוחד בערים ראשון לציון ותל-אביב (39% עד 44%), ואילו לקופת חולים מאוחדת יש אחיזה איתנה בירושלים (כ-34%).

לוח 54 מציג נתונים על התפלגות המבוטחים לפי מועצה אזורית. כ-68% מתושבי היישובים שבתחום המועצות האזוריות (כ-588,000 נפש) מבוטחים בקופת חולים כללית, שיעור גבוה בהרבה מהמוצע הארצי (כ-53% מבוטחים בכללית). לעומת זאת משקלן של יתר הקופות נמוך מהמוצע הארצי. ברבות מן המועצות האזוריות חלקה של קופת חולים כללית עולה על 90% מסך כל המבוטחים.

בלוח 55 מוצגים נתונים על התפלגות המבוטחים לפי מחוזות ונפות בסוף שנת 2006. מחוז הצפון מתאפיין בשיעור גבוה של מבוטחים בקופת חולים הכללית (כ-70%), מחוז תל אביב באחוז גבוה של מבוטחים בקופת חולים מכבי (כ-44%) ומחוז ירושלים בשיעור גבוה של מבוטחים בקופת חולים מאוחדת (כ-34%).

**חלקן של קופות החולים בכספי ביטוח הבריאות**

כזכור, חוק ביטוח בריאות ממלכתי קובע, כי הכספים המיועדים למימון סל הבריאות (דמי ביטוח בריאות ותקציבי המדינה) מועברים לקופות החולים במישרין בידי המוסד לביטוח לאומי.

עקרון חלוקת הכספים לקופות החולים מתבסס על "שיטת הקפיטציה", כלומר על מספר המבוטחים בכל אחת מהקופות בשקלול גיל כל מבוטח. לא כלולים בחישוב האוכלוסיות האלה:

- א. תושב ישראל הנמצא מחוץ לישראל יותר משנתיים רצופות, ובכל אחת משנים אלה לא היה בישראל יותר מ-90 יום;
- ב. תושב ישראל הנמצא במעצר או במאסר יותר מ-12 חודשים.

משקלה של כל קבוצת גיל נקבע בתקנות ביטוח הבריאות הממלכתי (הקצאה לקופות החולים), והוא מוצג להלן בלוח יט'.

#### **לוח יט': משקלה של נפש לפי קבוצות גיל**

ניקוד מאז 1.7.2006	ניקוד עד 30.6.2006	גיל המבוטח
1.55	1.26	עד 1
0.96	1.26	יותר מ-1 עד 5
0.47	0.48	יותר מ-5 עד 15
0.40	0.42	יותר מ-15 עד 25
0.57	0.58	יותר מ-25 עד 35
0.68	0.74	יותר מ-35 עד 45
1.07	1.21	יותר מ-45 עד 55
1.69	1.86	יותר מ-55 עד 65
2.86	2.90	יותר מ-65 עד 75
3.56	3.64	יותר מ-75 עד 85
4.06	3.64	יותר מ-85

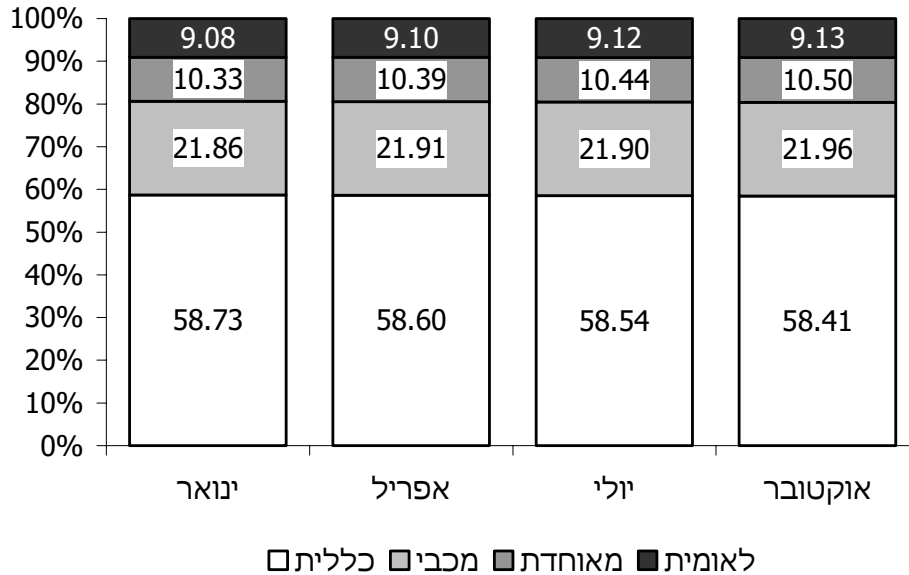
השינוי בנוסחת ההקצאה שנכנס לתוקף ב-1 ביולי 2005 בא לביטוי בשינוי המשקלות של קבוצות הגיל וכן בהוספת שתי קבוצות גיל חדשות – מבוטחים שגילם עד שנה ומבוטחים בני יותר מ-85.

עד יולי 2006, השיעור לחלוקת כספי ביטוח בריאות חושב ארבע פעמים בשנה, בחודש הראשון בכל רבעון. מאוגוסט 2006, מספר המבוטחים המשוקלל מחושב בכל חודש על פי הנתונים המעודכנים ביותר בידי המוסד לביטוח לאומי.

לוח 56 מציג את המספר המשוקלל של המבוטחים בכל אחת מקופות החולים בשנים 2005-2006.

במהלך שנת 2006, חלקה של קופת החולים הכללית ירד בכ-0.3% לעומת גידול מקביל של יתר קופות החולים (תרשים 6).

**תרשים 6 : נפשות מתוקננות לפי קופה ורבעון, 2006 (אחוזים)**



לוח כ' שלהלן המציג את חלקן של קופות החולים בכספי ביטוח הבריאות בהשוואה לחלקם של מבוטחי הקופות בכלל המבוטחים, כפי שחושב באוקטובר 2005 ו-2006.

**לוח כ': כספי ביטוח הבריאות והתפלגות המבוטחים לפי קופת חולים, 2006-2005 (אחוזים)**

אוקטובר 2006		אוקטובר 2005		קופה
מספר המבוטחים המשוקלל	סך כל המבוטחים	מספר המבוטחים המשוקלל	סך כל המבוטחים	
100.00	100.00	100.00	100.00	סך הכול
58.41	53.60	58.73	53.95	קופת חולים הכללית
9.13	9.69	9.08	9.87	קופת חולים לאומית
10.50	12.55	10.33	12.06	קופת חולים מאוחדת
21.96	24.16	21.86	24.12	קופת חולים מכבי

מהנתונים עולה, כי שיטת הקפיטציה מועילה יותר לקופת החולים הכללית ובמידה מסוימת גם לקופת חולים לאומית, משום שהן מאופיינות במבוטחים מבוגרים יותר. לעומת זאת, שיטה זו מקטינה את הסכומים המועברים לקופות החולים מכבי ומאוחדת, שחבריהן צעירים יותר.

השוואה בין אחוז הגידול בנפשות המבוטחות לבין אחוז השינוי בנפשות המשוקללות מוצגת בלוח כא' שלהלן.

**לוח כא': אחוז השינוי בנפשות המבוטחות ובנפשות המשוקללות, 2006-2005**  
(נובמבר לעומת נובמבר שנה קודמת)

מכבי	מאוחדת	לאומית	כללית	סך הכול	נפשות
<u>2005</u>					
1.8	4.8	1.8	0.5	1.5	נפשות מבוטחות
-3.8	-1.6	-4.2	-4.3	-4.0	נפשות משוקללות
<u>2006</u>					
1.8	5.8	-0.2	1.0	1.7	נפשות מבוטחות
2.7	6.2	0.6	1.2	2.0	נפשות משוקללות

במהלך השנה האחרונה, מספר הנפשות המשוקללות עלה בכ-2% (לעומת גידול של 1.7% במספר הנפשות המבוטחות), אך שיעור השינוי אינו אחיד בין הקופות. ב-2006 למשל, מספר הנפשות המשוקללות בקופות חולים מאוחדת ומכבי עלה ב-6.2% וב-2.7% בהתאמה, בכללית בכ-1.2% וב-0.6% בלבד.



# לוחות

לוח 1: האוכלוסייה המבוטחת לפי קופת חולים, 1995-2006 (בחדש נובמבר כל שנה)

מכבי	מאוחדת	לאומית	כללית	סך הכול	השנה
------	--------	--------	-------	---------	------

**מספרים מוחלטים**

1,092,200	506,500	514,200	3,459,700	5,572,600	1995
1,179,200	564,600	556,100	3,473,100	5,773,000	1996
1,251,700	609,600	598,700	3,480,900	5,940,900	1997
1,325,200	631,000	607,300	3,546,100	6,109,600	1998
1,409,600	656,700	625,200	3,590,600	6,282,100	1999
1,490,900	689,400	641,400	3,636,000	6,457,700	2000
1,549,100	718,000	661,000	3,671,800	6,599,900	2001
1,592,000	745,600	670,200	3,713,100	6,720,900	2002
1,626,100	775,300	673,500	3,738,000	6,812,900	2003
1,663,000	807,700	680,900	3,766,000	6,917,600	2004
1,692,700	846,500	692,900	3,785,600	7,017,700	2005
1,723,400	895,400	691,200	3,823,800	7,133,800	2006

**אחוזים**

19.6	9.1	9.2	62.1	100.0	1995
20.4	9.8	9.6	60.2	100.0	1996
21.1	10.3	10.1	58.6	100.0	1997
21.7	10.3	9.9	58.0	100.0	1998
22.4	10.5	10.0	57.2	100.0	1999
23.1	10.7	9.9	56.3	100.0	2000
23.5	10.9	10.0	55.6	100.0	2001
23.7	11.1	10.0	55.2	100.0	2002
23.9	11.4	9.9	54.9	100.0	2003
24.0	11.7	9.8	54.4	100.0	2004
24.1	12.1	9.9	53.9	100.0	2005
24.2	12.5	9.7	53.6	100.0	2006



לוח 2: כלל האוכלוסייה לפי חברות בקופת חולים ולפי גיל ומין, נובמבר 2005

מכבי	מאוחדת	לאומית	כללית	סך הכול	קבוצת גיל
<b>כלל האוכלוסייה</b>					
1,692,737	846,447	692,882	3,785,554	7,017,620	סך הכול
36,438	22,022	14,965	70,306	143,731	עד שנה
149,095	88,896	62,061	279,656	579,708	5-1
321,212	176,913	147,602	639,457	1,285,184	15-5
203,799	120,884	108,696	584,247	1,017,626	25-15
286,386	146,147	98,199	552,360	1,083,092	35-25
259,727	107,737	85,971	393,494	846,929	45-35
190,250	83,664	74,265	431,492	779,671	55-45
126,991	53,543	46,155	337,595	564,284	65-55
72,202	27,936	30,792	253,180	384,110	75-65
36,888	14,616	18,976	184,924	255,404	85-75
9,749	4,089	5,200	58,843	77,881	85+
<b>גברים</b>					
822,462	420,658	342,763	1,842,343	3,428,226	סך הכול
18,762	11,326	7,712	36,057	73,857	עד שנה
76,525	45,464	31,986	143,097	297,072	5-1
164,463	90,646	75,823	327,816	658,748	15-5
97,868	58,052	52,910	285,098	493,928	25-15
131,767	72,986	48,943	283,432	537,128	35-25
127,597	54,470	42,782	190,165	415,014	45-35
92,869	41,071	36,828	206,661	377,429	55-45
60,408	26,104	22,491	160,885	269,888	65-55
33,472	13,089	13,834	112,267	172,662	75-65
15,050	5,941	7,412	74,485	102,888	85-75
3,681	1,509	2,042	22,380	29,612	85+
<b>נשים</b>					
870,275	425,789	350,119	1,943,211	3,589,394	סך הכול
17,676	10,696	7,253	34,249	69,874	עד שנה
72,570	43,432	30,075	136,559	282,636	5-1
156,749	86,267	71,779	311,641	626,436	15-5
105,931	62,832	55,786	299,149	523,698	25-15
154,619	73,161	49,256	268,928	545,964	35-25
132,130	53,267	43,189	203,329	431,915	45-35
97,381	42,593	37,437	224,831	402,242	55-45
66,583	27,439	23,664	176,710	294,396	65-55
38,730	14,847	16,958	140,913	211,448	75-65
21,838	8,675	11,564	110,439	152,516	85-75
6,068	2,580	3,158	36,463	48,269	85+

**לוח 3: כלל האוכלוסייה לפי חברות בקופת חולים ולפי גיל ומין, נובמבר 2006**

מכבי	מאוחדת	לאומית	כללית	סך הכול	קבוצת גיל
<b>כלל האוכלוסייה</b>					
1,723,399	895,407	691,202	3,823,769	7,133,777	סך הכול
35,956	23,432	14,925	73,069	147,382	עד שנה
149,123	94,627	60,173	283,013	586,936	5-1
328,479	190,396	144,424	639,505	1,302,804	15-5
207,685	128,158	109,991	583,254	1,029,088	25-15
275,929	148,644	96,935	569,904	1,091,412	35-25
271,714	115,176	85,528	396,475	868,893	45-35
194,557	86,872	74,942	425,303	781,674	55-45
136,041	58,691	48,671	354,750	598,153	65-55
75,335	29,724	30,938	251,888	387,885	75-65
38,004	15,198	19,139	185,441	257,782	85-75
10,576	4,489	5,536	61,167	81,768	85+
<b>גברים</b>					
838,112	444,602	342,776	1,862,429	3,487,919	סך הכול
18,578	11,987	7,700	37,420	75,685	עד שנה
76,670	48,392	30,979	144,660	300,701	5-1
168,189	97,654	74,199	327,859	667,901	15-5
100,049	61,413	53,880	284,820	500,162	25-15
127,049	73,773	48,856	292,316	541,994	35-25
132,961	58,313	42,649	192,684	426,607	45-35
95,347	42,704	37,164	203,178	378,393	55-45
64,637	28,464	23,793	169,299	286,193	65-55
34,847	13,956	13,905	112,096	174,804	75-65
15,714	6,230	7,498	74,550	103,992	85-75
4,071	1,716	2,153	23,547	31,487	85+
<b>נשים</b>					
885,287	450,805	348,426	1,961,340	3,645,858	סך הכול
17,378	11,445	7,225	35,649	71,697	עד שנה
72,453	46,235	29,194	138,353	286,235	5-1
160,290	92,742	70,225	311,646	634,903	15-5
107,636	66,745	56,111	298,434	528,926	25-15
148,880	74,871	48,079	277,588	549,418	35-25
138,753	56,863	42,879	203,791	442,286	45-35
99,210	44,168	37,778	222,125	403,281	55-45
71,404	30,227	24,878	185,451	311,960	65-55
40,488	15,768	17,033	139,792	213,081	75-65
22,290	8,968	11,641	110,891	153,790	85-75
6,505	2,773	3,383	37,620	50,281	85+

לוח 4: כלל האוכלוסייה לפי שנת עלייה, גיל וחברות בקופת חולים, נובמבר 2006

2006-2000	1999-1996	1995-1993	1992-1991	1990	עד 1989 וילידי הארץ	סך הכול	קבוצת גיל
<b>סך כל האוכלוסייה</b>							
191,871	222,843	193,438	201,357	152,746	6,171,522	7,133,777	סך הכול
86	--	--	--	--	147,296	147,382	עד שנה
2,879	--	--	--	--	584,057	586,936	5-1
21,617	16,532	7,576	368	--	1,256,711	1,302,804	15-5
29,400	31,638	28,710	31,657	19,744	887,939	1,029,088	25-15
38,953	44,843	33,021	34,239	26,562	913,794	1,091,412	35-25
28,642	37,633	35,935	32,645	20,625	713,413	868,893	45-35
22,993	28,693	29,053	34,584	31,437	634,914	781,674	55-45
19,664	21,398	19,913	26,550	22,755	487,873	598,153	65-55
17,979	22,561	20,228	20,574	14,961	291,582	387,885	75-65
7,570	15,698	15,374	16,435	13,226	189,479	257,782	85-75
2,088	3,847	3,628	4,305	3,436	64,464	81,768	85+
<b>קופת חולים כללית</b>							
65,974	74,427	60,537	82,648	62,986	3,477,197	3,823,769	סך הכול
17	--	--	--	--	73,052	73,069	עד שנה
933	--	--	--	--	282,080	283,013	5-1
7,932	5,822	2,503	153	--	623,095	639,505	15-5
11,137	9,599	9,525	14,696	7,945	530,352	583,254	25-15
14,266	16,760	9,783	13,604	9,381	506,110	569,904	35-25
9,394	12,152	10,163	10,580	6,469	347,717	396,475	45-35
7,470	9,665	8,722	12,392	11,164	375,890	425,303	55-45
5,931	6,908	5,940	10,185	9,155	316,631	354,750	65-55
5,563	7,819	6,566	9,368	7,596	214,976	251,888	75-65
2,614	4,521	5,755	9,108	8,766	154,677	185,441	85-75
717	1,181	1,580	2,562	2,510	52,617	61,167	85+
<b>קופת חולים לאומית</b>							
13,920	25,021	26,750	32,025	20,200	573,286	691,202	סך הכול
7	--	--	--	--	14,918	14,925	עד שנה
163	--	--	--	--	60,010	60,173	5-1
1,519	2,198	1,090	40	--	139,577	144,424	15-5
2,431	3,610	4,077	4,598	2,504	92,771	109,991	25-15
2,615	4,361	4,155	4,639	3,127	78,038	96,935	35-25
2,086	4,174	4,590	4,717	2,575	67,386	85,528	45-35
1,695	3,585	4,069	5,698	4,369	55,526	74,942	55-45
1,329	2,520	2,889	4,671	3,105	34,157	48,671	65-55
1,409	2,956	3,117	3,910	2,232	17,314	30,938	75-65
541	1,265	2,295	3,011	1,883	10,144	19,139	85-75
125	352	468	741	405	3,445	5,536	85+

לוח 4 (המשך)

2006-2000	1999-1996	1995-1993	1992-1991	1990	עד 1989 ויליד הארץ	סך הכול	קבוצת גיל
<b>קופת חולים מאוחדת</b>							
33,014	26,334	31,142	30,301	18,927	755,689	895,407	סך הכול
28	--	--	--	--	23,404	23,432	עד שנה
915	--	--	--	--	93,712	94,627	5-1
4,480	1,094	1,340	56	--	183,426	190,396	15-5
5,284	6,637	4,579	4,250	2,491	104,917	128,158	25-15
6,852	4,593	6,137	5,710	3,950	121,402	148,644	35-25
4,492	3,383	6,170	5,752	3,122	92,257	115,176	45-35
3,523	1,948	4,593	5,680	4,440	66,688	86,872	55-45
3,096	1,352	3,048	4,395	2,893	43,907	58,691	65-55
2,790	1,214	2,779	2,519	1,236	19,186	29,724	75-65
1,158	4,956	2,010	1,547	655	4,872	15,198	85-75
396	1,157	486	392	140	1,918	4,489	85+
<b>קופת חולים מכבי</b>							
78,963	97,061	75,009	56,383	50,633	1,365,350	1,723,399	סך הכול
34	--	--	--	--	35,922	35,956	עד שנה
868	--	--	--	--	148,255	149,123	5-1
7,686	7,418	2,643	119	--	310,613	328,479	15-5
10,548	11,792	10,529	8,113	6,804	159,899	207,685	25-15
15,220	19,129	12,946	10,286	10,104	208,244	275,929	35-25
12,670	17,924	15,012	11,596	8,459	206,053	271,714	45-35
10,305	13,495	11,669	10,814	11,464	136,810	194,557	55-45
9,308	10,618	8,036	7,299	7,602	93,178	136,041	65-55
8,217	10,572	7,766	4,777	3,897	40,106	75,335	75-65
3,257	4,956	5,314	2,769	1,922	19,786	38,004	85-75
850	1,157	1,094	610	381	6,484	10,576	85+

לוח 5: מספר המבוטחים החדשים לפי קופת חולים ולפי גיל, דצמבר 2005-נובמבר 2006

מכבי	מאוחדת	לאומית	כללית	סך הכול	קבוצת גיל
------	--------	--------	-------	---------	-----------

**מספרים מוחלטים**

66,294	37,811	25,498	132,336	261,939	סך הכול
37,112	23,317	15,868	74,422	150,719	עד שנה
1,181	1,006	393	2,016	4,596	5-1
1,531	821	525	2,813	5,690	15-5
17,764	8,762	6,807	41,692	75,025	25-15
3,191	1,709	858	5,104	10,862	35-25
2,023	720	425	2,541	5,709	45-35
1,334	532	325	1,794	3,985	55-45
1,053	435	133	964	2,585	65-55
747	312	108	637	1,804	75-65
279	140	48	281	748	85-75
79	57	8	72	216	85+

**אחוזים**

25.3	14.4	9.7	50.5	100.0	סך הכול
24.6	15.5	10.5	49.4	100.0	עד שנה
25.7	21.9	8.6	43.9	100.0	5-1
26.9	14.4	9.2	49.4	100.0	15-5
23.7	11.7	9.1	55.6	100.0	25-15
29.4	15.7	7.9	47.0	100.0	35-25
35.4	12.6	7.4	44.5	100.0	45-35
33.5	13.4	8.2	45.0	100.0	55-45
40.7	16.8	5.1	37.3	100.0	65-55
41.4	17.3	6.0	35.3	100.0	75-65
37.3	18.7	6.4	37.6	100.0	85-75
36.6	26.4	3.7	33.3	100.0	85+

לוח 6: מספר המבוטחים החדשים לפי קופת חולים ולפי צורת יישוב, דצמבר 2005-נובמבר 2006

התפלגות המבוטחים בין הקופות (אחוזים)					סך כל המבוטחים החדשים (מספרים)	צורת היישוב
מכבי	מאוחדת	לאומית	כללית	סך הכול		
25.3	14.4	9.7	50.6	100.0	261,939	סך הכול
28.5	15.0	9.6	46.9	100.0	169,463	יישובים עירוניים - סך הכול
26.5	24.0	10.2	39.3	100.0	58,748	ארבע הערים הגדולות
9.6	37.8	14.1	38.5	100.0	31,332	ירושלים
50.2	7.3	6.0	36.5	100.0	12,508	תל אביב - יפו
41.6	7.4	5.0	46.0	100.0	7,644	חיפה
42.5	11.1	5.9	40.5	100.0	7,244	ראשון לציון
32.5	10.3	9.2	48.0	100.0	97,636	יישובים עירוניים יהודיים - סך הכול
7.2	8.6	10.9	73.3	100.0	13,079	יישובים עירוניים לא-יהודיים סך הכול
19.5	13.5	9.9	57.1	100.0	92,476	יישובים אחרים - סך הכול

לוח 7: לידות, פטירות וריבוי טבעי לפי קופת חולים, 2005-2006

מכבי	מאוחדת	לאומית	כללית	סך הכול	
------	--------	--------	-------	---------	--

2005

מספרים

36,563	21,947	15,111	71,072	144,693	לידות
4,993	2,266	2,705	25,965	35,929	פטירות
31,570	19,681	12,406	45,107	108,764	ריבוי טבעי

שיעורים ל-1,000 נפשות

21.8	26.5	22.1	18.8	20.8	לידות
3.0	2.7	3.9	6.9	5.2	פטירות
18.8	23.8	18.1	12.0	15.6	ריבוי טבעי

2006

מספרים

37,112	23,317	15,868	74,422	150,719	לידות
5,159	2,034	2,768	26,298	36,259	פטירות
31,953	21,283	13,100	48,124	114,460	ריבוי טבעי

שיעורים ל-1,000 נפשות

21.9	27.5	22.9	19.7	21.5	לידות
3.0	2.4	4.0	6.9	5.2	פטירות
18.9	25.1	18.9	12.7	16.3	ריבוי טבעי

**לוח 8: מספר העולים החדשים שהתוספו לקובץ הבריאות בחודשים דצמבר 2004-נובמבר 2005,  
לפי קופת חולים, גיל ומין**

מכבי	מאוחדת	לאומית	כללית	סך הכול	קבוצת גיל
<b>סך כל העולים</b>					
6,972	3,651	1,039	6,491	18,153	סך הכול
27	37	5	14	83	עד שנה
334	288	60	352	1,034	5-1
698	497	95	840	2,130	15-5
1,166	684	242	1,542	3,634	25-15
1,365	727	175	1,180	3,447	35-25
932	399	120	785	2,236	45-35
701	277	94	546	1,618	55-45
794	289	108	517	1,708	65-55
616	292	98	458	1,464	75-65
263	115	35	203	616	85-75
76	46	7	54	183	85+
<b>גברים</b>					
3,176	1,607	504	3,049	8,336	סך הכול
15	21	4	3	43	עד שנה
157	139	25	180	501	5-1
339	242	57	424	1,062	15-5
515	221	122	724	1,582	25-15
640	323	84	564	1,611	35-25
449	187	60	382	1,078	45-35
316	137	42	246	741	55-45
306	119	46	222	693	65-55
288	147	45	210	690	75-65
119	49	18	74	260	85-75
32	22	1	20	75	85+
<b>נשים</b>					
3,796	2,044	535	3,442	9,817	סך הכול
12	16	1	11	40	עד שנה
177	149	35	172	533	5-1
359	255	38	416	1,068	15-5
651	463	120	818	2,052	25-15
725	404	91	616	1,836	35-25
483	212	60	403	1,158	45-35
385	140	52	300	877	55-45
488	170	62	295	1,015	65-55
328	145	53	248	774	75-65
144	66	17	129	356	85-75
44	24	6	34	108	85+



**לוח 9: מספר העולים החדשים שהתוספו לקובץ הבריאות בחודשים דצמבר 2005-נובמבר 2006,  
לפי קופת חולים, גיל ומין**

מכבי	מאוחדת	לאומית	כללית	סך הכול	קבוצת גיל
<b>סך כל העולים</b>					
6,183	3,432	854	6,016	16,485	סך הכול
34	28	7	17	86	עד שנה
290	300	38	305	933	5-1
613	480	104	847	2,044	15-5
1,032	662	153	1,428	3,275	25-15
1,237	632	153	1,043	3,065	35-25
785	350	121	681	1,937	45-35
612	255	95	542	1,504	55-45
732	324	70	523	1,649	65-55
566	238	75	413	1,292	75-65
218	111	28	161	518	85-75
64	52	10	56	182	85+
<b>גברים</b>					
2,823	1,536	401	2,848	7,608	סך הכול
21	19	5	8	53	עד שנה
140	156	24	156	476	5-1
322	235	50	428	1,035	15-5
433	208	69	727	1,437	25-15
574	302	65	475	1,416	35-25
379	175	58	325	937	45-35
254	116	51	230	651	55-45
302	139	31	205	677	65-55
278	118	41	208	645	75-65
91	46	5	63	205	85-75
29	22	2	23	76	85+
<b>נשים</b>					
3,360	1,896	453	3,168	8,877	סך הכול
13	9	2	9	33	עד שנה
150	144	14	149	457	5-1
291	245	54	419	1,009	15-5
599	454	84	701	1,838	25-15
663	330	88	568	1,649	35-25
406	175	63	356	1,000	45-35
358	139	44	312	853	55-45
430	185	39	318	972	65-55
288	120	34	205	647	75-65
127	65	23	98	313	85-75
35	30	8	33	106	85+

לוח 10: מספר מבוטחי קופות החולים השוהים בחו"ל יותר משנתיים לפי קבוצת גיל, 2005

מכבי	מאוחדת	לאומית	כללית	סך הכול	קבוצת גיל
------	--------	--------	-------	---------	-----------

31 במאי 2005

54,031	21,178	13,314	55,106	143,629	סך הכול
1,772	720	272	1,203	3,967	עד 5
9,318	3,834	1,957	7,063	22,172	15-5
8,303	3,646	3,010	10,768	25,727	25-15
13,135	5,424	3,005	14,731	36,295	35-25
10,438	3,641	1,993	7,586	23,658	45-35
4,923	1,827	1,289	4,658	12,697	55-45
2,910	1,007	673	2,828	7,418	65-55
1,690	565	542	1,974	4,771	75-65
1,542	514	573	4,295	6,924	75+

30 בנובמבר 2005

50,093	19,381	11,976	50,829	132,279	סך הכול
1,532	673	234	1,044	3,483	עד 5
8,442	3,480	1,667	6,368	19,957	15-5
8,089	3,584	2,830	10,237	24,740	25-15
11,979	4,836	2,722	13,855	33,392	35-25
9,451	3,185	1,742	6,600	20,978	45-35
4,615	1,609	1,129	4,155	11,508	55-45
2,791	958	599	2,683	7,031	65-55
1,674	547	528	1,858	4,607	75-65
1,138	371	373	2,392	4,274	85-75
382	138	152	1,637	2,309	85+

לוח 11: מספר מבוטחי קופות החולים השוהים בחו"ל יותר משנתיים לפי קבוצת גיל, 2006

מכבי	מאוחדת	לאומית	כללית	סך הכול	קבוצת גיל
------	--------	--------	-------	---------	-----------

31 במאי 2006

52,756	19,904	12,457	52,996	138,113	סך הכול
1,678	737	267	1,236	3,918	עד 5
8,816	3,395	1,698	6,498	20,407	15-5
8,179	3,572	2,840	10,311	24,902	25-15
12,346	4,940	2,866	14,407	34,559	35-25
10,237	3,357	1,820	7,184	22,598	45-35
4,981	1,739	1,193	4,372	12,285	55-45
3,021	1,010	665	2,904	7,600	65-55
1,839	618	548	1,930	4,935	75-65
1,218	390	386	2,416	4,410	85-75
441	146	174	1,738	2,499	85+

30 בנובמבר 2006

50,713	18,888	11,833	51,119	132,553	סך הכול
1,669	700	250	1,283	3,902	עד 5
7,930	3,000	1,536	5,712	18,178	15-5
7,970	3,480	2,775	10,014	24,239	25-15
11,917	4,711	2,758	14,264	33,650	35-25
9,995	3,266	1,756	7,063	22,080	45-35
4,892	1,651	1,164	4,295	12,002	55-45
3,098	1,043	652	2,937	7,730	65-55
1,770	581	479	1,838	4,668	75-65
1,068	324	321	2,063	3,776	85-75
404	132	142	1,650	2,328	85+

לוח 12: מספר מבוטחי קופות החולים השוהים בחו"ל יותר משנתיים, לפי משך השהייה בחו"ל, נובמבר 2006

מכבי	מאוחדת	לאומית	כללית	סך הכול	משך השהייה בחו"ל
------	--------	--------	-------	---------	------------------

**סך הכול**

50,714	18,888	11,833	51,119	132,554	סך הכול
22,490	8,323	4,757	21,780	57,350	3-2 שנים
9,499	3,322	2,050	8,182	23,053	4-3 שנים
6,398	2,268	1,457	5,854	15,977	5-4 שנים
9,022	3,575	2,397	9,448	24,442	10-5 שנים
3,305	1,400	1,172	5,855	11,732	מעל 10 שנים

**גברים**

26,527	10,017	6,384	27,821	70,749	סך הכול
12,005	4,506	2,687	12,404	31,602	3-2 שנים
4,989	1,778	1,075	4,541	12,383	4-3 שנים
3,251	1,178	814	3,248	8,491	5-4 שנים
4,533	1,856	1,199	4,923	12,511	10-5 שנים
1,749	699	609	2,705	5,762	מעל 10 שנים

**נשים**

24,187	8,871	5,449	23,298	61,805	סך הכול
10,485	3,817	2,070	9,376	25,748	3-2 שנים
4,510	1,544	975	3,641	10,670	4-3 שנים
3,147	1,090	643	2,606	7,486	5-4 שנים
4,489	1,719	1,198	4,525	11,931	10-5 שנים
1,556	701	563	3,150	5,970	מעל 10 שנים

לוח 13: התפלגות התושבים שאינם אזרחים לפי גיל וקופת חולים, נובמבר 2005 ונובמבר 2006

מכבי	מאוחדת	לאומית	כללית	סך הכול <sup>1</sup>	קבוצת גיל
------	--------	--------	-------	----------------------	-----------

30 בנובמבר 2005

1,999	13,459	1,576	2,659	19,693	סך הכול <sup>1</sup>
55	431	333	731	1,550	עד שנה
210	2,875	427	750	4,262	5-1
452	3,524	384	534	4,894	15-5
257	2,054	128	212	2,651	25-15
521	3,492	136	136	4,285	35-25
248	659	72	78	1,057	45-35
117	252	29	53	451	55-45
60	94	25	50	229	65-55
41	51	22	55	169	75-65
29	20	17	44	110	85-75
9	7	3	16	35	85+

30 בנובמבר 2006

1,914	14,497	1,273	2,893	20,577	סך הכול <sup>1</sup>
59	547	226	752	1,584	עד שנה
199	3,065	371	1,009	4,644	5-1
433	3,510	244	490	4,677	15-5
265	2,365	136	241	3,007	25-15
479	3,821	133	131	4,564	35-25
228	733	72	66	1,099	45-35
121	271	20	51	463	55-45
57	110	30	38	235	65-55
42	43	19	53	157	75-65
23	24	19	43	109	85-75
8	8	3	19	38	85+

1. לא כולל תושבים ערבים ממזרח ירושלים ורמת הגולן.

לוח 14: מספר המבוטחים שעברו מקופה לקופה לפי מין, ביום 1 בינואר 2005

הקופה שעזבו				סך הכול	הקופה שעברו אליה
מכבי	מאוחדת	לאומית	כללית		

**כלל האוכלוסייה**

5,445	5,185	9,089	16,778	36,497	סך הכול
2,393	2,157	4,093	--	8,643	כללית
1,044	1,626	--	5,346	8,016	לאומית
2,008	--	1,941	4,974	8,923	מאוחדת
--	1,402	3,055	6,458	10,915	מכבי

**גברים**

2,718	2,644	4,338	8,297	17,997	סך הכול
1,153	1,092	1,886	--	4,131	כללית
532	847	--	2,671	4,050	לאומית
1,033	--	933	2,476	4,442	מאוחדת
--	705	1,519	3,150	5,374	מכבי

**נשים**

2,727	2,541	4,751	8,481	18,500	סך הכול
1,240	1,065	2,207	--	4,512	כללית
512	779	--	2,675	3,966	לאומית
975	--	1,008	2,498	4,481	מאוחדת
--	697	1,536	3,308	5,541	מכבי

לוח 15: מספר המבוטחים שעברו מקופה לקופה לפי מין, ב-1 באפריל 2005

הקופה שעזבו				סך הכול	הקופה שעברו אליה
מכבי	מאוחדת	לאומית	כללית		

**כלל האוכלוסייה**

4,542	3,337	6,258	12,440	26,577	סך הכול
1,888	1,749	2,733	--	6,370	כללית
762	857	--	4,020	5,639	לאומית
1,892	--	2,550	3,208	7,650	מאוחדת
--	731	975	5,212	6,918	מכבי

**גברים**

2,204	1,635	3,086	6,197	13,122	סך הכול
863	839	1,348	--	3,050	כללית
377	442	--	2,026	2,845	לאומית
964	--	1,273	2,609	2,381	מאוחדת
--	354	465	1,562	4,846	מכבי

**נשים**

2,338	1,702	3,172	6,243	13,455	סך הכול
1,025	910	1,385	--	3,320	כללית
385	415	--	1,994	2,794	לאומית
928	--	1,277	2,603	2,533	מאוחדת
--	377	510	1,646	4,808	מכבי

לוח 16: מספר המבוטחים שעברו מקופה לקופה לפי מין, ביום 1 ביולי 2005

הקופה שעזבו				סך הכול	הקופה שעברו אליה
מכבי	מאוחדת	לאומית	כללית		

**כלל האוכלוסייה**

3,402	2,853	5,402	10,264	21,921	סך הכול
1,437	1,443	2,692	--	5,572	כללית
898	683	--	3,762	5,343	לאומית
1,067	--	1,812	4,097	6,976	מאוחדת
--	727	898	2,405	4,030	מכבי

**גברים**

1,635	1,368	2,636	4,950	10,589	סך הכול
655	695	1,316	--	2,666	כללית
433	345	--	1,831	2,609	לאומית
547	--	883	2,009	3,439	מאוחדת
--	328	437	1,110	1,875	מכבי

**נשים**

1,767	1,485	2,766	5,314	11,332	סך הכול
782	748	1,376	--	2,906	כללית
465	338	--	1,931	2,734	לאומית
520	--	929	2,088	3,537	מאוחדת
--	399	461	1,295	2,155	מכבי



לוח 17: מספר המבוטחים שעברו מקופה לקופה לפי מין, ביום 1 באוקטובר 2005

הקופה שעזבו				סך הכול	הקופה שעברו אליה
מכבי	מאוחדת	לאומית	כללית		

**כלל האוכלוסייה**

3,761	3,083	5,124	11,577	23,545	סך הכול
1,641	1,605	2,315	--	5,561	כללית
702	704	--	4,317	5,723	לאומית
1,418	--	1,930	4,931	8,279	מאוחדת
--	774	879	2,329	3,982	מכבי

**גברים**

1,808	1,473	2,470	5,633	11,384	סך הכול
764	761	1,104	--	2,629	כללית
333	349	--	2,116	2,798	לאומית
711	--	947	2,413	4,071	מאוחדת
--	363	419	1,104	1,886	מכבי

**נשים**

1,953	1,610	2,654	5,944	12,161	סך הכול
877	844	1,211	--	2,932	כללית
369	355	--	2,201	2,925	לאומית
707	--	983	2,518	4,208	מאוחדת
--	411	460	1,225	2,096	מכבי

לוח 18: מספר המבוטחים שעברו מקופה לקופה לפי מין, ביום 1 בינואר 2006

הקופה שעזבו				סך הכול	הקופה שעברו אליה
מכבי	מאוחדת	לאומית	כללית		

**כלל האוכלוסייה**

3,704	3,618	4,536	10,960	22,818	סך הכול
1,556	1,903	2,542	--	6,001	כללית
1,076	954	--	4,226	6,256	לאומית
1,072	--	1,250	4,530	6,852	מאוחדת
--	761	744	2,204	3,709	מכבי

**גברים**

1,801	1,692	2,087	5,310	10,890	סך הכול
738	873	1,153	--	2,764	כללית
533	466	--	2,033	3,032	לאומית
530	--	590	2,222	3,342	מאוחדת
--	353	344	1,055	1,752	מכבי

**נשים**

1,903	1,926	2,449	5,650	11,928	סך הכול
818	1,030	1,389	--	3,237	כללית
543	488	--	2,193	3,224	לאומית
542	--	660	2,308	3,510	מאוחדת
--	408	400	1,149	1,957	מכבי

לוח 19: מספר המבוטחים שעברו מקופה לקופה לפי מין, ביום 1 באפריל 2006

הקופה שעזבו				סך הכול	הקופה שעברו אליה
מכבי	מאוחדת	לאומית	כללית		

**כלל האוכלוסייה**

4,475	4,532	7,237	12,017	28,261	סך הכול
1,700	2,473	5,270	--	9,443	כללית
1,521	1,341	--	5,621	8,483	לאומית
1,254	--	1,284	4,004	6,542	מאוחדת
--	718	683	2,392	3,793	מכבי

**גברים**

2,213	2,243	3,582	5,993	14,031	סך הכול
820	1,205	2,604	--	4,629	כללית
763	689	--	2,810	4,262	לאומית
630	--	641	1,994	3,265	מאוחדת
--	349	337	1,189	1,875	מכבי

**נשים**

2,262	2,289	3,655	6,024	14,230	סך הכול
880	1,268	2,666	--	4,814	כללית
758	652	--	2,811	4,221	לאומית
624	--	643	2,010	1,918	מאוחדת
--	369	346	1,203	3,277	מכבי

לוח 20: מספר המבוטחים שעברו מקופה לקופה לפי מין, ביום 1 ביולי 2006

הקופה שעזבו				סך הכול	הקופה שעברו אליה
מכבי	מאוחדת	לאומית	כללית		

**כלל האוכלוסייה**

3,512	3,590	4,362	9,736	21,200	סך הכול
1,362	2,121	2,663	--	6,146	כללית
697	899	--	4,331	5,927	לאומית
1,453	--	1,072	3,429	5,954	מאוחדת
--	570	627	1,976	3,173	מכבי

**גברים**

1,749	1,745	2,098	4,739	10,331	סך הכול
628	1,022	1,248	--	2,898	כללית
359	447	--	2,114	2,920	לאומית
762	--	557	1,665	2,984	מאוחדת
--	276	293	960	1,529	מכבי

**נשים**

1,763	1,845	2,264	4,997	10,869	סך הכול
734	1,099	1,415	--	3,248	כללית
338	452	--	2,217	3,007	לאומית
691	--	515	1,764	1,644	מאוחדת
--	294	334	1,016	2,970	מכבי

לוח 21: מספר המבוטחים שעברו מקופה לקופה לפי מין, ביום 1 באוקטובר 2006

הקופה שעזבו				סך הכול	הקופה שעברו אליה
מכבי	מאוחדת	לאומית	כללית		

**כלל האוכלוסייה**

3,022	3,256	4,117	8,253	18,648	סך הכול
1,397	1,735	2,514	--	5,646	כללית
665	954	--	3,555	5,174	לאומית
960	--	977	2,766	4,703	מאוחדת
--	567	626	1,932	3,125	מכבי

**גברים**

1,429	1,555	1,936	4,019	8,939	סך הכול
633	840	1,162	--	2,635	כללית
325	444	--	1,662	2,431	לאומית
471	--	466	1,393	2,330	מאוחדת
--	271	308	964	1,543	מכבי

**נשים**

1,593	1,701	2,181	4,234	9,709	סך הכול
764	895	1,352	--	3,011	כללית
340	510	--	1,893	2,743	לאומית
489	--	511	1,373	1,582	מאוחדת
--	296	318	968	2,373	מכבי

לוח 22: מספר המבוטחים שעברו מקופה לקופה לפי גיל, ביום 1 בינואר 2006

הקופה שעזבו				סך הכול	הקופה שעברו אליה
מכבי	מאוחדת	לאומית	כללית		

הקופה שעברו אליה

כלל האוכלוסייה

3,704	3,618	4,536	10,960	22,818	סך הכול
1,556	1,903	2,542	--	6,001	כללית
1,076	954	--	4,226	6,256	לאומית
1,072	--	1,250	4,530	6,852	מאוחדת
--	761	744	2,204	3,709	מכבי

קבוצת גיל

עד 5

756	709	757	1,698	3,920	סך הכול
332	354	474	--	1,160	כללית
221	212	--	718	1,151	לאומית
203	--	184	694	1,081	מאוחדת
--	143	99	286	528	מכבי

15-5

832	849	1,133	2,524	5,338	סך הכול
284	456	679	--	1,419	כללית
303	278	--	1,152	1,733	לאומית
245	--	366	1,118	457	מאוחדת
--	115	88	254	1,729	מכבי

25-15

552	535	840	2,195	4,122	סך הכול
211	285	488	--	984	כללית
169	141	--	844	1,154	לאומית
172	--	210	901	1,283	מאוחדת
--	109	142	450	701	מכבי

35-25

788	801	829	2,219	4,637	סך הכול
377	417	455	--	1,249	כללית
192	156	--	721	1,069	לאומית
219	--	195	861	1,275	מאוחדת
--	228	179	637	1,044	מכבי

לוח 22 (המשך)

הקופה שעזבו				סך הכול	הקופה שעברו אליה
מכבי	מאוחדת	לאומית	כללית		
<b>45-35</b>					
426	416	464	1,031	2,337	סך הכול
192	224	223	--	639	כללית
105	105	--	372	582	לאומית
129	--	132	441	702	מאוחדת
--	87	109	218	414	מכבי
<b>55-45</b>					
174	185	250	642	1,251	סך הכול
69	101	121	--	291	כללית
50	42	--	216	308	לאומית
55	--	79	275	409	מאוחדת
--	42	50	151	243	מכבי
<b>65-55</b>					
101	72	136	345	654	סך הכול
45	41	52	--	138	כללית
24	9	--	115	148	לאומית
32	--	43	131	206	מאוחדת
--	22	41	99	162	מכבי
<b>74-65</b>					
39	34	80	194	347	סך הכול
22	15	33	--	70	כללית
7	9	--	58	74	לאומית
10	--	27	72	109	מאוחדת
--	10	20	64	94	מכבי
<b>75+</b>					
36	17	47	112	212	סך הכול
24	10	17	--	51	כללית
5	2	--	30	37	לאומית
7	--	14	37	58	מאוחדת
--	5	16	45	66	מכבי

לוח 23: מספר המבוטחים שעברו מקופה לקופה לפי גיל, ביום 1 באפריל 2006

הקופה שעזבו				סך הכול	הקופה שעברו אליה
מכבי	מאוחדת	לאומית	כללית		

הקופה שעברו אליה

כלל האוכלוסייה

4,475	4,532	7,237	12,017	28,261	סך הכול
1,697	2,476	5,270	--	9,443	כללית
1,524	1,338	--	5,621	8,483	לאומית
1,254	--	1,284	4,004	6,542	מאוחדת
--	718	683	2,392	3,793	מכבי

קבוצת גיל

עד 5

863	907	1,282	1,985	5,037	סך הכול
326	471	959	--	1,756	כללית
300	308	--	1,059	1,667	לאומית
237	--	240	634	1,111	מאוחדת
--	128	83	292	503	מכבי

15-5

1,010	1,131	1,980	2,559	6,680	סך הכול
328	631	1,535	--	2,494	כללית
425	395	--	1,431	2,251	לאומית
257	--	327	874	1,458	מאוחדת
--	105	118	254	477	מכבי

25-15

652	707	1,270	2,281	4,910	סך הכול
236	414	942	--	1,592	כללית
230	201	--	1,063	1,494	לאומית
186	--	225	803	1,214	מאוחדת
--	92	103	415	610	מכבי

35-25

890	974	1,284	2,555	5,703	סך הכול
404	503	886	--	1,793	כללית
230	240	--	1,030	1,500	לאומית
256	--	216	759	1,231	מאוחדת
--	231	182	766	1,179	מכבי



לוח 23 (המשך)

הקופה שעזבו				סך הכול	הקופה שעברו אליה
מכבי	מאוחדת	לאומית	כללית		
<b>45-35</b>					
607	455	682	1,121	2,865	סך הכול
211	254	470	--	935	כללית
208	121	--	469	798	לאומית
188	--	125	395	708	מאוחדת
--	80	87	257	424	מכבי
<b>55-45</b>					
257	189	363	725	1,534	סך הכול
98	106	228	--	432	כללית
84	50	--	305	439	לאומית
75	--	81	260	416	מאוחדת
--	33	54	160	247	מכבי
<b>65-55</b>					
115	93	200	408	816	סך הכול
51	55	137	--	243	כללית
27	13	--	137	177	לאומית
37	--	36	155	228	מאוחדת
--	25	27	116	168	מכבי
<b>74-65</b>					
56	48	117	250	471	סך הכול
26	22	84	--	132	כללית
15	5	--	79	99	לאומית
15	--	17	87	119	מאוחדת
--	21	16	84	121	מכבי
<b>75+</b>					
25	28	59	133	245	סך הכול
17	20	29	--	66	כללית
5	5	--	48	58	לאומית
3	--	17	37	64	מאוחדת
--	3	13	48	57	מכבי

לוח 24: מספר המבוטחים שעברו מקופה לקופה לפי גיל, ביום 1 ביולי 2006

הקופה שעזבו				סך הכול	הקופה שעברו אליה
מכבי	מאוחדת	לאומית	כללית		

הקופה שעברו אליה

כלל האוכלוסייה

3,512	3,590	4,362	9,736	21,200	סך הכול
1,362	2,121	2,663	--	6,146	כללית
697	899	--	4,331	5,927	לאומית
1,453	--	1,072	3,429	5,954	מאוחדת
--	570	627	1,976	3,173	מכבי

קבוצת גיל

עד 5

734	583	797	1,570	3,684	סך הכול
282	341	525	--	1,148	כללית
121	161	--	774	1,056	לאומית
331	--	183	551	1,065	מאוחדת
--	81	89	245	415	מכבי

15-5

793	882	1,168	2,401	5,244	סך הכול
247	519	762	--	1,528	כללית
189	284	--	1,323	1,796	לאומית
357	--	296	859	1,512	מאוחדת
--	79	110	219	408	מכבי

25-15

533	616	723	1,842	3,714	סך הכול
176	372	422	0	970	כללית
116	167	0	824	1,107	לאומית
241	0	194	652	1,087	מאוחדת
0	77	107	366	550	מכבי

35-25

722	701	792	1,941	4,156	סך הכול
303	414	457	--	1,174	כללית
131	119	--	708	958	לאומית
288	--	181	628	1,097	מאוחדת
--	168	154	605	927	מכבי

לוח 24 (המשך)

הקופה שעזבו				סך הכול	הקופה שעברו אליה
מכבי	מאוחדת	לאומית	כללית		
<b>45-35</b>					
387	433	419	901	2,140	סך הכול
183	244	254	--	681	כללית
78	107	--	368	553	לאומית
126	--	92	331	549	מאוחדת
--	82	73	202	357	מכבי
<b>55-45</b>					
158	209	253	536	1,156	סך הכול
76	138	121	--	335	כללית
31	35	--	191	257	לאומית
51	--	81	190	322	מאוחדת
--	36	51	155	242	מכבי
<b>65-55</b>					
88	100	96	299	583	סך הכול
40	54	52	--	146	כללית
13	15	--	82	110	לאומית
35	--	25	125	185	מאוחדת
--	31	19	92	142	מכבי
<b>74-65</b>					
56	42	77	159	334	סך הכול
25	22	46	--	93	כללית
14	7	--	40	61	לאומית
17	--	15	63	95	מאוחדת
--	13	16	56	85	מכבי
<b>75+</b>					
41	24	37	87	189	סך הכול
30	17	24	--	71	כללית
4	4	--	21	29	לאומית
7	--	5	30	42	מאוחדת
--	3	8	36	47	מכבי

לוח 25: מספר המבוטחים שעברו מקופה לקופה לפי גיל, ביום 1 באוקטובר 2006

הקופה שעזבו				סך הכול	הקופה שעברו אליה
מכבי	מאוחדת	לאומית	כללית		

הקופה שעברו אליה

כלל האוכלוסייה

3,022	3,256	4,117	8,253	18,648	סך הכול
1,397	1,735	2,514	--	5,646	כללית
665	954	--	3,555	5,174	לאומית
960	--	977	2,766	4,703	מאוחדת
--	567	626	1,932	3,125	מכבי

קבוצת גיל

עד 5

607	603	712	1,292	3,214	סך הכול
281	311	454	--	1,046	כללית
135	210	--	653	998	לאומית
191	--	178	431	800	מאוחדת
--	82	80	208	370	מכבי

15-5

651	792	1,090	1,798	4,331	סך הכול
257	402	707	--	1,366	כללית
165	303	--	1,004	1,472	לאומית
229	--	274	612	1,115	מאוחדת
--	87	109	182	378	מכבי

25-15

437	530	694	1,574	3,235	סך הכול
190	302	441	--	933	כללית
96	150	--	690	936	לאומית
151	--	154	522	827	מאוחדת
--	78	99	362	539	מכבי

35-25

634	668	753	1,718	3,773	סך הכול
330	364	434	--	1,128	כללית
130	144	--	538	812	לאומית
174	--	160	567	901	מאוחדת
--	160	159	613	932	מכבי

לוח 25 (המשך)

הקופה שעזבו				סך הכול	הקופה שעברו אליה
מכבי	מאוחדת	לאומית	כללית		
<b>45-35</b>					
338	374	413	774	1,899	סך הכול
154	196	224	--	574	כללית
68	92	--	319	479	לאומית
116	--	106	256	478	מאוחדת
--	86	83	199	368	מכבי
<b>55-45</b>					
176	156	239	528	1,099	סך הכול
84	81	132	--	297	כללית
38	36	--	186	260	לאומית
54	--	61	182	297	מאוחדת
--	39	46	160	245	מכבי
<b>65-55</b>					
102	82	80	313	577	סך הכול
57	45	47	--	149	כללית
17	9	--	93	119	לאומית
28	--	16	116	160	מאוחדת
--	28	17	104	149	מכבי
<b>74-65</b>					
52	29	77	171	329	סך הכול
29	18	42	--	89	כללית
11	5	--	36	52	לאומית
12	--	16	58	86	מאוחדת
--	6	19	77	102	מכבי
<b>75+</b>					
25	22	59	85	191	סך הכול
15	16	33	--	64	כללית
5	5	--	36	46	לאומית
5	--	12	22	39	מאוחדת
--	1	14	27	42	מכבי

לוח 26: תושבים ולא תושבים השוהים בחו"ל ושנקבעה להם "תקופת היעדרות", דצמבר 2006

לא תושב	תושב						סך כולל	קבוצת גיל
	לא חבר	מכבי	מאוחדת	לאומית	כללית	סך הכול		

**כלל האוכלוסייה**

230,923	11,113	11,763	4,596	3,601	13,840	44,913	275,836	סך הכול
4,723	4,433	2,830	1,305	1,165	3,696	13,429	18,152	עד 24
47,305	1,999	3,198	1,332	951	4,347	11,827	59,132	35-25
59,658	1,176	2,373	832	532	1,981	6,894	66,552	45-35
53,535	1,294	1,335	456	365	1,178	4,628	58,163	55-45
36,022	1,218	809	299	200	815	3,341	39,363	65-55
15,062	559	586	184	179	535	2,043	17,105	75-65
8,449	288	451	122	143	646	1,650	10,099	85-75
6,169	146	181	66	66	642	1,101	7,270	85+

**גברים**

126,406	6,966	7,891	3,098	2,386	9,155	29,496	155,902	סך הכול
2,370	2,420	1,633	756	665	2,139	7,613	9,983	עד 24
25,294	1,292	2,144	916	670	3,085	8,107	33,401	35-25
32,898	839	1,841	644	415	1,548	5,287	38,185	45-35
29,618	910	1,042	357	281	917	3,507	33,125	55-45
20,657	863	572	223	145	607	2,410	23,067	65-55
8,824	359	363	115	118	316	1,271	10,095	75-65
4,119	190	226	62	73	290	841	4,960	85-75
2,626	93	70	25	19	253	460	3,086	85+

**נשים**

104,517	4,147	3,872	1,498	1,215	4,685	15,417	119,934	סך הכול
2,353	2,013	1,197	549	500	1,557	5,816	8,169	עד 24
22,011	707	1,054	416	281	1,262	3,720	25,731	35-25
26,760	337	532	188	117	433	1,607	28,367	45-35
23,917	384	293	99	84	261	1,121	25,038	55-45
15,365	355	237	76	55	208	931	16,296	65-55
6,238	200	223	69	61	219	772	7,010	75-65
4,330	98	225	60	70	356	809	5,139	85-75
3,543	53	111	41	47	389	641	4,184	85+

לוח מס' 27: התפלגות המבוטחים המחויבים ב"תקופת המתנה" לפי קופת חולים, לפי גיל ומין, דצמבר 2006

מכבי	מאוחדת	לאומית	כללית	סך הכול	קבוצת גיל
<b>כלל האוכלוסייה</b>					
1,354	695	421	2,261	4,731	סך הכול
224	224	203	1,038	1,689	עד 24
386	143	61	382	972	35-25
259	87	39	185	570	45-35
109	53	17	70	249	55-45
51	22	5	51	129	65-55
51	22	5	51	129	75-65
23	13	5	25	66	85-75
2	5	1	2	10	85+
<b>גברים</b>					
774	421	290	1,593	3,078	סך הכול
125	135	145	803	1,208	עד 24
242	119	76	452	889	35-25
188	61	28	176	453	45-35
101	47	21	75	244	55-45
70	33	14	46	163	65-55
34	15	3	29	81	75-65
12	8	3	10	33	85-75
2	3	--	2	7	85+
<b>נשים</b>					
580	274	131	668	1,653	סך הכול
99	89	58	235	481	עד 24
198	82	33	206	519	35-25
158	40	18	110	326	45-35
58	29	14	53	154	55-45
39	20	3	24	86	65-55
17	7	2	22	48	75-65
11	5	2	15	33	85-75
--	2	1	3	6	85+

**לוח 28: מספר הזוגות וילדיהם הרשומים בקופות חולים שונות, נובמבר 2005 ונובמבר 2006**

30 בנובמבר 2006	30 בנובמבר 2005	צירופי קופות
-----------------	-----------------	--------------

**מספר זוגות**

164,644	152,946	סך הכול
29,615	27,894	כללית + לאומית
65,619	61,207	כללית + מכבי
33,226	30,540	כללית + מאוחדת
11,506	10,794	מכבי + לאומית
7,967	6,842	לאומית + מאוחדת
16,711	15,669	מכבי + מאוחדת

**מספר מבוטחים**

577,790	526,434	סך הכול
107,489	100,104	כללית + לאומית
222,541	203,787	כללית + מכבי
117,429	105,829	כללית + מאוחדת
40,914	37,716	מכבי + לאומית
31,207	25,575	לאומית + מאוחדת
58,210	53,423	מכבי + מאוחדת



לוח 29: סטודנטים באוניברסיטאות ובמוסדות להשכלה גבוהה לפי קופת חולים ולפי גיל ומין, 2006

מכבי	מאוחדת	לאומית	כללית	סך הכול	קבוצת גיל
------	--------	--------	-------	---------	-----------

**כלל האוכלוסייה**

52,578	24,973	15,390	110,208	203,149	סך הכול
22,628	12,191	8,706	52,170	95,695	עד 24
23,850	10,343	5,519	48,668	88,380	25-35
4,328	1,661	798	5,544	12,331	35-45
1,411	605	304	2,856	5,176	45-55
301	142	58	767	1,268	55-65
60	31	5	203	299	+65

**גברים**

22,229	10,082	6,046	46,529	84,886	סך הכול
7,381	3,486	2,523	16,683	30,073	עד 24
12,590	5,647	3,055	26,484	47,776	25-35
1,680	700	332	2,093	4,805	35-45
445	177	106	847	1,575	45-55
110	51	28	312	501	55-65
23	21	2	110	156	+65

**נשים**

30,349	14,891	9,344	63,679	118,263	סך הכול
15,247	8,705	6,183	35,487	65,622	עד 24
11,260	4,696	2,464	22,184	40,604	25-35
2,648	961	466	3,451	7,526	35-45
966	428	198	2,009	3,601	45-55
191	91	30	455	767	55-65
37	10	3	93	143	+65

לוח 30: מקבלי קצבת זקנה ושאיירים לפי קופת חולים ולפי גיל ומין, 2006

מכבי	מאוחדת	לאומית	כללית	סך הכול	קבוצת גיל
------	--------	--------	-------	---------	-----------

**כלל האוכלוסייה**

116,116	46,411	52,839	495,168	710,534	סך הכול
182	74	87	554	897	עד 24
192	88	99	476	855	25-35
822	365	392	1,953	3,532	35-45
2,045	1,044	1,060	7,363	11,512	45-55
15,080	6,262	5,850	50,564	77,756	55-65
58,849	23,032	25,275	218,053	325,209	65-75
38,946	15,546	20,076	216,205	290,773	75+

**גברים**

43,055	16,915	19,520	183,247	262,737	סך הכול
88	35	48	274	445	עד 24
15	4	7	30	56	25-35
144	54	45	174	417	35-45
294	143	128	780	1,345	45-55
570	232	211	1,598	2,611	55-65
24,993	9,785	10,681	89,588	135,047	65-75
16,951	6,662	8,400	90,803	122,816	75+

**נשים**

73,061	29,496	33,319	311,921	447,797	סך הכול
94	39	39	280	452	עד 24
177	84	92	446	799	25-35
678	311	347	1,779	3,115	35-45
1,751	901	932	6,583	10,167	45-55
14,510	6,030	5,639	48,966	75,145	55-65
33,856	13,247	14,594	128,465	190,162	65-75
21,995	8,884	11,676	125,402	167,957	75+

לוח 31: מקבלי קצבת נכות כללית לפי קופת חולים ולפי גיל ומין, 2006

מכבי	מאוחדת	לאומית	כללית	סך הכול	קבוצת גיל
<b>כלל האוכלוסייה</b>					
31,269	14,139	17,044	138,103	200,555	סך הכול
1,917	1,118	1,138	8,987	13,160	עד 24
4,535	2,309	2,272	18,702	27,818	25-35
5,956	2,772	3,128	23,748	35,604	35-45
7,841	3,479	4,607	36,927	52,854	45-55
9,610	3,907	5,154	42,446	61,117	55-65
1,410	554	745	7,293	10,002	+65
<b>גברים</b>					
16,810	7,993	9,803	78,374	112,980	סך הכול
1,110	694	675	5,264	7,743	עד 24
2,455	1,306	1,301	10,771	15,833	25-35
3,046	1,512	1,739	12,900	19,197	35-45
3,719	1,786	2,409	18,864	26,778	45-55
5,232	2,220	3,039	24,831	35,322	55-65
1,248	475	640	5,744	8,107	+65
<b>נשים</b>					
14,459	6,146	7,241	59,729	87,575	סך הכול
807	424	463	3,723	5,417	עד 24
2,080	1,003	971	7,931	11,985	25-35
2,910	1,260	1,389	10,848	16,407	35-45
4,122	1,693	2,198	18,063	26,076	45-55
4,378	1,687	2,115	17,615	25,795	55-65
162	79	105	1,549	1,895	+65

לוח 32: מקבלי גמלה להבטחת הכנסה לפי קופת חולים ולפי גיל ומין, 2006

מכבי	מאוחדת	לאומית	כללית	סך הכול	קבוצת גיל
<b>כלל האוכלוסייה</b>					
29,205	14,299	17,746	98,344	159,594	סך הכול
1,809	953	1,624	10,721	15,107	עד 24
5,305	3,153	3,806	23,291	35,555	25-35
6,718	3,657	4,301	23,263	37,939	35-45
6,899	3,286	4,174	22,490	36,849	45-55
7,858	3,042	3,622	17,271	31,793	55-65
603	202	219	1,308	2,332	+65
<b>גברים</b>					
10,494	6,075	7,840	47,365	71,774	סך הכול
642	315	527	3,401	4,885	עד 24
1,760	1,322	1,598	10,198	14,878	25-35
2,204	1,567	1,951	11,452	17,174	35-45
2,076	1,312	1,785	10,896	16,069	45-55
3,209	1,357	1,765	10,143	16,474	55-65
603	202	214	1,275	2,294	+65
<b>נשים</b>					
18,711	8,224	9,906	50,979	87,820	סך הכול
1,167	638	1,097	7,320	10,222	עד 24
3,545	1,831	2,208	13,093	20,677	25-35
4,514	2,090	2,350	11,811	20,765	35-45
4,823	1,974	2,389	11,594	20,780	45-55
4,649	1,685	1,857	7,128	15,319	55-65
13	6	5	33	57	+65

לוח 33: מקבלי דמי אבטלה לפי קופת חולים ולפי גיל ומין, 2006

מכבי	מאוחדת	לאומית	כללית	סך הכול	קבוצת גיל
------	--------	--------	-------	---------	-----------

**כלל האוכלוסייה**

15,398	6,180	5,362	26,809	53,749	סך הכול
1,850	849	893	5,167	8,759	עד 24
3,924	1,726	1,220	7,146	14,016	35-25
4,341	1,596	1,270	5,140	12,347	45-35
3,200	1,207	1,214	5,372	10,993	55-45
2,083	802	765	3,984	7,634	55+

**גברים**

6,398	2,769	2,545	12,979	24,691	סך הכול
805	375	411	2,367	3,958	עד 24
1,398	703	503	3,292	5,896	35-25
1,798	750	612	2,603	5,763	45-35
1,375	541	588	2,610	5,114	55-45
1,022	400	431	2,107	3,960	55+

**נשים**

9,000	3,411	2,817	13,830	29,058	סך הכול
1,045	474	482	2,800	4,801	עד 24
2,526	1,023	717	3,854	8,120	35-25
2,543	846	658	2,537	6,584	45-35
1,825	666	626	2,762	5,879	55-45
1,061	402	334	1,877	3,674	55+

לוח 34: מקבלי דמי פגיעה לפי קופת חולים ולפי גיל ומין, 2006

מכבי	מאוחדת	לאומית	כללית	סך הכול	קבוצת גיל
------	--------	--------	-------	---------	-----------

**כלל האוכלוסייה**

12,971	6,204	6,942	37,844	63,961	סך הכול
949	584	738	4,717	6,988	עד 24
3,169	1,673	1,745	9,793	16,380	25-35
3,726	1,649	1,699	7,599	14,673	35-45
3,032	1,381	1,624	8,719	14,756	45-55
1,800	785	979	5,988	9,552	55-65
295	132	157	1,028	1,612	+65

**גברים**

8,797	4,354	5,068	27,510	45,729	סך הכול
668	442	592	3,791	5,493	עד 24
2,150	1,247	1,330	7,774	12,501	25-35
2,618	1,173	1,255	5,708	10,754	35-45
1,915	905	1,111	5,663	9,594	45-55
1,200	484	663	3,773	6,120	55-65
246	103	117	801	1,267	+65

**נשים**

4,174	1,850	1,874	10,334	18,232	סך הכול
281	142	146	926	1,495	עד 24
1,019	426	415	2,019	3,879	25-35
1,108	476	444	1,891	3,919	35-45
1,117	476	513	3,056	5,162	45-55
600	301	316	2,215	3,432	55-65
49	29	40	227	345	+65

לוח 35: מקבלי גמלת סיעוד לפי קופת חולים ולפי גיל ומין, 2006

מכבי	מאוחדת	לאומית	כללית	סך הכול	קבוצת גיל
------	--------	--------	-------	---------	-----------

**כלל האוכלוסייה**

13,400	5,755	9,963	94,259	123,377	סך הכול
151	83	126	1,128	1,488	עד 64
971	390	633	5,301	7,295	65-69
1,829	718	1,306	12,563	16,416	70-75
10,449	4,564	7,898	75,267	98,178	75+

**גברים**

3,919	1,682	2,925	27,120	35,646	סך הכול
--	--	--	--	--	עד 64
258	111	140	1,144	1,653	65-69
554	232	392	3,465	4,643	70-75
3,107	1,339	2,393	22,511	29,350	75+

**נשים**

9,481	4,073	7,038	67,139	87,731	סך הכול
151	83	126	1,128	1,488	עד 64
713	279	493	4,157	5,642	65-69
1,275	486	914	9,098	11,773	70-75
7,342	3,225	5,505	52,756	68,828	75+

**לוח 36: מבוטחים הזכאים להנחות מתשלומים בעבור שירותי בריאות, לפי קבוצות אוכלוסייה, לפי קופת חולים ולפי גיל, דצמבר 2006**

מכבי	מאוחדת	לאומית	כללית	סך הכול	קבוצת גיל
------	--------	--------	-------	---------	-----------

**מקבלי קצבת זקנה ושאיירים עם השלמת הכנסה**

63,753	24,179	32,863	198,275	319,070	סך הכול
904	434	878	6,692	8,908	עד 24
60	29	44	202	335	25-35
170	83	120	686	1,059	35-45
539	259	349	2,589	3,736	45-55
7,403	2,915	3,367	23,501	37,186	55-65
32,748	11,868	15,223	83,617	143,456	65-75
21,929	8,591	12,882	80,988	124,390	75+

**מקבלי קצבת נכות כללית**

62,842	32,191	37,688	261,001	393,722	סך הכול
22,920	13,895	15,321	90,824	142,960	עד 24
5,480	2,928	2,824	21,922	33,154	25-35
8,190	4,018	4,529	31,683	48,420	35-45
11,531	5,310	7,057	52,817	76,715	45-55
13,397	5,501	7,236	57,451	83,585	55-65
1,291	526	702	6,085	8,604	65-75
33	13	19	219	284	75+

**משפחות עם 4 ילדים ויותר**

192,291	204,194	142,702	534,064	1,073,251	סך הכול <sup>1</sup>
139,409	150,680	105,633	383,333	779,055	עד 24
13,272	18,074	10,493	41,255	83,094	25-35
31,801	27,137	20,445	83,351	162,734	35-45
7,485	7,928	5,822	24,336	45,571	45-55
316	364	299	1,681	2,660	55-65
8	11	10	108	137	65+

**נכי המלחמה בנאצים**

744	292	451	1,726	3,213	סך הכול
1	--	--	--	1	עד 74
743	292	451	1,726	3,212	75+

1. לא כולל 91,293 חברים במשפחות עם 4 ילדים ויותר שגם מקבלים את אחת הקצבאות המופיעות בלוח זה.



לוח 37: התפלגות המבוטחים לפי קופת חולים ולפי קבוצת שכר והכנסה (בממוצע לחודש עבודה), 2004

מכבי	מאוחדת	לאומית	כללית	סך הכול	קבוצת שכר והכנסה
------	--------	--------	-------	---------	------------------

**מספרים מוחלטים**

870,070	387,065	318,985	2,014,090	3,590,210	סך הכול
344,245	169,745	155,495	963,265	1,632,750	עד שכר מינימום
39,270	18,015	17,065	97,420	171,770	משכר מינימום עד 50% השכר הממוצע
146,915	63,330	55,415	322,610	588,270	מ-50% עד 75% השכר הממוצע
98,460	41,115	33,640	217,800	391,015	מ-75% עד השכר הממוצע
155,465	63,050	42,350	291,135	552,000	משכר ממוצע עד פעמיים השכר הממוצע
47,910	18,605	9,435	73,865	149,815	מ-2 עד 3 פעמים השכר הממוצע
18,900	6,875	3,085	25,550	54,410	מ-3 עד 4 פעמים השכר הממוצע
18,905	6,330	2,500	22,445	50,180	מעל 4 פעמים השכר הממוצע

**אחוזים**

100.0	100.0	100.0	100.0	100.0	סך הכול
39.6	43.9	48.7	47.8	45.5	עד שכר מינימום
4.5	4.7	5.3	4.8	4.8	משכר מינימום עד 50% השכר הממוצע
16.9	16.4	17.4	16.0	16.4	מ-50% עד 75% השכר הממוצע
11.3	10.6	10.5	10.8	10.9	מ-75% עד השכר הממוצע
17.9	16.3	13.3	14.5	15.4	משכר ממוצע עד פעמיים השכר הממוצע
5.5	4.8	3.0	3.7	4.2	מ-2 עד 3 פעמים השכר הממוצע
2.2	1.8	1.0	1.3	1.5	מ-3 עד 4 פעמים השכר הממוצע
2.2	1.6	0.8	1.1	1.4	מעל 4 פעמים השכר הממוצע

לוח 38: התפלגות המבוטחים השכירים לפי קופת חולים ולפי קבוצת שכר (בממוצע לחדש עבודה), 2004

מכבי	מאוחדת	לאומית	כללית	סך הכול	קבוצת שכר
------	--------	--------	-------	---------	-----------

**מספרים מוחלטים**

525,620	220,590	168,710	973,570	1,888,490	סך הכול
116,925	55,870	49,290	282,185	504,270	עד שכר מינימום
27,220	12,510	11,620	62,365	113,715	משכר מינימום עד 50% השכר הממוצע
110,655	47,345	40,450	210,520	408,970	מ-50% עד 75% השכר הממוצע
76,550	31,220	24,500	132,250	264,520	מ-75% עד השכר הממוצע
125,385	49,215	31,885	198,675	405,160	משכר ממוצע עד פעמיים השכר הממוצע
39,530	14,800	7,175	55,050	116,555	מ-2 עד 3 פעמים השכר הממוצע
14,955	5,185	2,210	18,490	40,840	מ-3 עד 4 פעמים השכר הממוצע
14,400	4,445	1,580	14,035	34,460	מעל 4 פעמים השכר הממוצע

**אחוזים**

100.0	100.0	100.0	100.0	100.0	סך הכול
22.2	25.3	29.2	29.0	26.7	עד שכר מינימום
5.2	5.7	6.9	6.4	6.0	משכר מינימום עד 50% השכר הממוצע
21.1	21.5	24.0	21.6	21.7	מ-50% עד 75% השכר הממוצע
14.6	14.2	14.5	13.6	14.0	מ-75% עד השכר הממוצע
23.9	22.3	18.9	20.4	21.5	משכר ממוצע עד פעמיים השכר הממוצע
7.5	6.7	4.3	5.7	6.2	מ-2 עד 3 פעמים השכר הממוצע
2.8	2.4	1.3	1.9	2.2	מ-3 עד 4 פעמים השכר הממוצע
2.7	2.0	0.9	1.4	1.8	מעל 4 פעמים השכר הממוצע

לוח 39: התפלגות המבוטחים העצמאיים לפי קופת חולים ולפי קבוצת הכנסה (בממוצע לחודש עבודה), 2004

מכבי	מאוחדת	לאומית	כללית	סך הכול	קבוצת הכנסה
------	--------	--------	-------	---------	-------------

**מספרים מוחלטים**

62,395	26,640	20,255	99,565	208,855	סך הכול
23,970	10,660	8,875	45,060	88,565	עד שכר מינימום
2,865	1,375	1,130	4,890	10,260	משכר מינימום עד 50% השכר הממוצע
10,560	4,520	3,600	16,885	35,565	מ-50% עד 75% השכר הממוצע
6,985	2,965	2,200	10,080	22,230	מ-75% עד השכר הממוצע
11,425	4,735	3,260	15,810	35,230	משכר ממוצע עד פעמיים השכר הממוצע
3,435	1,260	735	3,990	9,420	מ-2 עד 3 פעמים השכר הממוצע
1,410	570	235	1,310	3,525	מ-3 עד 4 פעמים השכר הממוצע
1,745	555	220	1,540	4,060	מעל 4 פעמים השכר הממוצע

**אחוזים**

100.0	100.0	100.0	100.0	100.0	סך הכול
38.4	40.0	43.8	45.3	42.4	עד שכר מינימום
4.6	5.2	5.6	4.9	4.9	משכר מינימום עד 50% השכר הממוצע
16.9	17.0	17.8	17.0	17.0	מ-50% עד 75% השכר הממוצע
11.2	11.1	10.9	10.1	10.6	מ-75% עד השכר הממוצע
18.3	17.8	16.1	15.9	16.9	משכר ממוצע עד פעמיים השכר הממוצע
5.5	4.7	3.6	4.0	4.5	מ-2 עד 3 פעמים השכר הממוצע
2.3	2.1	1.2	1.3	1.7	מ-3 עד 4 פעמים השכר הממוצע
2.8	2.1	1.1	1.5	1.9	מעל 4 פעמים השכר הממוצע

לוח 40: התפלגות המבוטחים לפי קופת חולים ולפי קבוצת שכר והכנסה (בממוצע לחודש עבודה), 2005

מכבי	מאוחדת	לאומית	כללית	סך הכול	קבוצת שכר והכנסה
------	--------	--------	-------	---------	------------------

**מספרים מוחלטים**

924,845	419,495	334,450	2,090,515	3,769,305	סך הכול
337,660	175,495	153,470	897,055	1,563,680	עד שכר מינימום
49,605	23,765	21,345	127,215	221,930	משכר מינימום עד 50% השכר הממוצע
158,795	70,830	59,940	365,950	655,515	מ-50% עד 75% השכר הממוצע
106,540	44,335	35,420	233,780	420,075	מ-75% עד השכר הממוצע
171,940	68,505	47,290	330,460	618,195	משכר ממוצע עד פעמיים השכר הממוצע
54,730	20,890	10,740	80,610	166,970	מ-2 עד 3 פעמים השכר הממוצע
22,085	7,840	3,480	29,095	62,500	מ-3 עד 4 פעמים השכר הממוצע
23,490	7,835	2,765	26,350	60,440	מעל 4 פעמים השכר הממוצע

**אחוזים**

100.0	100.0	100.0	100.0	100.0	סך הכול
36.5	41.8	45.9	42.9	41.5	עד שכר מינימום
5.4	5.7	6.4	6.1	5.9	משכר מינימום עד 50% השכר הממוצע
17.2	16.9	17.9	17.5	17.4	מ-50% עד 75% השכר הממוצע
11.5	10.6	10.6	11.2	11.1	מ-75% עד השכר הממוצע
18.6	16.3	14.1	15.8	16.4	משכר ממוצע עד פעמיים השכר הממוצע
5.9	5.0	3.2	3.9	4.4	מ-2 עד 3 פעמים השכר הממוצע
2.4	1.9	1.0	1.4	1.7	מ-3 עד 4 פעמים השכר הממוצע
2.5	1.9	0.8	1.3	1.6	מעל 4 פעמים השכר הממוצע

לוח 41: התפלגות המבוטחים השכירים לפי קופת חולים ולפי קבוצת שכר (בממוצע לחודש עבודה), 2005

מכבי	מאוחדת	לאומית	כללית	סך הכול	קבוצת שכר
------	--------	--------	-------	---------	-----------

**מספרים מוחלטים**

573,055	244,105	184,170	1,042,295	2,043,625	סך הכול
119,185	60,175	52,270	293,170	524,800	עד שכר מינימום
34,430	16,840	14,840	79,775	145,885	משכר מינימום עד 50% השכר הממוצע
119,765	52,545	43,865	231,240	447,415	מ-50% עד 75% השכר הממוצע
83,590	34,605	26,625	140,070	284,890	מ-75% עד השכר הממוצע
135,220	52,305	34,345	202,895	424,765	משכר ממוצע עד פעמיים השכר הממוצע
45,145	16,435	8,140	58,975	128,695	מ-2 עד 3 פעמים השכר הממוצע
18,035	5,900	2,480	20,045	46,460	מ-3 עד 4 פעמים השכר הממוצע
17,685	5,300	1,605	16,125	40,715	מעל 4 פעמים השכר הממוצע

**אחוזים**

100.0	100.0	100.0	100.0	100.0	סך הכול
20.8	24.7	28.4	28.1	25.7	עד שכר מינימום
6.0	6.9	8.1	7.7	7.1	משכר מינימום עד 50% השכר הממוצע
20.9	21.5	23.8	22.2	21.9	מ-50% עד 75% השכר הממוצע
14.6	14.2	14.5	13.4	13.9	מ-75% עד השכר הממוצע
23.6	21.4	18.6	19.5	20.8	משכר ממוצע עד פעמיים השכר הממוצע
7.9	6.7	4.4	5.7	6.3	מ-2 עד 3 פעמים השכר הממוצע
3.1	2.4	1.3	1.9	2.3	מ-3 עד 4 פעמים השכר הממוצע
3.1	2.2	0.9	1.5	2.0	מעל 4 פעמים השכר הממוצע

לוח 42: התפלגות המבוטחים העצמאיים לפי קופת חולים ולפי קבוצת הכנסה (בממוצע לחודש עבודה), 2005

מכבי	מאוחדת	לאומית	כללית	סך הכול	קבוצת הכנסה
------	--------	--------	-------	---------	-------------

**מספרים מוחלטים**

64,695	28,015	20,475	104,080	217,265	סך הכול
23,465	10,895	8,695	43,745	86,800	עד שכר מינימום
3,490	1,625	1,280	6,360	12,755	משכר מינימום עד 50% השכר הממוצע
11,250	4,885	3,725	18,685	38,545	מ-50% עד 75% השכר הממוצע
7,045	2,925	2,140	10,690	22,800	מ-75% עד השכר הממוצע
12,220	4,975	3,345	17,040	37,580	משכר ממוצע עד פעמיים השכר הממוצע
3,745	1,335	735	4,100	9,915	מ-2 עד 3 פעמים השכר הממוצע
1,410	635	250	1,570	3,865	מ-3 עד 4 פעמים השכר הממוצע
2,070	740	305	1,890	5,005	מעל 4 פעמים השכר הממוצע

**אחוזים**

100.0	100.0	100.0	100.0	100.0	סך הכול
36.3	38.9	42.5	42.0	40.0	עד שכר מינימום
5.4	5.8	6.3	6.1	5.9	משכר מינימום עד 50% השכר הממוצע
17.4	17.4	18.2	18.0	17.7	מ-50% עד 75% השכר הממוצע
10.9	10.4	10.5	10.3	10.5	מ-75% עד השכר הממוצע
18.9	17.8	16.3	16.4	17.3	משכר ממוצע עד פעמיים השכר הממוצע
5.8	4.8	3.6	3.9	4.6	מ-2 עד 3 פעמים השכר הממוצע
2.2	2.3	1.2	1.5	1.8	מ-3 עד 4 פעמים השכר הממוצע
3.2	2.6	1.5	1.8	2.3	מעל 4 פעמים השכר הממוצע

לוח 43: הכנסה ממוצעת של חברי קופות החולים לפי קבוצת גיל, 2004 (ש"ח)

מכבי	מאוחדת	לאומית	כללית	סך הכול <sup>1</sup>	קבוצת גיל
------	--------	--------	-------	----------------------	-----------

**ממוצע לחודש עבודה**

7,105	6,370	5,182	5,587	5,958	סך הכול
2,453	2,143	2,375	2,579	2,420	25-15
5,978	5,158	4,615	4,889	5,191	35-25
8,813	7,650	6,306	6,824	7,497	45-35
9,550	8,754	6,999	7,993	8,359	55-45
8,346	8,470	6,294	7,608	7,734	65-55
4,130	4,755	3,459	3,959	4,000	75-65
3,000	3,519	2,729	3,212	3,163	75+

**ממוצע לחודש בשנה**

6,372	5,685	4,598	5,034	5,298	סך הכול
1,733	1,553	1,662	1,816	1,612	25-15
5,167	4,482	3,941	4,175	4,452	35-25
8,051	6,965	5,693	6,174	6,804	45-35
8,885	8,153	6,459	7,445	7,773	55-45
7,818	7,990	5,893	7,194	7,288	65-55
4,031	4,655	3,401	3,914	3,939	75-65
2,962	3,486	2,706	3,193	3,138	75+

1. כולל חיילים ובלתי מבוטחים אחרים.

לוח 44: הכנסה ממוצעת של גברים חברי קופות החולים לפי קבוצת גיל, 2004 (ש"ח)

מכבי	מאוחדת	לאומית	כללית	סך הכול <sup>1</sup>	קבוצת גיל
------	--------	--------	-------	----------------------	-----------

**ממוצע לחודש עבודה**

מכבי	מאוחדת	לאומית	כללית	סך הכול <sup>1</sup>	קבוצת גיל
7,105	7,415	5,182	5,587	7,155	סך הכול
2,453	2,201	2,375	2,579	2,638	25-15
5,978	5,440	4,615	4,889	5,658	35-25
8,813	8,678	6,306	6,824	8,713	45-35
9,550	10,258	6,999	7,993	9,966	55-45
8,346	10,411	6,294	7,608	9,709	65-55
4,130	6,352	3,459	3,959	5,354	75-65
3,000	4,752	2,729	3,212	3,995	75+

**ממוצע לחודש בשנה**

מכבי	מאוחדת	לאומית	כללית	סך הכול <sup>1</sup>	קבוצת גיל
8,065	6,751	5,428	6,065	6,409	סך הכול
1,812	1,610	1,828	2,029	1,721	25-15
6,045	4,891	4,328	4,658	4,972	35-25
9,944	8,096	6,565	7,199	8,060	45-35
11,237	8,645	7,471	8,816	9,343	55-45
10,278	9,853	7,153	8,941	9,147	65-55
5,405	6,181	4,453	5,217	5,248	75-65
3,958	4,716	3,399	3,990	3,975	75+

1. כולל חיילים ובלתי מבוטחים אחרים.



לוח 45: הכנסה ממוצעת של נשים חברות קופות החולים לפי קבוצת גיל, 2004 (ש"ח)

מכבי	מאוחדת	לאומית	כללית	סך הכול <sup>1</sup>	קבוצת גיל
------	--------	--------	-------	----------------------	-----------

**ממוצע לחודש עבודה**

5,348	5,160	4,175	4,417	4,680	סך הכול
2,346	2,093	2,146	2,267	2,214	25-15
5,187	4,790	4,149	4,274	4,609	35-25
6,686	6,282	5,191	5,575	5,987	45-35
6,994	6,997	5,796	6,457	6,584	55-45
5,701	6,361	4,742	5,720	5,692	65-55
2,795	3,225	2,473	2,871	2,848	75-65
2,221	2,512	2,219	2,611	2,527	75+

**ממוצע לחודש בשנה**

4,710	4,502	3,655	3,965	4,129	סך הכול
1,671	1,506	1,509	1,611	1,504	25-15
4,346	3,989	3,434	3,551	3,838	35-25
5,958	5,541	4,550	4,944	5,307	45-35
6,419	6,445	5,266	5,977	6,067	55-45
5,316	5,980	4,461	5,418	5,365	65-55
2,739	3,175	2,439	2,849	2,816	75-65
2,185	2,486	2,197	2,591	2,501	75+

1. כולל חיילים ובלתי מבוטחים אחרים.

לוח 46: הכנסה ממוצעת של חברי קופות החולים לפי קבוצת גיל, 2005 (ש"ח)

מכבי	מאוחדת	לאומית	כללית	סך הכול <sup>1</sup>	קבוצת גיל
------	--------	--------	-------	----------------------	-----------

**ממוצע לחודש עבודה**

7,654	6,686	5,501	6,043	6,411	סך הכול
2,582	2,250	2,492	2,700	2,528	25-15
6,314	5,262	4,946	5,169	5,459	35-25
9,543	8,097	6,506	7,176	8,003	45-35
10,070	8,909	7,361	8,304	8,728	55-45
9,082	9,131	6,977	8,232	8,402	65-55
4,812	5,380	3,803	4,838	4,784	75-65
3,268	3,688	2,913	3,885	3,711	75+

**ממוצע לחודש בשנה**

6,922	6,001	4,893	5,444	5,718	סך הכול
1,859	1,646	1,768	1,914	1,703	25-15
5,550	4,618	4,254	4,463	4,737	35-25
8,776	7,419	5,896	6,481	7,281	45-35
9,390	8,323	6,793	7,698	8,103	55-45
8,520	8,605	6,527	7,750	7,899	65-55
4,709	5,261	3,731	4,769	4,703	75-65
3,237	3,651	2,891	3,870	3,691	75+

1. כולל חיילים ובלתי מבוטחים אחרים.

לוח 47: הכנסה ממוצעת של גברים חברי קופות החולים לפי קבוצת גיל, 2005 (ש"ח)

מכבי	מאוחדת	לאומית	כללית	סך הכול <sup>1</sup>	קבוצת גיל
------	--------	--------	-------	----------------------	-----------

**ממוצע לחודש עבודה**

9,553	7,870	6,473	7,304	7,751	סך הכול
2,744	2,345	2,741	3,060	2,762	25-15
7,133	5,513	5,330	5,683	5,959	35-25
11,642	9,306	7,434	8,308	9,392	45-35
12,621	10,561	8,548	9,889	10,508	55-45
11,782	11,351	8,517	10,298	10,575	65-55
6,564	7,465	5,067	6,459	6,430	75-65
4,203	4,632	3,571	4,833	4,624	75+

**ממוצע לחודש בשנה**

8,799	7,201	5,843	6,630	6,981	סך הכול
1,967	1,731	1,957	2,152	1,830	25-15
6,463	4,995	4,725	5,027	5,307	35-25
10,962	8,713	6,881	7,658	8,725	45-35
11,913	9,980	7,968	9,248	9,850	55-45
11,138	10,759	8,012	9,724	9,987	65-55
6,390	7,260	4,959	6,348	6,299	75-65
4,173	4,580	3,560	4,822	4,607	75+

1. כולל חיילים ובלתי מבוטחים אחרים.

לוח 48: הכנסה ממוצעת של נשים חברות קופות החולים לפי קבוצת גיל, 2005 (ש"ח)

מכבי	מאוחדת	לאומית	כללית	סך הכול <sup>1</sup>	קבוצת גיל
------	--------	--------	-------	----------------------	-----------

**ממוצע לחודש עבודה**

5,721	5,319	4,390	4,701	4,970	סך הכול
2,455	2,170	2,259	2,364	2,306	25-15
5,515	4,942	4,429	4,480	4,843	35-25
7,162	6,476	5,277	5,738	6,279	45-35
7,296	6,963	5,928	6,546	6,729	55-45
6,179	6,695	5,252	6,000	6,044	65-55
3,182	3,396	2,716	3,483	3,358	75-65
2,515	2,937	2,421	3,195	3,031	75+

**ממוצע לחודש בשנה**

5,080	4,673	3,840	4,202	4,388	סך הכול
1,774	1,576	1,592	1,689	1,579	25-15
4,709	4,170	3,663	3,749	4,075	35-25
6,418	5,770	4,651	5,052	5,569	45-35
6,716	6,421	5,406	6,009	6,180	55-45
5,750	6,269	4,883	5,629	5,654	65-55
3,130	3,339	2,670	3,441	3,312	75-65
2,487	2,911	2,395	3,180	3,011	75+

1. כולל חיילים ובלתי מבוטחים אחרים.

לוח 49: הכנסה ממוצעת של שכירים חברי קופות החולים לפי קבוצת גיל, 2004 (ש"ח)

מכבי	מאוחדת	לאומית	כללית	סך הכול <sup>1</sup>	קבוצת גיל
------	--------	--------	-------	----------------------	-----------

**ממוצע לחודש עבודה**

9,041	8,322	6,898	7,596	7,937	סך הכול
3,256	3,031	3,153	3,256	3,042	25-15
7,038	6,505	5,599	5,797	6,223	35-25
10,096	9,176	7,528	7,993	8,803	45-35
11,004	10,403	8,456	9,543	9,925	55-45
11,107	11,293	8,725	10,633	10,662	65-55
10,752	11,480	8,372	10,571	10,510	75-65
2,863	7,316	3,576	3,016	3,313	75+

**ממוצע לחודש בשנה**

7,843	7,136	5,810	6,471	6,681	סך הכול
2,028	1,889	1,929	2,043	1,759	25-15
5,954	5,479	4,626	4,827	5,202	35-25
9,101	8,202	6,689	7,150	7,885	45-35
10,158	9,575	7,707	8,862	9,173	55-45
10,261	10,532	8,037	10,000	9,954	65-55
9,748	10,463	7,751	10,048	9,791	75-65
2,498	6,833	2,795	2,741	2,968	75+

1. כולל חיילים ובלתי מבוטחים אחרים.

לוח 50: הכנסה ממוצעת של עצמאים חברי קופות החולים לפי קבוצת גיל, 2004 (ש"ח)

מכבי	מאוחדת	לאומית	כללית	סך הכול <sup>1</sup>	קבוצת גיל
------	--------	--------	-------	----------------------	-----------

**ממוצע לחודש עבודה**

7,324	6,623	5,639	5,860	6,366	סך הכול
3,568	3,081	2,935	3,322	3,360	25-15
5,323	4,902	4,271	4,572	4,795	35-25
7,245	6,721	5,727	5,880	6,453	45-35
7,992	7,340	6,260	6,415	6,952	55-45
8,184	7,192	5,727	6,072	6,739	65-55
11,131	9,094	8,749	8,597	9,298	75-65
13,590	3,704	3,458	5,619	6,312	75+

**ממוצע לחודש בשנה**

7,199	6,508	5,548	5,761	6,256	סך הכול
3,353	2,772	2,765	3,066	3,102	25-15
5,145	4,738	4,155	4,437	4,643	35-25
7,127	6,602	5,618	5,781	6,341	45-35
7,895	7,274	6,187	6,347	6,875	55-45
8,118	7,143	5,703	6,012	6,680	65-55
11,106	9,094	8,714	8,542	9,257	75-65
13,590	3,704	3,458	5,619	6,312	75+

1. כולל חיילים ובלתי מבוטחים אחרים.

לוח 51: הכנסה ממוצעת של שכירים חברי קופות החולים לפי קבוצת גיל, 2005 (ש"ח)

מכבי	מאוחדת	לאומית	כללית	סך הכול <sup>1</sup>	קבוצת גיל
------	--------	--------	-------	----------------------	-----------

**ממוצע לחודש עבודה**

9,540	8,525	7,064	7,762	8,208	סך הכול
3,333	3,119	3,220	3,302	3,100	25-15
7,308	6,537	5,820	5,962	6,395	35-25
10,834	9,539	7,601	8,242	9,261	45-35
11,440	10,483	8,720	9,815	10,233	55-45
11,660	11,709	9,035	11,012	11,088	65-55
12,184	12,644	8,251	10,410	10,926	75-65
2,788	4,741	2,772	3,405	3,309	75+

**ממוצע לחודש בשנה**

8,386	7,380	6,006	6,641	6,970	סך הכול
2,150	1,990	2,032	2,108	1,838	25-15
6,305	5,575	4,881	5,037	5,429	35-25
9,866	8,607	6,794	7,379	8,341	45-35
10,588	9,701	7,989	9,103	9,468	55-45
10,885	10,955	8,360	10,342	10,379	65-55
11,274	11,790	7,758	9,990	10,318	75-65
2,337	3,735	2,600	3,101	2,945	75+

1. כולל חיילים ובלתי מבוטחים אחרים.

לוח 52: הכנסה ממוצעת של עצמאים חברי קופות החולים לפי קבוצת גיל, 2005 (ש"ח)

מכבי	מאוחדת	לאומית	כללית	סך הכול <sup>1</sup>	קבוצת גיל
------	--------	--------	-------	----------------------	-----------

**ממוצע לחודש עבודה**

7,660	7,050	5,947	6,218	6,716	סך הכול
4,555	4,015	3,500	3,152	3,552	25-15
5,464	4,904	4,714	4,808	4,980	35-25
7,381	7,051	5,901	6,117	6,648	45-35
8,495	7,527	6,442	6,649	7,257	55-45
8,556	8,295	6,424	6,904	7,462	65-55
11,469	10,905	8,177	9,070	9,892	75-65
3,358	4,220	770	3,064	3,217	75+

**ממוצע לחודש בשנה**

7,546	6,945	5,846	6,122	6,611	סך הכול
4,050	3,661	3,250	2,937	3,254	25-15
5,331	4,767	4,528	4,686	4,846	35-25
7,264	6,953	5,806	6,020	6,543	45-35
8,408	7,445	6,369	6,570	7,174	55-45
8,490	8,252	6,416	6,855	7,414	65-55
11,417	10,861	8,118	9,030	9,839	75-65
3,358	4,220	770	2,966	3,157	75+

1. כולל חיילים ובלתי מבוטחים אחרים.



לוח 53: חברות בקופות החולים לפי צורת יישוב, 31.12.2006

התפלגות המבוטחים בין קופות החולים (אחוזים)					סך כל המבוטחים (מספרים)	היישובים
מאוחדת	מכבי	לאומית	כללית	סך הכול		
12.6	24.2	9.7	53.6	100.0	7,136,782	סך הכול
13.1	25.0	9.9	52.0	100.0	6,556,721	יישובים עירוניים - סך הכול
19.8	26.1	9.8	44.2	100.0	1,823,313	מעל 200,000
34.0	9.2	12.5	44.3	100.0	731,330	ירושלים
6.6	43.8	6.5	43.1	100.0	405,267	תל אביב-יפו
7.1	35.2	5.0	52.8	100.0	262,456	חיפה
10.4	38.7	6.8	44.2	100.0	219,777	ראשון לציון
21.8	26.7	16.1	35.4	100.0	204,483	אשדוד
11.0	29.2	9.8	50.1	100.0	3,758,853	יישובים עירוניים יהודיים - סך הכול
10.1	33.0	10.8	46.1	100.0	1,347,011	100,000 - 199,999
15.7	27.9	7.8	48.6	100.0	577,174	50,000 - 99,999
9.6	26.5	9.7	54.3	100.0	1,271,653	20,000 - 49,999
8.5	28.4	9.9	53.2	100.0	285,817	10,000 - 19,999
14.1	26.5	9.8	49.6	100.0	277,198	2,000 - 9,999
8.9	6.6	10.7	73.9	100.0	974,555	יישובים עירוניים לא יהודיים - סך הכול
12.4	15.0	13.0	59.6	100.0	71,162	50,000 - 99,999
7.8	6.0	9.7	76.5	100.0	314,047	20,000 - 49,999
10.0	7.0	9.3	73.7	100.0	321,808	10,000 - 19,999
7.7	4.5	13.0	74.8	100.0	267,538	2,000 - 9,999
6.7	16.1	6.9	70.3	100.0	508,083	יישובים כפריים - סך הכול
7.6	19.6	4.6	68.1	100.0	216,964	מושבים
7.1	16.0	9.2	67.8	100.0	16,366	מושבים שיתופיים
1.4	5.8	0.9	91.9	100.0	123,350	קיבוצים
8.9	18.2	5.5	67.4	100.0	3,082	יישובים מוסדיים יהודיים
10.9	24.0	17.2	47.9	100.0	117,309	יישובים יהודיים קטנים
5.4	1.7	6.9	86.0	100.0	31,012	יישובים לא יהודיים קטנים
0.8	4.4	6.2	88.7	100.0	62,846	אוכלוסייה מחוץ ליישובים
13.9	30.8	9.0	46.2	100.0	8,319	כתובת לא ידועה

לוח 53 (המשך)

התפלגות המבוטחים בין קופות החולים (אחוזים)					סך כל המבוטחים (מספרים)	היישובים
מאוחדת	מכבי	לאומית	כללית	סך הכול		
12.6	24.2	9.7	53.6	100.0	7,136,782	סך הכול
13.1	25.0	9.9	52.0	100.0	6,556,721	יישובים עירוניים - סך הכול
19.8	26.1	9.8	44.2	100.0	1,823,313	מעל 200,000
34.0	9.2	12.5	44.3	100.0	731,330	ירושלים
6.6	43.8	6.5	43.1	100.0	405,267	תל אביב-יפו
7.1	35.2	5.0	52.8	100.0	262,456	חיפה
10.4	38.7	6.8	44.2	100.0	219,777	ראשון לציון
21.8	26.7	16.1	35.4	100.0	204,483	אשדוד
11.0	29.2	9.8	50.1	100.0	3,758,853	יישובים עירוניים יהודיים - סך הכול
10.1	33.0	10.8	46.1	100.0	1,347,011	100,000 - 199,999
11.9	26.6	12.9	48.5	100.0	109,508	אשקלון
5.2	24.0	11.2	59.6	100.0	183,005	באר שבע
9.1	45.0	12.7	33.2	100.0	147,915	בני ברק
8.0	44.0	9.0	39.0	100.0	137,544	בת ים
6.7	45.0	7.4	40.9	100.0	171,037	חולון
11.0	22.8	21.7	44.5	100.0	176,899	נתניה
9.8	28.9	6.6	54.7	100.0	186,429	פתח תקווה
29.4	17.0	4.3	49.2	100.0	106,566	רחובות
6.8	42.7	9.0	41.4	100.0	128,108	רמת גן
15.7	27.9	7.8	48.6	100.0	577,174	50,000 - 99,999
37.9	13.1	15.2	33.8	100.0	69,837	בית שמש
15.4	39.1	6.2	39.4	100.0	84,486	הרצלייה
22.6	10.6	14.6	52.2	100.0	77,918	חדרה
9.7	29.8	2.8	57.7	100.0	80,223	כפר סבא
5.1	20.6	10.2	64.0	100.0	69,651	לוד
17.5	42.5	5.6	34.3	100.0	59,477	מודיעין-מכבי-רעות*
8.4	20.3	4.2	67.0	100.0	64,741	רמלה
9.1	47.7	3.2	40.0	100.0	70,841	רעננה
9.6	26.5	9.7	54.3	100.0	1,271,653	20,000 - 49,999
0.7	30.0	10.6	58.7	100.0	24,538	אופקים
3.0	30.1	6.4	60.5	100.0	32,003	אור יהודה
4.7	30.6	8.4	56.3	100.0	52,656	אילת
21.1	27.1	14.3	37.5	100.0	28,333	אלעד
46.5	3.5	38.1	11.9	100.0	28,985	ביתר עילית
6.8	45.8	5.5	41.9	100.0	48,512	גבעתיים

לוח 53 (המשך)

התפלגות המבוטחים בין קופות החולים (אחוזים)					סך כל המבוטחים (מספרים)	היישובים
מאוחדת	מכבי	לאומית	כללית	סך הכול		
0.3	26.2	4.5	68.9	100.0	33,819	דימונה
14.3	35.6	3.4	46.7	100.0	42,607	הוד השרון
6.5	6.3	11.3	75.9	100.0	42,036	טבריה
8.6	35.4	5.0	51.1	100.0	31,821	יבנה
15.4	28.6	4.9	51.2	100.0	25,420	יהוד
4.2	30.2	8.1	57.5	100.0	44,937	כרמיאל
34.2	19.2	3.0	43.5	100.0	22,670	מבשרת ציון
0.6	19.5	11.2	68.7	100.0	24,702	מגדל העמק
38.9	19.1	20.8	21.2	100.0	34,261	מודיעין עילית
34.0	21.8	9.0	35.1	100.0	31,259	מעלה אדומים
17.9	9.4	12.5	60.3	100.0	21,474	מעלות-תרשיחא
5.3	24.3	14.5	55.8	100.0	52,216	נהרייה
19.3	29.5	2.7	48.6	100.0	30,216	נס ציונה
6.0	23.4	11.4	59.2	100.0	45,942	נצרת עילית
4.1	37.4	9.4	49.1	100.0	20,816	נשר
5.4	41.8	0.9	51.9	100.0	25,619	נתיבות
7.6	9.2	23.2	60.0	100.0	47,866	עכו
2.1	9.4	3.9	84.6	100.0	39,623	עפולה
0.9	50.3	12.1	36.7	100.0	24,337	ערד
22.7	16.0	3.1	58.3	100.0	28,346	פרדס חנה-כרכור
8.3	25.8	16.3	49.6	100.0	29,415	צפת
5.7	37.6	11.5	45.2	100.0	26,122	קריית אונו
7.4	25.9	6.0	60.6	100.0	50,130	קריית אתא
2.8	28.1	2.7	66.5	100.0	37,392	קריית ביאליק
3.8	29.5	16.8	49.9	100.0	48,350	קריית גת
2.0	22.1	5.9	69.9	100.0	38,908	קריית ים
2.6	33.0	3.1	61.3	100.0	39,860	קריית מוצקין
0.4	16.1	12.2	71.3	100.0	22,436	קריית שמונה
8.0	28.6	7.1	56.3	100.0	36,155	ראש העין
4.8	50.0	5.6	39.6	100.0	36,960	רמת השרון
0.9	21.6	12.3	65.3	100.0	20,911	שדרות
8.5	28.4	9.9	53.2	100.0	285,817	19,999 - 10,000
10.4	15.7	6.4	67.5	100.0	17,132	אור עקיבא
3.7	49.1	4.0	43.2	100.0	9,860	אזור
3.7	30.8	27.9	37.5	100.0	16,381	אריאל

לוח 53 (המשך)

התפלגות המבוטחים בין קופות החולים (אחוזים)					סך כל המבוטחים (מספרים)	היישובים
מאוחדת	מכבי	לאומית	כללית	סך הכול		
0.2	3.1	0.4	96.3	100.0	17,119	בית שאן
17.3	26.5	10.1	46.1	100.0	10,078	בנימינה-גבעת עדה*
35.6	16.6	9.6	38.2	100.0	10,332	גבעת זאב
6.8	48.6	6.6	38.0	100.0	18,708	גבעת שמואל
17.7	18.8	1.8	61.6	100.0	14,676	גדרה
21.4	32.0	4.1	42.5	100.0	14,605	גן יבנה
6.8	39.7	12.3	41.2	100.0	12,238	גני תקווה
12.8	43.8	1.8	41.6	100.0	16,547	זכרון יעקב
1.0	12.7	14.9	71.3	100.0	18,883	טירת כרמל
1.2	28.4	21.4	49.0	100.0	18,658	יקנעם עילית
6.5	37.4	21.6	34.6	100.0	10,115	כוכב יאיר
11.5	26.8	11.7	50.0	100.0	13,392	כפר יונה
9.2	34.1	6.1	50.6	100.0	15,372	צורן-קדימה*
1.2	32.6	1.1	65.1	100.0	13,911	קריית טבעון
1.2	8.6	20.2	70.0	100.0	20,743	קריית מלאכי
9.4	50.0	2.7	38.0	100.0	17,067	שוהם
14.1	26.5	9.8	49.6	100.0	277,198	9,999 - 2,000
21.4	30.1	3.5	44.9	100.0	9,104	אבן יהודה
6.2	46.3	5.8	41.6	100.0	5,287	אורנית
34.5	27.6	2.4	35.6	100.0	3,082	אלון שבות
9.6	9.3	7.3	73.8	100.0	2,805	אליכין
7.7	46.3	4.1	42.0	100.0	5,672	אלפי מנשה
6.6	31.0	14.6	47.9	100.0	3,037	אלקנה
38.2	31.0	3.9	27.0	100.0	7,376	אפרתה
11.3	16.3	4.0	68.4	100.0	7,341	באר יעקב
8.0	7.0	34.1	50.9	100.0	5,107	בית אל
5.2	26.3	52.1	16.3	100.0	3,291	בית אריה
15.1	27.1	3.8	54.0	100.0	5,624	בית דגן
30.3	27.1	3.2	39.4	100.0	7,083	בני עי"ש
7.7	31.6	6.7	53.9	100.0	5,239	בת חפר
45.0	12.6	13.2	29.2	100.0	3,095	גבע בנימין
4.9	6.1	4.8	84.2	100.0	1,850	גבעת אבני
1.6	11.5	3.2	83.7	100.0	2,374	גן נר
39.0	21.5	4.6	34.9	100.0	2,349	הר אדר
1.6	19.2	22.2	57.0	100.0	8,844	חצור הגלילית

לוח 53 (המשך)

התפלגות המבוטחים בין קופות החולים (אחוזים)					סך כל המבוטחים (מספרים)	היישובים
מאוחדת	מכבי	לאומית	כללית	סך הכול		
21.6	36.3	15.4	26.6	100.0	2,518	חשמונאים
3.4	28.0	3.8	64.8	100.0	2,951	יבנאל
1.0	27.5	0.9	70.6	100.0	8,570	ירוחם
46.2	6.8	28.7	18.3	100.0	5,168	כוכב יעקב
33.8	25.6	21.1	19.4	100.0	2,246	כפר אדומים
8.7	30.3	2.0	59.0	100.0	5,468	כפר ורדים
13.6	10.7	1.2	74.5	100.0	4,491	כפר חב"ד
12.8	12.0	1.9	73.2	100.0	2,519	כפר תבור
4.3	27.3	4.6	63.9	100.0	5,407	להבים
18.3	43.3	3.9	34.5	100.0	2,233	לפיד
26.0	19.8	2.0	52.2	100.0	8,406	מזכרת בתיה
3.5	30.9	3.6	62.1	100.0	6,612	מיתר
1.6	31.3	0.9	66.3	100.0	4,539	מצפה רמון
10.2	24.7	5.9	59.2	100.0	1,974	מרכז שפירא
8.1	41.1	3.7	47.2	100.0	3,108	מתן
16.2	40.9	5.2	37.6	100.0	2,287	נוף איילון
1.5	48.3	1.3	48.8	100.0	2,333	נופית
6.7	26.0	36.5	30.9	100.0	1,734	נורדייה
5.9	28.4	4.3	61.4	100.0	1,165	נחלים
11.5	61.6	2.9	24.0	100.0	3,361	סביון*
6.7	27.6	4.2	61.4	100.0	6,505	עומר
14.3	31.7	9.7	44.3	100.0	2,360	עלי
3.7	4.7	34.8	56.8	100.0	3,013	עמנואל
6.2	11.0	4.3	78.5	100.0	2,575	עפרה
2.7	15.1	7.9	74.3	100.0	4,239	עתלית
6.6	27.2	16.8	49.4	100.0	5,622	פרדסייה
44.1	25.4	4.9	25.6	100.0	3,727	צור הדסה
8.2	39.4	6.7	45.7	100.0	2,168	צור משה
5.6	16.4	26.4	51.6	100.0	3,223	קדומים
18.0	49.0	4.4	28.6	100.0	3,995	קיסריה
19.5	20.0	7.1	53.4	100.0	3,298	קציר-חריש
1.3	22.1	24.5	52.1	100.0	6,689	קצרין
75.7	4.0	7.9	12.4	100.0	5,978	קריית ארבע
45.7	43.3	2.5	8.5	100.0	2,990	קריית יערים
20.4	7.1	2.7	69.8	100.0	9,315	קריית עקרונ

לוח 53 (המשך)

התפלגות המבוטחים בין קופות החולים (אחוזים)					סך כל המבוטחים (מספרים)	היישובים
מאוחדת	מכבי	לאומית	כללית	סך הכול		
7.1	19.5	48.7	24.7	100.0	6,247	קרני שומרון
2.2	22.0	2.4	73.5	100.0	2,464	ראש פינה
3.4	42.3	11.9	42.4	100.0	8,162	רכסים
5.6	50.3	3.6	40.4	100.0	2,853	רמת אפעל
1.4	33.3	1.5	63.8	100.0	5,150	רמת ישי
3.4	16.9	20.9	58.8	100.0	5,924	שלומי
2.0	33.8	0.5	63.8	100.0	2,199	שמשית
7.3	35.7	17.7	39.3	100.0	3,688	שערי תקווה
5.1	42.7	2.2	50.0	100.0	9,164	תל מונד
8.9	6.6	10.7	73.9	100.0	974,555	סך הכול יישובים עירוניים לא יהודיים
12.4	15.0	13.0	59.6	100.0	71,162	99,999 - 50,000
12.4	15.0	13.0	59.6	100.0	71,162	נצרת
7.8	6.0	9.7	76.5	100.0	314,047	20,000 - 49,999
12.9	4.7	1.0	81.4	100.0	43,358	אום אל-פחם
9.5	0.2	17.3	73.0	100.0	32,380	באקה-ג'ת*
3.9	7.6	4.4	84.1	100.0	34,369	טייבה
3.7	14.9	4.5	76.9	100.0	21,549	טירה
0.3	1.1	3.8	94.7	100.0	27,011	טמרה
9.8	0.2	14.8	75.3	100.0	25,610	סח'נין
17.6	8.4	21.2	52.8	100.0	24,275	עיר כרמל
0.1	4.1	14.0	81.8	100.0	42,599	רהט
9.8	0.9	14.6	74.7	100.0	29,145	שגור*
11.8	19.1	5.2	63.8	100.0	33,751	שפרעם
10.0	7.0	9.3	73.7	100.0	321,808	10,000 - 19,999
0.4	13.3	29.3	57.1	100.0	11,115	אבו סנאן
0.3	13.3	7.7	78.7	100.0	11,490	אכסאל
11.1	9.3	2.5	77.1	100.0	10,873	אעבלין
2.8	1.2	14.2	81.8	100.0	17,363	ג'דידה-מכר
0.1	0.1	15.9	83.9	100.0	11,577	ג'סר א-זרקא
2.0	29.2	1.9	66.9	100.0	11,476	טורעאן
9.9	12.4	11.8	65.9	100.0	15,768	יפיע
20.0	0.3	23.0	56.7	100.0	12,411	ירכא
22.0	3.3	2.6	72.1	100.0	17,796	כפר כנא
14.2	6.9	0.4	78.4	100.0	15,300	כפר מנדא
0.2	0.3	11.2	88.2	100.0	17,992	כפר קאסם

לוח 53 (המשך)

התפלגות המבוטחים בין קופות החולים (אחוזים)					סך כל המבוטחים (מספרים)	היישובים
מאוחדת	מכבי	לאומית	כללית	סך הכול		
20.2	6.8	0.8	72.2	100.0	14,626	כפר קרע
8.0	8.9	23.9	59.2	100.0	18,793	מגאר
23.4	0.8	0.1	75.7	100.0	12,099	מעלה עירון
31.0	0.2	10.8	58.1	100.0	10,360	נחף
8.2	0.6	0.2	91.0	100.0	10,808	עין מאהל
14.4	0.0	29.8	55.8	100.0	20,046	עראבה
20.9	9.1	2.3	67.7	100.0	15,767	ערערה
0.1	8.3	1.1	90.4	100.0	10,899	ערערה-בנגב
0.1	13.5	0.1	86.4	100.0	10,326	פורידיס
1.9	17.0	3.2	77.9	100.0	17,460	קלנסווה
15.1	11.7	5.6	67.7	100.0	13,985	ריינה
0.6	0.7	0.6	98.1	100.0	13,478	תל שבע
7.7	4.5	13.0	74.8	100.0	267,538	9,999 - 2,000
14.9	0.5	0.9	83.7	100.0	5,832	אבו גוש
0.0	3.9	10.5	85.6	100.0	2,309	אבטין
0.3	0.2	22.3	77.2	100.0	7,785	בועיינה-נוג'ידאת
36.1	0.7	0.6	62.7	100.0	5,510	בוקעאתא
1.1	0.5	39.6	58.7	100.0	7,529	ביר אל-מכסור
25.5	0.1	29.3	45.1	100.0	9,817	בית ג'ן
9.6	12.3	0.4	77.8	100.0	7,841	בסמ"ה
0.5	8.8	2.7	88.0	100.0	6,413	בסמת טבעון
0.9	0.3	31.0	67.8	100.0	5,190	ג'ולס
0.5	9.6	0.5	89.3	100.0	8,088	ג'וליה
3.7	6.7	10.5	79.1	100.0	2,821	ג'ש (גוש חלב)
10.5	10.9	0.2	78.5	100.0	8,524	דבורייה
10.3	0.2	14.7	74.8	100.0	8,671	דייר חנא
7.8	0.4	18.7	73.1	100.0	5,434	זמר
16.2	2.9	0.8	80.1	100.0	6,317	זרזיר
0.2	0.6	14.6	84.6	100.0	9,040	חורה
8.3	0.5	21.3	70.0	100.0	5,136	חורפיש
0.0	0.2	0.4	99.4	100.0	5,333	טובא-זנגרייה
0.1	17.2	0.4	82.3	100.0	5,085	יאנוח-ג'ת
8.7	0.2	0.3	90.8	100.0	9,629	כאבול
1.0	1.3	22.4	75.2	100.0	2,909	כאוכב אבו אל-היג'א
0.1	9.7	18.0	72.2	100.0	10,975	כסיפה

לוח 53 (המשך)

התפלגות המבוטחים בין קופות החולים (אחוזים)					סך כל המבוטחים (מספרים)	היישובים
מאוחדת	מכבי	לאומית	כללית	סך הכול		
1.6	6.6	33.1	58.7	100.0	6,636	כסרא-סמיע
25.8	3.6	5.9	64.7	100.0	4,338	כעביה-טבאש-חג'אג'רה
34.4	0.5	0.5	64.6	100.0	2,793	כפר ברא
0.5	9.2	12.9	77.5	100.0	8,814	כפר יאסיף
1.2	1.9	0.0	96.8	100.0	2,823	כפר כמא
25.3	0.1	0.3	74.3	100.0	2,270	כפר מצר
0.7	13.8	13.5	72.0	100.0	8,485	לקיה
5.2	13.3	41.2	40.3	100.0	9,152	מג'דל שמש
0.1	0.2	0.0	99.7	100.0	3,091	מוקייבלה
0.6	0.4	5.1	93.9	100.0	3,386	מזרעה
11.7	13.1	13.7	61.5	100.0	3,287	מסעדה
2.7	1.3	15.0	81.0	100.0	2,813	מעיליא
10.3	1.3	10.4	77.9	100.0	6,920	משהד
31.8	0.5	33.5	34.3	100.0	3,416	סאג'ור
0.5	0.3	0.5	98.7	100.0	2,438	סולם
0.0	0.2	12.0	87.8	100.0	2,024	ע'ג'ר
24.3	0.3	1.0	74.3	100.0	2,568	עוזייר
4.6	5.4	23.6	66.4	100.0	4,547	עיילבון
7.2	1.6	0.2	91.0	100.0	6,433	עילוט
17.0	11.3	13.8	57.9	100.0	3,023	פסוטה
1.3	5.9	33.1	59.7	100.0	5,093	פקיעין (בוקייעה)
17.5	5.6	9.4	67.6	100.0	7,604	ראמה
0.9	0.5	0.2	98.4	100.0	4,943	שבלי - אום אל-גנם
0.4	0.7	0.5	98.3	100.0	6,267	שגב-שלום
0.4	1.2	7.5	90.9	100.0	2,309	שייח' דנון
13.1	0.9	22.7	63.3	100.0	5,877	שעב
6.7	16.1	6.9	70.3	100.0	508,083	יישובים כפריים - סה"כ
7.6	19.6	4.6	68.1	100.0	216,964	מושבים
7.1	16.0	9.2	67.8	100.0	16,366	מושבים שיתופיים
1.4	5.8	0.9	91.9	100.0	123,350	קיבוצים
8.9	18.2	5.5	67.4	100.0	3,082	יישובים מוסדיים יהודיים
10.9	24.0	17.2	47.9	100.0	117,309	יישובים יהודיים קטנים
5.4	1.7	6.9	86.0	100.0	31,012	יישובים לא יהודיים קטנים
0.8	4.4	6.2	88.7	100.0	62,846	אוכלוסייה מחוץ ליישובים
13.9	30.8	9.0	46.2	100.0	8,319	כתובת לא ידועה



לוח 54: חברות בקופות החולים לפי מועצה אזורית, 31.12.2006

התפלגות המבוטחים בין קופות החולים (אחוזים)					סך כל המבוטחים (מספרים)	מועצה אזורית
מאוחדת	מכבי	לאומית	כללית	סך הכול		
8.1	17.1	7.0	67.9	100.0	587,834	סה"כ מועצות איזוריות
1.9	0.8	1.2	96.1	100.0	2,289	אבו בסמה
21.4	0.5	1.4	76.7	100.0	6,405	אל-בטוף
12.9	19.9	48.0	19.1	100.0	1,445	אלונה
4.4	39.8	3.7	52.0	100.0	4,410	אפעל
1.4	11.2	0.8	86.6	100.0	9,882	אשכול
8.6	16.5	6.1	68.7	100.0	16,611	באר טוביה
8.9	0.6	0.4	90.1	100.0	6,871	בוסתן-אל-מרג'
1.3	10.3	1.7	86.7	100.0	5,435	בני שמעון
0.8	2.7	0.5	96.0	100.0	10,516	בקעת בית שאן
14.0	19.5	1.5	65.0	100.0	5,387	ברנר
13.0	26.5	4.3	56.1	100.0	3,958	גדרות
2.3	7.5	4.2	86.0	100.0	11,324	גולן
29.9	24.6	11.9	33.6	100.0	12,638	גוש עציון
12.5	22.6	3.0	61.8	100.0	18,855	גזר
8.9	28.5	2.1	60.5	100.0	4,291	גן רווה
8.1	29.2	3.6	59.1	100.0	20,462	דרום השרון
0.6	4.1	1.1	94.1	100.0	23,097	הגלבע
0.7	5.3	0.8	93.3	100.0	12,915	הגליל העליון
4.1	5.5	8.8	81.6	100.0	8,121	הגליל התחתון
1.4	5.5	0.2	92.8	100.0	2,526	הערבה התיכונה
20.5	20.0	40.6	18.9	100.0	4,784	הר חברון
1.0	18.4	3.6	77.0	100.0	9,292	זבולון
1.8	11.7	1.5	84.9	100.0	2,980	חבל אילות
13.5	17.4	3.3	65.8	100.0	3,867	חבל יבנה
8.8	27.2	4.6	59.4	100.0	16,044	חבל מודיעין
5.4	15.9	6.6	72.2	100.0	11,312	חוף אשקלון
6.6	23.5	3.4	66.5	100.0	19,694	חוף הכרמל
7.4	26.7	2.1	63.8	100.0	8,479	חוף השרון
3.7	11.7	1.6	83.0	100.0	4,859	יואב
7.3	28.8	8.6	55.3	100.0	17,216	לב השרון

לוח 54 (המשך)

התפלגות המבוטחים בין קופות החולים (אחוזים)					סך כל המבוטחים (מספרים)	מועצה אזורית
מאוחדת	מכבי	לאומית	כללית	סך הכול		
2.9	14.5	10.2	72.3	100.0	7,162	לכיש
1.7	12.4	5.2	80.7	100.0	5,787	מבואות החרמון
0.6	6.3	2.7	90.4	100.0	8,429	מגידו
11.4	6.6	3.3	78.7	100.0	912	מגילות
1.8	10.7	3.6	84.0	100.0	19,083	מטה אשר
24.1	18.8	26.6	30.5	100.0	39,081	מטה בנימין
18.4	14.0	4.6	63.0	100.0	33,077	מטה יהודה
8.1	7.6	2.0	82.3	100.0	11,019	מנשה
6.7	15.2	8.5	69.6	100.0	7,787	מעלה יוסף
3.9	15.0	7.3	73.8	100.0	11,144	מרום הגליל
2.7	29.1	2.4	65.9	100.0	8,774	מרחבים
5.6	24.6	6.1	63.7	100.0	18,439	משגב
10.6	12.1	3.2	74.1	100.0	3,203	נחל שורק
2.4	3.1	2.2	92.3	100.0	10,006	עמק הירדן
7.3	22.2	5.0	65.4	100.0	30,982	עמק חפר
1.3	18.5	1.2	79.1	100.0	26,210	עמק יזרעאל
12.4	18.9	3.6	65.1	100.0	10,433	עמק לוד
1.8	8.5	10.7	79.0	100.0	3,431	ערבות הירדן
1.9	11.1	0.6	86.4	100.0	3,919	רמת נגב
1.5	30.1	1.1	67.3	100.0	7,139	שדות נגב
7.0	25.6	33.3	34.1	100.0	21,070	שומרון
1.3	7.9	4.2	86.6	100.0	5,192	שער הנגב
4.3	13.8	4.9	77.0	100.0	8,487	שפיר
1.9	7.8	2.4	87.9	100.0	1,103	תמר

לוח 55: חברות בקופות החולים לפי מחוז ונפה, 31.12.2006

התפלגות המבוטחים בין קופות החולים (אחוזים)					סך כל המבוטחים (מספרים)	מחוז ונפה
מאוחדת	מכבי	לאומית	כללית	סך הכול		
12.6	24.2	9.7	53.6	100.0	7,136,782	סך הכול
33.7	10.0	12.1	44.3	100.0	865,736	ירושלים
33.7	10.0	12.1	44.3	100.0	865,736	ירושלים
7.1	11.6	11.3	70.0	100.0	1,211,375	הצפון
3.4	17.0	10.6	69.0	100.0	100,616	צפת
5.8	7.0	11.7	75.5	100.0	97,457	כנרת
6.6	12.6	7.3	73.6	100.0	433,665	זרעאל
8.4	10.8	14.1	66.7	100.0	539,798	עכו
8.0	10.4	18.1	63.5	100.0	39,839	גולן
9.6	23.1	6.6	60.7	100.0	858,121	חיפה
5.9	30.4	6.1	57.6	100.0	524,703	חיפה
15.4	11.6	7.4	65.5	100.0	333,418	חדרה
11.7	28.4	7.4	52.4	100.0	1,663,718	המרכז
8.8	21.9	13.6	55.7	100.0	367,549	השרון
10.1	31.6	6.0	52.3	100.0	570,608	פתח תקוה
10.4	27.9	6.0	55.8	100.0	260,819	רמלה
16.7	30.1	5.1	48.1	100.0	464,742	רחובות
7.5	43.5	7.9	41.1	100.0	1,234,445	תל-אביב
7.5	43.5	7.9	41.1	100.0	1,234,445	תל-אביב
7.6	22.6	10.9	58.9	100.0	1,039,068	הדרום
13.7	24.5	14.2	47.6	100.0	458,003	אשקלון
2.8	21.1	8.3	67.8	100.0	581,065	באר שבע
26.8	19.7	22.8	30.6	100.0	256,043	יהודה ושומרון
12.9	29.7	8.3	49.1	100.0	8,276	כתובת לא ידועה

לוח 56: מספר המבוטחים המשוקלל לפי קופת חולים, 2005-2006

מכבי	מאוחדת	לאומית	כללית	סך הכול	מועד החישוב
------	--------	--------	-------	---------	-------------

מספרים מוחלטים (אלפים)

1,586.6	732.7	661.5	4,284.1	7,264.9	1.1.2005
1,596.9	743.3	663.9	4,284.8	7,288.9	1.4.2005
1,502.9	702.0	626.4	4,086.2	6,917.5	1.7.2005
1,514.3	712.1	629.6	4,091.7	6,947.7	1.10.2005
1,525.6	720.6	633.7	4,097.8	6,977.7	1.1.2006
1,534.9	728.0	637.5	4,105.5	7,005.9	1.4.2006
1,545.5	736.3	643.5	4,130.8	7,056.1	1.7.2006
1,550.8	739.2	644.8	4,135.8	7,070.6	1.8.2006
1,554.3	740.8	645.7	4,139.1	7,079.9	1.9.2006
1,555.4	743.4	646.9	4,137.9	7,083.6	1.10.2006
1,559.3	745.5	647.8	4,142.4	7,095.0	1.11.2006
1,565.6	748.7	649.4	4,149.2	7,112.9	1.12.2006

אחוזים

21.839	10.085	9.105	58.970	100.000	1.1.2005
21.909	10.198	9.108	58.785	100.000	1.4.2005
21.726	10.148	9.055	59.070	100.000	1.7.2005
21.796	10.249	9.062	58.893	100.000	1.10.2005
21.864	10.327	9.082	58.727	100.000	1.1.2006
21.909	10.391	9.099	58.601	100.000	1.4.2006
21.903	10.435	9.120	58.542	100.000	1.7.2006
21.933	10.455	9.119	58.493	100.000	1.8.2006
21.954	10.463	9.120	58.463	100.000	1.9.2006
21.958	10.495	9.132	58.415	100.000	1.10.2006
21.977	10.507	9.130	58.385	100.000	1.11.2006
22.011	10.526	9.130	58.333	100.000	1.12.2006



# נספחים



## נספח מס' 1

### תיקוני חוק ביטוח בריאות ממלכתי שהתקבלו בכנסת במהלך שנת 2005

מס' תיקון	סעיף החוק	התקבל בכנסת ביום	תחולה
28	סעיף 23 א' - הודעה על סגירת מרפאה	31 בינואר 2005	1 ביולי 2005
	סעיף 5 (ב) - הוראת שעה מעבר לקופת חולים אחרת לאחר שחלפה תקופה של שישה חודשים לפחות		
29	סעיף 14 (א), (ד), (ה) - דמי ביטוח בריאות מדמי הסתגלות מיוחדים (חוק יישום תכנית ההתנתקות)	16 בפברואר 2005	18 בפברואר 2005
30	סעיף 14 (ז) - ביטול תשלום מעקרת הבית	29 במרץ 2005	1 בינואר 2005
31	סעיף 58 (ב), (ד) - תושב ששהה בחוץ לארץ	30 במאי 2005	1 ביולי 2005
32	סעיף 8 (א2) - פטור למקבלי הבטחת הכנסה מתשלום השתתפות עצמית לטיפול התפתחותי בילדים	5 ביולי 2005	1 באוגוסט 2005
33	סעיף 14 (ב), (ג) - העלאת השיעור הרגיל (חוק לתיקון פקודת מס הכנסה)	25 ביולי 2005	1 בינואר 2006
34	סעיף 46 א - סמכות נציב קבילות הציבור	21 בדצמבר 2005	1 בינואר 2006



**נספח מס' 2**  
**תיקוני חוק ביטוח בריאות ממלכתי**  
**שהתקבלו בכנסת במהלך שנת 2006**

<b>תחולה</b>	<b>התקבל בכנסת ביום</b>	<b>סעיף החוק</b>	<b>מס' תיקון</b>
1 באוגוסט 2006	6 ביוני 2006	סעיף 18 - חלוקת התקבולים	35