



המוסד לביטוח לאומי  
מינהל המחקר והתכנון  
ירושלים, אדר ב' התשע"ד, מרס 2014



## מקבלי גמלאות ילדים בשנת 2013

שנטל וסרשטיין

סקר תקופתי 255





המוסד לביטוח לאומי  
מינהל המחקר והתכנון

# מקבלי גמלאות ילדים בשנת 2013

שנטל וסרשטיין

**סקרים תקופתיים 255**

ירושלים, אדר ב' התשע"ד, מרס 2014

[www.btl.gov.il](http://www.btl.gov.il)



## פתח דבר

מינהל המחקר והתכנון מציג חוברת זו בסדרת הפרסומים על משפחות שקיבלו גמלאות ילדים מהמוסד לביטוח לאומי בשנים 2009-2013.

הפרסום מביא נתונים על משפחות שקיבלו קצבאות ילדים, משפחות חד הוריות, משפחות שקיבלו מענק לימודים ומשפחות שקיבלו תוספת משפחה בשנת 2013 ובהשוואה לשנים הקודמות. בכל גמלה מפורטים נתונים כלליים ומאפיינים ספציפיים יותר, על פי חתכים דמוגרפיים שונים: צורת יישוב, גיל, גודל משפחה וכדומה. מוצגת גם השוואה בין ישראל למדינות נבחרות של האיחוד האירופי.

בחלק הראשון של הפרסום מוצגת סקירה היסטורית תמציתית של התפתחות גמלאות הילדים מאז החלתן בחוק ועד היום. אחר כך מוצגים הנתונים העיקריים בנוגע לכל גמלה בנפרד והשוואה בינלאומית, ולבסוף הלוחות הסטטיסטיים.

את הפרסום הכינה שנטל וסרשטיין.

יבואו על התודה עובדי מינהל המחקר והתכנון – אסתר טולידנו על הערותיה המועילות, שרה גרגיי על הסיוע בעיצוב הלוחות, מיה עורב-הטל על העריכה הלשונית, נירה עמיר על העזרה בהדפסה וחיה רבין על עזרתה בהפקת הפרסום.

ד"ר דניאל גוטליב  
סמנכ"ל מחקר ותכנון



## ת מ צ י ת

פרסום זה מציג נתונים על משפחות שקיבלו גמלאות ילדים בשנת 2013 בהשוואה לשנים 2011-2009 : קצבאות ילדים, מענק לימודים ותוספת משפחה. הפרסום מציג גם את השפעת החוק להתייעלות כלכלית של אוגוסט 2013 ("חוק ההסדרים") הן על רמת הקצבה והן על מיקומה של קצבת הילדים בישראל בהשוואה לרמתה במדינות האיחוד האירופי.

הנתונים מתבססים על קבצים מינהליים של המוסד לביטוח לאומי, קובץ תושבים לפי יישוב מהלשכה המרכזית לסטטיסטיקה מעודכן ל-2013 ובסיסי הנתונים של ה-OECD ושל MISSOC.

בשנת 2013 קיבלו 1,088 אלף משפחות **קצבאות ילדים** בגין 2.6 מיליון ילדים. חלקן של המשפחות עם שלושה וארבעה ילדים גדל בהתמדה בחמש השנים האחרונות. ניתוח מספר הילדים לפי קבוצות גיל מצביע על עלייה הדרגתית במספרם ככל שגיל הילדים קטן יותר. עליה זו נובעת מגידול במספר הנשים בגיל הפריור. ההשוואה בין ישראל לכמה מדינות אירופה בנושא רמת הקצבה כאחוז מהתמ"ג מצביעה על כך שחוק ההסדרים 2013 מוריד את רמת הקצבה בישראל בהשוואה למדינות האיחוד האירופי ומציב אותה במקום הלפני אחרון (לפני ספרד).

כ-84 אלף משפחות שבהן כ-149 אלף ילדים קיבלו **מענק לימודים** בשנת 2013. בפרק על מענק לימודים בפרסום מוצגים נתונים על משפחות חד-הוריות, מאפייני שכר של משפחות שקיבלו מענק לימודים והשוואה עם כמה מדינות באירופה.

כ-24 אלף משפחות קיבלו **תוספת משפחה** בשנת 2013, כ-60% בהן משפחות עם ארבעה ילדים ויותר.





## תוכן העניינים

<b>עמוד</b>	
1	<b>סקירה היסטורית</b>
3	<b>קצבת ילדים</b>
3	מאפייני דמוגרפיה
6	רמת הקצבה
8	השוואה בינלאומית – ישראל ומדינות ה-OECD
11	<b>מענק לימודים</b>
11	מאפייני דמוגרפיה
11	משפחות חד-הוריות
12	מאפיינים כלכליים
13	השוואה בינלאומית
15	<b>תוספת משפחה</b>
15	מאפייני דמוגרפיה
15	השוואה בינלאומית
17	<b>נספחים – לוחות</b>
	קצבת ילדים
	משפחות חד הוריות ומענק לימודים
	תוספת משפחה

## רשימת לוחות

- לוח 1 : משפחות ומשפחות עם ילדים חדשים לפי גודל המשפחה ולפי סניף, דצמבר 2013
- לוח 2 : משפחות ומשפחות עם ילדים חדשים לפי גודל המשפחה ולפי צורת יישוב, דצמבר 2013
- לוח 3 : משפחות ומשפחות עם ילדים חדשים לפי גודל המשפחה ולפי עיר, דצמבר 2013
- לוח 4 : משפחות ומשפחות עם ילדים חדשים לפי גודל המשפחה ולפי מועצה אזורית, דצמבר 2013
- לוח 5 : משפחות ומשפחות עם ילדים חדשים לפי גודל המשפחה ולפי מועצה מקומית, דצמבר 2013
- לוח 6 : משפחות ומשפחות עם ילדים חדשים לפי גודל המשפחה ולפי מחוז ונפה, דצמבר 2013
- לוח 7 : משפחות ומשפחות עם ילדים חדשים לפי גודל המשפחה ולפי יישוב, דצמבר 2013
- לוח 8 : ילדים וילדים חדשים לפי גודל המשפחה ולפי סניף, דצמבר 2013
- לוח 9 : ילדים וילדים חדשים לפי גודל המשפחה ולפי צורת יישוב, דצמבר 2013
- לוח 10 : ילדים וילדים חדשים לפי גודל המשפחה ולפי עיר, דצמבר 2013
- לוח 11 : ילדים וילדים חדשים לפי גודל המשפחה ולפי מועצה אזורית, דצמבר 2013
- לוח 12 : ילדים וילדים חדשים לפי גודל המשפחה ולפי מועצה מקומית, דצמבר 2013
- לוח 13 : ילדים וילדים חדשים לפי גודל המשפחה ולפי מחוז ונפה, דצמבר 2013
- לוח 14 : ילדים וילדים חדשים לפי גודל המשפחה ולפי יישוב, דצמבר 2013
- לוח 15 : ילדים לפי קבוצת גיל ולפי יישוב, דצמבר 2013
- לוח 16 : לידות חי לפי גודל משפחה ולפי יישוב, 2013
- לוח 17 : משפחות חד-הוריות לפי גודל המשפחה ולפי צורת יישוב, דצמבר 2013
- לוח 18 : משפחות חד-הוריות לפי גודל המשפחה ולפי יישוב, דצמבר 2013
- לוח 19 : משפחות חד-הוריות לפי גודל המשפחה ולפי מחוז ונפה, דצמבר 2013
- לוח 20 : משפחות המקבלות מענק לימודים לפי סיבת הזכאות וגיל הילדים ולפי צורת יישוב, דצמבר 2013
- לוח 21 : משפחות המקבלות מענק לימודים לפי סיבת הזכאות וגיל הילדים ולפי יישוב, דצמבר 2013
- לוח 22 : משפחות המקבלות מענק לימודים לפי סיבת הזכאות וגיל הילדים ולפי מחוז ונפה, דצמבר 2013
- לוח 23 : משפחות וילדים המקבלים תוספת משפחה לפי גודל המשפחה ולפי צורת יישוב, 2013
- לוח 24 : משפחות וילדים המקבלים תוספת משפחה לפי גודל המשפחה ולפי יישוב, 2013
- לוח 25 : משפחות וילדים המקבלים תוספת משפחה לפי גודל המשפחה ולפי מחוז ונפה, 2013

## סקירה היסטורית

במסגרת ענף ילדים משולמים קצבאות ילדים, מענק לימודים ותוספת משפחה. בפרק זה תוצג סקירה על התפתחותן של גמלאות אלה במהלך השנים.

### קצבת ילדים

קצבת ילדים משולמת משנת 1959 למשפחות עם ילדים. עד מועד הפעלת הרפורמה במס הכנסה ביולי 1975 קצבת הילדים כללה קצבה למשפחה מרובת ילדים וקצבה לילדי עובדים:

- קצבה למשפחות מרובות ילדים – שולמה מספטמבר 1959 בגין הילד הרביעי ואילך לילדים עד גיל 14. בשנת 1965 הורחב החוק והקצבה שולמה עד גיל 18. מאפריל 1970 שולמה קצבת ילדים גם בגין הילד השלישי במשפחות של לא-שכירים, ומאוקטובר 1972 גם בגין הילד השלישי במשפחות שכירים.
- קצבת ילדי עובדים – הקצבה השלימה חלקית את הקצבה למשפחות מרובות ילדים. הקצבה שולמה באמצעות המעסיק מאוגוסט 1965 למשפחות שכירים בעבור שלושת ילדיהן הראשונים עד גיל 18. מאוקטובר 1972 שולמה הקצבה באמצעות המעסיק בעבור שני הילדים הראשונים, ובעבור הילד השלישי שילם המוסד לביטוח לאומי במסגרת קצבה למשפחות מרובות ילדים.

החל ביולי 1975, בעקבות הפעלת הרפורמה במס ולפי המלצות ועדת בן שחר, שולמה קצבת ילדים אוניברסלית לכל המשפחות בישראל עם ילדים עד גיל 18. קצבת הילדים שולמה על-פי מפתח של נקודת קצבה שעודכנה בתחילת כל שנה קלנדרית ובכל עת ששולמה תוספת יוקר בשיעור עליית המדד. מאפריל 1984 ועד פברואר 1993 קצבת הילדים הותנתה במבחני הכנסות והוטלו מיסים על קצבאות שלושת הילדים הראשונים בשיעורים שונים במהלך השנים. במארכ 1993 חזרה קצבת הילדים להיות אוניברסלית וחודשו התשלומים לכל המשפחות עם ילדים ללא מבחן הכנסות.

בשנים 1970-1996 שולמה בתוך קצבת ילדים גם תוספת בגין יוצאי צבא, למשפחות שאחד מבניה שירת בצה"ל או בשירות ביטחוני כמוגדר בחוק. הקצבה שולמה למשפחות לפי גודלן, על פי מפתח של נקודות קצבה בגין הילד השלישי ויותר. מ-1994 בוטלה בהדרגה הקצבה והועברה לקצבת ילדים כך שרמת קצבאות הילדים לכל המשפחות חדלה להיות תלויה בשירות הצבאי. מ-1997 כל המשפחות השוות בגודלן מקבלות קצבה ברמה שווה. בשנת 2001 נחקק **חוק הלפרט** ובעקבותיו הוגדלו הקצבאות מהילד החמישי ואילך. בשנים 2002-2004 יושמו ארבע תוכניות כלכליות שקיצצו את קצבאות הילדים לאין שיעור. בבסיסן של התוכניות עמד העיקרון של קצבה אחידה לכל ילד ללא קשר למקומו במשפחה. החוק הוחל כבר באוגוסט 2003 על ילדים שנולדו לאחר יוני 2003 וקיבלו קצבה אחידה ללא תלות במקומם במשפחה ("ילדים חדשים"). גובה הקצבה נקבע להיות כגובה קצבת שני הילדים הראשונים. בתוכניות הכלכליות נקבעו גם קיצוצים הדרגתיים בקצבאות הילדים ה"ותיקים" בשבע השנים שלאחר מכן עד לכדי קצבה אחידה בשנת 2009. עוד נקבע כי קצבת הילדים לא תעודכן על פי עליית המדד בשנים 2002-2005.

החל בינואר 2006 נגזרה קצבת הילדים מהסכום הבסיסי שעודכן על פי מדד המחירים לצרכן במועד זה. ביוני 2006 בוטל המשך הקיצוץ בקצבאות הילדים בשנים 2007-2009 ורמות הקצבאות נותרו בעינן כפי שהיו ב-2006 ועודכנו על פי עלייתו של מדד המחירים לצרכן.

ביולי 2009, במסגרת חוק ההתייעלות הכלכלית, הוחלט על שינוי מדורג בסכומי קצבאות הילדים לילדים השני, השלישי והרביעי שבמניין הילדים במשפחה, עד שבסוף התהליך, ב-2012, ילדים אלה קיבלו תוספת של 100 ש"ח כל אחד בהשוואה לתשלום שקיבלו בתחילת 2009. התוספת היא בהשוואה לגובה הקצבה ששולמה בפועל ביוני 2009, כלומר הקצבה של הילדים שמקומם שני עד רביעי לא עודכנה בשנים 2010-2011 לפי המדד כפי שנהוג מדי שנה בחודש ינואר, כך שהתוספת נומינלית ונשחקה במהלך השנים.

ביולי 2013, במסגרת חוק ההתייעלות הכלכלית, הוחלט על קיצוץ חד ומייד בסכומי קצבאות הילדים לכלל הילדים, כך שחוף מה"ילדים הוותיקים" (מי שנולדו לפני 1.6.2003), שמספרם הסידורי במשפחה הוא שלישי ואילך, סכום הקצבה יחיה אחיד. לילדים השלישיים ואילך סכום הקצבה חושב כך שהקיצוץ יהיה זהה לזה של ה"ילדים החדשים" (מי שנולדו אחרי 1.6.2003) שלישיים ואילך. יישום החוק החל כבר באוגוסט 2013.

#### **מענק לימודים**

משנת 1992 משולם מענק לימודים למשפחות חד-הוריות<sup>1</sup> בעבור ילדים בני 6-11. מ-1994 משולם המענק גם לילדים בני 12-14, ומ-1998 הוא משולם גם למשפחות עם ארבעה ילדים ויותר שמקבלות מהמוסד לביטוח לאומי אחת מגמלאות הקיום האלה: גמלה להבטחת הכנסה, דמי מזונות, קצבת נכות, קצבת זיקנה וקצבת שאירים. המענק ניתן כתשלום חד-פעמי סמוך לתחילת שנת הלימודים ומטרתו לסייע ברכישת ציוד לבית הספר. גובה המענק בעבור ילדים בני 6-11 הוא 18% מהסכום הבסיסי ובעבור ילדים בני 12-14 – 10% ממנו. ב-2013 שולם מענק בסך 1,528 ש"ח לילדים בני 6-11 ו-849 ש"ח לילדים בני 12-14.

#### **תוספת משפחה**

מיולי 2004 משולמת תוספת משפחה למשפחות שבהן שלושה ילדים או יותר והן מקבלות גמלה להבטחת הכנסה או תשלום מזונות מהמוסד לביטוח לאומי. תוספת המשפחה משולמת בעבור הילד השלישי והרביעי בלבד, וגובהה נגזר מהסכום הבסיסי. בינואר 2013 שיעור הגמלה בעבור משפחות שבהן שלושה ילדים היה 70% מהסכום הבסיסי וגובהה היה 123 ש"ח. למשפחות שבהן ארבעה ילדים ויותר גובה הגמלה היה פעמיים גובה התוספת בעבור שלושה ילדים, כלומר 246 ש"ח. החל באוגוסט 2013, במסגרת חוק התייעלות הכלכלית, ירד גובהה של תוספת המשפחה ל-98 ש"ח למשפחות עם שלושה ילדים ול-196 ש"ח למשפחות שבהן ארבעה ילדים ויותר.

<sup>1</sup> במשפחות החד-הוריות נכללים גם בני זוג שמקבלים גמלה להבטחת הכנסה בנפרד מבן הזוג, בני זוג בתהליך גירושין, אלמנות וגרושות ללא ידוע בציבור, ילדים יתומים משני ההורים, ילדים שעלו ללא הורה ועוד.

## קצבת ילדים

### מאפייני דמוגרפיה

קצבת ילדים משולמת בכל חודש לכל המשפחות שבהן ילדים עד גיל 18 בישראל ומטרתה לסייע בהוצאות הגידול של הילדים.

בשנת 2013 קיבלו קצבאות ילדים כ-1,088 אלף בממוצע – גידול מתמיד של 1.8% בשנה בחמש השנים האחרונות. לוח א' מלמד שרוב המשפחות, כ-62%, הן בעלות ילד אחד או שני ילדים. חלקן של המשפחות עם שלושה ילדים גדל מ-19.8% בשנת 2009 ל-20.9% בשנת 2013 ובמידה פחותה גדל חלקן של המשפחות עם ארבעה ילדים. במקביל ירד חלקן של המשפחות עם ילד אחד (מ-32.3% בשנת 2009 ל-31.0% בשנת 2013 ובמידה פחותה גם של המשפחות עם שני ילדים).

### לוח א': משפחות לפי מספר הילדים במשפחה, 2009-2013 (ממוצע שנתי)

שנה	סך הכל	1	2	3	4	5	6	+7
<b>מספרים מוחלטים</b>								
2009	1,011,997	326,669	311,862	200,583	88,236	40,670	20,957	23,020
2010	1,030,062	329,790	316,483	207,260	90,675	41,375	21,186	23,293
2011	1,048,689	331,545	322,331	214,196	93,181	42,190	21,548	23,697
2012	1,068,097	334,337	328,383	220,744	95,688	42,718	22,012	24,216
2013	1,088,251	337,491	334,237	227,985	97,861	43,511	22,481	24,685
<b>אחוזים</b>								
2009	100.0	32.3	30.8	19.8	8.7	4.0	2.1	2.3
2010	100.0	32.0	30.7	20.1	8.8	4.0	2.1	2.3
2011	100.0	31.6	30.7	20.4	8.9	4.0	2.1	2.3
2012	100.0	31.3	30.7	20.7	9.0	4.0	2.1	2.3
2013	100.0	31.0	30.7	20.9	9.0	4.0	2.1	2.3

מספר הילדים הזכאים לקצבה הגיע לכ-2,629 אלף בממוצע בשנת 2013 והוא עלה ב-2.1% בממוצע בכל שנה.

**לוח ב': ילדים לפי מקומם במשפחה, 2009-2013 (ממוצע שנתי)**

שנה	סך הכל	1	2	3	4	5	6	+7
<b>מספרים מוחלטים</b>								
2009	2,416,703	1,012,005	685,336	373,467	172,884	84,648	43,978	44,386
2010	2,465,617	1,030,062	700,272	383,789	176,529	85,854	44,479	44,633
2011	2,519,341	1,048,770	717,219	394,873	180,631	87,440	45,250	45,158
2012	2,572,927	1,068,097	733,761	405,378	184,634	88,946	46,229	45,883
2013	2,628,531	1,088,251	750,760	416,523	188,539	90,678	47,167	46,614
<b>אחוזים</b>								
2009	100.0	41.9	28.4	15.5	7.2	3.5	1.8	1.8
2010	100.0	41.8	28.4	15.6	7.2	3.5	1.8	1.8
2011	100.0	41.6	28.5	15.7	7.2	3.5	1.8	1.8
2012	100.0	41.5	28.5	15.8	7.2	3.5	1.8	1.8
2013	100.0	41.4	28.6	15.8	7.2	3.4	1.8	1.8

מספר המשפחות עם "ילדים חדשים" (מי שנולדו אחרי 1.6.2003), הגיע לכ-799 אלף והן מהוות כ-74% מכלל המשפחות שבהן ילדים הזכאים לקצבה. אחוז המשפחות שבהן ילדים חדשים בכלל המשפחות הולך וגדל עם הזמן (לוח ג'), וכפופי, חלקן גדל גם עם מספר הילדים במשפחה: לדוגמה, בשנת 2013 כ-51% מן המשפחות עם ילד אחד הן משפחות לילד חדש, אך כ-100% מן המשפחות עם שבעה ילדים ויותר הן משפחות שיש בהן ילדים חדשים.

**לוח ג': משפחות עם ילדים חדשים\* לפי מספר הילדים במשפחה, ושיעורן מכלל המשפחות באותו הגודל, 2009-2013 (ממוצע שנתי)**

שנה	סך הכל	1	2	3	4	5	6	+7
<b>מספרים מוחלטים</b>								
2009	568,543	133,957	170,283	129,591	62,844	31,973	18,047	21,848
2010	629,216	143,663	188,822	148,166	71,109	35,325	19,422	22,709
2011	687,142	152,247	207,575	166,314	78,755	38,222	20,572	23,457
2012	743,761	161,906	226,629	183,555	85,614	40,395	21,540	24,131
2013	799,394	171,964	246,198	200,415	91,505	42,340	22,315	24,657
<b>אחוזים</b>								
2009	56.2	41.0	54.6	64.6	71.2	78.6	86.1	94.9
2010	61.1	43.6	59.7	71.5	78.4	85.4	91.7	97.5
2011	65.5	45.9	64.4	77.6	84.5	90.6	95.5	99.0
2012	69.6	48.4	69.0	83.2	89.5	94.6	97.9	99.6
2013	73.5	51.0	73.7	87.9	93.5	97.5	99.3	99.9

\* ילדים שנולדו אחרי 1.6.2003

בשנת 2013 מספרם של הילדים החדשים היה כ-1,566 אלף והם היו כ-60% מכלל הילדים.

**לוח ד': ילדים חדשים לפי מקומם במשפחה ושיעורם בכלל הילדים לפי אותו המקום, 2013-2009 (ממוצע שנתי)**

שנה	סך הכל	1	2	3	4	5	6	+7
<b>מספרים מוחלטים</b>								
2009	884,837	267,237	245,859	172,126	87,164	47,566	28,471	36,414
2010	1,050,139	318,240	292,750	205,702	103,857	56,158	33,303	40,129
2011	1,220,292	370,836	342,534	240,232	120,663	64,902	38,091	43,034
2012	1,391,020	425,084	393,660	274,466	137,164	73,309	42,271	45,065
2013	1,565,514	481,315	447,726	309,593	153,610	81,420	45,480	46,371
<b>אחוזים</b>								
2009	36.6	26.4	35.9	46.1	50.4	56.2	64.7	82.2
2010	42.6	30.9	41.8	53.6	58.8	65.4	74.9	89.9
2011	48.4	35.4	47.8	60.8	66.8	74.2	84.2	97.0
2012	54.1	39.8	53.6	67.7	74.3	82.4	91.4	98.2
2013	59.6	44.2	59.6	74.3	81.5	89.8	96.4	99.5

התפלגות המשפחות עם ילדים מצביעה על הבדלים של ממש הן בגודל המשפחות והן בין סניפים. כך למשל, חלקן של המשפחות עם ילד אחד גדול במיוחד בסניפי יפו, תל אביב והקריות (45.2%, 44.0% ו-40.4% בהתאמה, לעומת 30.9% בממוצע ארצי) וקטן בסניפי בני ברק, רמלה וירושלים (23.7%, 23.4% ו-24.3% בהתאמה). במקביל, חלקן של משפחות מרובות ילדים, שבהן חמישה ילדים ויותר, גדול במיוחד בסניפי בני ברק, ירושלים ורמלה (27.7%, 17.0% ו-15.02% בהתאמה לעומת 8.3% בממוצע ארצי), וקטן במיוחד בסניפי ראשון לציון, תל אביב, רמת גן והקריות (1.3%, 1.5%, 1.7% בהתאמה) (לוח 1 בנספח).

התפלגות הילדים לפי קבוצות גיל מראה את הירידה ההדרגתית במספרם של הילדים בשנתונים הגבוהים בגיל. כך למשל ילדים עד גיל 4 מהווים 30.5% מכלל הילדים ובני 15-18 – רק 15.0%. הדבר נובע בעיקר מהגידול הטבעי באוכלוסייה והעלייה במספר הנשים בגיל הפריור שמביאה לעלייה במספר לידות החי. התפלגות הילדים לפי גיל ולפי יישובים מצביעה על הבדלים של ממש בין היישובים: בשמשיית ובלפיד למשל, חלקם של הילדים עד גיל 4 קטן במיוחד (11.6% ו-13.3% בהתאמה) לעומת חלקם ביישובים באר יעקב וגבעת ברנר (45.6% ו-40.5%). במקביל אפשר לראות שחלקם של הילדים בני 15-18 קטן ביישובים אלעד ומודיעין עילית (7.1% ו-7.7% בהתאמה) וגדול בגבעת אבני ובבת חפר (22.8% ו-20.4% בהתאמה) (לוח 15 בנספח).

התפלגות לידות החי לפי יישוב וגודל המשפחה מראה שביישובים שבהם מספר לידות החי ל-1,000 תושבים גבוה – כמו מודיעין עילית (48.7), ביתר עילית (41.9) וכוכב יעקב (40.9) – חלקן של המשפחות שבהן ארבעה ילדים ויותר דומיננטי. לעומת זאת, ביישובים שבהם מספר לידות החי ל-1,000 תושבים נמוך, כמו כוכב יאיר (6.9) ושוהם (9.8), חלקן של המשפחות הקטנות דומיננטי (לוח 16 בנספח).

### **רמת הקצבה**

החל בינואר 2006 קצבת הילדים נגזרת מהסכום הבסיסי שעודכן על פי מדד המחירים לצרכן במועד זה. ביוני 2006 בוטל המשך הקיצוץ בקצבאות הילדים שנועד לשנים 2007-2009. רמות הקצבאות נותרו בעינן כפי שהיו ב-2006 ועודכנו על-פי עליית מדד המחירים לצרכן.

ביולי 2009, במסגרת חוק ההתייעלות הכלכלית, הוחלט על שינוי מדורג בסכומי קצבאות הילדים לילדים השני, השלישי והרביעי ש במשפחה, עד שבסוף התהליך, ב-2012, ילדים אלה קיבלו תוספת של 100 ש"ח כל אחד בהשוואה לתשלום שקיבלו בתחילת 2009. הסכום התווסף לסכום ששולם בפועל ביוני 2009, כלומר הקצבה של הילדים שמקומם שני עד רביעי לא עודכנה בשנים 2010-2011 לפי המדד כפי שנהוג מדי שנה בחודש ינואר, כך שהתוספת היתה נומינלית ונשחקה.

בשלב הראשון, מיולי 2009 עד יוני 2010, הילד הרביעי קיבל תוספת של 93 ש"ח ו השלישי -תוספת של 60 ש"ח. רק בשלב השני, מיולי 2010, הילד השני קיבל תוספת של 36 ש"ח (לוח ה').

בשנת 2011 סכום הקצבה לילד ראשון היה 169 ש"ח לחודש. סכום הקצבה לילד חמישי ולכל ילד נוסף היה 375 ש"ח לחודש לילד שנולד עד 31.5.2003 ו-169 ש"ח לילד שנולד אחרי 1.6.2003.

ביולי 2013, במסגרת חוק ההתייעלות הכלכלית, הוחלט על קיצוץ חד ומיידי בסכומי קצבאות הילדים לכלל הילדים, כך שחוף מה"ילדים הוותיקים" (מי שנולדו לפני 1.6.2003), שמספרם הסידורי במשפחה הוא שלישי ואילך, סכום הקצבה נקבע כאחיד לכולם. הסכום שקוצץ מהילדים השלישיים ואילך זהה לסכום שקוצץ מה"ילדים החדשים" (לוח ה'). החוק הוחל כבר באוגוסט 2013.

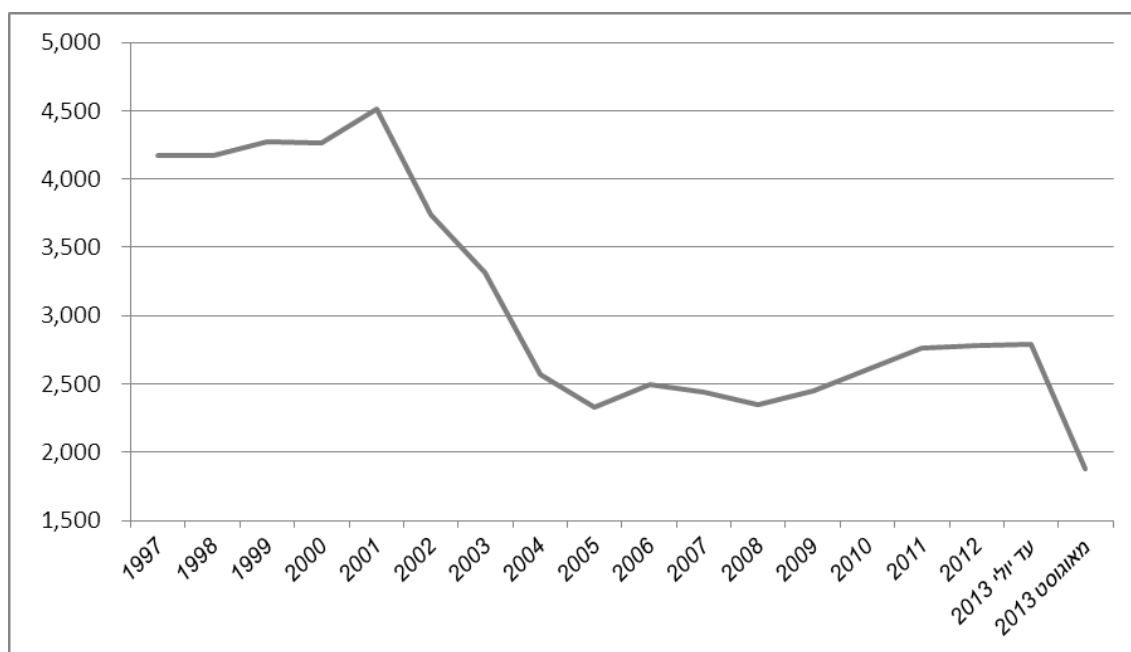


**לוח ה': גובה קצבאות הילדים לפי מקום הילד במשפחה לפני יישום חוק ההסדרים ואחריו 2013**

סכום הקיצוץ (ש"ח)		גובה הקצבה				מקום הילד במשפחה
		החל באוגוסט 2013		יולי 2013		
ילד ותיק	ילד חדש	ילד ותיק	ילד חדש	ילד ותיק	ילד חדש	
35	35	140	140	175	175	ילד ראשון
123	123	140	140	263	263	ילד שני
123	123	172	140	295	263	ילד שלישי
123	123	336	140	459	263	ילד רביעי
35	35	354	140	389	175	ילד חמישי ואילך

תרשים א' מציג את רמת הקצבה הממוצע לילד לאורך השנים והוא ממחיש את משמעות הקיצוץ.

**תרשים א'**  
**קצבה שנתית ממוצעת לילד, 1997-2013 (מחירי 2013)**



## השוואה בינלאומית – ישראל ומדינות ה-OECD

ברוב מדינות האיחוד האירופי משולמת קצבת ילדים אוניברסלית, חוץ מאיטליה, ספרד, פורטוגל וצ'כיה, שבהן הקצבה מותנית במבחן הכנסות (לוח ו') בדומה לישראל שלפני חקיקת חוק התייעלות הכלכלית, ברוב המדינות קצבת הילדים עולה עם המקום היחסי של הילד במשפחה, כלומר רוב המדינות מעודדות משפחות מרובות ילדים: משפחות עם שלושה ילדים ויותר בבלגיה, לוקסמבורג וצרפת, משפחות עד ארבעה ילדים בישראל ובאוסטריה, ומשפחות עם חמישה ילדים ויותר בשוודיה וביוון. בנורווגיה, סלובקיה ושווייץ רמת הקצבה אינה משתנה עם מקום הילד במשפחה. רק בבריטניה רמת הקצבה פוחתת אחרי הילד הראשון. בפורטוגל משולמת תוספת לקצבה לתינוקות עד גיל שנה.

המדינות שבהן רמת הקצבה גבוהה (כשרמת הקצבה לילד השני היא הבסיס להשוואה) הן בלגיה, גרמניה, צרפת, שוודיה, אירלנד, כלומר מדינות בעלות מדיניות רווחה מפותחת. בכמה מדינות משולמות גם גמלאות נוספות כמו גמלת גידול ילדים, זיכויים במס וכדומה. בספרד ובצ'כיה, שבהן כאמור הזכאות לקצבה מותנית במבחן הכנסות, רמת הקצבה נמוכה במיוחד. כמו בישראל, במרבית המדינות הזכאות לקצבה מסתיימת בגיל 18, אם כי באחדות מהן הקצבה ממשיכה להיות משולמת גם לאחר מכן, אם הילד לומד, נמצא בהכשרה מקצועית או שהוא נכה.

**לוח ו': קצבת ילדים במדינות נבחרות של ה-OECD (אירו), ינואר 2013**

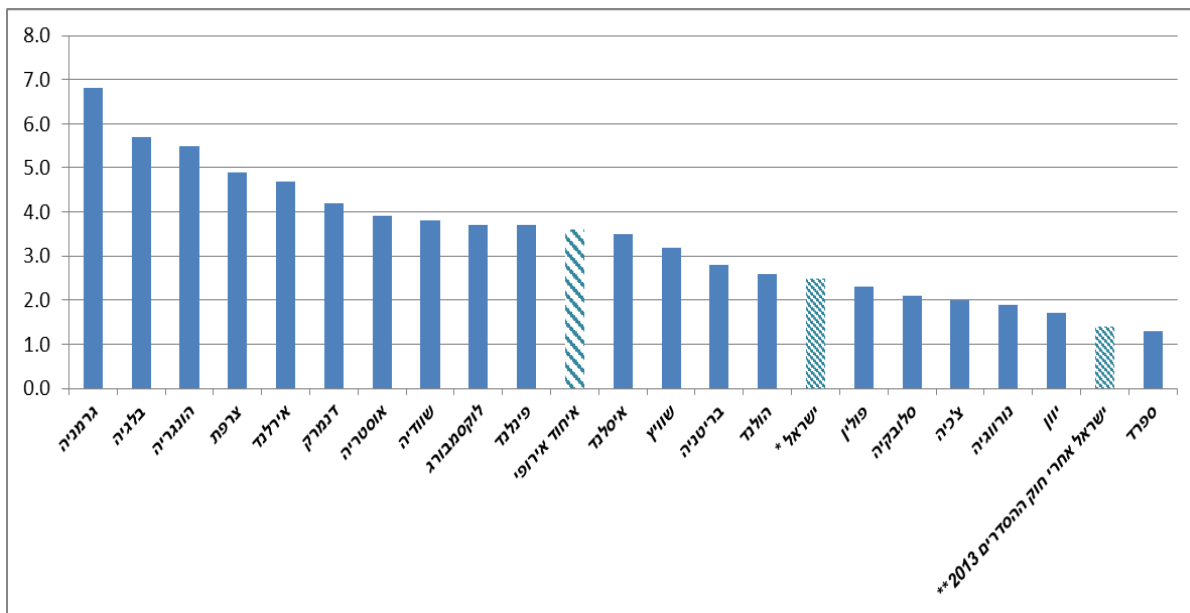
קצבת הילדים לפי מיקום הילד (אירו לחודש)					סוג בקצבה	מדינה
5 ויותר	4	3	2	1		
36	55	55	55	36	אוניברסלית	ישראל *
155.4	202.9	153.2	118.2	105.4	אוניברסלית	אוסטריה
249.41	249.41	249.41	167.05	90.28	אוניברסלית	בלגיה
ילדים בני 0-6 : 19					מבחן הכנסה ולפי גיל	צ'כיה
ילדים בני 6-15 : 23						
ילדים בני 15-26 : 27						
ילדים בני 0-2 : 192					אוניברסלית	דנמרק
ילדים בני 3-6 : 152						
ילדים בני 7-17 : 120						
189.63	168.27	146.91	115.13	104.19	אוניברסלית	פינלנד
165.55	165.55	165.55	129.21	0	אוניברסלית	צרפת
215	215	190	184	184	אוניברסלית	גרמניה
78.68	67.38	55.47	24.65	8.22	אוניברסלית	יוון
54	54	54	45	42	אוניברסלית	הונגריה
103.08	103.08	103.08	103.08	86.58	מבחן הכנסה	איסלנד
140	140	130	130	130	אוניברסלית	אירלנד
הקצבה קטנה עם הכנסת המשפחה וגדלה עם מספר הילדים. לדוגמא: משפחה עם 2 ילדים שהכנסתה החודשית עד € 1.183 מקבלת קצבה בסכום של € 258.33.					מבחן הכנסה	איטליה
361.82	361.82	362.02	255.12	185.6		
ילדים בני 0-5 : 63.88						
ילדים בני 6-11 : 77.57					אוניברסלית	נורווגיה
ילדים בני 12-17 : 91.26						
122	122	122	122	122		
ילדים בני 0-5 : 18					אוניברסלית	פולין
ילדים בני 6-18 : 24						
ילדים בני 18-24 : 27						
הקצבה קטנה עם הכנסת המשפחה וגדלה עם מספר הילדים. לדוגמא: משפחה שהכנסתה החודשית עד מחצית השכר הממוצע מקבלת קצבה בסכום של € 140.76 לחודש עבור ילד על גיל שנה, ו-€ 35.19 עבור ילד מעל					מבחן הכנסה ולפי גיל הילד	פורטוגל
23.10	23.10	23.10	23.10	23.10		
24.25	24.25	24.25	24.25	24.25		
265	237	173	138	121	אוניברסלית	שוודיה
162	162	162	162	162	אוניברסלית	שוויץ
68	68	68	68	103	אוניברסלית	בריטניה

\* ילדים שנולדו אחרי 1.6.2003.

הקצבה לילד שני כאחוז מהתמ"ג לנפש – ישראל ומדינות ה-OECD

תרשים ב' מציג את רמת הקצבה לילד שני כאחוז מהתמ"ג לנפש בישראל ובמדינות נבחרות של ה-OECD.

**תרשים ב'**  
**קצבאות ילד שני כאחוז מהתמ"ג לנפש (PPP), בישראל ומדינות נבחרות באיחוד האירופי, 2012**



\* לפני חוק ההתייעלות הכלכלית.

\*\* אחרי חוק ההתייעלות הכלכלית.

מן התרשים עולה, כי בישראל רמת הקצבה לילד השני נמוכה מהמוצע באיחוד האירופי. חוק ההסדרים 2013 הוריד את ישראל למקום הלפני אחרון בהשוואה למדינות אלה.

## מענק לימודים

### מאפייני דמוגרפיה

מענק הלימודים משולם בעבור ילדים בני 6-14 למשפחות חד-הוריות ולמשפחות עם ארבעה ילדים ויותר שמקבלות מהמוסד לביטוח לאומי אחת מגמלאות הקיום האלה: גמלה להבטחת הכנסה, דמי מזונות, קצבת נכות, קצבת זיקנה וקצבת שאירים. המענק ניתן כתשלום חד-פעמי סמוך לתחילת שנת הלימודים ומטרתו לסייע למשפחות הזכאיות לו ברכישת ציוד לבית הספר.

בשנת 2013 הגיע מספר המשפחות שקיבלו מענק לימודים לכ-84 אלף, שהן כ-8% מכלל המשפחות עם ילדים בארץ – מרביתן משפחות חד-הוריות (74% – 63 אלף) והיתר משפחות עם שני הורים מרובות ילדים (כ-22 אלף). מספר הילדים בהן – 149 אלף, שהם כ-6% מכלל ילדי ישראל. 11% מכלל המשפחות הגדולות בארץ הן משפחות שבהן ארבעה ילדים או יותר. כ-87 אלף ילדים בני 6-11 היו זכאים למענק הלימודים הגבוה (1,528 ש"ח) וכ-62 אלף, בני 12-14, היו זכאים למענק בסכום הנמוך יותר. (849 ש"ח).

בסך הכל שולמו בשנת 2013 בעבור מענק לימודים כ-191 מיליון ש"ח.

### לוח ז': משפחות שמקבלות מענק לימודים לפי עילת הזכאות ולפי גיל הילדים שבגינם משולם המענק, 2009-2013 (אחוזים)

ילדים			משפחות			שנה
בני 12-14 (מענק נמוך)	בני 6-11 (מענק גבוה)	סך הכל (מספרים מוחלטים)	משפחות ברוכות ילדים	משפחות חד-הוריות	סך הכל (מספרים מוחלטים)	
40.9	59.1	146,068	29.5	70.5	80,385	2009
40.3	59.7	157,315	29.0	71.0	86,768	2010
41.5	58.5	146,983	26.1	73.9	82,785	2011
41.5	58.5	147,939	25.7	74.3	83,521	2012
41.8	58.2	149,253	25.5	74.5	84,486	2013

### משפחות חד-הוריות

משפחות חד-הוריות הן הקבוצה העיקרית שמשולמת לה מענק לימודים. בדצמבר 2013 היה מספרן כ-137 אלף והן היוו כ-12% מכלל המשפחות עם ילדים בישראל. שיעורן בכלל המשפחות יציב ואף ירד מעט בשנתיים האחרונות.

במשפחות אלה היו כ-229 אלף ילדים שהם כ-9% מכלל ילדי ישראל. ברובן יש עד שני ילדים ובממוצע 1.7, לעומת 2.4 בכלל האוכלוסייה. שיעורן בכלל המשפחות גבוה במיוחד בחיפה, תל אביב ואשקלון (17.8%, 17.3% ו-16.8% בהתאמה לעומת 12.4% מכלל המשפחות בארץ) והוא נמוך במיוחד בגולן ובירושלים (7.3% ו-7.6% בהתאמה) (לוח 19 בנספח).

**לוח ח': המשפחות החד-הוריות בכלל המשפחות עם ילדים, לפי ותק בארץ, 2009-2013**

שנה	סך הכל		עולים		ותיקים	
	מספרים מוחלטים	אחוזים בכלל המשפחות	מספרים מוחלטים	אחוזים בכלל העולים	מספרים מוחלטים	אחוזים בכלל הוותיקים
2009	127,896	12.5	33,343	26.9	94,553	10.5
2010	129,049	12.4	32,882	26.6	96,167	10.5
2011	131,181	12.4	32,542	26.3	98,639	10.5
2012	133,646	12.4	32,211	26.0	101,435	10.6
2013	136,708	12.4	31,863	25.7	104,845	10.8

למשפחות החד-הוריות הוותיקות מאפיינים שונים אוכלוסיית לעומת משפחות העולים<sup>2</sup>: בקרב העולים שיעורן גבוה יותר – כ-26%, לעומת כ-11% בקרב הוותיקים. בחמש השנים האחרונות חלה ירידה קלה בשיעור המשפחות החד-הוריות בקרב העולים. גם התפלגות המצב המשפחתי שונה בשתי הקבוצות: שיעור האלמנות/אלמנים בקרב העולים כ-7% לעומת 11% במשפחות הוותיקות. שיעור הרווקות/רווקים במשפחות העולים מגיע לכ-29%, לעומת 23% במשפחות הוותיקות.

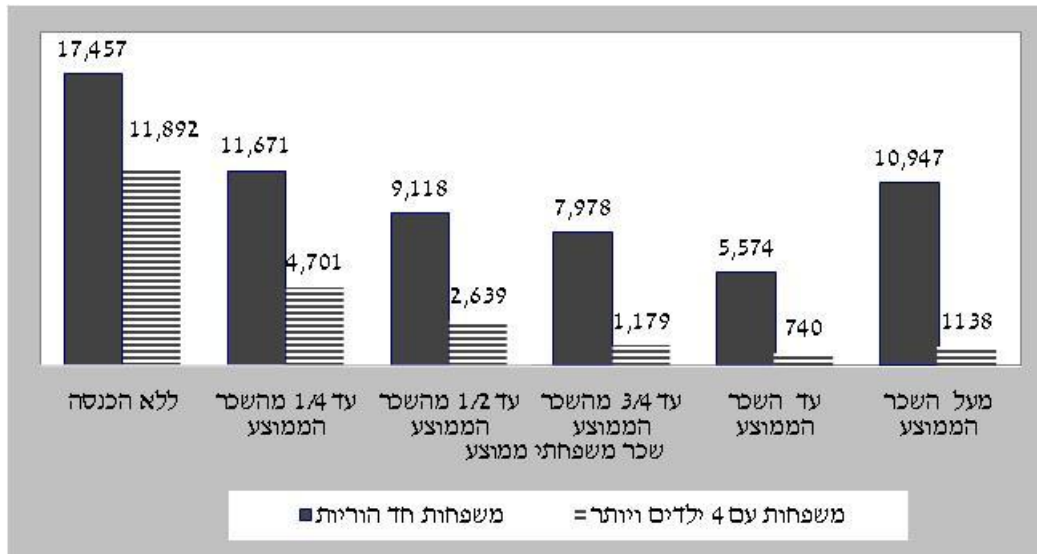
**מאפיינים כלכליים**

לכ-31% מסך המשפחות החד-הוריות אין הכנסה מעבודה כלל ולעוד כ-35% מהן הכנסה הנמוכה ממחצית השכר הממוצע במשק (כ-4,505 ש"ח) (תרשים ג'). כלומר, למרבית (2/3) המשפחות המקבלות מענק לימודים בגין ילדיהן אין הכנסה מעבודה כלל או שהכנסתן אינה מגיעה למחצית מהשכר הממוצע במשק. רק כ-14% מהן משתכרות יותר מהשכר הממוצע במשק (כ-9,010 ש"ח).

כצפוי, השוואה בין משפחות חד-הוריות למשפחות שבהן ארבעה ילדים ויותר מציגה מאפיינים שונים לכל קבוצה: בקרב המשפחות עם ארבעה ילדים ויותר שיעור המשפחות ללא הכנסה מעבודה כלל מגיע לכ-53% לעומת כ-23% בקרב המשפחות החד-הוריות. רק לכ-5% מהמשפחות עם ארבעה ילדים ויותר יש הכנסה מעבודה הגבוהה מהשכר הממוצע במשק. הנתונים מצביעים אפוא על כך שאכן הקצבה מגיעה לציבור המיועד.

<sup>2</sup> משפחות שעלו לארץ משנת 1990 ואילך.

**תרשים ג'  
משפחות שקיבלו מענק לימודים לפי ההכנסה המשפחתית מעבודה, 2013**



**השוואה בינלאומית**

מהשוואה בנושא תנאי הזכאות של מענק הלימודים בין ישראל לחמש מדינות באירופה – איסלנד, לוקסמבורג, צרפת, פולין ופורטוגל – עלו הממצאים האלה (לוח ט'): :

- בכל המדינות מענק הלימודים משולם בעבור ילדים בני 6-18 לפחות. בישראל כאמור המענק משולם בגין ילדים בני 6-14.
- במדינות שגובה המענק בהן פורסם, הוא עולה ככל שגיל הילד עולה, ובלוקסמבורג הסכום אף עולה עם מספר הילדים במשפחה. בישראל, סכום המענק יורד עם הגיל: המענק גבוה יותר לבני 6-12 ונמוך יותר לבני 12-14.
- ברוב המדינות, בהן ישראל, המענק אינו תלוי במבחן הכנסות. בישראל הוא משולם לכל המשפחות ששייכות לשתי הקבוצות שמזכות במענק זה: משפחות חד-הוריות ומשפחות שבהן ארבעה ילדים ויותר המקבלות גמלת קיום מהביטוח הלאומי.
- במרבית המדינות, כבישראל, המענק משולם בתחילת שנת הלימודים.

אנו מציעים להאריך את גיל הזכאות למענק לימודים לגיל 18, גיל תום הזכאות לקצבת ילדים, בדומה לרוב מדינות אירופה.

**לוח ט': מענק לימודים בישראל ובמדינות נבחרות ב-OECD, יולי 2013**

מדינה	מבחן הכנסה	גיל הזכאות	גובה הקצבה	אחר
ישראל	לא	14-6	€ 314 : 11-6	חד-הוריות ו/או גמלת קיום מהביטוח לאומי
איסלנד	לא	20-18		קצבת קיום ו/או הורה אלמן
לוקסמבורג	לא	18-6	€ 194 : 11-6 € 275 : +12	
פולין	לא	גיל זכאות לקצבת ילדים		
פורטוגל	כן	גיל זכאות לקצבת ילדים		
צרפת	כן	18-6	€ 362 : 10-6 € 382 : 14-11 € 396 : 18-15	



## תוספת משפחה

### מאפייני דמוגרפיה

תוספת משפחה משולמת למשפחות שבהן שלושה ילדים או יותר והן מקבלות גמלה להבטחת הכנסה או תשלום מזונות מהמוסד לביטוח לאומי. תוספת המשפחה משולמת בעבור הילד השלישי והרביעי בלבד, וגובהה נגזר מהסכום הבסיסי.

**לוח י': משפחות המקבלות תוספת משפחה לפי מספר הילדים במשפחה, 2009-2013 (אחוזים)**

שנה	סך הכל		עם שלושה ילדים	עם ארבעה ילדים ויותר
	מספרים	אחוזים		
2009	25,179	100.0	39.9	60.1
2010	24,847	100.0	40.0	60.0
2011	24,304	100.0	39.9	60.1
2012	24,120	100.0	39.6	60.4
2013	24,241	100.0	40.0	60.0

בשנת 2013 הגיע מספר המשפחות המקבלות תוספת משפחה לכ-24 אלף והוא עלה בכ-0.5% לעומת 2012. יש לציין שזו הפעם הראשונה מ-2009 שמספר המשפחות המקבלות עלה לעומת השנה הקודמת. עד כה מספר המשפחות המקבלות היה במגמת ירידה (לוח י'). רוב המשפחות (כ-60%) הן משפחות שבהן ארבעה ילדים או יותר. היחס בין שיעור המשפחות עם שלושה ילדים בכלל המשפחות המקבלות את התוספת לשיעור המשפחות עם ארבעה ילדים או יותר – יציב לאורך שנים.

בינואר 2013 סכום התוספת בעבור משפחות עם שלושה ילדים היה 123 ש"ח וירד ל-98 ש"ח החל באוגוסט 2013, ובעבור משפחות עם ארבעה ילדים ירד מ-246 ש"ח ל-196 ש"ח באותה תקופה. בסך הכל שולמו ב-2013 כ-53 מיליון ש"ח בעבור תוספת משפחה.

### השוואה בינלאומית

- מהשוואה בנושאי תנאי הזכאות של תוספת המשפחה בין ישראל לשמונה מדינות באירופה – איטליה, אירלנד, הונגריה, יוון, סלובניה, פולין, פורטוגל וצרפת – עלו הממצאים האלה:
- בדומה לישראל, תוספת המשפחה במדינות אלה תלויה במבחן הכנסות ובגודל המשפחה. ביוון, סלובניה, פורטוגל וצרפת, המשפחה זכאית לתוספת משפחה אם יש בה שלושה ילדים לפחות, בדומה לישראל.
- ברוב המדינות ובדומה לישראל גיל הילדים המזכה בתוספת משפחה זהה לגיל הזכאות לקצבת ילדים.

**לוח יא': תוספת משפחה בישראל ובמדינות נבחרות ב-OECD, לפי תנאי הזכאות, יולי 2013**

מדינה	מבחן הכנסה	גודל משפחה	גיל הילדים	אחר
ישראל	כן	3 ילדים לפחות	18-0	גמלת קיום מהביטוח לאומי
איטליה	כן	ילד אחד	פחות מ-3	
אירלנד	כן	ילד אחד	עד 18 או עד 22 אם לומד	היקף המשרה של ההורים
הונגריה	כן	-	גיל זכאות לקצבת ילדים	
יוון	כן	3 ילדים לפחות	גיל זכאות לקצבת ילדים	
סלובניה	כן	3 ילדים לפחות	גיל זכאות לקצבת ילדים	הילדים גרים עם אחד ההורים לפחות
פולין	לא	3 ילדים לפחות	עד גיל הזכאות לקצבת ילדים	
פורטוגל	כן		16-6	
צרפת	כן	3 ילדים לפחות	21-3	

**לוחות**



לוח 1: משפחות ומשפחות עם "ילדים חדשים" \* לפי גודל המשפחה ולפי סניף, דצמבר 2013

סניף	מספר הילדים במשפחה										
	1		2		3		4		+5		
	מזוה: עם חדשים	סך הכל	מזוה: עם חדשים	סך הכל	מזוה: עם חדשים	סך הכל	מזוה: עם חדשים	סך הכל	מזוה: עם חדשים	סך הכל	
<b>סך הכל</b>	<b>1,098,388</b>	<b>825,584</b>	<b>339,593</b>	<b>177,393</b>	<b>337,213</b>	<b>255,789</b>	<b>231,474</b>	<b>98,864</b>	<b>94,029</b>	<b>91,244</b>	<b>90,336</b>
אשדוד	29,904	22,216	10,424	5,375	9,159	7,123	5,252	2,152	2,050	2,917	2,896
אשקלון	21,922	15,722	8,060	3,997	7,067	5,390	4,337	1,573	1,526	885	874
באר שבע	90,839	70,093	25,983	13,653	24,108	18,322	16,824	9,417	8,807	14,507	14,341
בני ברק	22,776	19,093	5,336	3,379	4,605	3,602	3,714	2,821	2,653	6,300	6,243
חדרה	56,514	41,814	15,766	7,811	17,364	12,696	13,697	6,377	5,989	3,310	3,258
חולון	22,227	18,045	7,812	4,925	8,047	6,980	4,680	1,172	1,151	516	513
חיפה	43,353	30,796	16,989	8,695	15,027	11,532	7,821	2,089	2,015	1,427	1,409
טבריה	37,999	27,972	11,726	5,696	11,493	8,556	8,452	3,625	3,450	2,703	2,679
יפו	25,929	16,309	11,720	5,241	8,339	5,807	3,881	1,310	1,238	679	665
ירושלים	151,534	120,279	36,807	20,423	37,562	27,730	30,923	20,545	19,504	25,697	25,505
כפר סבא	55,145	40,038	18,351	9,041	19,728	15,054	12,982	3,014	2,912	1,070	1,056
כרמיאל	18,567	13,956	5,114	2,700	5,815	4,347	4,506	2,106	1,965	1,026	1,001
נהריה	39,061	27,566	13,280	6,360	12,827	9,377	8,791	3,067	2,900	1,096	1,074
נצרת	68,137	49,840	17,476	8,415	20,122	14,255	17,093	9,167	8,522	4,279	4,181
נתניה	53,563	39,892	16,454	8,271	17,434	13,273	12,826	4,424	4,238	2,425	2,396
עפולה	28,123	20,406	8,787	4,140	8,944	6,601	6,766	2,456	2,365	1,170	1,156
פתח תקוה	65,956	50,679	19,317	10,200	20,777	16,081	14,291	6,108	5,911	5,463	5,429
קרית	25,016	17,451	10,099	4,893	9,010	7,028	4,477	996	959	434	427
ראשון לציון	30,598	21,533	11,860	5,896	11,107	8,525	6,016	1,219	1,168	396	392
רחובות	57,590	43,361	17,733	9,042	19,105	14,776	13,560	4,484	4,366	2,708	2,685
רמלה	74,280	58,833	17,640	9,064	20,439	15,413	16,970	8,107	7,836	11,124	11,067
רמת גן	36,474	26,923	13,996	8,051	13,517	10,546	7,039	1,362	1,287	560	544
תל אביב	42,872	32,760	18,859	12,122	15,613	12,771	6,575	1,273	1,217	552	545
אחר	9	7	4	3	4	4	1	0	0	0	0

\* ילדים שנולדו אחרי 1.6.2003.

לוח 1 (המשך)

מספר היידיים במשפחה					משפחות (מספרים מוחלטים)		סניף					
5+	4	3	2	1	מזוה: עם חדשים	סך הכל						
<b>10.9</b>	<b>8.3</b>	<b>11.4</b>	<b>9.0</b>	<b>25.2</b>	<b>21.1</b>	<b>31.0</b>	<b>30.7</b>	<b>21.5</b>	<b>30.9</b>	<b>825,584</b>	<b>1,098,388</b>	<b>סך הכל</b>
13.0	9.8	9.2	7.2	21.5	17.6	32.1	30.6	24.2	34.9	22,216	29,904	אשדוד
5.6	4.0	9.7	7.2	25.0	19.8	34.3	32.2	25.4	36.8	15,722	21,922	אשקלון
20.5	16.0	12.6	10.4	21.4	18.5	26.1	26.5	19.5	28.6	70,093	90,839	באר שבע
32.7	27.7	13.9	12.4	16.8	16.3	18.9	20.2	17.7	23.4	19,093	22,776	בני ברק
7.8	5.9	14.3	11.3	28.8	24.2	30.4	30.7	18.7	27.9	41,814	56,514	חדרה
2.8	2.3	6.4	5.3	24.8	21.1	38.7	36.2	27.3	35.1	18,045	22,227	חולון
4.6	3.3	6.5	4.8	23.2	18.0	37.4	34.7	28.2	39.2	30,796	43,353	חיפה
9.6	7.1	12.3	9.5	27.1	22.2	30.6	30.2	20.4	30.9	27,972	37,999	טבריה
4.1	2.6	7.6	5.1	20.6	15.0	35.6	32.2	32.1	45.2	16,309	25,929	יפו
21.2	17.0	16.2	13.6	22.5	20.4	23.1	24.8	17.0	24.3	120,279	151,534	ירושלים
2.6	1.9	7.3	5.5	29.9	23.5	37.6	35.8	22.6	33.3	40,038	55,145	כפר סבא
7.2	5.5	14.1	11.3	28.3	24.3	31.1	31.3	19.3	27.5	13,956	18,567	כרמיאל
3.9	2.8	10.5	7.9	28.5	22.5	34.0	32.8	23.1	34.0	27,566	39,061	נתניה
8.4	6.3	17.1	13.5	29.0	25.1	28.6	29.5	16.9	25.6	49,840	68,137	נצרת
6.0	4.5	10.6	8.3	29.4	23.9	33.3	32.5	20.7	30.7	39,892	53,563	נתניה
5.7	4.2	11.6	8.7	30.1	24.1	32.3	31.8	20.3	31.2	20,406	28,123	עפולה
10.7	8.3	11.7	9.3	25.8	21.7	31.7	31.5	20.1	29.3	50,679	65,956	פתח תקווה
2.4	1.7	5.5	4.0	23.7	17.9	40.3	36.0	28.0	40.4	17,451	25,016	קרית
1.8	1.3	5.4	4.0	25.8	19.7	39.6	36.3	27.4	38.8	21,533	30,598	ראשון לציון
6.2	4.7	10.1	7.8	28.8	23.5	34.1	33.2	20.9	30.8	43,361	57,590	רחובות
18.8	15.0	13.3	10.9	26.3	22.8	26.2	27.5	15.4	23.7	58,833	74,280	רמלה
2.0	1.5	4.8	3.7	24.1	19.3	39.2	37.1	29.9	38.4	26,923	36,474	רמת גן
1.7	1.3	3.7	3.0	18.6	15.3	39.0	36.4	37.0	44.0	32,760	42,872	תל אביב
0.0	0.0	0.0	0.0	0.0	11.1	57.1	44.4	42.9	44.4	7	9	אתר

לוח 2: משפחות ומשפחות עם "ילדים חודשים" \* לפי גודל המשפחה ולפי צורת יישוב, דצמבר 2013

	מ ס פ ר ה י ל ד י ם ב ת ש ח ה						משפחות		צורת יישוב			
	5+	4	3	2	1	מורה: עם חודשים	מורה: עם חודשים	סך הכל				
<b>90,336</b>	<b>91,244</b>	<b>94,029</b>	<b>98,864</b>	<b>208,037</b>	<b>231,474</b>	<b>255,789</b>	<b>337,213</b>	<b>177,393</b>	<b>339,593</b>	<b>825,584</b>	<b>1,098,388</b>	<b>סך הכל</b>
83,263	84,123	85,013	89,506	186,656	208,141	235,293	309,853	164,983	315,369	755,208	1,006,992	<b>יישובים עירוניים</b>
66,545	67,081	62,327	65,097	150,879	166,021	200,962	261,784	143,971	274,593	624,684	834,576	<b>יישובים עירוניים יהודיים</b>
19,004	19,166	14,726	15,578	19,881	22,889	21,177	28,745	16,026	28,706	90,814	115,084	יותר מ-500,000 תושבים
6,083	6,140	8,074	8,401	27,911	30,392	46,994	59,597	37,213	66,957	126,275	171,487	499,999-200,000
12,163	12,294	10,841	11,356	28,027	30,839	42,375	54,233	32,358	60,360	125,764	169,082	199,999-100,000
7,180	7,230	7,717	8,004	21,772	23,696	28,121	36,712	18,194	35,821	82,984	111,463	99,999-50,000
16,186	16,293	13,789	14,363	33,971	37,058	43,243	56,292	29,002	58,417	136,191	182,423	49,999-20,000
1,242	1,251	2,694	2,762	9,969	10,769	10,579	14,306	6,140	13,267	30,624	42,355	19,999-10,000
2,469	2,482	2,418	2,504	5,399	6,021	5,204	7,242	3,152	7,147	18,642	25,396	9,999-5,000
2,218	2,225	2,068	2,129	3,949	4,357	3,269	4,657	1,886	3,918	13,390	17,286	4,999-2,000
16,718	17,042	22,686	24,409	35,777	42,120	34,331	48,069	21,012	40,776	130,524	172,416	<b>יישובים עירוניים לא יהודיים</b>
3,141	3,200	2,481	2,705	3,495	4,194	3,360	4,841	2,231	4,345	14,708	19,285	99,999-50,000
3,151	3,221	6,395	6,861	10,808	12,664	9,977	14,046	5,774	11,708	36,105	48,500	49,999-20,000
6,968	7,083	8,554	9,197	12,877	15,219	12,331	17,244	7,609	14,612	48,339	63,355	19,999-10,000
2,718	2,781	3,986	4,282	6,473	7,590	6,591	9,011	4,120	7,631	23,888	31,295	9,999-5,000
740	757	1,270	1,364	2,124	2,453	2,072	2,927	1,278	2,480	7,484	9,981	4,999-2,000
4,724	4,745	7,566	7,773	19,402	20,975	18,739	24,911	11,049	21,776	61,480	80,180	<b>יישובים כפריים יהודים</b>
1,482	1,492	3,422	3,505	9,655	10,365	9,556	12,446	5,442	10,234	29,557	38,042	מחשבים
476	478	427	441	810	881	585	791	326	673	2,624	3,264	מחשבים שיתופיים
449	453	1,288	1,326	4,559	4,886	4,744	6,279	2,879	5,827	13,919	18,771	קייבויים
81	81	77	78	121	130	149	184	107	173	535	646	יישובים מוסדיים יהודיים
255	255	507	522	1,463	1,603	1,483	1,985	900	1,902	4,608	6,267	יישובים יהודיים קטנים
1,981	1,986	1,845	1,901	2,794	3,110	2,222	3,226	1,395	2,967	10,237	13,190	יישובים כפריים קרילתיים
384	389	647	683	952	1,117	827	1,105	560	977	3,370	4,271	<b>יישובים לא יהודיים קטנים</b>
1,847	1,868	695	779	874	1,038	795	1,091	745	1,193	4,956	5,969	<b>אוכלוסייה מחוץ ליישובים</b>
1,802	1,823	599	683	635	790	645	914	665	1,091	4,346	5,301	מורה: שבטי בדווים
118	119	108	123	153	203	135	253	56	278	570	976	<b>בתנבת לא ידועה</b>

\* ילדים שנולדו אחרי 1.6.2003.

לוח 2 (המשך)

מ ס פ ר ה י ל ד י ם ב מ ש פ ח ה										משפחות		צורת יישוב
+5		4		3		2		1		(מספרים מוחלטים)		
מזה: עם חדשים	סר הכל	מזה: עם חדשים	סר הכל	מזה: עם חדשים	סר הכל	מזה: עם חדשים	סר הכל	מזה: עם חדשים	סר הכל	מזה: עם חדשים	סר הכל	
<b>10.9</b>	<b>8.3</b>	<b>11.4</b>	<b>9.0</b>	<b>25.2</b>	<b>21.1</b>	<b>31.0</b>	<b>30.7</b>	<b>21.5</b>	<b>30.9</b>	<b>825,584</b>	<b>1,098,388</b>	<b>סר הכל</b>
11.0	8.4	11.3	8.9	24.7	20.7	31.2	30.8	21.8	31.3	755,208	1,006,992	<b>יישובים עירוניים</b>
10.7	8.0	10.0	7.8	24.2	19.9	32.2	31.4	23.0	32.9	624,684	834,576	<b>יישובים עירוניים יהודיים</b>
20.9	16.7	16.2	13.5	21.9	19.9	23.3	25.0	17.6	24.9	90,814	115,084	יותר מ-500,000 תושבים
4.8	3.6	6.4	4.9	22.1	17.7	37.2	34.8	29.5	39.0	126,275	171,487	499,999-200,000
9.7	7.3	8.6	6.7	22.3	18.2	33.7	32.1	25.7	35.7	125,764	169,082	199,999-100,000
8.7	6.5	9.3	7.2	26.2	21.3	33.9	32.9	21.9	32.1	82,984	111,463	99,999-50,000
11.9	8.9	10.1	7.9	24.9	20.3	31.8	30.9	21.3	32.0	136,191	182,423	49,999-20,000
4.1	3.0	8.8	6.5	32.6	25.4	34.5	33.8	20.0	31.3	30,624	42,355	19,999-10,000
13.2	9.8	13.0	9.9	29.0	23.7	27.9	28.5	16.9	28.1	18,642	25,396	9,999-5,000
16.6	12.9	15.4	12.3	29.5	25.2	24.4	26.9	14.1	22.7	13,390	17,286	4,999-2,000
12.8	9.9	17.4	14.2	27.4	24.4	26.3	27.9	16.1	23.6	130,524	172,416	<b>יישובים עירוניים לא יהודיים</b>
21.4	16.6	16.9	14.0	23.8	21.7	22.8	25.1	15.2	22.5	14,708	19,285	99,999-50,000
8.7	6.6	17.7	14.1	29.9	26.1	27.6	29.0	16.0	24.1	36,105	48,500	49,999-20,000
14.4	11.2	17.7	14.5	26.6	24.0	25.5	27.2	15.7	23.1	48,339	63,355	19,999-10,000
11.4	8.9	16.7	13.7	27.1	24.3	27.6	28.8	17.2	24.4	23,888	31,295	9,999-5,000
9.9	7.6	17.0	13.7	28.4	24.6	27.7	29.3	17.1	24.8	7,484	9,981	4,999-2,000
7.7	5.9	12.3	9.7	31.6	26.2	30.5	31.1	18.0	27.2	61,480	80,180	<b>יישובים כפריים יהודים</b>
5.0	3.9	11.6	9.2	32.7	27.2	32.3	32.7	18.4	26.9	29,557	38,042	משבים
18.1	14.6	16.3	13.5	30.9	27.0	22.3	24.2	12.4	20.6	2,624	3,264	משבים שיתופיים
3.2	2.4	9.3	7.1	32.8	26.0	34.1	33.5	20.7	31.0	13,919	18,771	קיבוצים
15.1	12.5	14.4	12.1	22.6	20.1	27.9	28.5	20.0	26.8	535	646	יישובים מוסדיים יהודיים
5.5	4.1	11.0	8.3	31.7	25.6	32.2	31.7	19.5	30.3	4,608	6,267	יישובים יהודיים קטנים
19.4	15.1	18.0	14.4	27.3	23.6	21.7	24.5	13.6	22.5	10,237	13,190	יישובים כפריים קהילתיים
11.4	9.1	19.2	16.0	28.2	26.2	24.5	25.9	16.6	22.9	3,370	4,271	<b>יישובים לא יהודיים קטנים</b>
37.3	31.3	14.0	13.1	17.6	17.4	16.0	18.3	15.0	20.0	4,956	5,969	<b>אוכלוסייה מחוץ ליישובים</b>
41.5	34.4	13.8	12.9	14.6	14.9	14.8	17.2	15.3	20.6	4,346	5,301	מזה: שבטי בדווים
20.7	12.2	18.9	12.6	26.8	20.8	23.7	25.9	9.8	28.5	570	976	<b>כתובת לא ידועה</b>



לוח 3: משפחות ומשפחות עם "ילדים חדים" \*לפי גודל המשפחה ולפי עיר, דצמבר 2013

מספר הילדים במשפחה										משפחות		עיר
מזה:	סך הכל	מזה:	סך הכל	מזה:	סך הכל	מזה:	סך הכל	מזה:	סך הכל	מזה:	סך הכל	
+5		4		3		2		1				
מזה:	סך הכל	מזה:	סך הכל	מזה:	סך הכל	מזה:	סך הכל	מזה:	סך הכל	מזה:	סך הכל	
עם חדים		עם חדים		עם חדים		עם חדים		עם חדים		עם חדים		

מספרים מוחלטים

<b>66,979</b>	<b>67,617</b>	<b>63,536</b>	<b>66,740</b>	<b>144,706</b>	<b>160,467</b>	<b>194,753</b>	<b>253,822</b>	<b>140,767</b>	<b>266,732</b>	<b>610,741</b>	<b>815,368</b>	<b>סך הכל</b>
743	754	1,216	1,318	1,733	2,060	1,473	2,140	827	1,705	5,992	7,977	אום אל-פחם
442	449	302	333	548	631	727	984	580	1,186	2,599	3,583	אופקים
104	105	298	304	1,102	1,199	1,376	1,818	839	1,744	3,719	5,170	אור יהודה
73	74	126	133	374	408	609	789	452	906	1,634	2,310	אור עקיבא
141	141	349	367	1,127	1,229	1,767	2,341	1,417	2,741	4,801	6,819	אילת
2,381	2,388	1,260	1,295	1,143	1,229	719	852	418	550	5,921	6,314	אלעד
61	61	98	98	335	360	598	791	429	972	1,521	2,282	אריאל
2,892	2,913	2,029	2,130	4,698	5,178	7,030	9,043	5,332	10,356	21,981	29,620	אשדוד
531	540	1,043	1,071	2,701	2,977	3,939	5,111	3,049	6,016	11,263	15,715	אשקלון
393	400	822	886	1,238	1,475	1,128	1,573	681	1,360	4,262	5,694	באקה-ג'ת
2,223	2,248	2,037	2,134	4,882	5,373	7,252	9,334	5,225	10,490	21,619	29,579	באר שבע
164	164	222	226	455	505	547	763	389	887	1,777	2,545	בית שאן
4,237	4,251	1,843	1,920	2,042	2,353	1,900	2,602	1,273	2,363	11,295	13,489	בית שמש
2,872	2,886	970	1,033	894	1,004	733	869	518	666	5,987	6,458	ביתר עילית
6,495	6,564	2,773	2,988	3,343	3,914	3,655	4,796	3,370	5,414	19,636	23,676	בני ברק
339	345	636	663	2,139	2,330	4,212	5,324	3,837	7,346	11,163	16,008	בת ים
175	175	407	414	877	934	812	1,007	500	811	2,771	3,341	גבעת שמואל
21	21	150	150	1,156	1,236	2,337	2,912	1,882	3,014	5,546	7,333	גבעתיים
485	491	461	484	1,003	1,113	1,217	1,618	941	1,933	4,107	5,639	דימונה
57	58	295	306	1,798	1,938	2,033	2,637	1,046	2,255	5,229	7,194	חוד השרון
132	133	378	392	2,109	2,242	3,096	3,987	2,118	4,166	7,833	10,920	חרצליה

לוח 3 (המשך)

מ ס פ ר ה י ל י ד י ם ב מ ש פ ח ה												משפחות		עיר									
4			3			2			1			מזר:	מזר:		מזר:	מזר:	מזר:	מזר:					
מזר:	משפחות	עם חדרים	מזר:	משפחות	עם חדרים	מזר:	משפחות	עם חדרים	מזר:	משפחות	עם חדרים	מזר:	משפחות	עם חדרים	מזר:	משפחות	עם חדרים	מזר:	מזר:	מזר:	מזר:	מזר:	
+5			4			3			2			1											
306	309	623	643	1,978	2,143	2,877	3,802	2,066	4,044	7,850	10,941	חדרה											
487	489	1,087	1,123	4,281	4,637	6,631	8,473	4,607	9,017	17,093	23,739	חולון											
855	864	1,289	1,330	4,962	5,406	8,696	11,248	6,929	13,357	22,731	32,205	חיפה											
381	386	416	442	1,026	1,145	1,293	1,724	970	2,088	4,086	5,785	טבריה											
502	511	884	944	1,357	1,580	1,217	1,676	732	1,442	4,692	6,153	טייבה											
153	159	367	385	800	918	775	1,120	475	1,013	2,570	3,595	טירה											
33	33	114	117	451	502	697	886	489	966	1,784	2,504	טירת כרמל											
239	243	612	650	1,123	1,284	1,093	1,492	576	1,219	3,643	4,888	טמרה											
130	132	304	311	983	1,078	1,183	1,581	857	1,731	3,457	4,833	יבנה											
47	47	188	194	884	946	1,011	1,359	584	1,254	2,714	3,800	יהוד											
43	43	146	152	796	862	796	1,127	412	913	2,193	3,097	יקנעם עילית											
19,004	19,166	14,726	15,578	19,881	22,889	21,177	28,745	16,026	28,706	90,814	115,084	ירושלים											
112	113	475	490	2,299	2,442	3,447	4,328	2,143	4,117	8,476	11,490	כפר סבא											
294	299	480	508	724	846	669	923	414	820	2,581	3,396	כפר קאסם											
143	149	261	269	983	1,047	1,625	2,063	1,057	2,320	4,069	5,848	כרמיאל											
932	946	949	998	1,775	2,026	2,354	3,154	1,671	3,366	7,681	10,490	לוד											
175	176	217	231	565	619	840	1,120	587	1,278	2,384	3,424	מגדל העמק											
3,634	3,643	1,314	1,350	1,291	1,382	1,095	1,203	765	865	8,099	8,443	מודיעין עילית מודיעין-מבבים- רעות											
338	339	1,209	1,227	3,911	4,152	3,426	4,487	1,352	2,878	10,236	13,083	מעלה אדומים											
248	248	570	581	1,239	1,344	1,149	1,622	680	1,573	3,886	5,368	מעלות-תרשיחא											
129	129	175	184	496	547	756	973	539	1,134	2,095	2,967	נהריה											
136	136	352	364	1,432	1,513	2,182	2,760	1,425	2,825	5,527	7,598	נס ציונה											
79	79	284	287	1,458	1,556	1,633	2,020	800	1,517	4,254	5,459	נס ציונה											

לוח 3 (המשך)

מספר הילדים במשפחה												משפחות		עיר
+5		4		3		2		1		מזר: עם חדשים		מזר: עם חדשים	סך הכל	
מזר:	משפחות	מזר:	משפחות	מזר:	משפחות	מזר:	משפחות	מזר:	משפחות	מזר:	משפחות	מזר: עם חדשים	מזר: עם חדשים	
571	587	1,286	1,393	2,312	2,784	2,273	3,392	1,293	2,961	7,735	11,117	נצרת		
86	86	176	188	716	800	1,384	1,819	1,075	2,349	3,437	5,242	נצרת עילית		
15	15	77	80	489	522	884	1,153	626	1,293	2,091	3,063	נשר		
824	832	558	582	727	816	792	1,057	564	1,043	3,465	4,330	נתיבות		
1,143	1,150	1,657	1,713	4,537	4,930	6,686	8,530	4,772	9,108	18,795	25,431	נתניה		
181	189	535	580	1,155	1,350	1,046	1,405	556	1,124	3,473	4,648	סחינין		
174	177	425	447	1,202	1,313	1,656	2,218	1,417	2,774	4,874	6,929	עכו		
166	167	343	354	899	999	1,364	1,785	1,009	2,083	3,781	5,388	עפולה		
718	728	359	398	572	655	838	1,107	677	1,337	3,164	4,225	ערד		
1,079	1,088	1,775	1,822	5,442	5,913	8,437	10,527	5,586	10,034	22,319	29,384	פתח תקווה		
853	861	575	609	811	923	842	1,140	618	1,273	3,699	4,806	צפת		
370	383	504	540	659	785	607	835	309	665	2,449	3,208	קלנסורה		
34	34	173	178	1,110	1,153	1,462	1,788	805	1,445	3,584	4,598	קרית אונת		
164	167	291	307	1,203	1,291	1,775	2,293	1,219	2,611	4,652	6,669	קרית אתא		
39	39	142	145	771	820	1,388	1,748	909	1,829	3,249	4,581	קרית ביאליק		
439	442	485	503	1,116	1,240	1,598	2,126	1,142	2,565	4,780	6,876	קרית גת		
77	79	168	174	612	672	1,294	1,640	981	2,075	3,132	4,640	קרית ים		
36	37	127	131	802	871	1,476	1,876	974	1,954	3,415	4,869	קרית מוצקין		
272	275	263	273	535	598	657	878	551	1,127	2,278	3,151	קרית מלאכי		
116	116	206	212	516	554	778	1,033	544	1,197	2,160	3,112	קרית שמונה		
222	227	400	426	1,104	1,252	1,399	2,074	751	2,067	3,876	6,046	ראש העין		
392	396	1,168	1,219	5,554	6,020	8,536	11,120	5,917	11,894	21,567	30,649	ראשון לציון		
2,570	2,613	1,195	1,312	1,183	1,410	1,087	1,449	938	1,384	6,973	8,168	רהט		
757	767	1,078	1,117	3,212	3,506	4,777	5,969	3,025	5,365	12,849	16,724	רחובות		

לוח 3 (המשך)

מספר הילדים במשפחה										משפחות		עיר	
מזה: עם חודשים	משפחות	מזה: עם חודשים	משפחות	מזה: עם חודשים	משפחות	מזה: עם חודשים	משפחות	מזה: עם חודשים	משפחות	מזה: עם חודשים	מזה: עם חודשים		סך הכל
+5	4	3	2	1									
587	598	840	883	1,855	2,065	2,363	3,137	1,612	3,332	7,257	10,015	רמלה	
188	191	530	547	2,932	3,172	5,223	6,696	4,473	7,604	13,346	18,210	רמת גן	
68	69	220	225	1,261	1,355	1,658	2,085	947	1,769	4,154	5,503	רמת השרון	
215	217	607	630	2,012	2,233	2,364	3,250	1,433	3,105	6,631	9,435	רעננה	
141	142	181	185	502	553	768	1,020	577	1,172	2,169	3,072	שדרות	
256	266	622	660	1,258	1,482	1,264	1,834	739	1,552	4,139	5,794	שפרעם	
865	879	1,813	1,900	7,255	7,875	14,295	17,659	13,449	21,316	37,677	49,629	תל אביב-יפו	

\* ילדים שנולדו אחרי 1.6.2003.

לוח 3 (המשך)

מספר הילדים במשפחה										משפחות		עיר
+5		4		3		2		1		(מספרים מוחלקים)		
מזה:	סך הכל	מזה:	סך הכל	מזה:	סך הכל	מזה:	סך הכל	מזה:	סך הכל	מזה:	סך הכל	
עם חדרים		עם חדרים		עם חדרים		עם חדרים		עם חדרים		עם חדרים		
<b>11.0</b>	<b>8.3</b>	<b>10.4</b>	<b>8.2</b>	<b>23.7</b>	<b>19.7</b>	<b>31.9</b>	<b>31.1</b>	<b>23.0</b>	<b>32.7</b>	<b>610,741</b>	<b>815,368</b>	<b>סך הכל</b>
12.4	9.5	20.3	16.5	28.9	25.8	24.6	26.8	13.8	21.4	5,992	7,977	אום אל-פחם
17.0	12.5	11.6	9.3	21.1	17.6	28.0	27.5	22.3	33.1	2,599	3,583	אופקים
2.8	2.0	8.0	5.9	29.6	23.2	37.0	35.2	22.6	33.7	3,719	5,170	אור יהודה
4.5	3.2	7.7	5.8	22.9	17.7	37.3	34.2	27.7	39.2	1,634	2,310	אור עקיבא
2.9	2.1	7.3	5.4	23.5	18.0	36.8	34.3	29.5	40.2	4,801	6,819	אילת
40.2	37.8	21.3	20.5	19.3	19.5	12.1	13.5	7.1	8.7	5,921	6,314	אלעד
4.0	2.7	6.4	4.3	22.0	15.8	39.3	34.7	28.2	42.6	1,521	2,282	אריאל
13.2	9.8	9.2	7.2	21.4	17.5	32.0	30.5	24.3	35.0	21,981	29,620	אשדוד
4.7	3.4	9.3	6.8	24.0	18.9	35.0	32.5	27.1	38.3	11,263	15,715	אשקלון
9.2	7.0	19.3	15.6	29.0	25.9	26.5	27.6	16.0	23.9	4,262	5,694	באקה-ג'ת
10.3	7.6	9.4	7.2	22.6	18.2	33.5	31.6	24.2	35.5	21,619	29,579	באר שבע
9.2	6.4	12.5	8.9	25.6	19.8	30.8	30.0	21.9	34.9	1,777	2,545	בית שאן
37.5	31.5	16.3	14.2	18.1	17.4	16.8	19.3	11.3	17.5	11,295	13,489	בית שמש
48.0	44.7	16.2	16.0	14.9	15.5	12.2	13.5	8.7	10.3	5,987	6,458	ביתר עילית
33.1	27.7	14.1	12.6	17.0	16.5	18.6	20.3	17.2	22.9	19,636	23,676	בני ברק
3.0	2.2	5.7	4.1	19.2	14.6	37.7	33.3	34.4	45.9	11,163	16,008	בת ים
6.3	5.2	14.7	12.4	31.6	28.0	29.3	30.1	18.0	24.3	2,771	3,341	גבעת שמואל
0.4	0.3	2.7	2.0	20.8	16.9	42.1	39.7	33.9	41.1	5,546	7,333	גבעתיים
11.8	8.7	11.2	8.6	24.4	19.7	29.6	28.7	22.9	34.3	4,107	5,639	דימונה
1.1	0.8	5.6	4.3	34.4	26.9	38.9	36.7	20.0	31.3	5,229	7,194	חוד השרון
1.7	1.2	4.8	3.6	26.9	20.5	39.5	36.5	27.0	38.2	7,833	10,920	חרצליה

לוח 3 (המשך)

מספר הילדים במשפחה										משפחות		עיר
+5		4		3		2		1		(מספרים מוחלקים)		
מזה:	סך הכל	מזה:	סך הכל	מזה:	סך הכל	מזה:	סך הכל	מזה:	סך הכל	מזה:	סך הכל	
עם חדרים		עם חדרים		עם חדרים		עם חדרים		עם חדרים		עם חדרים		
3.9	2.8	7.9	5.9	25.2	19.6	36.6	34.8	26.3	37.0	7,850	10,941	חדרה
2.8	2.1	6.4	4.7	25.0	19.5	38.8	35.7	27.0	38.0	17,093	23,739	חולון
3.8	2.7	5.7	4.1	21.8	16.8	38.3	34.9	30.5	41.5	22,731	32,205	חיפה
9.3	6.7	10.2	7.6	25.1	19.8	31.6	29.8	23.7	36.1	4,086	5,785	טבריה
10.7	8.3	18.8	15.3	28.9	25.7	25.9	27.2	15.6	23.4	4,692	6,153	טייבה
6.0	4.4	14.3	10.7	31.1	25.5	30.2	31.2	18.5	28.2	2,570	3,595	טירה
1.8	1.3	6.4	4.7	25.3	20.0	39.1	35.4	27.4	38.6	1,784	2,504	טירת כרמל
6.6	5.0	16.8	13.3	30.8	26.3	30.0	30.5	15.8	24.9	3,643	4,888	טמרה
3.8	2.7	8.8	6.4	28.4	22.3	34.2	32.7	24.8	35.8	3,457	4,833	יבנה
1.7	1.2	6.9	5.1	32.6	24.9	37.3	35.8	21.5	33.0	2,714	3,800	יהוד
2.0	1.4	6.7	4.9	36.3	27.8	36.3	36.4	18.8	29.5	2,193	3,097	יקנעם עילית
20.9	16.7	16.2	13.5	21.9	19.9	23.3	25.0	17.6	24.9	90,814	115,084	ירושלים
1.3	1.0	5.6	4.3	27.1	21.3	40.7	37.7	25.3	35.8	8,476	11,490	כפר סבא
11.4	8.8	18.6	15.0	28.1	24.9	25.9	27.2	16.0	24.1	2,581	3,396	כפר קאסם
3.5	2.5	6.4	4.6	24.2	17.9	39.9	35.3	26.0	39.7	4,069	5,848	כרמיאל
12.1	9.0	12.4	9.5	23.1	19.3	30.6	30.1	21.8	32.1	7,681	10,490	לוד
7.3	5.1	9.1	6.7	23.7	18.1	35.2	32.7	24.6	37.3	2,384	3,424	מגדל העמק
44.9	43.1	16.2	16.0	15.9	16.4	13.5	14.2	9.4	10.2	8,099	8,443	מודיעין עילית
3.3	2.6	11.8	9.4	38.2	31.7	33.5	34.3	13.2	22.0	10,236	13,083	מודיעין-מבבים-רעות
6.4	4.6	14.7	10.8	31.9	25.0	29.6	30.2	17.5	29.3	3,886	5,368	מעלה אדומים
6.2	4.3	8.4	6.2	23.7	18.4	36.1	32.8	25.7	38.2	2,095	2,967	מעלות-תרשיחא
2.5	1.8	6.4	4.8	25.9	19.9	39.5	36.3	25.8	37.2	5,527	7,598	נהריה
1.9	1.4	6.7	5.3	34.3	28.5	38.4	37.0	18.8	27.8	4,254	5,459	נס ציונה

לוח 3 (המשך)

מספר הילדים במשפחה										משפחות		עיר
+5		4		3		2		1		(מספרים מוחלטים)		
מזה:	סך הכל	מזה:	סך הכל	מזה:	סך הכל	מזה:	סך הכל	מזה:	סך הכל	מזה:	סך הכל	
עם חדשים		עם חדשים		עם חדשים		עם חדשים		עם חדשים		עם חדשים		
7.4	5.3	16.6	12.5	29.9	25.0	29.4	30.5	16.7	26.6	7,735	11,117	נצרת
2.5	1.6	5.1	3.6	20.8	15.3	40.3	34.7	31.3	44.8	3,437	5,242	נצרת עילית
0.7	0.5	3.7	2.6	23.4	17.0	42.3	37.6	29.9	42.2	2,091	3,063	נשר
23.8	19.2	16.1	13.4	21.0	18.8	22.9	24.4	16.3	24.1	3,465	4,330	נתיבות
6.1	4.5	8.8	6.7	24.1	19.4	35.6	33.5	25.4	35.8	18,795	25,431	נתניה
5.2	4.1	15.4	12.5	33.3	29.0	30.1	30.2	16.0	24.2	3,473	4,648	סחינין
3.6	2.6	8.7	6.5	24.7	18.9	34.0	32.0	29.1	40.0	4,874	6,929	עכו
4.4	3.1	9.1	6.6	23.8	18.5	36.1	33.1	26.7	38.7	3,781	5,388	עפולה
22.7	17.2	11.3	9.4	18.1	15.5	26.5	26.2	21.4	31.6	3,164	4,225	ערד
4.8	3.7	8.0	6.2	24.4	20.1	37.8	35.8	25.0	34.1	22,319	29,384	פתח תקווה
23.1	17.9	15.5	12.7	21.9	19.2	22.8	23.7	16.7	26.5	3,699	4,806	צפת
15.1	11.9	20.6	16.8	26.9	24.5	24.8	26.0	12.6	20.7	2,449	3,208	קלנסורה
0.9	0.7	4.8	3.9	31.0	25.1	40.8	38.9	22.5	31.4	3,584	4,598	קרית אונת
3.5	2.5	6.3	4.6	25.9	19.4	38.2	34.4	26.2	39.2	4,652	6,669	קרית אתא
1.2	0.9	4.4	3.2	23.7	17.9	42.7	38.2	28.0	39.9	3,249	4,581	קרית ביאליק
9.2	6.4	10.1	7.3	23.3	18.0	33.4	30.9	23.9	37.3	4,780	6,876	קרית גת
2.5	1.7	5.4	3.8	19.5	14.5	41.3	35.3	31.3	44.7	3,132	4,640	קרית ים
1.1	0.8	3.7	2.7	23.5	17.9	43.2	38.5	28.5	40.1	3,415	4,869	קרית מוצקין
11.9	8.7	11.5	8.7	23.5	19.0	28.8	27.9	24.2	35.8	2,278	3,151	קרית מלאכי
5.4	3.7	9.5	6.8	23.9	17.8	36.0	33.2	25.2	38.5	2,160	3,112	קרית שמונה
5.7	3.8	10.3	7.0	28.5	20.7	36.1	34.3	19.4	34.2	3,876	6,046	ראש העין
1.8	1.3	5.4	4.0	25.8	19.6	39.6	36.3	27.4	38.8	21,567	30,649	ראשון לציון
36.9	32.0	17.1	16.1	17.0	17.3	15.6	17.7	13.5	16.9	6,973	8,168	רהט
5.9	4.6	8.4	6.7	25.0	21.0	37.2	35.7	23.5	32.1	12,849	16,724	רחובות

לוח 3 (המשך)

מספר הי לדים ב משפה										משפחות		עיר
+5		4		3		2		1		(מספרים מוחלטים)		
מזה:	סך הכל	מזה:	סך הכל	מזה:	סך הכל	מזה:	סך הכל	מזה:	סך הכל	מזה:	סך הכל	
עם חדשים		עם חדשים		עם חדשים		עם חדשים		עם חדשים		עם חדשים		
8.1	6.0	11.6	8.8	25.6	20.6	32.6	31.3	22.2	33.3	7,257	10,015	רמלה
1.4	1.0	4.0	3.0	22.0	17.4	39.1	36.8	33.5	41.8	13,346	18,210	רמת גן
1.6	1.3	5.3	4.1	30.4	24.6	39.9	37.9	22.8	32.1	4,154	5,503	רמת השרון
3.2	2.3	9.2	6.7	30.3	23.7	35.7	34.4	21.6	32.9	6,631	9,435	רעננה
6.5	4.6	8.3	6.0	23.1	18.0	35.4	33.2	26.6	38.2	2,169	3,072	שדרות
6.2	4.6	15.0	11.4	30.4	25.6	30.5	31.7	17.9	26.8	4,139	5,794	שפרעם
2.3	1.8	4.8	3.8	19.3	15.9	37.9	35.6	35.7	43.0	37,677	49,629	תל אביב-יפו



לוח 4: משפחות ומשפחות עם "ילדים חדשים" \* לפי גודל המשפחה ולפי מועצה אזורית\*\* , דצמבר 2013

מספר הילדים במשפחה										משפחות		מועצה אזורית
+5		4		3		2		1		מזוה:	מזוה:	
מזוה:	מזוה:	מזוה:	מזוה:	מזוה:	מזוה:	מזוה:	מזוה:	מזוה:	מזוה:	עם חדשים	עם חדשים	סך הכל
עם חדשים	סך הכל	עם חדשים	סך הכל	עם חדשים	סך הכל	עם חדשים	סך הכל	עם חדשים	סך הכל	עם חדשים	סך הכל	סך הכל
<b>7,596</b>	<b>7,636</b>	<b>10,564</b>	<b>10,907</b>	<b>24,567</b>	<b>26,792</b>	<b>22,774</b>	<b>30,625</b>	<b>13,359</b>	<b>26,282</b>	<b>78,860</b>	<b>102,232</b>	<b>סך הכל</b>
67	68	35	36	38	38	32	38	46	48	218	228	אל קסום
139	141	177	188	209	253	200	288	127	247	852	1,117	אל-בטוף
2	2	20	21	94	101	77	97	41	73	234	294	אלונה
90	90	137	141	363	386	355	461	207	424	1,152	1,502	אשכול
62	62	245	250	749	793	695	987	364	789	2,115	2,881	באר טוביה
111	115	185	196	224	285	178	262	94	217	792	1,075	בוסתן-אל-מרג'א
52	52	94	98	255	276	188	275	94	235	683	936	בני שמעון
93	94	137	140	316	336	282	400	181	428	1,009	1,398	בקעת בית שאן
4	4	73	78	305	323	277	345	156	242	815	992	ברנר
3	3	43	45	158	174	170	238	75	185	449	645	גדרות
166	166	191	197	427	471	380	521	228	487	1,392	1,842	גולן
507	509	480	497	523	599	467	609	311	502	2,288	2,716	גוש עציון
142	142	219	229	818	881	819	1,094	503	971	2,501	3,317	גזר
2	2	41	44	200	221	209	280	104	218	556	765	גן רורא
30	31	232	236	995	1,077	1,124	1,432	607	1,100	2,988	3,876	דרום השרון
189	193	494	521	1,015	1,133	874	1,224	494	1,006	3,066	4,077	הגלבוע
16	16	97	98	426	461	528	674	346	663	1,413	1,912	הגליל העליון
104	104	167	170	329	354	241	344	138	349	979	1,321	הגליל התחתון
10	10	62	64	121	126	98	122	50	93	341	415	הערבה התיכונה

\* ילדים שנולדו אחרי 1.6.2003.

\*\* הושמטו מועצות שברן לפחות תא אחד מכיל פחות מחמישה פרטים.

לוח 4 (המשך)

מספר הי לידים ב משפחה										משפחות		מועצה אזורית
+5		4		3		2		1		מזוה: עם חדשים	סך הכל	
מזוה: עם חדשים	סך הכל	מזוה: עם חדשים	סך הכל	מזוה: עם חדשים	סך הכל	מזוה: עם חדשים	סך הכל	מזוה: עם חדשים	סך הכל	מזוה: עם חדשים	סך הכל	
221	221	134	136	195	216	144	212	88	174	782	959	הר חברון
82	83	164	171	365	412	340	430	212	428	1,163	1,524	זבולון
9	9	39	42	109	120	125	184	47	146	329	501	חבל אילות
91	91	116	118	141	147	146	185	108	160	602	701	חבל יבנה
147	147	303	309	769	840	745	1,007	421	799	2,385	3,102	חבל מודיעין
114	114	185	187	481	520	433	547	254	453	1,467	1,821	חוף אשקלון
53	53	203	209	755	815	893	1,136	482	988	2,386	3,201	חוף הכרמל
8	8	71	72	428	463	449	556	277	440	1,233	1,539	חוף השרון
11	12	82	83	264	281	221	301	116	220	694	897	יזאב
60	60	217	218	907	964	765	1,032	374	780	2,323	3,054	לב השרון
98	98	127	129	312	338	296	390	153	312	986	1,267	לכיש
17	17	61	63	190	213	179	254	133	296	580	843	מבואות החרמון
16	17	91	95	361	386	352	464	193	373	1,013	1,335	מגידו
4	4	18	18	41	43	41	62	24	64	128	191	מגילות
63	64	209	221	734	792	726	970	404	831	2,136	2,878	מטה אשר
1845	1,848	1298	1,337	1,660	1,852	1266	1,769	831	1,450	6,900	8,256	מטה בנימין
266	270	634	653	1,497	1,630	1410	1,921	888	1,627	4,695	6,101	מטה יהודה
74	74	158	167	457	505	458	587	276	523	1,423	1,856	מנשה
28	28	83	84	301	324	321	430	186	394	919	1,260	מעלה יוסף
199	199	199	209	383	422	362	486	307	554	1,450	1,870	מרום הגליל
160	160	163	174	382	405	326	418	173	369	1,204	1,526	מרחבים
144	145	357	370	787	885	627	967	252	722	2,167	3,089	משגב
62	62	30	32	32	32	24	27	22	23	170	176	נוה מדבר

**לוח 4 (המשך)**

מספר היילדים במשפחה										משפחות		מועצה אזורית
+5		4		3		2		1		מזה: עם חדשים	סך הכל	
מזה: עם חדשים	סך הכל	מזה: עם חדשים	סך הכל	מזה: עם חדשים	סך הכל	מזה: עם חדשים	סך הכל	מזה: עם חדשים	סך הכל	מזה: עם חדשים	סך הכל	
272	273	206	208	149	159	110	131	75	118	812	889	נהל שורק
127	129	185	190	215	242	216	297	109	231	852	1,089	ערתה
27	28	73	75	288	318	349	461	266	539	1,003	1,421	עמק הירדן
64	64	326	335	1,438	1,529	1,407	1,848	727	1,433	3,962	5,209	עמק חפר
111	112	361	365	1,183	1,289	920	1,299	536	1,244	3,111	4,309	עמק זרעאיל
309	311	246	255	415	452	399	534	265	430	1,634	1,982	עמק לוד
82	82	86	88	117	122	109	136	63	129	457	557	ערבות הירדן
46	47	87	89	200	209	172	215	115	228	620	788	רמת נגב
747	749	643	668	946	1,025	801	1,071	543	967	3,680	4,480	שומרון
49	49	76	77	197	209	188	244	107	231	617	810	שער הנגב
201	204	194	197	269	303	229	318	151	291	1,044	1,313	שפיר
0	0	10	10	34	39	31	43	15	37	90	129	תמר

לוח 4 (המשך)

מספר הי לידים במשפחה										משפחות		מועצה אזורית
+5		4		3		2		1		(מספרים מוחלטים)		
מזה: מזה: עם חדשים	סך הכל	מזה: מזה: עם חדשים	סך הכל	מזה: מזה: עם חדשים	סך הכל	מזה: מזה: עם חדשים	סך הכל	מזה: מזה: עם חדשים	סך הכל	מזה: מזה: עם חדשים	סך הכל	
<b>9.6</b>	<b>7.5</b>	<b>13.4</b>	<b>10.7</b>	<b>31.2</b>	<b>26.2</b>	<b>28.9</b>	<b>30.0</b>	<b>16.9</b>	<b>25.7</b>	<b>78,770</b>	<b>102,103</b>	<b>סך הכל</b>
30.7	29.8	16.1	15.8	17.4	16.7	14.7	16.7	21.1	21.1	218	228	אל קסום
16.3	12.6	20.8	16.8	24.5	22.6	23.5	25.8	14.9	22.1	852	1,117	אל-בטוף
0.9	0.7	8.5	7.1	40.2	34.4	32.9	33.0	17.5	24.8	234	294	אלונה
7.8	6.0	11.9	9.4	31.5	25.7	30.8	30.7	18.0	28.2	1152	1,502	אשכול
2.9	2.2	11.6	8.7	35.4	27.5	32.9	34.3	17.2	27.4	2115	2,881	באר טוביה
14.0	10.7	23.4	18.2	28.3	26.5	22.5	24.4	11.9	20.2	792	1,075	בוסתן-אל-מרג'א
7.6	5.6	13.8	10.5	37.3	29.5	27.5	29.4	13.8	25.1	683	936	בני שמעון
9.2	6.7	13.6	10.0	31.3	24.0	27.9	28.6	17.9	30.6	1009	1,398	בקעת בית שאן
0.5	0.4	9.0	7.9	37.4	32.6	34.0	34.8	19.1	24.4	815	992	ברנר
0.7	0.5	9.6	7.0	35.2	27.0	37.9	36.9	16.7	28.7	449	645	גדרות
11.9	9.0	13.7	10.7	30.7	25.6	27.3	28.3	16.4	26.4	1392	1,842	גולן
22.2	18.7	21.0	18.3	22.9	22.1	20.4	22.4	13.6	18.5	2288	2,716	גוש עציון
5.7	4.3	8.8	6.9	32.7	26.6	32.7	33.0	20.1	29.3	2501	3,317	גזר
0.4	0.3	7.4	5.8	36.0	28.9	37.6	36.6	18.7	28.5	556	765	גן רורח
1.0	0.8	7.8	6.1	33.3	27.8	37.6	36.9	20.3	28.4	2988	3,876	דרום השרון
6.2	4.7	16.1	12.8	33.1	27.8	28.5	30.0	16.1	24.7	3066	4,077	הגלבוע
1.1	0.8	6.9	5.1	30.1	24.1	37.4	35.3	24.5	34.7	1413	1,912	הגליל העליון
10.6	7.9	17.1	12.9	33.6	26.8	24.6	26.0	14.1	26.4	979	1,321	הגליל התיכון
2.9	2.4	18.2	15.4	35.5	30.4	28.7	29.4	14.7	22.4	341	415	הערבה התיכונה
28.3	23.0	17.1	14.2	24.9	22.5	18.4	22.1	11.3	18.1	782	959	הר חברון
7.1	5.4	14.1	11.2	31.4	27.0	29.2	28.2	18.2	28.1	1163	1,524	זבולון

לוח 4 (המשך)

מספר הלידים במספרה										משפחות		מועצה אזורית
+5		4		3		2		1		(מספרים מוחלטים)		
מזה:	מזה:	מזה:	מזה:	מזה:	מזה:	מזה:	מזה:	מזה:	מזה:	מזה:	מזה:	מזה:
עם חדשים	עם חדשים	עם חדשים	עם חדשים	עם חדשים	עם חדשים	עם חדשים	עם חדשים	עם חדשים	עם חדשים	עם חדשים	עם חדשים	עם חדשים
סך הכל	סך הכל	סך הכל	סך הכל	סך הכל	סך הכל	סך הכל	סך הכל	סך הכל	סך הכל	סך הכל	סך הכל	סך הכל
2.7	1.8	11.9	8.4	33.1	24.0	38.0	36.7	14.3	29.1	329	501	חבל אילות
15.1	13.0	19.3	16.8	23.4	21.0	24.3	26.4	17.9	22.8	602	701	חבל יבנה
6.2	4.7	12.7	10.0	32.2	27.1	31.2	32.5	17.7	25.8	2385	3,102	חבל מודיעין
7.8	6.3	12.6	10.3	32.8	28.6	29.5	30.0	17.3	24.9	1467	1,821	חוף אשקלון
2.2	1.7	8.5	6.5	31.6	25.5	37.4	35.5	20.2	30.9	2386	3,201	חוף הכרמל
0.6	0.5	5.8	4.7	34.7	30.1	36.4	36.1	22.5	28.6	1233	1,539	חוף השרון
1.6	1.3	11.8	9.3	38.0	31.3	31.8	33.6	16.7	24.5	694	897	יאב
2.6	2.0	9.3	7.1	39.0	31.6	32.9	33.8	16.1	25.5	2323	3,054	לב השרון
9.9	7.7	12.9	10.2	31.6	26.7	30.0	30.8	15.5	24.6	986	1,267	לכיש
2.9	2.0	10.5	7.5	32.8	25.3	30.9	30.1	22.9	35.1	580	843	מבואות החרמון
1.6	1.3	9.0	7.1	35.6	28.9	34.7	34.8	19.1	27.9	1013	1,335	מגידו
3.1	2.1	14.1	9.4	32.0	22.5	32.0	32.5	18.8	33.5	128	191	מגילות
2.9	2.2	9.8	7.7	34.4	27.5	34.0	33.7	18.9	28.9	2136	2,878	מטה אשר
26.7	22.4	18.8	16.2	24.1	22.4	18.3	21.4	12.0	17.6	6900	8,256	מטה בנימין
5.7	4.4	13.5	10.7	31.9	26.7	30.0	31.5	18.9	26.7	4695	6,101	מטה יהודה
5.2	4.0	11.1	9.0	32.1	27.2	32.2	31.6	19.4	28.2	1423	1,856	מנשה
3.0	2.2	9.0	6.7	32.8	25.7	34.9	34.1	20.2	31.3	919	1,260	מעלה יוסף
13.7	10.6	13.7	11.2	26.4	22.6	25.0	26.0	21.2	29.6	1450	1,870	מרום הגליל
13.3	10.5	13.5	11.4	31.7	26.5	27.1	27.4	14.4	24.2	1204	1,526	מרחבים
6.6	4.7	16.5	12.0	36.3	28.7	28.9	31.3	11.6	23.4	2167	3,089	משגב
36.5	35.2	17.6	18.2	18.8	18.2	14.1	15.3	12.9	13.1	170	176	נוה מדבר
33.5	30.7	25.4	23.4	18.3	17.9	13.5	14.7	9.2	13.3	812	889	נחל שורק
14.9	11.8	21.7	17.4	25.2	22.2	25.4	27.3	12.8	21.2	852	1,089	עזרה

לוח 4 (המשך)

מספר הי לידים במשחה										משפחות		מועצה אזורית
+5		4		3		2		1		(מספרים מוחלטים)		
מזה: עם חדשים	סך הכל	מזה: עם חדשים	סך הכל	מזה: עם חדשים	סך הכל	מזה: עם חדשים	סך הכל	מזה: עם חדשים	סך הכל	מזה: עם חדשים	סך הכל	
2.7	2.0	7.3	5.3	28.7	22.4	34.8	32.4	26.5	37.9	1003	1,421	עמק הירדן
1.6	1.2	8.2	6.4	36.3	29.4	35.5	35.5	18.3	27.5	3962	5,209	עמק חפר
3.6	2.6	11.6	8.5	38.0	29.9	29.6	30.1	17.2	28.9	3111	4,309	עמק זרעאלי
18.9	15.7	15.1	12.9	25.4	22.8	24.4	26.9	16.2	21.7	1634	1,982	עמק לוד
17.9	14.7	18.8	15.8	25.6	21.9	23.9	24.4	13.8	23.2	457	557	ערבות הירדן
7.4	6.0	14.0	11.3	32.3	26.5	27.7	27.3	18.5	28.9	620	788	רמת נגב
20.3	16.7	17.5	14.9	25.7	22.9	21.8	23.9	14.8	21.6	3680	4,480	שומרון
7.9	6.0	12.3	9.5	31.9	25.8	30.5	30.1	17.3	28.5	617	810	שער הנגב
19.3	15.5	18.6	15.0	25.8	23.1	21.9	24.2	14.5	22.2	1044	1,313	שפיר
-	-	11.1	7.8	37.8	30.2	34.4	33.3	16.7	28.7	90	129	תמר

לוח 5: משפחות ומשפחות עם "ילדים חדשים" \* לפי גודל המשפחה ולפי מועצה מקומית \*\* , דצמבר 2013

מ ס פ ר ה י ל י ד י ם ב מ ש פ ח ה										משפחות		מועצה מקומית
+5		4		3		2		1				
מזה:	סך הכל	מזה:	סך הכל	מזה:	סך הכל	מזה:	סך הכל	מזה:	סך הכל	מזה:	סך הכל	
עם חדשים		עם חדשים		עם חדשים		עם חדשים		עם חדשים		עם חדשים		

מספרים מוחלטים

<b>13,808</b>	<b>14,016</b>	<b>19,189</b>	<b>20,389</b>	<b>37,914</b>	<b>43,167</b>	<b>37,434</b>	<b>51,547</b>	<b>22,520</b>	<b>45,174</b>	<b>130,865</b>	<b>174,283</b>	<b>סך הכל</b>
66	68	103	111	207	246	229	313	115	249	720	987	אבו גוש
84	88	209	227	365	434	411	606	250	487	1319	1,842	אבו סנאן
19	19	69	70	442	466	399	525	226	435	1155	1,515	אבן יהודה
14	14	76	76	216	237	247	321	102	265	655	913	אורנית
31	33	77	78	266	293	411	522	338	589	1123	1,515	אזור
146	148	305	331	463	557	451	636	226	448	1591	2,120	אכסאל
26	26	40	42	101	108	106	147	79	170	352	493	אליכין
15	15	65	65	315	324	307	384	109	251	811	1,039	אלפי מנשה
60	60	83	83	113	116	100	121	88	142	444	522	אלקנה
103	106	212	227	404	491	378	543	210	439	1307	1,806	אעבלין
165	166	223	233	245	287	174	273	117	302	924	1,261	אפרתה
60	60	106	107	491	528	716	813	387	594	1760	2,102	באר יעקב
132	135	206	223	270	324	300	426	163	305	1071	1,413	בועיינה-נוג'יד'את
15	15	73	74	259	273	287	364	144	274	778	1,000	בוקעאתא
102	107	214	229	315	348	286	386	171	331	1088	1,401	ביר אל-מכסור
242	243	131	135	130	156	120	158	120	179	743	871	בית אל
13	13	53	54	150	157	131	186	79	198	426	608	בית ארירא
35	35	132	142	368	419	445	613	283	545	1263	1,754	בית ג'ון
18	18	52	53	205	227	216	307	136	269	627	874	בית דגן
29	29	51	52	124	140	210	288	153	382	567	891	ברי עי"ש
26	26	134	134	605	633	487	674	195	470	1447	1,937	בנימינה-גבעת עדרה

לוח 5 (המשך)

מספר הילדים במשפחה										משפחות		מועצה מקומית
+5		4		3		2		1		(מספרים מוחלטים)		
מזה:	סך הכל	מזה:	סך הכל	מזה:	סך הכל	מזה:	סך הכל	מזה:	סך הכל	מזה:	סך הכל	
עם חדשים		עם חדשים		עם חדשים		עם חדשים		עם חדשים		עם חדשים		
165	172	246	265	285	348	225	312	166	299	1087	1,396	בסמ"ה
93	97	150	160	224	265	209	302	132	262	808	1,086	בסמת טבעון
75	75	103	104	131	142	140	153	99	119	548	593	בענה
131	140	339	373	644	769	599	877	371	740	2,084	2,899	ג'דידה-מכר
12	12	50	56	191	227	229	305	142	272	624	872	ג'ולס
138	143	225	241	304	368	248	357	168	316	1,083	1,425	ג'ולג'וליה
354	362	316	341	382	453	259	391	234	415	1,545	1,962	ג'סר א-זקא
10	10	27	29	99	114	99	137	59	129	294	419	ג'יש (גוש חלב)
188	189	218	225	407	441	405	533	312	575	1,530	1,963	גבעת זאב
89	90	289	297	1,023	1,086	958	1,180	428	790	2,787	3,443	גדרה
89	89	248	252	766	808	628	835	287	712	2,018	2,696	גן יבנה
63	64	111	114	479	512	500	676	280	554	1,433	1,920	גני תקווה
27	28	147	154	682	746	907	1,250	493	1,128	2,256	3,306	דאלית אל-כרמל
80	82	208	222	328	390	316	453	180	358	1,112	1,505	דבוריה
97	98	151	152	194	205	221	246	199	223	862	924	דייר אל-אסד
64	64	149	155	337	394	367	511	205	410	1,122	1,534	דייר חנא
7	7	45	45	146	152	83	108	52	90	333	402	הר אדר
168	170	191	200	607	665	617	895	334	780	1,917	2,710	זכרון יעקב
60	60	132	140	188	232	188	267	103	214	671	913	זמר
842	850	275	295	267	308	258	323	226	294	1,868	2,070	חורה
16	16	108	112	207	229	216	305	152	293	699	955	חורפיש
141	141	125	126	210	239	282	353	204	449	962	1,308	חצור הגלילית
44	44	49	52	122	133	105	166	66	149	386	544	חרש



לוח 5 (המשך)

מספר הילדים ב משפחה										משפחות		מועצה מקומית
+5		4		3		2		1		(מספרים מוחלטים)		
מזה:	מזה:	מזה:	מזה:	מזה:	מזה:	מזה:	מזה:	מזה:	מזה:	מזה:	מזה:	
עם חדשים	סך הכל	עם חדשים	סך הכל	עם חדשים	סך הכל	עם חדשים	סך הכל	עם חדשים	סך הכל	עם חדשים	סך הכל	
66	68	121	132	224	256	189	257	116	206	716	919	טובא-נגרירא
157	159	331	350	436	510	410	564	224	456	1,558	2,039	טורעאן
40	41	113	118	188	231	202	287	138	243	681	920	יאנוו-ג'ת
105	105	54	58	105	120	98	123	62	120	424	526	יבנאל
5	5	16	16	45	51	47	65	26	55	139	192	יסוד המעלה
161	164	369	392	609	704	540	788	314	641	1,993	2,689	יפיע
207	207	140	149	214	254	273	370	188	398	1,022	1,378	ירוחם
97	97	322	332	563	642	506	690	331	622	1,819	2,383	ירכא
72	74	221	236	419	487	389	535	225	424	1,326	1,756	כאבול
28	29	68	72	111	122	112	162	65	117	384	502	כאובכ אבו אל-
12	12	63	66	248	294	190	405	102	449	615	1,226	הויא
516	518	277	298	220	287	209	285	192	294	1,414	1,682	כוכב יזיר
69	71	184	195	281	320	263	355	221	354	1,018	1,295	כסיופה
77	79	146	155	169	194	123	179	76	145	591	752	כסר-א-סמיע
58	58	92	99	102	118	78	117	62	116	392	508	כעביה-טבאש-
7	7	43	46	174	194	149	217	56	186	429	650	הגאירא
34	35	100	108	275	325	323	472	192	440	924	1,380	כפר ברא
49	49	198	205	772	812	845	1,010	387	730	2,251	2,806	כפר ורדים
2	2	26	26	103	106	109	155	74	166	314	455	כפר יאסיף
285	288	532	563	673	811	556	830	336	648	2,382	3,140	כפר יונה
281	284	440	488	607	722	594	816	356	649	2,278	2,959	כפר כמא
132	135	354	374	582	682	531	731	268	586	1,867	2,508	כפר נגא
3	3	12	12	37	37	52	73	40	76	144	201	כפר מנדא
												כפר קרע
												כפר שמרירא

לוח 5 (המשך)

מספר הילדים ב משפחה										משפחות		מועצה מקומית
+5		4		3		2		1		(מספרים מוחלטים)		
מזה:	מזה:	מזה:	מזה:	מזה:	מזה:	מזה:	מזה:	מזה:	מזה:	מזה:	מזה:	
עם חדשים	סך הכל	עם חדשים	סך הכל	עם חדשים	סך הכל	עם חדשים	סך הכל	עם חדשים	סך הכל	עם חדשים	סך הכל	
7	7	26	26	78	89	101	143	42	101	254	366	כפר תבור
12	12	56	58	171	187	141	197	91	206	471	660	להבים
498	503	240	251	192	227	221	276	158	213	1,309	1,470	לקיזה
90	91	254	263	732	798	787	1,067	568	1,111	2,431	3,330	מבשרת ציון
209	217	503	572	779	985	663	1,024	319	877	2,473	3,675	מגיד אל-כרום
23	23	115	118	369	389	481	618	268	480	1,256	1,628	מגידל שמש
132	134	343	366	701	800	744	1,071	483	945	2,403	3,316	מגאר
20	20	16	17	45	48	40	58	33	75	154	218	מגדל
28	28	130	131	418	445	345	459	154	395	1,075	1,458	מוכרת בתיה
11	11	32	36	101	117	109	171	99	194	352	529	מזרעה
1	1	8	8	32	39	33	48	34	78	108	174	מטולה
32	32	112	112	232	251	167	260	84	237	627	892	מיתר
15	15	57	58	146	154	185	224	75	135	478	586	מסעדה
2	2	26	26	88	103	105	150	57	122	278	403	מעיליא
13	13	15	15	25	28	39	47	21	62	113	165	מעלה אפרים
193	197	352	380	412	512	404	564	230	473	1,591	2,126	מעלה עירון
99	100	91	95	163	185	188	248	118	238	659	866	מצפה רמון
150	158	212	238	192	252	188	271	128	240	870	1,159	משהד
235	241	315	340	366	441	278	404	228	401	1,422	1,827	נחף
21	23	48	52	153	179	140	197	84	154	446	605	סאיור
3	3	32	32	92	100	85	119	37	88	249	342	סביון
25	26	47	54	96	113	75	96	45	79	288	368	עג'ר
102	105	94	97	245	260	185	251	99	186	725	899	עומר

לוח 5 (המשך)

מספר הילדים משפחה										משפחות		מועצה מקומית
+5		4		3		2		1		(מספרים מוחלטים)		
מזה:	סך הכל	מזה:	סך הכל	מזה:	סך הכל	מזה:	סך הכל	מזה:	סך הכל	מזה:	סך הכל	
עם חדשים		עם חדשים		עם חדשים		עם חדשים		עם חדשים		עם חדשים		
17	18	68	75	145	175	195	259	109	204	534	731	עיילבון
115	120	182	204	238	298	178	262	120	210	833	1,094	עילוט
141	143	291	314	397	474	356	527	226	453	1,411	1,911	עין מאהל
6	6	40	40	80	85	88	106	54	95	268	332	עין קנייא
156	156	80	87	70	92	58	86	52	101	416	522	עמנואל
16	16	72	74	196	204	283	314	225	278	792	886	עספיא
344	351	557	594	845	996	711	993	413	765	2,870	3,699	עראבה
208	214	437	478	598	719	526	742	292	583	2,061	2,736	ערערה
742	751	236	259	244	288	229	298	147	213	1,598	1,809	ערערה-בנגב
96	96	239	250	431	496	383	559	243	448	1,392	1,849	פוריידים
4	4	19	21	98	113	97	142	67	144	285	424	פסוטה
13	14	48	52	189	209	212	291	147	273	609	839	פקיעין (בוקייערה)
104	104	297	308	1,054	1,137	1,291	1,707	741	1,518	3,487	4,774	פרדס חנה-כרכור
12	12	34	35	113	131	136	211	101	303	396	692	פרדסיה
130	130	107	110	114	126	105	135	62	102	518	603	קדומים
46	46	120	123	682	751	542	873	268	791	1,658	2,584	קדימה-צורן
58	58	60	65	131	147	188	260	145	341	582	871	קצרון
197	199	125	135	167	198	181	241	147	256	817	1,029	קרית ארבע
20	20	84	86	407	433	502	685	275	609	1,288	1,833	קרית טבעון
129	131	61	65	78	94	99	141	71	110	438	541	קרית יערים
52	52	105	108	238	276	360	497	270	535	1,025	1,468	קרית עקרון
118	119	101	106	165	195	187	262	124	279	695	961	קרני שומרון
38	39	97	106	224	280	251	386	186	350	796	1,161	ראמה

לוח 5 (המשך)

מספר הלידים ב משפחה										משפחות		מועצה מקומית
+5		4		3		2		1		(מספרים מוחלטים)		
מזה:	מזה:	מזה:	מזה:	מזה:	מזה:	מזה:	מזה:	מזה:	מזה:	מזה:	מזה:	
עם חדשים	סך הכל	עם חדשים	סך הכל	עם חדשים	סך הכל	עם חדשים	סך הכל	עם חדשים	סך הכל	עם חדשים	סך הכל	
9	10	25	25	77	79	77	109	44	100	232	323	ראש פינה
173	176	292	320	460	568	449	625	258	541	1,632	2,230	ריינה
409	413	189	197	195	235	194	281	177	309	1,164	1,435	רכסים
7	7	48	48	198	217	241	307	135	279	629	858	רמת ישי
74	76	130	138	214	250	214	267	112	216	744	947	שבג-אום אל-גנם
416	419	183	205	168	200	164	196	139	185	1,070	1,205	שבג-שלים
33	35	214	217	868	948	577	926	225	802	1,917	2,928	שוהם
20	20	41	42	236	253	244	315	144	304	685	934	שלומי
58	60	113	126	223	273	237	320	116	257	747	1,036	שעב
24	24	113	117	528	566	343	486	185	447	1,193	1,640	תל מונד
979	990	338	365	331	393	346	447	272	404	2,266	2,599	תל שבוע

\* ילידים שנולדו אחרי 1.6.2003.

\*\* הושמטו מועצות שברן לפחות תא אחד מכיל פחות מחמישה פרטים.

לוח 5 (המשך)

מספר הילדים במשפחה										משפחות		מועצה מקומית
+5		4		3		2		1		(מספרים מוחלטים)		
מזה:	סך הכל	מזה:	סך הכל	מזה:	סך הכל	מזה:	סך הכל	מזה:	סך הכל	מזה:	סך הכל	
עם חדשים	סך הכל	עם חדשים	סך הכל	עם חדשים	סך הכל	עם חדשים	סך הכל	עם חדשים	סך הכל	עם חדשים	סך הכל	
<b>10.6</b>	<b>8.0</b>	<b>14.7</b>	<b>11.7</b>	<b>29.0</b>	<b>24.8</b>	<b>28.6</b>	<b>29.6</b>	<b>17.2</b>	<b>25.9</b>	<b>128,599</b>	<b>171,684</b>	<b>סך הכל</b>
9.2	6.9	14.3	11.2	28.8	24.9	31.8	31.7	16.0	25.2	720	987	אבו גוש
6.4	4.8	15.8	12.3	27.7	23.6	31.2	32.9	19.0	26.4	1319	1,842	אבו סנאן
1.6	1.3	6.0	4.6	38.3	30.8	34.5	34.7	19.6	28.7	1155	1,515	אבן יהודה
2.1	1.5	11.6	8.3	33.0	26.0	37.7	35.2	15.6	29.0	655	913	אורנית
2.8	2.2	6.9	5.1	23.7	19.3	36.6	34.5	30.1	38.9	1123	1,515	אזור
9.2	7.0	19.2	15.6	29.1	26.3	28.3	30.0	14.2	21.1	1591	2,120	אכסאל
7.4	5.3	11.4	8.5	28.7	21.9	30.1	29.8	22.4	34.5	352	493	אליכין
1.8	1.4	8.0	6.3	38.8	31.2	37.9	37.0	13.4	24.2	811	1,039	אלפי מנשה
13.5	11.5	18.7	15.9	25.5	22.2	22.5	23.2	19.8	27.2	444	522	אלקנה
7.9	5.9	16.2	12.6	30.9	27.2	28.9	30.1	16.1	24.3	1307	1,806	אעבלין
17.9	13.2	24.1	18.5	26.5	22.8	18.8	21.6	12.7	23.9	924	1,261	אפרתה
3.4	2.9	6.0	5.1	27.9	25.1	40.7	38.7	22.0	28.3	1760	2,102	באר יעקב
12.3	9.6	19.2	15.8	25.2	22.9	28.0	30.1	15.2	21.6	1071	1,413	בועיינה-נוג'ידא
1.9	1.5	9.4	7.4	33.3	27.3	36.9	36.4	18.5	27.4	778	1,000	בוקעאתא
9.4	7.6	19.7	16.3	29.0	24.8	26.3	27.6	15.7	23.6	1088	1,401	ביר אל-מכסור
32.6	27.9	17.6	15.5	17.5	17.9	16.2	18.1	16.2	20.6	743	871	בית אל
3.1	2.1	12.4	8.9	35.2	25.8	30.8	30.6	18.5	32.6	426	608	בית אריה
2.8	2.0	10.5	8.1	29.1	23.9	35.2	34.9	22.4	31.1	1263	1,754	בית ג'ון
2.9	2.1	8.3	6.1	32.7	26.0	34.4	35.1	21.7	30.8	627	874	בית דגן
5.1	3.3	9.0	5.8	21.9	15.7	37.0	32.3	27.0	42.9	567	891	בני עיי"ש
1.8	1.3	9.3	6.9	41.8	32.7	33.7	34.8	13.5	24.3	1447	1,937	בנימינה-גבעת עדה

אחזים

לוח 5 (המשך)

מספר הילדים במשפחה										משפחות		מועצה מקומית
+5		4		3		2		1		(מספרים מוחלטים)		
מזהי: עם חדשים	סך הכל	מזהי: עם חדשים	סך הכל	מזהי: עם חדשים	סך הכל	מזהי: עם חדשים	סך הכל	מזהי: עם חדשים	סך הכל	מזהי: עם חדשים	סך הכל	
15.2	12.3	22.6	19.0	26.2	24.9	20.7	22.3	15.3	21.4	1087	1,396	בסמ"ה
11.5	8.9	18.6	14.7	27.7	24.4	25.9	27.8	16.3	24.1	808	1,086	בסמת טבעון
13.7	12.6	18.8	17.5	23.9	23.9	25.5	25.8	18.1	20.1	548	593	בענה
6.3	4.8	16.3	12.9	30.9	26.5	28.7	30.3	17.8	25.5	2084	2,899	ג'דיידה-מכר
1.9	1.4	8.0	6.4	30.6	26.0	36.7	35.0	22.8	31.2	624	872	ג'ולס
12.7	10.0	20.8	16.9	28.1	25.8	22.9	25.1	15.5	22.2	1083	1,425	ג'ולג'וליה
22.9	18.5	20.5	17.4	24.7	23.1	16.8	19.9	15.1	21.2	1545	1,962	ג'סר א-ז'וקא
3.4	2.4	9.2	6.9	33.7	27.2	33.7	32.7	20.1	30.8	294	419	ג'ש (גוש חלב)
12.3	9.6	14.2	11.5	26.6	22.5	26.5	27.2	20.4	29.3	1530	1,963	גבעת זאב
3.2	2.6	10.4	8.6	36.7	31.5	34.4	34.3	15.4	22.9	2787	3,443	גדרה
4.4	3.3	12.3	9.3	38.0	30.0	31.1	31.0	14.2	26.4	2018	2,696	ג'ר יבנה
4.4	3.3	7.7	5.9	33.4	26.7	34.9	35.2	19.5	28.9	1433	1,920	ג'ני תקווה
1.2	0.8	6.5	4.7	30.2	22.6	40.2	37.8	21.9	34.1	2256	3,306	דאלית אל-כרמל
7.2	5.4	18.7	14.8	29.5	25.9	28.4	30.1	16.2	23.8	1112	1,505	דבוריה
11.3	10.6	17.5	16.5	22.5	22.2	25.6	26.6	23.1	24.1	862	924	דייר אל-אסד
5.7	4.2	13.3	10.1	30.0	25.7	32.7	33.3	18.3	26.7	1122	1,534	דייר חנא
2.1	1.7	13.5	11.2	43.8	37.8	24.9	26.9	15.6	22.4	333	402	הר אדר
8.8	6.3	10.0	7.4	31.7	24.5	32.2	33.0	17.4	28.8	1917	2,710	זכרון יעקב
8.9	6.6	19.7	15.3	28.0	25.4	28.0	29.2	15.4	23.4	671	913	זמר
11.7	9.3	20.0	17.1	27.7	25.3	25.2	25.7	15.4	22.5	904	1,162	ז'ריר
45.1	41.1	14.7	14.3	14.3	14.9	13.8	15.6	12.1	14.2	1868	2,070	חורה
2.3	1.7	15.5	11.7	29.6	24.0	30.9	31.9	21.7	30.7	699	955	ח'רפיש
14.7	10.8	13.0	9.6	21.8	18.3	29.3	27.0	21.2	34.3	962	1,308	חצור הגלילית

לוח 5 (המשך)

מספר הלידים במשחה										משפחות		מועצה מקומית
+5		4		3		2		1		(מספרים מוחלטים)		
מזה:	סך הכל	מזה:	סך הכל	מזה:	סך הכל	מזה:	סך הכל	מזה:	סך הכל	מזה:	סך הכל	
עם חדשים		עם חדשים		עם חדשים		עם חדשים		עם חדשים		עם חדשים		
11.4	8.1	12.7	9.6	31.6	24.4	27.2	30.5	17.1	27.4	386	544	חריש
9.2	7.4	16.9	14.4	31.3	27.9	26.4	28.0	16.2	22.4	716	919	טובא-נגרירא
10.1	7.8	21.2	17.2	28.0	25.0	26.3	27.7	14.4	22.4	1558	2,039	טורעאן
5.9	4.5	16.6	12.8	27.6	25.1	29.7	31.2	20.3	26.4	681	920	יאנות-ג'ת
24.8	20.0	12.7	11.0	24.8	22.8	23.1	23.4	14.6	22.8	424	526	יבנאל
3.6	2.6	11.5	8.3	32.4	26.6	33.8	33.9	18.7	28.6	139	192	יסוד המעלה
8.1	6.1	18.5	14.6	30.6	26.2	27.1	29.3	15.8	23.8	1993	2,689	יפיע
20.3	15.0	13.7	10.8	20.9	18.4	26.7	26.9	18.4	28.9	1022	1,378	ירוחם
5.3	4.1	17.7	13.9	31.0	26.9	27.8	29.0	18.2	26.1	1819	2,383	ירכא
5.4	4.2	16.7	13.4	31.6	27.7	29.3	30.5	17.0	24.1	1326	1,756	כאבול
7.3	5.8	17.7	14.3	28.9	24.3	29.2	32.3	16.9	23.3	384	502	כאובק אבו אל-היג'א
2.0	1.0	10.2	5.4	40.3	24.0	30.9	33.0	16.6	36.6	615	1,226	כוכב יאיר
36.5	30.8	19.6	17.7	15.6	17.1	14.8	16.9	13.6	17.5	1414	1,682	כסיפה
6.8	5.5	18.1	15.1	27.6	24.7	25.8	27.4	21.7	27.3	1018	1,295	כסרא-סמיע
13.0	10.5	24.7	20.6	28.6	25.8	20.8	23.8	12.9	19.3	591	752	כעביר-טבאש-חג'אג'רה
14.8	11.4	23.5	19.5	26.0	23.2	19.9	23.0	15.8	22.8	392	508	כפר ברא
1.6	1.1	10.0	7.1	40.6	29.8	34.7	33.4	13.1	28.6	429	650	כפר ורדים
3.7	2.5	10.8	7.8	29.8	23.6	35.0	34.2	20.8	31.9	924	1,380	כפר יאסירף
2.2	1.7	8.8	7.3	34.3	28.9	37.5	36.0	17.2	26.0	2251	2,806	כפר יונה
0.6	0.4	8.3	5.7	32.8	23.3	34.7	34.1	23.6	36.5	314	455	כפר כמא
12.0	9.2	22.3	17.9	28.3	25.8	23.3	26.4	14.1	20.6	2382	3,140	כפר כנא
12.3	9.6	19.3	16.5	26.6	24.4	26.1	27.6	15.6	21.9	2278	2,959	כפר מנדא
7.1	5.4	19.0	14.9	31.2	27.2	28.4	29.1	14.4	23.4	1867	2,508	כפר קרע

לוח 5 (המשך)

מספר הלידים ב משפחה										משפחות		מועצה מקומית
+5		4		3		2		1		(מספרים מוחלטים)		
מזהי: עם חדשים	סך הכל	מזהי: עם חדשים	סך הכל	מזהי: עם חדשים	סך הכל	מזהי: עם חדשים	סך הכל	מזהי: עם חדשים	סך הכל	מזהי: עם חדשים	סך הכל	
2.1	1.5	8.3	6.0	25.7	18.4	36.1	36.3	27.8	37.8	144	201	כפר שמריהו
2.8	1.9	10.2	7.1	30.7	24.3	39.8	39.1	16.5	27.6	254	366	כפר תבור
2.5	1.8	11.9	8.8	36.3	28.3	29.9	29.8	19.3	31.2	471	660	להבים
38.0	34.2	18.3	17.1	14.7	15.4	16.9	18.8	12.1	14.5	1309	1,470	לקייה
3.7	2.7	10.4	7.9	30.1	24.0	32.4	32.0	23.4	33.4	2431	3,330	מבשרת ציון
8.5	5.9	20.3	15.6	31.5	26.8	26.8	27.9	12.9	23.9	2473	3,675	מגיד אל-כרום
1.8	1.4	9.2	7.2	29.4	23.9	38.3	38.0	21.3	29.5	1256	1,628	מגידל שמש
5.5	4.0	14.3	11.0	29.2	24.1	31.0	32.3	20.1	28.5	2403	3,316	מגאר
13.0	9.2	10.4	7.8	29.2	22.0	26.0	26.6	21.4	34.4	154	218	מגדל
2.6	1.9	12.1	9.0	38.9	30.5	32.1	31.5	14.3	27.1	1075	1,458	מוכרת בתיה
3.1	2.1	9.1	6.8	28.7	22.1	31.0	32.3	28.1	36.7	352	529	מורעה
0.9	0.6	7.4	4.6	29.6	22.4	30.6	27.6	31.5	44.8	108	174	מטולה
5.1	3.6	17.9	12.6	37.0	28.1	26.6	29.1	13.4	26.6	627	892	מיתר
3.1	2.6	11.9	9.9	30.5	26.3	38.7	38.2	15.7	23.0	478	586	מסעדה
0.7	0.5	9.4	6.5	31.7	25.6	37.8	37.2	20.5	30.3	278	403	מעיליא
11.5	7.9	13.3	9.1	22.1	17.0	34.5	28.5	18.6	37.6	113	165	מעלה אפרים
12.1	9.3	22.1	17.9	25.9	24.1	25.4	26.5	14.5	22.2	1591	2,126	מעלה עירון
15.0	11.5	13.8	11.0	24.7	21.4	28.5	28.6	17.9	27.5	659	866	מצפה רמון
17.2	13.6	24.4	20.5	22.1	21.7	21.6	23.4	14.7	20.7	870	1,159	משרד
16.5	13.2	22.2	18.6	25.7	24.1	19.5	22.1	16.0	21.9	1422	1,827	נחף
4.7	3.8	10.8	8.6	34.3	29.6	31.4	32.6	18.8	25.5	446	605	סאג'ור
1.2	0.9	12.9	9.4	36.9	29.2	34.1	34.8	14.9	25.7	249	342	סביקן
8.7	7.1	16.3	14.7	33.3	30.7	26.0	26.1	15.6	21.5	288	368	עג'ור



לוח 5 (המשך)

מספר הילדים במשפחה										משפחות		מועצה מקומית
+5		4		3		2		1		(מספרים מוחלטים) מזה: עם חדשים		
מזה: עם חדשים	סך הכל	מזה: עם חדשים	סך הכל	מזה: עם חדשים	סך הכל	מזה: עם חדשים	סך הכל	מזה: עם חדשים	סך הכל	מזה: עם חדשים	סך הכל	
14.1	11.7	13.0	10.8	33.8	28.9	25.5	27.9	13.7	20.7	725	899	עומר
3.2	2.5	12.7	10.3	27.2	23.9	36.5	35.4	20.4	27.9	534	731	עיילבון
13.8	11.0	21.8	18.6	28.6	27.2	21.4	23.9	14.4	19.2	833	1,094	עילוט
10.0	7.5	20.6	16.4	28.1	24.8	25.2	27.6	16.0	23.7	1411	1,911	עין מאהל
2.2	1.8	14.9	12.0	29.9	25.6	32.8	31.9	20.1	28.6	268	332	עין קנייא
37.5	29.9	19.2	16.7	16.8	17.6	13.9	16.5	12.5	19.3	416	522	עמנואל
2.0	1.8	9.1	8.4	24.7	23.0	35.7	35.4	28.4	31.4	792	886	עספיא
12.0	9.5	19.4	16.1	29.4	26.9	24.8	26.8	14.4	20.7	2870	3,699	עראבה
10.1	7.8	21.2	17.5	29.0	26.3	25.5	27.1	14.2	21.3	2061	2,736	ערערה
46.4	41.5	14.8	14.3	15.3	15.9	14.3	16.5	9.2	11.8	1598	1,809	ערערה-בנגב
6.9	5.2	17.2	13.5	31.0	26.8	27.5	30.2	17.5	24.2	1392	1,849	פוריידים
1.4	0.9	6.7	5.0	34.4	26.7	34.0	33.5	23.5	34.0	285	424	פסוטה
2.1	1.7	7.9	6.2	31.0	24.9	34.8	34.7	24.1	32.5	609	839	פקיעין (בוקייער)
3.0	2.2	8.5	6.5	30.2	23.8	37.0	35.8	21.3	31.8	3487	4,774	פרדס חנה-כרכור
3.0	1.7	8.6	5.1	28.5	18.9	34.3	30.5	25.5	43.8	396	692	פרדסיה
25.1	21.6	20.7	18.2	22.0	20.9	20.3	22.4	12.0	16.9	518	603	קדומים
2.8	1.8	7.2	4.8	41.1	29.1	32.7	33.8	16.2	30.6	1658	2,584	קדימה-צורן
10.0	6.7	10.3	7.5	22.5	16.9	32.3	29.9	24.9	39.2	582	871	קצרין
24.1	19.3	15.3	13.1	20.4	19.2	22.2	23.4	18.0	24.9	817	1,029	קרית ארבע
1.6	1.1	6.5	4.7	31.6	23.6	39.0	37.4	21.4	33.2	1288	1,833	קרית טבעון
29.5	24.2	13.9	12.0	17.8	17.4	22.6	26.1	16.2	20.3	438	541	קרית יערים
5.1	3.5	10.2	7.4	23.2	18.8	35.1	33.9	26.3	36.4	1025	1,468	קרית עקרון
17.0	12.4	14.5	11.0	23.7	20.3	26.9	27.3	17.8	29.0	695	961	קרית שומרון

לוח 5 (המשך)

מספר הילדים ב משפחה										משפחות		מועצה מקומית
+5		4		3		2		1		(מספרים מוחלטים)		
מזה: מזה:	מזה: מזה:	מזה: מזה:	מזה: מזה:	מזה: מזה:	מזה: מזה:	מזה: מזה:	מזה: מזה:	מזה: מזה:	מזה: מזה:	מזה: מזה:	מזה: מזה:	
עם חדשים	סך הכל	עם חדשים	סך הכל	עם חדשים	סך הכל	עם חדשים	סך הכל	עם חדשים	סך הכל	עם חדשים	סך הכל	
4.8	3.4	12.2	9.1	28.1	24.1	31.5	33.2	23.4	30.1	796	1,161	ראמה
3.9	3.1	10.8	7.7	33.2	24.5	33.2	33.7	19.0	31.0	232	323	ראש פינה
10.6	7.9	17.9	14.3	28.2	25.5	27.5	28.0	15.8	24.3	1632	2,230	ריינה
35.1	28.8	16.2	13.7	16.8	16.4	16.7	19.6	15.2	21.5	1164	1,435	רכסים
1.1	0.8	7.6	5.6	31.5	25.3	38.3	35.8	21.5	32.5	629	858	רמת ישי
9.9	8.0	17.5	14.6	28.8	26.4	28.8	28.2	15.1	22.8	744	947	שבלי-אום אל-גנם
38.9	34.8	17.1	17.0	15.7	16.6	15.3	16.3	13.0	15.4	1070	1,205	שגב-שלום
1.7	1.2	11.2	7.4	45.3	32.4	30.1	31.6	11.7	27.4	1917	2,928	שורם
2.9	2.1	6.0	4.5	34.5	27.1	35.6	33.7	21.0	32.5	685	934	שלומי
7.8	5.8	15.1	12.2	29.9	26.4	31.7	30.9	15.5	24.8	747	1,036	שעב
2.0	1.5	9.5	7.1	44.3	34.5	28.8	29.6	15.5	27.3	1193	1,640	תל מונד
43.2	38.1	14.9	14.0	14.6	15.1	15.3	17.2	12.0	15.5	2266	2,599	תל שבע

לוח 6: משפחות ומשפחות עם "ילדים חדשים" \* לפי גודל המשפחה ולפי מחוז ונפה, דצמבר 2013

	מספר הילדים במשפחה						משפחות		מחוז ונפה
	1	2	3	4	5+	מזוה: עם חדשים	סך הכול		
<b>סך הכול</b>	<b>339,593</b>	<b>337,213</b>	<b>231,474</b>	<b>98,864</b>	<b>94,029</b>	<b>91,244</b>	<b>90,336</b>	<b>1,098,388</b>	
<b>ירושלים</b>	34,166	34,789	28,010	18,590	17,621	23,977	23,792	139,532	
<b>ירושלים</b>	34,166	34,789	28,010	18,590	17,621	23,977	23,792	139,532	ירושלים
<b>הצפון</b>	56,325	59,080	45,442	39,852	19,104	10,189	10,006	191,356	
<b>צפת</b>	4,817	4,415	3,223	2,907	1,418	1,421	1,410	15,360	
<b>כנרת</b>	4,812	4,538	3,288	2,930	1,220	802	793	14,728	כנרת
<b>זרעאל</b>	48,237	49,959	32,865	22,930	7,264	3,751	3,682	66,722	זרעאל
<b>עכו</b>	25,793	27,715	21,303	18,642	8,619	3,906	3,813	87,919	עכו
<b>גולן</b>	1,891	2,189	1,632	1,508	583	309	308	6,627	גולן
<b>חיפה</b>	42,419	40,972	25,664	23,066	8,797	5,077	5,000	123,417	חיפה
<b>חדרה</b>	27,104	24,114	12,382	11,362	3,014	1,891	1,866	68,617	חיפה
<b>המרכז</b>	93,632	98,798	67,661	61,978	21,678	15,041	14,900	297,620	חדרה
<b>השרון</b>	17,952	19,100	14,219	12,937	4,729	2,571	2,536	58,778	המרכז
<b>פתח תקוה</b>	27,948	30,466	20,549	18,819	6,799	5,016	4,979	91,014	השרון
<b>רמת גן</b>	13,043	14,952	11,709	10,735	3,965	2,500	2,470	46,304	פתח תקוה
<b>רחובות</b>	34,689	34,280	21,184	19,487	6,185	4,954	4,915	101,524	רמת גן
<b>תל אביב</b>	63,520	56,156	44,427	27,014	8,150	8,868	8,769	166,575	רחובות
<b>הדרום</b>	39,089	35,965	24,566	22,029	11,635	16,387	16,201	128,324	תל אביב
<b>אשקלון</b>	13,181	11,931	7,820	7,134	2,897	1,977	1,957	37,880	הדרום
<b>באר שבע</b>	25,908	24,034	16,746	14,895	8,738	14,410	14,244	90,444	אשקלון
<b>יהודה ושומרון</b>	10,164	11,200	10,460	9,508	6,936	11,586	11,550	50,588	באר שבע
<b>לא ידוע</b>	278	253	203	153	108	119	118	976	יהודה ושומרון

\* ילדים שנולדו אחרי 1.6.2003.

לוח 6 (המשך)

מספר הרידום ב ש פ ח ה										משפחות		מחוז ונפה
+5		4		3		2		1		(מספרים מוחלטים)		
מזה: עם חדשים	סך הכל	מזה: עם חדשים	סך הכל	מזה: עם חדשים	סך הכל	מזה: עם חדשים	סך הכל	מזה: עם חדשים	סך הכל	מזה: עם חדשים	סך הכל	
<b>10.9</b>	<b>8.3</b>	<b>11.4</b>	<b>9.0</b>	<b>25.2</b>	<b>21.1</b>	<b>31.0</b>	<b>30.7</b>	<b>21.5</b>	<b>30.9</b>	<b>825,584</b>	<b>1,098,388</b>	<b>סך הכל</b>
21.6	17.2	16.0	13.3	22.1	20.1	23.2	24.9	17.2	24.5	110,393	139,532	<b>ירושלים</b>
21.6	17.2	16.0	13.3	22.1	20.1	23.2	24.9	17.2	24.5	110,393	139,532	ירושלים
7.2	5.3	13.7	10.6	28.6	23.7	30.9	30.9	19.6	29.4	139,266	191,356	<b>הצפון</b>
12.4	9.3	12.4	9.7	25.5	21.0	29.1	28.7	20.6	31.4	11,412	15,360	צפת
7.5	5.4	11.6	8.7	27.8	22.3	31.4	30.8	21.7	32.7	10,532	14,728	כנרת
7.6	5.6	15.1	11.6	28.7	24.0	30.0	30.3	18.6	28.5	48,237	66,722	זרעאל
6.0	4.4	13.5	10.5	29.1	24.2	31.6	31.5	19.9	29.3	64,043	87,919	עכו
6.1	4.7	11.6	9.1	29.9	24.6	33.4	33.0	19.0	28.5	5,042	6,627	גולן
5.6	4.1	9.9	7.5	25.9	20.8	34.8	33.2	23.8	34.4	89,087	123,417	<b>חיפה</b>
3.8	2.8	6.2	4.6	23.4	18.0	38.4	35.1	28.1	39.5	48,535	68,617	חיפה
7.7	5.8	14.3	11.2	28.9	24.2	30.4	30.8	18.7	27.9	40,552	54,800	חדרה
6.7	5.1	9.8	7.6	27.9	22.7	34.2	33.2	21.4	31.5	221,767	297,620	<b>המרכז</b>
5.8	4.4	10.8	8.4	29.6	24.2	33.1	32.5	20.6	30.5	43,658	58,778	השרון
7.3	5.5	9.9	7.7	27.5	22.6	34.3	33.5	20.9	30.7	68,332	91,014	פתח תקוה
7.1	5.4	11.4	8.9	30.9	25.3	32.3	32.3	18.2	28.2	34,749	46,304	רמלה
6.6	4.9	8.2	6.3	26.0	20.9	35.5	33.8	23.7	34.2	75,028	101,524	רחובות
7.0	5.3	6.5	5.1	21.6	17.7	35.5	33.7	29.4	38.1	125,076	166,575	<b>תל אביב</b>
7.0	5.3	6.5	5.1	21.6	17.7	35.5	33.7	29.4	38.1	125,076	166,575	תל אביב
16.7	12.8	12.0	9.6	22.7	19.1	28.1	28.0	20.6	30.5	97,253	128,324	<b>הדרום</b>
7.1	5.2	10.5	7.8	26.0	20.6	32.9	31.5	23.5	34.8	27,485	37,880	אשקלון
20.4	15.9	12.5	10.3	21.3	18.5	26.2	26.6	19.5	28.6	69,768	90,444	באר שבע
27.4	22.9	16.4	14.2	22.5	20.7	20.3	22.1	13.4	20.1	42,172	50,588	<b>יהודה ושומרון</b>
20.7	12.2	18.9	12.6	26.8	20.8	23.7	25.9	9.8	28.5	570	976	<b>לא ידוע</b>

לוח 7: משפחות ומשפחות עם "ילדים חדשים" לפי גודל המשפחה ולפי יישוב\*\* , דצמבר 2013

מספר הילדים במשפחה										משפחות		יישוב
5+	4	3	2	1	מורה: עם חדשים	מורה: עם חדשים	מורה: עם חדשים	מורה: עם חדשים	מורה: עם חדשים	מורה: עם חדשים	מורה: עם חדשים	
מורה: עם חדשים	מורה: עם חדשים	מורה: עם חדשים	מורה: עם חדשים	מורה: עם חדשים	מורה: עם חדשים	מורה: עם חדשים	מורה: עם חדשים	מורה: עם חדשים	מורה: עם חדשים	מורה: עם חדשים	מורה: עם חדשים	
סך הכל	סך הכל	סך הכל	סך הכל	סך הכל	סך הכל	סך הכל	סך הכל	סך הכל	סך הכל	סך הכל	סך הכל	

מספרים מוחלטים

66	68	103	111	207	246	229	313	115	249	720	987	אבו גוש
84	88	209	227	365	434	411	606	250	487	1,319	1,842	אבו סנאן
37	38	66	71	73	86	84	108	46	107	306	410	אבטין
19	19	69	70	442	466	399	525	226	435	1,155	1,515	אבר יהודה
743	754	1,216	1,318	1,733	2,060	1,473	2,140	827	1,705	5,992	7,977	אום אל-פחם
36	36	21	22	19	19	15	16	25	26	116	119	אום בטין
442	449	302	333	548	631	727	984	580	1,186	2,599	3,583	אופקים
104	105	298	304	1,102	1,199	1,376	1,818	839	1,744	3,719	5,170	אור יהודה
73	74	126	133	374	408	609	789	452	906	1,634	2,310	אור עקיבא
14	14	76	76	216	237	247	321	102	265	655	913	אורנית
31	33	77	78	266	293	411	522	338	589	1,123	1,515	אזור
141	141	349	367	1,127	1,229	1,767	2,341	1,417	2,741	4,801	6,819	אילת
146	148	305	331	463	557	451	636	226	448	1,591	2,120	אכסאל
11	12	6	6	4	4	7	10	5	5	33	37	אל סייד
115	115	94	98	86	104	73	94	48	82	416	493	אלון שבות
26	26	40	42	101	108	106	147	79	170	352	493	אליכין
2,381	2,388	1,260	1,295	1,143	1,229	719	852	418	550	5,921	6,314	אלעד
15	15	65	65	315	324	307	384	109	251	811	1,039	אליפי תנשה
60	60	83	83	113	116	100	121	88	142	444	522	אלקונה
103	106	212	227	404	491	378	543	210	439	1,307	1,806	אעבלין
165	166	223	233	245	287	174	273	117	302	924	1,261	אפרתה
<b>90,336</b>	<b>91,244</b>	<b>94,029</b>	<b>98,864</b>	<b>208,037</b>	<b>231,474</b>	<b>255,789</b>	<b>337,213</b>	<b>177,393</b>	<b>339,593</b>	<b>825,584</b>	<b>1,098,388</b>	<b>סך הכל</b>

לוח 7 (המשך)

מספר הילדים במשפחה										משפחות		יישוב
+5		4		3		2		1		(מספרים מוחלטים)		
מזה: עם חדשים	סך הכל	מזה: עם חדשים	סך הכל	מזה: עם חדשים	סך הכל	מזה: עם חדשים	סך הכל	מזה: עם חדשים	סך הכל	מזה: עם חדשים	סך הכל	
61	61	98	98	335	360	598	791	429	972	1,521	2,282	אריאל
2,892	2,913	2,029	2,130	4,698	5,178	7,030	9,043	5,332	10,356	21,981	29,620	אשדוד
531	540	1,043	1,071	2,701	2,977	3,939	5,111	3,049	6,016	11,263	15,715	אשקלון
393	400	822	886	1,238	1,475	1,128	1,573	681	1,360	4,262	5,694	באקה-ג'ת
60	60	106	107	491	528	716	813	387	594	1,760	2,102	באר יעקב
2,223	2,248	2,037	2,134	4,882	5,373	7,252	9,334	5,225	10,490	21,619	29,579	באר שבע
132	135	206	223	270	324	300	426	163	305	1,071	1,413	בועיינה-נג'ד'את
15	15	73	74	259	273	287	364	144	274	778	1,000	בוקעאתא
102	107	214	229	315	348	286	386	171	331	1,088	1,401	ביר אל-מכסור
57	57	29	31	29	29	20	22	15	16	150	155	ביר הדיאלי
242	243	131	135	130	156	120	158	120	179	743	871	בית אל
13	13	53	54	150	157	131	186	79	198	426	608	בית אריה
35	35	132	142	368	419	445	613	283	545	1,263	1,754	בית ג'ון
18	18	52	53	205	227	216	307	136	269	627	874	בית דגן
164	164	222	226	455	505	547	763	389	887	1,777	2,545	בית שאן
4,237	4,251	1,843	1,920	2,042	2,353	1,900	2,602	1,273	2,363	11,295	13,489	בית שמש
2,872	2,886	970	1,033	894	1,004	733	869	518	666	5,987	6,458	ביתר עילית
6,495	6,564	2,773	2,988	3,343	3,914	3,655	4,796	3,370	5,414	19,636	23,676	בני ברק
29	29	51	52	124	140	210	288	153	382	567	891	בני עייש
26	26	134	134	605	633	487	674	195	470	1,447	1,937	בנימינה-גבעת עדה
165	172	246	265	285	348	225	312	166	299	1,087	1,396	בסמ"ה
93	97	150	160	224	265	209	302	132	262	808	1,086	בסמת טבעון
75	75	103	104	131	142	140	153	99	119	548	593	בענה

לוח 7 (המשך)

מספר הילדים במשפחה										משפחות		יישוב
+5		4		3		2		1		(מספרים מוחלטים)		
מזה: עם חדשים	סך הכל	מזה: עם חדשים	סך הכל	מזה: עם חדשים	סך הכל	מזה: עם חדשים	סך הכל	מזה: עם חדשים	סך הכל	מזה: עם חדשים	סך הכל	
11	11	58	60	330	361	192	315	51	203	642	950	בת הפר
339	345	636	663	2,139	2,330	4,212	5,324	3,837	7,346	11,163	16,008	בת ים
131	140	339	373	644	769	599	877	371	740	2,084	2,899	ג'דידה-מכר
12	12	50	56	191	227	229	305	142	272	624	872	ג'וליס
138	143	225	241	304	368	248	357	168	316	1,083	1,425	ג'ולג'וליה
354	362	316	341	382	453	259	391	234	415	1,545	1,962	ג'סר א-זרקא
10	10	27	29	99	114	99	137	59	129	294	419	ג'ש (גוש חלב)
85	85	104	107	175	181	140	177	71	125	575	675	גבע בנימין
5	5	24	24	60	66	46	73	26	87	161	255	גבעת אבני
0	0	12	13	79	81	70	83	36	55	197	232	גבעת ברנר
188	189	218	225	407	441	405	533	312	575	1,530	1,963	גבעת זאב
175	175	407	414	877	934	812	1,007	500	811	2,771	3,341	גבעת שמואל
21	21	150	150	1,156	1,236	2,337	2,912	1,882	3,014	5,546	7,333	גבעתיים
89	90	289	297	1,023	1,086	958	1,180	428	790	2,787	3,443	גדרה
89	89	248	252	766	808	628	835	287	712	2,018	2,696	גן יבנה
3	3	37	38	113	127	75	134	31	109	259	411	גן נר
63	64	111	114	479	512	500	676	280	554	1,433	1,920	גני תקווה
27	28	147	154	682	746	907	1,250	493	1,128	2,256	3,306	דאלית אל-כרמל
80	82	208	222	328	390	316	453	180	358	1,112	1,505	דבוריה
97	98	151	152	194	205	221	246	199	223	862	924	דייר אל-אסד
64	64	149	155	337	394	367	511	205	410	1,122	1,534	דייר חגא
485	491	461	484	1,003	1,113	1,217	1,618	941	1,933	4,107	5,639	דימונה
57	58	295	306	1,798	1,938	2,033	2,637	1,046	2,255	5,229	7,194	הוד השרון

לוח 7 (המשך)

מספר הילדים במשפחה										משפחות		ישוב
5+		4		3		2		1		(מספרים מוחלטים)		
מזה: עם חדשים	סך הכל	מזה: עם חדשים	סך הכל	מזה: עם חדשים	סך הכל	מזה: עם חדשים	סך הכל	מזה: עם חדשים	סך הכל	מזה: עם חדשים	סך הכל	
7	7	45	45	146	152	83	108	52	90	333	402	הר אדר
132	133	378	392	2,109	2,242	3,096	3,987	2,118	4,166	7,833	10,920	הרצליה
168	170	191	200	607	665	617	895	334	780	1,917	2,710	זכרון יעקב
60	60	132	140	188	232	188	267	103	214	671	913	זמר
106	108	181	199	250	294	228	299	139	262	904	1,162	זרזיר
306	309	623	643	1,978	2,143	2,877	3,802	2,066	4,044	7,850	10,941	חדרה
487	489	1,087	1,123	4,281	4,637	6,631	8,473	4,607	9,017	17,093	23,739	חולון
842	850	275	295	267	308	258	323	226	294	1,868	2,070	חורה
16	16	108	112	207	229	216	305	152	293	699	955	חורפיש
855	864	1,289	1,330	4,962	5,406	8,696	11,248	6,929	13,357	22,731	32,205	חיפה
141	141	125	126	210	239	282	353	204	449	962	1,308	חצור הגלילית
44	44	49	52	122	133	105	166	66	149	386	544	חריש
79	79	77	80	90	112	79	134	76	143	401	548	חשמונאים
381	386	416	442	1,026	1,145	1,293	1,724	970	2,088	4,086	5,785	טבריה
66	68	121	132	224	256	189	257	116	206	716	919	טובא-זנגריה
157	159	331	350	436	510	410	564	224	456	1,558	2,039	טורעאן
502	511	884	944	1,357	1,580	1,217	1,676	732	1,442	4,692	6,153	טייבה
153	159	367	385	800	918	775	1,120	475	1,013	2,570	3,595	טירה
33	33	114	117	451	502	697	886	489	966	1,784	2,504	טירת כרמל
226	226	67	69	76	80	49	62	23	32	441	469	טלמון
239	243	612	650	1,123	1,284	1,093	1,492	576	1,219	3,643	4,888	טמרה
40	41	113	118	188	231	202	287	138	243	681	920	יאנוח-ג'ת
105	105	54	58	105	120	98	123	62	120	424	526	יבנאל



לוח 7 (המשך)

מספר הידיים בשפה										משפחות		יישוב
+5		4		3		2		1		(מספרים מוחלטים)		
מזה: עם חדשים	סך הכל	מזה: עם חדשים	סך הכל	מזה: עם חדשים	סך הכל	מזה: עם חדשים	סך הכל	מזה: עם חדשים	סך הכל	מזה: עם חדשים	סך הכל	
130	132	304	311	983	1,078	1,183	1,581	857	1,731	3,457	4,833	יבנה
168	168	125	126	76	80	57	63	37	42	463	479	יד בנימין
47	47	188	194	884	946	1,011	1,359	584	1,254	2,714	3,800	יהוד
161	164	369	392	609	704	540	788	314	641	1,993	2,689	יפיע
43	43	146	152	796	862	796	1,127	412	913	2,193	3,097	יקנעם עילית
207	207	140	149	214	254	273	370	188	398	1,022	1,378	ירוחם
19,004	19,166	14,726	15,578	19,881	22,889	21,177	28,745	16,026	28,706	90,814	115,084	ירושלים
97	97	322	332	563	642	506	690	331	622	1,819	2,383	ירכא
72	74	221	236	419	487	389	535	225	424	1,326	1,756	כאבול
28	29	68	72	111	122	112	162	65	117	384	502	כאוכב אבן אל-היג'א
12	12	63	66	248	294	190	405	102	449	615	1,226	כוכב יאיר
371	371	175	183	180	204	149	177	106	150	981	1,085	כוכב יעקב
516	518	277	298	220	287	209	285	192	294	1,414	1,682	כסופה
69	71	184	195	281	320	263	355	221	354	1,018	1,295	כסרא-סמיע
77	79	146	155	169	194	123	179	76	145	591	752	כעביר-טבאש-
57	57	117	119	135	152	70	106	55	109	434	543	חגיג'ורה
58	58	92	99	102	118	78	117	62	116	392	508	כפר אדומים
7	7	33	34	147	156	51	103	14	43	252	343	כפר האורנים
3	3	16	17	92	98	67	95	46	83	224	296	כפר ויתקין
7	7	43	46	174	194	149	217	56	186	429	650	כפר ורדים
220	221	129	134	147	166	118	157	104	158	718	836	כפר חב"ד
34	35	100	108	275	325	323	472	192	440	924	1,380	כפר יאסרף
49	49	198	205	772	812	845	1,010	387	730	2,251	2,806	כפר יונה

לוח 7 (המשך)

מספר הילדים בשפה										משפחות		ישוב
+5		4		3		2		1		(מספרים מוחלטים)		
מזה: עם חדשים	סך הכל	מזה: עם חדשים	סך הכל	מזה: עם חדשים	סך הכל	מזה: עם חדשים	סך הכל	מזה: עם חדשים	סך הכל	מזה: עם חדשים	סך הכל	
2	2	26	26	103	106	109	155	74	166	314	455	כפר כנא
285	288	532	563	673	811	556	830	336	648	2,382	3,140	כפר כנא
281	284	440	488	607	722	594	816	356	649	2,278	2,959	כפר מנדא
38	41	77	82	79	101	56	85	34	70	284	379	כפר מער
112	113	475	490	2,299	2,442	3,447	4,328	2,143	4,117	8,476	11,490	כפר סבא
294	299	480	508	724	846	669	923	414	820	2,581	3,396	כפר קאסם
132	135	354	374	582	682	531	731	268	586	1,867	2,508	כפר קרע
7	7	26	26	78	89	101	143	42	101	254	366	כפר תבור
143	149	261	269	983	1,047	1,625	2,063	1,057	2,320	4,069	5,848	כרמיאל
12	12	56	58	171	187	141	197	91	206	471	660	להבים
932	946	949	998	1,775	2,026	2,354	3,154	1,671	3,366	7,681	10,490	לוד
7	7	17	17	103	120	67	148	27	124	221	416	לפיח
498	503	240	251	192	227	221	276	158	213	1,309	1,470	לקויה
90	91	254	263	732	798	787	1,067	568	1,111	2,431	3,330	מבשרת ציון
209	217	503	572	779	985	663	1,024	319	877	2,473	3,675	מגיד אל-כרום
23	23	115	118	369	389	481	618	268	480	1,256	1,628	מגידל שמש
132	134	343	366	701	800	744	1,071	483	945	2,403	3,316	מגאר
175	176	217	231	565	619	840	1,120	587	1,278	2,384	3,424	מגדל העמק
3,634	3,643	1,314	1,350	1,291	1,382	1,095	1,203	765	865	8,099	8,443	מודיעין עילית
338	339	1,209	1,227	3,911	4,152	3,426	4,487	1,352	2,878	10,236	13,083	מודיעין-מכבים-רעות
70	72	98	103	113	133	95	145	67	123	443	576	מוקיבילה
28	28	130	131	418	445	345	459	154	395	1,075	1,458	מוכרת בתיה
11	11	32	36	101	117	109	171	99	194	352	529	מורעה

לוח 7 (המשך)

מספר הידיים בשפה										משפחות		יישוב
+5		4		3		2		1		(מספרים מוחלטים)		
מזה: עם חדשים	סך הכל	מזה: עם חדשים	סך הכל	מזה: עם חדשים	סך הכל	מזה: עם חדשים	סך הכל	מזה: עם חדשים	סך הכל	מזה: עם חדשים	סך הכל	
32	32	112	112	232	251	167	260	84	237	627	892	מירון
15	15	57	58	146	154	185	224	75	135	478	586	מסעדה
28	29	25	26	37	46	37	64	16	54	143	219	מעגלים
2	2	26	26	88	103	105	150	57	122	278	403	מעיליא
248	248	570	581	1,239	1,344	1,149	1,622	680	1,573	3,886	5,368	מעלה אדומים
193	197	352	380	412	512	404	564	230	473	1,591	2,126	מעלה עירון
129	129	175	184	496	547	756	973	539	1,134	2,095	2,967	מעלות-תרשיחא
99	100	91	95	163	185	188	248	118	238	659	866	מצפה רמון
56	57	52	53	43	47	46	72	21	66	218	295	מרכז שפירא
150	158	212	238	192	252	188	271	128	240	870	1,159	משעהד
2	2	35	35	149	175	107	194	28	145	321	551	מתן
136	136	352	364	1,432	1,513	2,182	2,760	1,425	2,825	5,527	7,598	נרהיה
59	59	33	33	24	28	27	41	27	36	170	197	נוף איילון
4	4	23	23	116	124	78	105	33	86	254	342	נופית
235	241	315	340	366	441	278	404	228	401	1,422	1,827	נורף
79	79	284	287	1,458	1,556	1,633	2,020	800	1,517	4,254	5,459	נט ציונה
571	587	1,286	1,393	2,312	2,784	2,273	3,392	1,293	2,961	7,735	11,117	נצרת
86	86	176	188	716	800	1,384	1,819	1,075	2,349	3,437	5,242	נצרת עילית
15	15	77	80	489	522	884	1,153	626	1,293	2,091	3,063	נשר
824	832	558	582	727	816	792	1,057	564	1,043	3,465	4,330	נתיבות
1,143	1,150	1,657	1,713	4,537	4,930	6,686	8,530	4,772	9,108	18,795	25,431	נתניה
21	23	48	52	153	179	140	197	84	154	446	605	סאג'ור
3	3	32	32	92	100	85	119	37	88	249	342	סביון

לוח 7 (המשך)

מספר הידיים בשפה										מעפחות (מספרים מוחלטים)		ישוב
5+		4		3		2		1		מורה: עם חדשים	סך הכל	
מורה: עם חדשים	סך הכל	מורה: עם חדשים	סך הכל	מורה: עם חדשים	סך הכל	מורה: עם חדשים	סך הכל	מורה: עם חדשים	סך הכל			מורה: עם חדשים
35	35	57	60	74	92	73	106	32	79	271	372	סולם
181	189	535	580	1,155	1,350	1,046	1,405	556	1,124	3,473	4,648	סחונין
45	45	80	87	93	113	83	124	47	90	348	459	סלמה
25	26	47	54	96	113	75	96	45	79	288	368	עוגר
76	77	82	88	76	86	69	102	44	93	347	446	עוזייר
102	105	94	97	245	260	185	251	99	186	725	899	עומר
17	18	68	75	145	175	195	259	109	204	534	731	עילבון
115	120	182	204	238	298	178	262	120	210	833	1,094	עילוט
141	143	291	314	397	474	356	527	226	453	1,411	1,911	עין מאהל
49	51	48	53	66	76	72	104	45	67	280	351	עין נקובא
174	177	425	447	1,202	1,313	1,656	2,218	1,417	2,774	4,874	6,929	עכו
122	122	78	79	122	136	140	163	96	132	558	632	עלי
156	156	80	87	70	92	58	86	52	101	416	522	עמנואל
16	16	72	74	196	204	283	314	225	278	792	886	עספיא
166	167	343	354	899	999	1,364	1,785	1,009	2,083	3,781	5,388	עפולה
121	121	81	83	77	91	67	102	48	88	394	485	עפרה
344	351	557	594	845	996	711	993	413	765	2,870	3,699	עראבה
718	728	359	398	572	655	838	1,107	677	1,337	3,164	4,225	ערד
208	214	437	478	598	719	526	742	292	583	2,061	2,736	ערערה
742	751	236	259	244	288	229	298	147	213	1,598	1,809	ערערה-בנגב
10	10	26	27	159	171	206	242	122	240	523	690	ערתית
96	96	239	250	431	496	383	559	243	448	1,392	1,849	פורידיס
4	4	19	21	98	113	97	142	67	144	285	424	פסוטה

לוח 7 (המשך)

מספר הילדים בשפה										מספר משפחות		יישוב
5+		4		3		2		1		(מספרים מוחלטים)		
מזה: עם חדשים	סך הכל	מזה: עם חדשים	סך הכל	מזה: עם חדשים	סך הכל	מזה: עם חדשים	סך הכל	מזה: עם חדשים	סך הכל	מזה: עם חדשים	סך הכל	
13	14	48	52	189	209	212	291	147	273	609	839	פקיעין (בוקייער)
104	104	297	308	1,054	1,137	1,291	1,707	741	1,518	3,487	4,774	פרדס חנה-כרכור
12	12	34	35	113	131	136	211	101	303	396	692	פרדסיה
1,079	1,088	1,775	1,822	5,442	5,913	8,437	10,527	5,586	10,034	22,319	29,384	פתח תקווה
12	12	71	73	231	248	162	231	81	171	557	735	צור הודסה
5	5	20	20	197	199	147	178	46	80	415	482	צור משה
853	861	575	609	811	923	842	1,140	618	1,273	3,699	4,806	צפת
130	130	107	110	114	126	105	135	62	102	518	603	קדומים
46	46	120	123	682	751	542	873	268	791	1,658	2,584	קדימה-צורן
11	11	38	39	102	119	119	167	65	162	335	498	קיסריה
370	383	504	540	659	785	607	835	309	665	2,449	3,208	קלנסורה
58	58	60	65	131	147	188	260	145	341	582	871	קצרין
34	34	173	178	1,110	1,153	1,462	1,788	805	1,445	3,584	4,598	קרית אונן
197	199	125	135	167	198	181	241	147	256	817	1,029	קרית ארבע
164	167	291	307	1,203	1,291	1,775	2,293	1,219	2,611	4,652	6,669	קרית אתא
39	39	142	145	771	820	1,388	1,748	909	1,829	3,249	4,581	קרית ביאליק
439	442	485	503	1,116	1,240	1,598	2,126	1,142	2,565	4,780	6,876	קרית גת
20	20	84	86	407	433	502	685	275	609	1,288	1,833	קרית טבעון
77	79	168	174	612	672	1,294	1,640	981	2,075	3,132	4,640	קרית ים
129	131	61	65	78	94	99	141	71	110	438	541	קרית יערים
36	37	127	131	802	871	1,476	1,876	974	1,954	3,415	4,869	קרית מוצקין
272	275	263	273	535	598	657	878	551	1,127	2,278	3,151	קרית מלאכי
52	52	105	108	238	276	360	497	270	535	1,025	1,468	קרית עקרון

לוח 7 (המשך)

מספר הילדים במשפחה										משפחות		יישוב
+5		4		3		2		1		(מספרים מוחלטים)		
מזה: עם חדשים	סך הכל	מזה: עם חדשים	סך הכל	מזה: עם חדשים	סך הכל	מזה: עם חדשים	סך הכל	מזה: עם חדשים	סך הכל	מזה: עם חדשים	סך הכל	
116	116	206	212	516	554	778	1,033	544	1,197	2,160	3,112	קריית שמונה
118	119	101	106	165	195	187	262	124	279	695	961	קרני שומרון
38	39	97	106	224	280	251	386	186	350	796	1,161	ראמה
222	227	400	426	1,104	1,252	1,399	2,074	751	2,067	3,876	6,046	ראש העין
9	10	25	25	77	79	77	109	44	100	232	323	ראש פינה
392	396	1,168	1,219	5,554	6,020	8,536	11,120	5,917	11,894	21,567	30,649	ראשון לציון
2,570	2,613	1,195	1,312	1,183	1,410	1,087	1,449	938	1,384	6,973	8,168	רהט
757	767	1,078	1,117	3,212	3,506	4,777	5,969	3,025	5,365	12,849	16,724	רחובות
173	176	292	320	460	568	449	625	258	541	1,632	2,230	ריינה
409	413	189	197	195	235	194	281	177	309	1,164	1,435	רכסים
587	598	840	883	1,855	2,065	2,363	3,137	1,612	3,332	7,257	10,015	רמלה
188	191	530	547	2,932	3,172	5,223	6,696	4,473	7,604	13,346	18,210	רמת גן
68	69	220	225	1,261	1,355	1,658	2,085	947	1,769	4,154	5,503	רמת השרון
7	7	48	48	198	217	241	307	135	279	629	858	רמת ישי
215	217	607	630	2,012	2,233	2,364	3,250	1,433	3,105	6,631	9,435	רעננה
74	76	130	138	214	250	214	267	112	216	744	947	שביל-אום אל-גנם
416	419	183	205	168	200	164	196	139	185	1,070	1,205	שגב-שילום
141	142	181	185	502	553	768	1,020	577	1,172	2,169	3,072	שדרות
33	35	214	217	868	948	577	926	225	802	1,917	2,928	שורהם
16	16	50	58	87	106	71	116	46	99	270	395	שייח' דנון
121	121	81	81	81	89	78	99	45	64	406	454	שילה
20	20	41	42	236	253	244	315	144	304	685	934	שלומי
3	3	58	58	176	188	66	110	9	38	312	397	שמעית

לוח 7 (המשך)

מספר הידיים ב ש פ ח ה										משפחות		יישוב
+5		4		3		2		1		(מספרים מוחלטים)		
מזה: עם חדשים	סך הכל	מזה: עם חדשים	סך הכל	מזה: עם חדשים	סך הכל	מזה: עם חדשים	סך הכל	מזה: עם חדשים	סך הכל	מזה: עם חדשים	סך הכל	
58	60	113	126	223	273	237	320	116	257	747	1,036	שעב
21	22	47	50	162	178	152	216	98	197	480	663	שערי תקוה
256	266	622	660	1,258	1,482	1,264	1,834	739	1,552	4,139	5,794	שפרעם
865	879	1,813	1,900	7,255	7,875	14,295	17,659	13,449	21,316	37,677	49,629	תל אביב - יפו
24	24	113	117	528	566	343	486	185	447	1,193	1,640	תל מונד
979	990	338	365	331	393	346	447	272	404	2,266	2,599	תל שבע
122	122	28	33	22	29	25	42	12	27	209	253	תפרח

\* ילדים שנולדו אחרי 1.6.2003.

\*\* מעל 2000 תושבים או ישובים שבהם כל התאים מכילים מעל לחמישה פרטים.

לוח 7 (המשך)

מספר הסדרים בשפה										משפחות		יישוב
+5		4		3		2		1		(מספרים מוחלטים)		
מזה: עם חדשים	סך הכל	מזה: עם חדשים	סך הכל	מזה: עם חדשים	סך הכל	מזה: עם חדשים	סך הכל	מזה: עם חדשים	סך הכל	מזה: עם חדשים	סך הכל	
<b>10.9</b>	<b>8.3</b>	<b>11.4</b>	<b>9.0</b>	<b>25.2</b>	<b>21.1</b>	<b>31.0</b>	<b>30.7</b>	<b>21.5</b>	<b>30.9</b>	<b>825,584</b>	<b>1,098,388</b>	<b>סך הכל</b>
9.2	6.9	14.3	11.2	28.8	24.9	31.8	31.7	16.0	25.2	720	987	אבו גוש
6.4	4.8	15.8	12.3	27.7	23.6	31.2	32.9	19.0	26.4	1,319	1,842	אבו סנאן
12.1	9.3	21.6	17.3	23.9	21.0	27.5	26.3	15.0	26.1	306	410	אבטין
1.6	1.3	6.0	4.6	38.3	30.8	34.5	34.7	19.6	28.7	1,155	1,515	אבר יהודה
12.4	9.5	20.3	16.5	28.9	25.8	24.6	26.8	13.8	21.4	5,992	7,977	אום אל-פחם
31.0	30.3	18.1	18.5	16.4	16.0	12.9	13.4	21.6	21.8	116	119	אום בטין
17.0	12.5	11.6	9.3	21.1	17.6	28.0	27.5	22.3	33.1	2,599	3,583	אופקים
2.8	2.0	8.0	5.9	29.6	23.2	37.0	35.2	22.6	33.7	3,719	5,170	אור יהודה
4.5	3.2	7.7	5.8	22.9	17.7	37.3	34.2	27.7	39.2	1,634	2,310	אור עקיבא
2.1	1.5	11.6	8.3	33.0	26.0	37.7	35.2	15.6	29.0	655	913	אורנית
2.8	2.2	6.9	5.1	23.7	19.3	36.6	34.5	30.1	38.9	1,123	1,515	אזור
2.9	2.1	7.3	5.4	23.5	18.0	36.8	34.3	29.5	40.2	4,801	6,819	אילת
9.2	7.0	19.2	15.6	29.1	26.3	28.3	30.0	14.2	21.1	1,591	2,120	אכסאל
33.3	32.4	18.2	16.2	12.1	10.8	21.2	27.0	15.2	13.5	33	37	אל סייד
27.6	23.3	22.6	19.9	20.7	21.1	17.5	19.1	11.5	16.6	416	493	אלון שבות
7.4	5.3	11.4	8.5	28.7	21.9	30.1	29.8	22.4	34.5	352	493	אליכין
40.2	37.8	21.3	20.5	19.3	19.5	12.1	13.5	7.1	8.7	5,921	6,314	אלעד
1.8	1.4	8.0	6.3	38.8	31.2	37.9	37.0	13.4	24.2	811	1,039	אליפי תנשה
13.5	11.5	18.7	15.9	25.5	22.2	22.5	23.2	19.8	27.2	444	522	אלקנה
7.9	5.9	16.2	12.6	30.9	27.2	28.9	30.1	16.1	24.3	1,307	1,806	אעבלין
17.9	13.2	24.1	18.5	26.5	22.8	18.8	21.6	12.7	23.9	924	1,261	אפרתה

אחוזים



לוח 7 (המשך)

מספר הילדים בשפחה										מספר משפחות		יישוב
+5		4		3		2		1		(מספרים מוחלטים)		
מזה: עם חדשים	סך הכל	מזה: עם חדשים	סך הכל	מזה: עם חדשים	סך הכל	מזה: עם חדשים	סך הכל	מזה: עם חדשים	סך הכל	מזה: עם חדשים	סך הכל	
4.0	2.7	6.4	4.3	22.0	15.8	39.3	34.7	28.2	42.6	1,521	2,282	אריאל
13.2	9.8	9.2	7.2	21.4	17.5	32.0	30.5	24.3	35.0	21,981	29,620	אשדוד
4.7	3.4	9.3	6.8	24.0	18.9	35.0	32.5	27.1	38.3	11,263	15,715	אשקלון
9.2	7.0	19.3	15.6	29.0	25.9	26.5	27.6	16.0	23.9	4,262	5,694	באקה-ג'ת
3.4	2.9	6.0	5.1	27.9	25.1	40.7	38.7	22.0	28.3	1,760	2,102	באר יעקב
10.3	7.6	9.4	7.2	22.6	18.2	33.5	31.6	24.2	35.5	21,619	29,579	באר שבע
12.3	9.6	19.2	15.8	25.2	22.9	28.0	30.1	15.2	21.6	1,071	1,413	בועיינה-נג'ד'את
1.9	1.5	9.4	7.4	33.3	27.3	36.9	36.4	18.5	27.4	778	1,000	בוקעתא
9.4	7.6	19.7	16.3	29.0	24.8	26.3	27.6	15.7	23.6	1,088	1,401	ביר אל-מכסור
38.0	36.8	19.3	20.0	19.3	18.7	13.3	14.2	10.0	10.3	150	155	ביר הדיאלי
32.6	27.9	17.6	15.5	17.5	17.9	16.2	18.1	16.2	20.6	743	871	בית אל
3.1	2.1	12.4	8.9	35.2	25.8	30.8	30.6	18.5	32.6	426	608	בית אריה
2.8	2.0	10.5	8.1	29.1	23.9	35.2	34.9	22.4	31.1	1,263	1,754	בית ג'ת
2.9	2.1	8.3	6.1	32.7	26.0	34.4	35.1	21.7	30.8	627	874	בית דגן
9.2	6.4	12.5	8.9	25.6	19.8	30.8	30.0	21.9	34.9	1,777	2,545	בית שאן
37.5	31.5	16.3	14.2	18.1	17.4	16.8	19.3	11.3	17.5	11,295	13,489	בית שמש
48.0	44.7	16.2	16.0	14.9	15.5	12.2	13.5	8.7	10.3	5,987	6,458	ביתר עילית
33.1	27.7	14.1	12.6	17.0	16.5	18.6	20.3	17.2	22.9	19,636	23,676	בני ברק
5.1	3.3	9.0	5.8	21.9	15.7	37.0	32.3	27.0	42.9	567	891	בני עייש
1.8	1.3	9.3	6.9	41.8	32.7	33.7	34.8	13.5	24.3	1,447	1,937	בנימינה-גבעת עדה
15.2	12.3	22.6	19.0	26.2	24.9	20.7	22.3	15.3	21.4	1,087	1,396	בסמ"ה
11.5	8.9	18.6	14.7	27.7	24.4	25.9	27.8	16.3	24.1	808	1,086	בסמת טבעון
13.7	12.6	18.8	17.5	23.9	23.9	25.5	25.8	18.1	20.1	548	593	בענה

לוח 7 (המשך)

מספר הילדים במשפחה										משפחות		יישוב
+5		4		3		2		1		(מספרים מוחלטים)		
מזה: עם חדשים	סך הכל	מזה: עם חדשים	סך הכל	מזה: עם חדשים	סך הכל	מזה: עם חדשים	סך הכל	מזה: עם חדשים	סך הכל	מזה: עם חדשים	סך הכל	
1.7	1.2	9.0	6.3	51.4	38.0	29.9	33.2	7.9	21.4	642	950	בת הפר
3.0	2.2	5.7	4.1	19.2	14.6	37.7	33.3	34.4	45.9	11,163	16,008	בתיים
6.3	4.8	16.3	12.9	30.9	26.5	28.7	30.3	17.8	25.5	2,084	2,899	ג'דידה-מכר
1.9	1.4	8.0	6.4	30.6	26.0	36.7	35.0	22.8	31.2	624	872	גוליס
12.7	10.0	20.8	16.9	28.1	25.8	22.9	25.1	15.5	22.2	1,083	1,425	גולגוליה
22.9	18.5	20.5	17.4	24.7	23.1	16.8	19.9	15.1	21.2	1,545	1,962	ג'סר א-זרקא
3.4	2.4	9.2	6.9	33.7	27.2	33.7	32.7	20.1	30.8	294	419	ג'ש (גוש חלב)
14.8	12.6	18.1	15.9	30.4	26.8	24.3	26.2	12.3	18.5	575	675	גבע בנימין
3.1	2.0	14.9	9.4	37.3	25.9	28.6	28.6	16.1	34.1	161	255	גבעת אבני
-	-	6.1	5.6	40.1	34.9	35.5	35.8	18.3	23.7	197	232	גבעת ברנר
12.3	9.6	14.2	11.5	26.6	22.5	26.5	27.2	20.4	29.3	1,530	1,963	גבעת זאב
6.3	5.2	14.7	12.4	31.6	28.0	29.3	30.1	18.0	24.3	2,771	3,341	גבעת שמואל
0.4	0.3	2.7	2.0	20.8	16.9	42.1	39.7	33.9	41.1	5,546	7,333	גבעתיים
3.2	2.6	10.4	8.6	36.7	31.5	34.4	34.3	15.4	22.9	2,787	3,443	גדרה
4.4	3.3	12.3	9.3	38.0	30.0	31.1	31.0	14.2	26.4	2,018	2,696	גן יבנה
1.2	0.7	14.3	9.2	43.6	30.9	29.0	32.6	12.0	26.5	259	411	גן נר
4.4	3.3	7.7	5.9	33.4	26.7	34.9	35.2	19.5	28.9	1,433	1,920	גני תקווה
1.2	0.8	6.5	4.7	30.2	22.6	40.2	37.8	21.9	34.1	2,256	3,306	דאלית אל-כרמל
7.2	5.4	18.7	14.8	29.5	25.9	28.4	30.1	16.2	23.8	1,112	1,505	דבוריה
11.3	10.6	17.5	16.5	22.5	22.2	25.6	26.6	23.1	24.1	862	924	דייר אל-אסד
5.7	4.2	13.3	10.1	30.0	25.7	32.7	33.3	18.3	26.7	1,122	1,534	דייר חגא
11.8	8.7	11.2	8.6	24.4	19.7	29.6	28.7	22.9	34.3	4,107	5,639	דימונה
1.1	0.8	5.6	4.3	34.4	26.9	38.9	36.7	20.0	31.3	5,229	7,194	הוד השרון

לוח 7 (המשך)

מספר הילדים בשפה										משפחות		ישוב
+5		4		3		2		1		(מספרים מוחלטים)		
מזה: עם חדשים	סך הכל	מזה: עם חדשים	סך הכל	מזה: עם חדשים	סך הכל	מזה: עם חדשים	סך הכל	מזה: עם חדשים	סך הכל	מזה: עם חדשים	סך הכל	
2.1	1.7	13.5	11.2	43.8	37.8	24.9	26.9	15.6	22.4	333	402	הר אדר
1.7	1.2	4.8	3.6	26.9	20.5	39.5	36.5	27.0	38.2	7,833	10,920	הרצליה
8.8	6.3	10.0	7.4	31.7	24.5	32.2	33.0	17.4	28.8	1,917	2,710	זכרון יעקב
8.9	6.6	19.7	15.3	28.0	25.4	28.0	29.2	15.4	23.4	671	913	זמר
11.7	9.3	20.0	17.1	27.7	25.3	25.2	25.7	15.4	22.5	904	1,162	זרזיר
3.9	2.8	7.9	5.9	25.2	19.6	36.6	34.8	26.3	37.0	7,850	10,941	חדרה
2.8	2.1	6.4	4.7	25.0	19.5	38.8	35.7	27.0	38.0	17,093	23,739	חולון
45.1	41.1	14.7	14.3	14.3	14.9	13.8	15.6	12.1	14.2	1,868	2,070	חורה
2.3	1.7	15.5	11.7	29.6	24.0	30.9	31.9	21.7	30.7	699	955	חורפיש
3.8	2.7	5.7	4.1	21.8	16.8	38.3	34.9	30.5	41.5	22,731	32,205	חיפה
14.7	10.8	13.0	9.6	21.8	18.3	29.3	27.0	21.2	34.3	962	1,308	חצור הגלילית
11.4	8.1	12.7	9.6	31.6	24.4	27.2	30.5	17.1	27.4	386	544	חריש
19.7	14.4	19.2	14.6	22.4	20.4	19.7	24.5	19.0	26.1	401	548	חשמונאים
9.3	6.7	10.2	7.6	25.1	19.8	31.6	29.8	23.7	36.1	4,086	5,785	טבריה
9.2	7.4	16.9	14.4	31.3	27.9	26.4	28.0	16.2	22.4	716	919	טובא-זנגריה
10.1	7.8	21.2	17.2	28.0	25.0	26.3	27.7	14.4	22.4	1,558	2,039	טורעאן
10.7	8.3	18.8	15.3	28.9	25.7	25.9	27.2	15.6	23.4	4,692	6,153	טייבה
6.0	4.4	14.3	10.7	31.1	25.5	30.2	31.2	18.5	28.2	2,570	3,595	טירה
1.8	1.3	6.4	4.7	25.3	20.0	39.1	35.4	27.4	38.6	1,784	2,504	טירת כרמל
51.2	48.2	15.2	14.7	17.2	17.1	11.1	13.2	5.2	6.8	441	469	טלמון
6.6	5.0	16.8	13.3	30.8	26.3	30.0	30.5	15.8	24.9	3,643	4,888	טמרה
5.9	4.5	16.6	12.8	27.6	25.1	29.7	31.2	20.3	26.4	681	920	יאנוח-ג'ת
24.8	20.0	12.7	11.0	24.8	22.8	23.1	23.4	14.6	22.8	424	526	יבנאל

לוח 7 (המשך)

מספר הילדים ב משפחה										משפחות		ישוב
+5		4		3		2		1		(מספרים מוחלטים)		
מזה: עם חדשים	סך הכל	מזה: עם חדשים	סך הכל	מזה: עם חדשים	סך הכל	מזה: עם חדשים	סך הכל	מזה: עם חדשים	סך הכל	מזה: עם חדשים	סך הכל	
3.8	2.7	8.8	6.4	28.4	22.3	34.2	32.7	24.8	35.8	3,457	4,833	יבנה
36.3	35.1	27.0	26.3	16.4	16.7	12.3	13.2	8.0	8.8	463	479	יד בנימין
1.7	1.2	6.9	5.1	32.6	24.9	37.3	35.8	21.5	33.0	2,714	3,800	יהוד
8.1	6.1	18.5	14.6	30.6	26.2	27.1	29.3	15.8	23.8	1,993	2,689	יפיע
2.0	1.4	6.7	4.9	36.3	27.8	36.3	36.4	18.8	29.5	2,193	3,097	יקנעם עילית
20.3	15.0	13.7	10.8	20.9	18.4	26.7	26.9	18.4	28.9	1,022	1,378	ירוחם
20.9	16.7	16.2	13.5	21.9	19.9	23.3	25.0	17.6	24.9	90,814	115,084	ירושלים
5.3	4.1	17.7	13.9	31.0	26.9	27.8	29.0	18.2	26.1	1,819	2,383	ירכא
5.4	4.2	16.7	13.4	31.6	27.7	29.3	30.5	17.0	24.1	1,326	1,756	כאבול
7.3	5.8	17.7	14.3	28.9	24.3	29.2	32.3	16.9	23.3	384	502	כאוכב אבו אל-היג'א
2.0	1.0	10.2	5.4	40.3	24.0	30.9	33.0	16.6	36.6	615	1,226	כוכב איר
37.8	34.2	17.8	16.9	18.3	18.8	15.2	16.3	10.8	13.8	981	1,085	כוכב יעקב
36.5	30.8	19.6	17.7	15.6	17.1	14.8	16.9	13.6	17.5	1,414	1,682	כסופה
6.8	5.5	18.1	15.1	27.6	24.7	25.8	27.4	21.7	27.3	1,018	1,295	כסרא-סמייע
13.0	10.5	24.7	20.6	28.6	25.8	20.8	23.8	12.9	19.3	591	752	כעביה-טבאיש-
13.1	10.5	27.0	21.9	31.1	28.0	16.1	19.5	12.7	20.1	434	543	חגיג'ורה
14.8	11.4	23.5	19.5	26.0	23.2	19.9	23.0	15.8	22.8	392	508	כפר אדומים
2.8	2.0	13.1	9.9	58.3	45.5	20.2	30.0	5.6	12.5	252	343	כפר האורנים
1.3	1.0	7.1	5.7	41.1	33.1	29.9	32.1	20.5	28.0	224	296	כפר ויתקון
1.6	1.1	10.0	7.1	40.6	29.8	34.7	33.4	13.1	28.6	429	650	כפר ורדים
30.6	26.4	18.0	16.0	20.5	19.9	16.4	18.8	14.5	18.9	718	836	כפר חב"ד
3.7	2.5	10.8	7.8	29.8	23.6	35.0	34.2	20.8	31.9	924	1,380	כפר יאסיף
2.2	1.7	8.8	7.3	34.3	28.9	37.5	36.0	17.2	26.0	2,251	2,806	כפר יונה

לוח 7 (המשך)

מספר הילדים בשפה										משפחות		יישוב
+5		4		3		2		1		(מספרים מוחלטים)		
מזה: עם חדשים	סך הכל	מזה: עם חדשים	סך הכל	מזה: עם חדשים	סך הכל	מזה: עם חדשים	סך הכל	מזה: עם חדשים	סך הכל	מזה: עם חדשים	סך הכל	
0.6	0.4	8.3	5.7	32.8	23.3	34.7	34.1	23.6	36.5	314	455	כפר כנא
12.0	9.2	22.3	17.9	28.3	25.8	23.3	26.4	14.1	20.6	2,382	3,140	כפר כנא
12.3	9.6	19.3	16.5	26.6	24.4	26.1	27.6	15.6	21.9	2,278	2,959	כפר מנדא
13.4	10.8	27.1	21.6	27.8	26.6	19.7	22.4	12.0	18.5	284	379	כפר מער
1.3	1.0	5.6	4.3	27.1	21.3	40.7	37.7	25.3	35.8	8,476	11,490	כפר סבא
11.4	8.8	18.6	15.0	28.1	24.9	25.9	27.2	16.0	24.1	2,581	3,396	כפר קאסם
7.1	5.4	19.0	14.9	31.2	27.2	28.4	29.1	14.4	23.4	1,867	2,508	כפר קרע
2.8	1.9	10.2	7.1	30.7	24.3	39.8	39.1	16.5	27.6	254	366	כפר תבור
3.5	2.5	6.4	4.6	24.2	17.9	39.9	35.3	26.0	39.7	4,069	5,848	כרמיאל
2.5	1.8	11.9	8.8	36.3	28.3	29.9	29.8	19.3	31.2	471	660	להבים
12.1	9.0	12.4	9.5	23.1	19.3	30.6	30.1	21.8	32.1	7,681	10,490	לוד
3.2	1.7	7.7	4.1	46.6	28.8	30.3	35.6	12.2	29.8	221	416	לפיח
38.0	34.2	18.3	17.1	14.7	15.4	16.9	18.8	12.1	14.5	1,309	1,470	לקויה
3.7	2.7	10.4	7.9	30.1	24.0	32.4	32.0	23.4	33.4	2,431	3,330	מבשרת ציון
8.5	5.9	20.3	15.6	31.5	26.8	26.8	27.9	12.9	23.9	2,473	3,675	מגיד אל-כרום
1.8	1.4	9.2	7.2	29.4	23.9	38.3	38.0	21.3	29.5	1,256	1,628	מגידל שמש
5.5	4.0	14.3	11.0	29.2	24.1	31.0	32.3	20.1	28.5	2,403	3,316	מגאר
7.3	5.1	9.1	6.7	23.7	18.1	35.2	32.7	24.6	37.3	2,384	3,424	מגדל העמק
44.9	43.1	16.2	16.0	15.9	16.4	13.5	14.2	9.4	10.2	8,099	8,443	מודיעין עילית
3.3	2.6	11.8	9.4	38.2	31.7	33.5	34.3	13.2	22.0	10,236	13,083	מודיעין-מכבים-רעות
15.8	12.5	22.1	17.9	25.5	23.1	21.4	25.2	15.1	21.4	443	576	מוקיבילה
2.6	1.9	12.1	9.0	38.9	30.5	32.1	31.5	14.3	27.1	1,075	1,458	מוכרת בתיה
3.1	2.1	9.1	6.8	28.7	22.1	31.0	32.3	28.1	36.7	352	529	מורעה

לוח 7 (המשך)

מספר הסדרים בשפה										משפחות		ישוב
5+		4		3		2		1		(מספרים מוחלטים)		
מזה: עם חדשים	סך הכל	מזה: עם חדשים	סך הכל	מזה: עם חדשים	סך הכל	מזה: עם חדשים	סך הכל	מזה: עם חדשים	סך הכל	מזה: עם חדשים	סך הכל	
5.1	3.6	17.9	12.6	37.0	28.1	26.6	29.1	13.4	26.6	627	892	מירון
3.1	2.6	11.9	9.9	30.5	26.3	38.7	38.2	15.7	23.0	478	586	מסעדה
19.6	13.2	17.5	11.9	25.9	21.0	25.9	29.2	11.2	24.7	143	219	מעגלים
0.7	0.5	9.4	6.5	31.7	25.6	37.8	37.2	20.5	30.3	278	403	מעיליא
6.4	4.6	14.7	10.8	31.9	25.0	29.6	30.2	17.5	29.3	3,886	5,368	מעלה אדומים
12.1	9.3	22.1	17.9	25.9	24.1	25.4	26.5	14.5	22.2	1,591	2,126	מעלה עירון
6.2	4.3	8.4	6.2	23.7	18.4	36.1	32.8	25.7	38.2	2,095	2,967	מעלות-תרשיחא
15.0	11.5	13.8	11.0	24.7	21.4	28.5	28.6	17.9	27.5	659	866	מצפה רמון
25.7	19.3	23.9	18.0	19.7	15.9	21.1	24.4	9.6	22.4	218	295	מרכז שפירא
17.2	13.6	24.4	20.5	22.1	21.7	21.6	23.4	14.7	20.7	870	1,159	משדה
0.6	0.4	10.9	6.4	46.4	31.8	33.3	35.2	8.7	26.3	321	551	מתן
2.5	1.8	6.4	4.8	25.9	19.9	39.5	36.3	25.8	37.2	5,527	7,598	נהריה
34.7	29.9	19.4	16.8	14.1	14.2	15.9	20.8	15.9	18.3	170	197	נוף איילון
1.6	1.2	9.1	6.7	45.7	36.3	30.7	30.7	13.0	25.1	254	342	נופית
16.5	13.2	22.2	18.6	25.7	24.1	19.5	22.1	16.0	21.9	1,422	1,827	נוף
1.9	1.4	6.7	5.3	34.3	28.5	38.4	37.0	18.8	27.8	4,254	5,459	נס ציונה
7.4	5.3	16.6	12.5	29.9	25.0	29.4	30.5	16.7	26.6	7,735	11,117	נצרת
2.5	1.6	5.1	3.6	20.8	15.3	40.3	34.7	31.3	44.8	3,437	5,242	נצרת עילית
0.7	0.5	3.7	2.6	23.4	17.0	42.3	37.6	29.9	42.2	2,091	3,063	נשר
23.8	19.2	16.1	13.4	21.0	18.8	22.9	24.4	16.3	24.1	3,465	4,330	נתבות
6.1	4.5	8.8	6.7	24.1	19.4	35.6	33.5	25.4	35.8	18,795	25,431	נתניה
4.7	3.8	10.8	8.6	34.3	29.6	31.4	32.6	18.8	25.5	446	605	סאג'ור
1.2	0.9	12.9	9.4	36.9	29.2	34.1	34.8	14.9	25.7	249	342	סביון

לוח 7 (המשך)

מספר הילדים בשפה										מספר השפות		מספרים מוחלטים)	מספר הכל	יישוב	
5+		4		3		2		1		מספרים מוחלטים)					מספר הכל
מזה:	מזה:	מזה:	מזה:	מזה:	מזה:	מזה:	מזה:	מזה:	מזה:	מזה:	מזה:	מזה:	מזה:	מזה:	מזה:
עם חדשים	עם חדשים	עם חדשים	עם חדשים	עם חדשים	עם חדשים	עם חדשים	עם חדשים	עם חדשים	עם חדשים	עם חדשים	עם חדשים	עם חדשים	עם חדשים	עם חדשים	עם חדשים
12.9	9.4	21.0	16.1	27.3	24.7	26.9	28.5	11.8	21.2	271	372	סולם			
5.2	4.1	15.4	12.5	33.3	29.0	30.1	30.2	16.0	24.2	3,473	4,648	סחנין			
12.9	9.8	23.0	19.0	26.7	24.6	23.9	27.0	13.5	19.6	348	459	סלמה			
8.7	7.1	16.3	14.7	33.3	30.7	26.0	26.1	15.6	21.5	288	368	עגור			
21.9	17.3	23.6	19.7	21.9	19.3	19.9	22.9	12.7	20.9	347	446	עזיז			
14.1	11.7	13.0	10.8	33.8	28.9	25.5	27.9	13.7	20.7	725	899	עומר			
3.2	2.5	12.7	10.3	27.2	23.9	36.5	35.4	20.4	27.9	534	731	עילבון			
13.8	11.0	21.8	18.6	28.6	27.2	21.4	23.9	14.4	19.2	833	1,094	עילוט			
10.0	7.5	20.6	16.4	28.1	24.8	25.2	27.6	16.0	23.7	1,411	1,911	עין מאהל			
17.5	14.5	17.1	15.1	23.6	21.7	25.7	29.6	16.1	19.1	280	351	עין נקובא			
3.6	2.6	8.7	6.5	24.7	18.9	34.0	32.0	29.1	40.0	4,874	6,929	עכו			
21.9	19.3	14.0	12.5	21.9	21.5	25.1	25.8	17.2	20.9	558	632	עלי			
37.5	29.9	19.2	16.7	16.8	17.6	13.9	16.5	12.5	19.3	416	522	עמנואל			
2.0	1.8	9.1	8.4	24.7	23.0	35.7	35.4	28.4	31.4	792	886	עספיא			
4.4	3.1	9.1	6.6	23.8	18.5	36.1	33.1	26.7	38.7	3,781	5,388	עפולה			
30.7	24.9	20.6	17.1	19.5	18.8	17.0	21.0	12.2	18.1	394	485	עפרה			
12.0	9.5	19.4	16.1	29.4	26.9	24.8	26.8	14.4	20.7	2,870	3,699	עראבה			
22.7	17.2	11.3	9.4	18.1	15.5	26.5	26.2	21.4	31.6	3,164	4,225	ערד			
10.1	7.8	21.2	17.5	29.0	26.3	25.5	27.1	14.2	21.3	2,061	2,736	ערערה			
46.4	41.5	14.8	14.3	15.3	15.9	14.3	16.5	9.2	11.8	1,598	1,809	ערערה-בנגב			
1.9	1.4	5.0	3.9	30.4	24.8	39.4	35.1	23.3	34.8	523	690	עתלית			
6.9	5.2	17.2	13.5	31.0	26.8	27.5	30.2	17.5	24.2	1,392	1,849	פורידיס			
1.4	0.9	6.7	5.0	34.4	26.7	34.0	33.5	23.5	34.0	285	424	פסוטה			

לוח 7 (המשך)

מספר הילדים בשפה										משפחות		יישוב
+5		4		3		2		1		(מספרים מוחלטים)		
מזה: עם חדשים	סך הכל	מזה: עם חדשים	סך הכל	מזה: עם חדשים	סך הכל	מזה: עם חדשים	סך הכל	מזה: עם חדשים	סך הכל	מזה: עם חדשים	סך הכל	
2.1	1.7	7.9	6.2	31.0	24.9	34.8	34.7	24.1	32.5	609	839	פקיעין (בוקיעה)
3.0	2.2	8.5	6.5	30.2	23.8	37.0	35.8	21.3	31.8	3,487	4,774	פרדס חנה-כרכור
3.0	1.7	8.6	5.1	28.5	18.9	34.3	30.5	25.5	43.8	396	692	פרדסיה
4.8	3.7	8.0	6.2	24.4	20.1	37.8	35.8	25.0	34.1	22,319	29,384	פתח תקווה
2.2	1.6	12.7	9.9	41.5	33.7	29.1	31.4	14.5	23.3	557	735	צור הודסה
1.2	1.0	4.8	4.1	47.5	41.3	35.4	36.9	11.1	16.6	415	482	צור משה
23.1	17.9	15.5	12.7	21.9	19.2	22.8	23.7	16.7	26.5	3,699	4,806	צפת
25.1	21.6	20.7	18.2	22.0	20.9	20.3	22.4	12.0	16.9	518	603	קדומים
2.8	1.8	7.2	4.8	41.1	29.1	32.7	33.8	16.2	30.6	1,658	2,584	קדימה-צורן
3.3	2.2	11.3	7.8	30.4	23.9	35.5	33.5	19.4	32.5	335	498	קיסריה
15.1	11.9	20.6	16.8	26.9	24.5	24.8	26.0	12.6	20.7	2,449	3,208	קלנסוה
10.0	6.7	10.3	7.5	22.5	16.9	32.3	29.9	24.9	39.2	582	871	קצרין
0.9	0.7	4.8	3.9	31.0	25.1	40.8	38.9	22.5	31.4	3,584	4,598	קרית אונן
24.1	19.3	15.3	13.1	20.4	19.2	22.2	23.4	18.0	24.9	817	1,029	קרית ארבע
3.5	2.5	6.3	4.6	25.9	19.4	38.2	34.4	26.2	39.2	4,652	6,669	קרית אתא
1.2	0.9	4.4	3.2	23.7	17.9	42.7	38.2	28.0	39.9	3,249	4,581	קרית ביאליק
9.2	6.4	10.1	7.3	23.3	18.0	33.4	30.9	23.9	37.3	4,780	6,876	קרית גת
1.6	1.1	6.5	4.7	31.6	23.6	39.0	37.4	21.4	33.2	1,288	1,833	קרית טבעון
2.5	1.7	5.4	3.8	19.5	14.5	41.3	35.3	31.3	44.7	3,132	4,640	קרית ים
29.5	24.2	13.9	12.0	17.8	17.4	22.6	26.1	16.2	20.3	438	541	קרית יערים
1.1	0.8	3.7	2.7	23.5	17.9	43.2	38.5	28.5	40.1	3,415	4,869	קרית מוצקין
11.9	8.7	11.5	8.7	23.5	19.0	28.8	27.9	24.2	35.8	2,278	3,151	קרית מלאכי
5.1	3.5	10.2	7.4	23.2	18.8	35.1	33.9	26.3	36.4	1,025	1,468	קרית עקרון



לוח 7 (המשך)

מספר הילדים במשפחה										משפחות		יישוב
+5		4		3		2		1		(מספרים מוחלטים)		
מזה: עם חדשים	סך הכל	מזה: עם חדשים	סך הכל	מזה: עם חדשים	סך הכל	מזה: עם חדשים	סך הכל	מזה: עם חדשים	סך הכל	מזה: עם חדשים	סך הכל	
5.4	3.7	9.5	6.8	23.9	17.8	36.0	33.2	25.2	38.5	2,160	3,112	קרית שמונה
17.0	12.4	14.5	11.0	23.7	20.3	26.9	27.3	17.8	29.0	695	961	קרני שומרון
4.8	3.4	12.2	9.1	28.1	24.1	31.5	33.2	23.4	30.1	796	1,161	ראמה
5.7	3.8	10.3	7.0	28.5	20.7	36.1	34.3	19.4	34.2	3,876	6,046	ראש העין
3.9	3.1	10.8	7.7	33.2	24.5	33.2	33.7	19.0	31.0	232	323	ראש פינה
1.8	1.3	5.4	4.0	25.8	19.6	39.6	36.3	27.4	38.8	21,567	30,649	ראשון לציון
36.9	32.0	17.1	16.1	17.0	17.3	15.6	17.7	13.5	16.9	6,973	8,168	רהט
5.9	4.6	8.4	6.7	25.0	21.0	37.2	35.7	23.5	32.1	12,849	16,724	רחובות
10.6	7.9	17.9	14.3	28.2	25.5	27.5	28.0	15.8	24.3	1,632	2,230	ריינה
35.1	28.8	16.2	13.7	16.8	16.4	16.7	19.6	15.2	21.5	1,164	1,435	רכסים
8.1	6.0	11.6	8.8	25.6	20.6	32.6	31.3	22.2	33.3	7,257	10,015	רמלה
1.4	1.0	4.0	3.0	22.0	17.4	39.1	36.8	33.5	41.8	13,346	18,210	רמת גן
1.6	1.3	5.3	4.1	30.4	24.6	39.9	37.9	22.8	32.1	4,154	5,503	רמת השרון
1.1	0.8	7.6	5.6	31.5	25.3	38.3	35.8	21.5	32.5	629	858	רמת ישי
3.2	2.3	9.2	6.7	30.3	23.7	35.7	34.4	21.6	32.9	6,631	9,435	רעננה
9.9	8.0	17.5	14.6	28.8	26.4	28.8	28.2	15.1	22.8	744	947	שביל-אום אל-גנם
38.9	34.8	17.1	17.0	15.7	16.6	15.3	16.3	13.0	15.4	1,070	1,205	שגב-שילום
6.5	4.6	8.3	6.0	23.1	18.0	35.4	33.2	26.6	38.2	2,169	3,072	שדרות
1.7	1.2	11.2	7.4	45.3	32.4	30.1	31.6	11.7	27.4	1,917	2,928	שורם
5.9	4.1	18.5	14.7	32.2	26.8	26.3	29.4	17.0	25.1	270	395	שייח' דנון
29.8	26.7	20.0	17.8	20.0	19.6	19.2	21.8	11.1	14.1	406	454	שילה
2.9	2.1	6.0	4.5	34.5	27.1	35.6	33.7	21.0	32.5	685	934	שלוטי
1.0	0.8	18.6	14.6	56.4	47.4	21.2	27.7	2.9	9.6	312	397	שמשיט

לוח 7 (המשך)

מספר הידיים ב ש פ ח ה										משפחות		יישוב
+5		4		3		2		1		(מספרים מוחלטים)		
מזה: עם חדשים	סך הכל	מזה: עם חדשים	סך הכל	מזה: עם חדשים	סך הכל	מזה: עם חדשים	סך הכל	מזה: עם חדשים	סך הכל	מזה: עם חדשים	סך הכל	
7.8	5.8	15.1	12.2	29.9	26.4	31.7	30.9	15.5	24.8	747	1,036	שעב
4.4	3.3	9.8	7.5	33.8	26.8	31.7	32.6	20.4	29.7	480	663	שערי תקווה
6.2	4.6	15.0	11.4	30.4	25.6	30.5	31.7	17.9	26.8	4,139	5,794	שפרעם
2.3	1.8	4.8	3.8	19.3	15.9	37.9	35.6	35.7	43.0	37,677	49,629	תל אביב - יפו
2.0	1.5	9.5	7.1	44.3	34.5	28.8	29.6	15.5	27.3	1,193	1,640	תל מונד
43.2	38.1	14.9	14.0	14.6	15.1	15.3	17.2	12.0	15.5	2,266	2,599	תל שבע
58.4	48.2	13.4	13.0	10.5	11.5	12.0	16.6	5.7	10.7	209	253	תפרח

לוח 8: ילדים ו"ילדים חדשים" \* לפי גודל המשפחה ולפי סניף, דצמבר 2013

תושבים	מספר הילדים במשפחה										ילדים	סך הכל	סניף		
	+5		4		3		2		1					מזוה: חדשים	סך הכל
	מזוה: חדשים	סך הכל	מזוה: חדשים	סך הכל	מזוה: חדשים	סך הכל	מזוה: חדשים	סך הכל	מזוה: חדשים	סך הכל					
<b>7,607,624</b>	<b>326,565</b>	<b>550,603</b>	<b>247,467</b>	<b>395,456</b>	<b>452,409</b>	<b>694,422</b>	<b>443,318</b>	<b>674,426</b>	<b>177,393</b>	<b>339,593</b>	<b>1,647,152</b>	<b>2,654,500</b>	<b>סך הכל</b>		
212,900	10,684	18,406	5,384	8,608	10,072	15,756	11,785	18,318	5,375	10,424	43,300	71,512	אשדוד		
156,902	2,975	5,028	3,940	6,292	8,427	13,011	9,069	14,134	3,997	8,060	28,408	46,525	אשקלון		
629,357	52,462	90,775	24,559	37,668	33,676	50,472	31,639	48,216	13,653	25,983	155,989	253,114	באר שבע		
158,888	25,170	40,935	8,229	11,284	8,300	11,142	6,796	9,210	3,379	5,336	51,874	77,907	בני ברק		
419,969	9,641	18,304	14,614	25,508	26,037	41,091	22,111	34,728	7,811	15,766	80,214	135,397	חדרה		
192,714	1,830	2,969	3,040	4,688	9,627	14,040	11,967	16,094	4,925	7,812	31,389	45,603	חולון		
343,161	5,090	8,547	5,351	8,356	14,846	23,463	19,520	30,054	8,695	16,989	53,502	87,409	חיפה		
260,208	9,391	15,857	8,757	14,500	16,061	25,356	14,688	22,986	5,696	11,726	54,593	90,425	טבריה		
219,985	2,247	3,813	3,105	5,240	6,884	11,643	9,578	16,678	5,241	11,720	27,055	49,094	יפו		
1,017,533	93,600	156,600	53,487	82,180	62,790	92,769	50,168	75,124	20,423	36,807	280,468	443,480	ירושלים		
404,141	3,591	5,924	7,510	12,056	25,495	38,946	26,132	39,456	9,041	18,351	71,769	114,733	כפר סבא		
129,812	3,000	5,654	4,587	8,424	8,220	13,518	7,463	11,630	2,700	5,114	25,970	44,340	כרמיאל		
259,562	3,192	5,985	6,722	12,268	15,974	26,373	16,006	25,654	6,360	13,280	48,254	83,560	נרריה		
429,498	11,301	22,914	19,479	36,668	30,654	51,279	25,202	40,244	8,415	17,476	95,051	168,581	נצרת		
374,897	7,778	13,754	10,620	17,696	24,981	38,478	22,769	34,868	8,271	16,454	74,419	121,250	נתניה		
195,976	3,744	6,495	5,911	9,824	12,927	20,298	11,304	17,888	4,140	8,787	38,026	63,292	עפולה		
445,949	20,313	32,265	16,109	24,432	28,745	42,873	27,878	41,554	10,200	19,317	103,245	160,441	פתח תקוה		
204,044	1,480	2,472	2,470	3,984	8,672	13,431	11,761	18,020	4,893	10,099	29,276	48,006	קריית		
231,045	1,334	2,213	2,934	4,876	11,242	18,048	14,158	22,214	5,896	11,860	35,564	59,211	ראשון לציון		
399,345	9,711	15,697	11,839	17,936	27,325	40,680	25,584	38,210	9,042	17,733	83,501	130,256	רחובות		
461,718	44,378	69,589	22,351	32,428	34,301	50,910	26,696	40,878	9,064	17,640	136,790	211,445	רמלה		
269,790	1,740	3,181	3,290	5,448	13,794	21,117	18,356	27,034	8,051	13,996	45,231	70,776	רמת גן		
315,119	1,913	3,226	3,179	5,092	13,359	19,725	22,680	31,226	12,122	18,859	53,253	78,128	תל אביב		
-	-	-	-	-	-	3	8	8	3	4	11	15	אחר		

\* ילדים שנולדו אחרי 1.6.2003.

**לוח 8 (המשך)**

מספר הילדים במשפחה										ילדים		סניף
+5		4		3		2		1		מזה: חדשים	סך הכל	
מזה: חדשים	סך הכל	מזה: חדשים	סך הכל	מזה: חדשים	סך הכל	מזה: חדשים	סך הכל	מזה: חדשים	סך הכל	מזה: חדשים	סך הכל	
<b>19.8</b>	<b>20.7</b>	<b>15.0</b>	<b>14.9</b>	<b>27.5</b>	<b>26.2</b>	<b>26.9</b>	<b>25.4</b>	<b>10.8</b>	<b>12.8</b>	<b>62.1</b>	<b>34.9</b>	<b>סך הכל</b>
24.7	25.7	12.4	12.0	23.3	22.0	27.2	25.6	12.4	14.6	60.5	33.6	אשדוד
10.5	10.8	13.9	13.5	29.7	28.0	31.9	30.4	14.1	17.3	61.1	29.7	אשקלון
33.6	35.9	15.7	14.9	21.6	19.9	20.3	19.0	8.8	10.3	61.6	40.2	באר שבע
48.5	52.5	15.9	14.5	16.0	14.3	13.1	11.8	6.5	6.8	66.6	49.0	בני ברק
12.0	13.5	18.2	18.8	32.5	30.3	27.6	25.6	9.7	11.6	59.2	32.2	חדרה
5.8	6.5	9.7	10.3	30.7	30.8	38.1	35.3	15.7	17.1	68.8	23.7	חולון
9.5	9.8	10.0	9.6	27.7	26.8	36.5	34.4	16.3	19.4	61.2	25.5	חיפה
17.2	17.5	16.0	16.0	29.4	28.0	26.9	25.4	10.4	13.0	60.4	34.8	טבריה
8.3	7.8	11.5	10.7	25.4	23.7	35.4	34.0	19.4	23.9	55.1	22.3	יפו
33.4	35.3	19.1	18.5	22.4	20.9	17.9	16.9	7.3	8.3	63.2	43.6	ירושלים
5.0	5.2	10.5	10.5	35.5	33.9	36.4	34.4	12.6	16.0	62.6	28.4	כפר סבא
11.6	12.8	17.7	19.0	31.7	30.5	28.7	26.2	10.4	11.5	58.6	34.2	כרמיאל
6.6	7.2	13.9	14.7	33.1	31.6	33.2	30.7	13.2	15.9	57.7	32.2	נתניה
11.9	13.6	20.5	21.8	32.3	30.4	26.5	23.9	8.9	10.4	56.4	39.3	נצרת
10.5	11.3	14.3	14.6	33.6	31.7	30.6	28.8	11.1	13.6	61.4	32.3	נתניה
9.8	10.3	15.5	15.5	34.0	32.1	29.7	28.3	10.9	13.9	60.1	32.3	עפולה
19.7	20.1	15.6	15.2	27.8	26.7	27.0	25.9	9.9	12.0	64.4	36.0	פתח תקווה
5.1	5.1	8.4	8.3	29.6	28.0	40.2	37.5	16.7	21.0	61.0	23.5	קריות
3.8	3.7	8.2	8.2	31.6	30.5	39.8	37.5	16.6	20.0	60.1	25.6	ראשון לציון
11.6	12.1	14.2	13.8	32.7	31.2	30.6	29.3	10.8	13.6	64.1	32.6	רחובות
32.4	32.9	16.3	15.3	25.1	24.1	19.5	19.3	6.6	8.3	64.7	45.8	רמלה
3.8	4.5	7.3	7.7	30.5	29.8	40.6	38.2	17.8	19.8	63.9	26.2	רמת גן
3.6	4.1	6.0	6.5	25.1	25.2	42.6	40.0	22.8	24.1	68.2	24.8	תל אביב
-	-	-	-	-	20.0	72.7	53.3	27.3	26.7	73.3	..	אתר

לוח פ: ילדים ו"ילדים חדשים"\* לפי גודל המשפחה ולפי צורת יישוב, דצמבר 2013

תשובים	מ ס פ ר ה י ל ד י ם ב מ ש פ ח ה										ילדים		צורת ישוב
	+5		4		3		2		1		מזרז: חדשים	סך הכל	
	מזרז: חדשים	סך הכל	מזרז: חדשים	סך הכל	מזרז: חדשים	סך הכל	מזרז: חדשים	סך הכל	מזרז: חדשים	סך הכל			
<b>7,984,450</b>	<b>326,565</b>	<b>550,603</b>	<b>247,467</b>	<b>395,456</b>	<b>452,409</b>	<b>694,422</b>	<b>443,318</b>	<b>674,426</b>	<b>177,393</b>	<b>339,593</b>	<b>1,647,152</b>	<b>2,654,500</b>	<b>סך הכל</b>
7,268,610	300,611	508,311	222,760	358,024	404,637	624,423	407,074	619,706	164,983	315,369	1,500,065	2,425,833	<b>יישובים עירוניים</b>
6,146,530	249,148	410,459	169,046	260,388	328,119	498,063	345,862	523,568	143,971	274,593	1,236,146	1,967,071	<b>יישובים עירוניים יהודיים</b>
815,310	68,320	116,295	39,593	62,312	45,882	68,667	38,343	57,490	16,026	28,706	208,164	333,470	יותר מ-500,000 תושבים
1,350,600	21,802	37,095	21,141	33,604	59,273	91,176	80,425	119,194	37,213	66,957	219,854	348,026	499,999-200,000
1,262,240	45,920	76,470	29,634	45,424	61,619	92,517	72,763	108,466	32,358	60,360	242,294	383,237	199,999-100,000
804,810	27,210	43,939	20,886	32,016	46,474	71,088	48,173	73,424	18,194	35,821	160,937	256,288	99,999-50,000
1,297,980	63,879	101,080	38,506	57,452	74,136	111,174	73,872	112,584	29,002	58,417	279,395	440,707	49,999-20,000
310,410	4,425	7,239	6,962	11,048	20,754	32,307	17,837	28,612	6,140	13,267	56,118	92,473	19,999-10,000
185,140	9,343	15,205	6,515	10,016	11,533	18,063	8,841	14,484	3,152	7,147	39,384	64,915	9,999-5,000
120,040	8,249	13,136	5,809	8,516	8,448	13,071	5,608	9,314	1,886	3,918	30,000	47,955	4,999-2,000
1,122,080	51,463	97,852	53,714	97,636	76,518	126,360	61,212	96,138	21,012	40,776	263,919	458,762	<b>יישובים עירוניים לא יהודיים</b>
130,890	10,216	19,011	6,253	10,820	7,772	12,582	6,095	9,682	2,231	4,345	32,567	56,440	99,999-50,000 תושבים
298,510	8,624	17,339	14,759	27,444	22,791	37,992	17,685	28,092	5,774	11,708	69,633	122,575	49,999-20,000
419,380	22,269	41,478	20,244	36,788	27,720	45,657	22,055	34,488	7,609	14,612	99,897	173,023	19,999-10,000
201,270	8,207	15,816	9,471	17,128	13,744	22,770	11,684	18,022	4,120	7,631	47,226	81,367	9,999-5,000
72,030	2,147	4,208	2,987	5,456	4,491	7,359	3,693	5,854	1,278	2,480	14,596	25,357	4,999-2,000
605,550	17,095	27,270	20,795	31,104	43,085	62,958	33,027	49,834	11,049	21,780	125,051	192,946	<b>יישובים כפריים יהודיים</b>
275,920	5,159	8,402	9,091	14,020	21,106	31,095	16,745	24,892	5,442	10,234	57,543	88,643	מושבים
26,760	1,777	2,837	1,252	1,776	1,886	2,676	1,036	1,594	326	677	6,277	9,560	מושבים שיתופיים
152,610	1,576	2,526	3,550	5,304	10,265	14,658	8,482	12,558	2,879	5,827	26,752	40,873	קיבוצים
8,080	287	459	210	312	290	390	265	368	107	173	1,159	1,702	יישובים מנסדריים יהודיים
49,770	895	1,444	1,316	2,088	3,190	4,809	2,570	3,970	900	1,902	8,871	14,213	יישובים יהודיים קטנים
92,410	7,401	11,602	5,376	7,604	6,348	9,330	3,929	6,452	1,395	2,967	24,449	37,955	יישובים כפריים קהילתיים
32,167	1,064	2,128	1,484	2,732	2,129	3,351	1,491	2,210	560	977	6,728	11,398	<b>יישובים לא יהודיים קטנים</b>
62,440	7,421	12,213	2,186	3,116	2,265	3,114	1,509	2,182	745	1,193	14,126	21,818	<b>אוקולסייה מחוז ליישובים</b>
-	7,213	11,953	1,900	2,732	1,707	2,370	1,230	1,828	665	1,091	12,715	19,974	מזרז: שבטי בדווים
-	374	681	242	480	293	576	217	494	56	274	1,182	2,505	<b>כתובות לא דועה</b>

\* ילדים שנולדו אחרי 1.6.2003.

לוח 9 (המשך)

מספר הילדים במשפחה										ילדים		צורת ישוב
+5		4		3		2		1		מזה: חודשים	סך הכל	
מזה: חודשים	סך הכל	מזה: חודשים	סך הכל	מזה: חודשים	סך הכל	מזה: חודשים	סך הכל	מזה: חודשים	סך הכל	מזה: חודשים	סך הכל	
<b>19.8</b>	<b>20.7</b>	<b>15.0</b>	<b>14.9</b>	<b>27.5</b>	<b>26.2</b>	<b>26.9</b>	<b>25.4</b>	<b>10.8</b>	<b>12.8</b>	<b>62.1</b>	<b>33.2</b>	<b>סך הכל</b>
20.0	21.0	14.9	14.8	27.0	25.7	27.1	25.5	11.0	13.0	61.8	33.4	<b>ישובים עירוניים</b>
20.2	20.9	13.7	13.2	26.5	25.3	28.0	26.6	11.6	14.0	62.8	32.0	<b>ישובים עירוניים יהודיים</b>
32.8	34.9	19.0	18.7	22.0	20.6	18.4	17.2	7.7	8.6	62.4	40.9	יותר מ-500,000 תושבים
9.9	10.7	9.6	9.7	27.0	26.2	36.6	34.2	16.9	19.2	63.2	25.8	499,999-200,000
19.0	20.0	12.2	11.9	25.4	24.1	30.0	28.3	13.4	15.8	63.2	30.4	199,999-100,000
16.9	17.1	13.0	12.5	28.9	27.7	29.9	28.6	11.3	14.0	62.8	31.8	99,999-50,000
22.9	22.9	13.8	13.0	26.5	25.2	26.4	25.5	10.4	13.3	63.4	34.0	49,999-20,000
7.9	7.8	12.4	11.9	37.0	34.9	31.8	30.9	10.9	14.3	60.7	29.8	19,999-10,000
23.7	23.4	16.5	15.4	29.3	27.8	22.4	22.3	8.0	11.0	60.7	35.1	9,999-5,000
27.5	27.4	19.4	17.8	28.2	27.3	18.7	19.4	6.3	8.2	62.6	39.9	4,999-2,000
19.5	21.3	20.4	21.3	29.0	27.5	23.2	21.0	8.0	8.9	57.5	40.9	<b>ישובים עירוניים לא יהודיים</b>
31.4	33.7	19.2	19.2	23.9	22.3	18.7	17.2	6.9	7.7	57.7	43.1	99,999-50,000 תושבים
12.4	14.1	21.2	22.4	32.7	31.0	25.4	22.9	8.3	9.6	56.8	41.1	49,999-20,000
22.3	24.0	20.3	21.3	27.7	26.4	22.1	19.9	7.6	8.4	57.7	41.3	19,999-10,000
17.4	19.4	20.1	21.1	29.1	28.0	24.7	22.1	8.7	9.4	58.0	40.4	9,999-5,000
14.7	16.6	20.5	21.5	30.8	29.0	25.3	23.1	8.8	9.8	57.6	35.2	4,999-2,000
13.7	14.1	16.6	16.1	34.5	32.6	26.4	25.8	8.8	11.3	64.8	31.9	<b>ישובים כפריים יהודים</b>
9.0	9.5	15.8	15.8	36.7	35.1	29.1	28.1	9.5	11.5	64.9	32.1	מושבים
28.3	29.7	19.9	18.6	30.0	28.0	16.5	16.7	5.2	7.1	65.7	35.7	מושבים שרתופיים
5.9	6.2	13.3	13.0	38.4	35.9	31.7	30.7	10.8	14.3	65.5	26.8	קיבוצים
24.8	27.0	18.1	18.3	25.0	22.9	22.9	21.6	9.2	10.2	68.1	21.1	ישובים מוסדיים יהודיים
10.1	10.2	14.8	14.7	36.0	33.8	29.0	27.9	10.1	13.4	62.4	28.6	ישובים יהודיים קטנים
30.3	30.6	22.0	20.0	26.0	24.6	16.1	17.0	5.7	7.8	64.4	41.1	ישובים כפריים קהילתיים
15.8	18.7	22.1	24.0	31.6	29.4	22.2	19.4	8.3	8.6	59.0	35.4	<b>ישובים לא יהודיים קטנים</b>
52.5	56.0	15.5	14.3	16.0	14.3	10.7	10.0	5.3	5.5	64.7	--	<b>אוכלוסייה מחוץ לישובים</b>
56.7	59.8	14.9	13.7	13.4	11.9	9.7	9.2	5.2	5.5	63.7	--	מזה: שבטי בדווים
31.6	27.2	20.5	19.2	24.8	23.0	18.4	19.7	4.7	10.9	47.2	--	<b>כתובת לא ידועה</b>

לוח 10: ילדים ו"ילדים חדשים" \* לפי גודל המשפחה ולפי עיר, דצמבר 2013

תושבים	מ ס פ ר ה י ל ד י מ ב מ ש פ ח ה						ילדים		עיר				
	+5		4		3		2			1			
	מזה: חדשים	סך הכל	מזה: חדשים	סך הכל	מזה: חדשים	סך הכל	מזה: חדשים	סך הכל		מזה: חדשים	סך הכל		
<b>7,984,450</b>	<b>326,565</b>	<b>550,603</b>	<b>247,467</b>	<b>395,456</b>	<b>452,409</b>	<b>694,422</b>	<b>443,318</b>	<b>674,426</b>	<b>177,393</b>	<b>339,593</b>	<b>1,647,152</b>	<b>2,654,500</b>	<b>סך הכל</b>
49,480	2,051	4,080	2,822	5,272	3,771	6,180	2,650	4,280	827	1,705	12,121	21,517	אום אל-פחם
24,640	1,699	2,837	783	1,332	1,207	1,893	1,241	1,968	580	1,186	5,510	9,216	אופקים
35,280	367	594	749	1,216	2,218	3,597	2,295	3,636	839	1,744	6,468	10,787	אור יהודה
16,220	256	425	322	532	779	1,224	1,023	1,578	452	906	2,832	4,665	אור עקיבא
47,720	470	797	919	1,468	2,336	3,687	2,954	4,682	1,417	2,741	8,096	13,375	אילת
41,360	9,628	14,513	3,868	5,180	2,878	3,687	1,316	1,704	418	550	18,108	25,634	אלעד
18,180	239	367	276	392	732	1,080	947	1,582	429	972	2,623	4,393	אריאל
214,880	10,671	18,386	5,337	8,520	9,924	15,534	11,629	18,086	5,332	10,356	42,893	70,882	אשדוד
120,030	1,822	3,039	2,668	4,284	5,813	8,931	6,569	10,222	3,049	6,016	19,921	32,492	אשקלון
26,790	1,035	2,157	1,898	3,544	2,720	4,425	2,045	3,146	681	1,360	8,379	14,632	באקה-ג'את
197,250	7,618	13,822	5,352	8,536	10,409	16,119	12,195	18,668	5,225	10,490	40,799	67,635	באר שבע
17,180	583	925	554	904	962	1,515	936	1,526	389	887	3,424	5,757	בית שאן
89,820	17,294	27,052	5,402	7,680	4,717	7,059	3,367	5,204	1,273	2,363	32,053	49,358	בית שמש
42,460	11,905	18,979	3,189	4,132	2,400	3,012	1,407	1,738	518	666	19,419	28,527	ביתר עילית
168,790	25,902	42,532	8,442	11,952	8,480	11,742	6,857	9,592	3,370	5,414	53,051	81,232	בני ברק
129,430	1,237	1,972	1,625	2,652	4,453	6,990	6,918	10,648	3,837	7,346	18,070	29,608	בת ים
23,690	554	944	1,097	1,656	2,009	2,802	1,426	2,014	500	811	5,586	8,227	גבעתיים
55,690	72	110	400	600	2,502	3,708	4,156	5,824	1,882	3,014	9,012	13,256	גבעתיים
33,050	1,658	2,975	1,154	1,936	2,086	3,339	2,019	3,236	941	1,933	7,858	13,419	דימונה
51,000	203	314	768	1,224	3,852	5,814	3,528	5,274	1,046	2,255	9,397	14,881	הוד השרון
89,220	462	726	999	1,568	4,449	6,726	5,406	7,974	2,118	4,166	13,434	21,160	הרצליה
84,100	1,069	1,758	1,678	2,572	4,110	6,429	4,810	7,604	2,066	4,044	13,733	22,407	חדרה
185,270	1,738	2,804	2,855	4,492	9,110	13,911	11,314	16,946	4,607	9,017	38,928	62,506	חיפה
272,160	3,179	5,115	3,530	5,320	10,497	16,218	14,793	22,496	6,929	13,357	77,771	130,34	חבריה
41,740	1,411	2,295	1,068	1,768	2,185	3,435	2,137	3,448	970	2,088	7,771	13,034	חבריה
38,110	1,426	2,761	2,127	3,776	2,905	4,740	2,111	3,352	732	1,442	9,301	16,071	טייבה
23,830	424	854	765	1,540	1,566	2,754	1,339	2,240	475	1,013	4,569	8,401	טירה

מספרים מוחלטים

לוח 10 (המשך)

תושבים	מספר הילדים										עיר		
	+5		4		3		2		1			מזר: חדשים	סך הכל
	מזר: חדשים	סך הכל	מזר: חדשים	סך הכל	מזר: חדשים	סך הכל	מזר: חדשים	סך הכל	מזר: חדשים	סך הכל			
18,600	104	182	285	468	909	1,506	1,150	1,772	489	966	2,937	4,894	טירת כרמל
29,480	658	1,282	1,408	2,600	2,281	3,852	1,926	2,984	576	1,219	6,849	11,937	טמרה
34,170	396	727	748	1,244	2,009	3,234	2,032	3,162	857	1,731	6,042	10,098	יבנה
27,930	155	255	472	776	1,805	2,838	1,733	2,718	584	1,254	4,749	7,841	יהוד
20,280	145	250	353	608	1,507	2,586	1,299	2,254	412	913	3,716	6,611	יקנעם עילית
815,310	68,320	116,295	39,593	62,312	45,882	68,667	38,343	57,490	16,026	28,706	208,164	333,470	ירושלים
89,200	359	621	1,284	1,960	5,005	7,326	6,002	8,656	2,143	4,117	14,793	22,680	כפר סבא
21,100	854	1,662	1,094	2,032	1,504	2,538	1,172	1,846	414	820	5,038	8,898	כפר קאסם
44,850	546	889	671	1,076	2,018	3,141	2,657	4,126	1,057	2,320	6,949	11,552	כרמיאל
71,030	3,180	5,494	2,545	3,992	3,782	6,078	3,927	6,308	1,671	3,366	15,105	25,238	לוד
24,460	614	1,065	557	924	1,202	1,857	1,370	2,240	587	1,278	4,330	7,364	מגדל העמק
55,500	16,059	23,827	4,598	5,400	3,613	4,146	2,130	2,406	765	865	27,165	36,644	מדיעון עילית
82,920	1,109	1,808	3,153	4,908	8,281	12,456	5,824	8,974	1,352	2,878	19,719	31,024	מדיעון-מכביים-רעות
36,840	836	1,346	1,496	2,324	2,604	4,032	1,950	3,244	680	1,573	7,566	12,519	מעלה אדומים
21,070	437	720	449	736	1,013	1,641	1,215	1,946	539	1,134	3,653	6,177	מעלות-תרשיחא
52,950	494	793	927	1,456	2,899	4,539	3,661	5,520	1,425	2,825	9,406	15,133	נהריה
43,020	262	431	734	1,148	3,176	4,668	2,845	4,040	800	1,517	7,817	11,804	נט ציונה
73,940	1,510	3,125	2,867	5,572	4,792	8,352	4,023	6,784	1,293	2,961	14,485	26,794	נצרת
40,840	301	473	438	752	1,398	2,400	2,196	3,638	1,075	2,349	5,408	9,612	נצרת עילית
23,240	47	86	190	320	995	1,566	1,477	2,306	626	1,293	3,335	5,571	נשר
28,710	3,163	5,118	1,539	2,328	1,652	2,448	1,378	2,114	564	1,043	8,296	13,051	נתיבות
192,140	4,049	6,747	4,233	6,852	9,849	14,790	11,472	17,060	4,772	9,108	34,375	54,557	נתיבה
27,890	505	1,002	1,236	2,320	2,418	4,050	1,904	2,810	556	1,124	6,619	11,306	סחינין
47,160	550	993	1,025	1,788	2,522	3,939	2,827	4,436	1,417	2,774	8,341	13,930	עכו
41,720	573	922	875	1,416	1,907	2,997	2,312	3,570	1,009	2,083	6,676	10,988	עפולה
23,920	2,597	4,545	987	1,592	1,264	1,965	1,402	2,214	677	1,337	6,927	11,653	ערד
213,890	3,709	6,355	4,679	7,288	11,898	17,739	14,578	21,054	5,586	10,034	40,450	62,470	פתח תקוה
32,070	3,285	5,324	1,625	2,436	1,839	2,769	1,479	2,280	618	1,273	8,846	14,082	צפת
20,180	1,053	2,107	1,211	2,160	1,483	2,355	1,091	1,670	309	665	5,147	8,957	קלנסווה



לוח 10 (המשך)

תושבים	מ ס פ ר ה י ל י ד י מ ב מ ש פ ח ה						ילדים		עיר				
	+5		4		3		2			1			
	מזה: חדשים	סך הכל	מזה: חדשים	סך הכל	מזה: חדשים	סך הכל	מזה: חדשים	סך הכל	מזה: חדשים	סך הכל			
34,250	139	188	480	712	2,454	3,459	2,609	3,576	805	1,445	6,487	9,380	קריית אונו
52,700	555	948	768	1,228	2,539	3,873	2,956	4,586	1,219	2,611	8,037	13,246	קריית אתא
38,190	119	214	353	580	1,595	2,460	2,351	3,496	909	1,829	5,327	8,579	קריית ביאליק
48,280	1,674	2,681	1,378	2,012	2,412	3,720	2,679	4,252	1,142	2,565	9,285	15,230	קריית גת
38,310	272	450	410	696	1,274	2,016	2,118	3,280	981	2,075	5,055	8,517	קריית ים
38,910	106	206	338	524	1,638	2,613	2,447	3,752	974	1,954	5,503	9,049	קריית מוצקין
21,210	994	1,659	701	1,092	1,221	1,794	1,139	1,756	551	1,127	4,606	7,428	קריית מלאכי
23,120	390	626	505	848	1,078	1,662	1,316	2,066	544	1,197	3,833	6,399	קריית שמונה
40,610	739	1,285	1,024	1,704	2,283	3,756	2,373	4,148	751	2,067	7,170	12,960	ראש העין
235,110	1,334	2,213	2,933	4,876	11,246	18,060	14,178	22,240	5,917	11,894	35,608	59,283	ראשון לציון
56,950	8,706	15,886	3,386	5,248	2,980	4,230	2,072	2,898	938	1,384	18,082	29,646	רהט
120,940	2,859	4,497	3,027	4,468	7,171	10,518	8,358	11,938	3,025	5,365	24,440	36,786	רחובות
68,010	1,907	3,432	2,208	3,532	3,999	6,195	4,039	6,274	1,612	3,332	13,765	22,765	רמלה
148,390	695	1,057	1,432	2,188	6,334	9,516	9,080	13,392	4,473	7,604	22,014	33,757	רמת גן
43,110	275	386	608	900	2,845	4,065	2,910	4,170	947	1,769	7,585	11,290	רמת השרון
69,170	709	1,197	1,522	2,520	4,191	6,699	4,025	6,500	1,433	3,105	11,880	20,021	רעננה
21,560	493	831	499	740	1,052	1,659	1,316	2,040	577	1,172	3,937	6,442	שדרות
38,340	698	1,437	1,385	2,640	2,551	4,446	2,174	3,668	739	1,552	7,547	13,743	שפרעם
414,560	2,909	5,026	4,662	7,600	15,708	23,625	25,247	35,318	13,449	21,316	61,975	92,885	תל אביב-יפו

\* ילדים שנולדו אחרי 1.6.2003.

**לוח 10 (המשך)**

מספר הילדים במשפחה										ילדים		עיר
+5		4		3		2		1		מזה: חדשים	סך הכל	
מזה: חדשים	סך הכל	מזה: חדשים	סך הכל	מזה: חדשים	סך הכל	מזה: חדשים	סך הכל	מזה: חדשים	סך הכל	מזה: חדשים	סך הכל	
<b>19.8</b>	<b>20.7</b>	<b>15.0</b>	<b>14.9</b>	<b>27.5</b>	<b>26.2</b>	<b>26.9</b>	<b>25.4</b>	<b>10.8</b>	<b>12.8</b>	<b>62.1</b>	<b>33.2</b>	<b>סך הכל</b>
16.9	19.0	23.3	24.5	31.1	28.7	21.9	19.9	6.8	7.9	56.3	43.5	אום אל-פחם
30.8	30.8	14.2	14.5	21.9	20.5	22.5	21.4	10.5	12.9	59.8	37.4	אופקים
5.7	5.5	11.6	11.3	34.3	33.3	35.5	33.7	13.0	16.2	60.0	30.6	אור יהודה
9.0	9.1	11.4	11.4	27.5	26.2	36.1	33.8	16.0	19.4	60.7	28.8	אור עקיבא
5.8	6.0	11.4	11.0	28.9	27.6	36.5	35.0	17.5	20.5	60.5	28.0	אילת
53.2	56.6	21.4	20.2	15.9	14.4	7.3	6.6	2.3	2.1	70.6	62.0	אלעד
9.1	8.4	10.5	8.9	27.9	24.6	36.1	36.0	16.4	22.1	59.7	24.2	אריאל
24.9	25.9	12.4	12.0	23.1	21.9	27.1	25.5	12.4	14.6	60.5	33.0	אשדוד
9.1	9.4	13.4	13.2	29.2	27.5	33.0	31.5	15.3	18.5	61.3	27.1	אשקלון
12.4	14.7	22.7	24.2	32.5	30.2	24.4	21.5	8.1	9.3	57.3	54.6	באקה-ג'ת
18.7	20.4	13.1	12.6	25.5	23.8	29.9	27.6	12.8	15.5	60.3	34.3	באר שבע
17.0	16.1	16.2	15.7	28.1	26.3	27.3	26.5	11.4	15.4	59.5	33.5	בית שאן
54.0	54.8	16.9	15.6	14.7	14.3	10.5	10.5	4.0	4.8	64.9	55.0	בית שמש
61.3	66.5	16.4	14.5	12.4	10.6	7.2	6.1	2.7	2.3	68.1	67.2	ביתר עילית
48.8	52.4	15.9	14.7	16.0	14.5	12.9	11.8	6.4	6.7	65.3	48.1	בני ברק
6.8	6.7	9.0	9.0	24.6	23.6	38.3	36.0	21.2	24.8	61.0	22.9	ברתים
9.9	11.5	19.6	20.1	36.0	34.1	25.5	24.5	9.0	9.9	67.9	34.7	גבעת שמואל
0.8	0.8	4.4	4.5	27.8	28.0	46.1	43.9	20.9	22.7	68.0	23.8	גבעתיים
21.1	22.2	14.7	14.4	26.5	24.9	25.7	24.1	12.0	14.4	58.6	40.6	דימונה
2.2	2.1	8.2	8.2	41.0	39.1	37.5	35.4	11.1	15.2	63.1	29.2	הוד השרון
3.4	3.4	7.4	7.4	33.1	31.8	40.2	37.7	15.8	19.7	63.5	23.7	הרצליה
7.8	7.8	12.2	11.5	29.9	28.7	35.0	33.9	15.0	18.0	61.3	26.6	חדרה
5.9	5.9	9.6	9.5	30.8	29.5	38.2	35.9	15.6	19.1	62.8	25.5	חולון
8.2	8.2	9.1	8.5	27.0	25.9	38.0	36.0	17.8	21.4	62.3	23.0	חיפה
18.2	17.6	13.7	13.6	28.1	26.4	27.5	26.5	12.5	16.0	59.6	31.2	טבריה
15.3	17.2	22.9	23.5	31.2	29.5	22.7	20.9	7.9	9.0	57.9	42.2	טייבה
9.3	10.2	16.7	18.3	34.3	32.8	29.3	26.7	10.4	12.1	54.4	35.3	טירה
3.5	3.7	9.7	9.6	30.9	30.8	39.2	36.2	16.6	19.7	60.0	26.3	טירת כרמל
9.6	10.7	20.6	21.8	33.3	32.3	28.1	25.0	8.4	10.2	57.4	40.5	טמרה

אחוזים

לוח 10 (המשך)

מספר הילדים במשפחה										ילדים		עיר
+5		4		3		2		1		מזה: חדשים	סך הכל	
מזה: חדשים	סך הכל	מזה: חדשים	סך הכל	מזה: חדשים	סך הכל	מזה: חדשים	סך הכל	מזה: חדשים	סך הכל	מזה: חדשים	סך הכל	
6.6	7.2	12.4	12.3	33.3	32.0	33.6	31.3	14.2	17.1	59.8	29.6	יבנה
3.3	3.3	9.9	9.9	38.0	36.2	36.5	34.7	12.3	16.0	60.6	28.1	יהוד
3.9	3.8	9.5	9.2	40.6	39.1	35.0	34.1	11.1	13.8	56.2	32.6	יקנעם עילית
32.8	34.9	19.0	18.7	22.0	20.6	18.4	17.2	7.7	8.6	62.4	40.9	ירושלים
2.4	2.7	8.7	8.6	33.8	32.3	40.6	38.2	14.5	18.2	65.2	25.4	כפר סבא
17.0	18.7	21.7	22.8	29.9	28.5	23.3	20.7	8.2	9.2	56.6	42.2	כפר קאסם
7.9	7.7	9.7	9.3	29.0	27.2	38.2	35.7	15.2	20.1	60.2	25.8	כרמיאל
21.1	21.8	16.8	15.8	25.0	24.1	26.0	25.0	11.1	13.3	59.9	35.5	לוד
14.2	14.5	12.9	12.5	27.8	25.2	31.6	30.4	13.6	17.4	58.8	30.1	מגדל העמק
59.1	65.0	16.9	14.7	13.3	11.3	7.8	6.6	2.8	2.4	74.1	66.0	מודיעין עילית
5.6	5.8	16.0	15.8	42.0	40.1	29.5	28.9	6.9	9.3	63.6	37.4	מודיעין-מנבטים-רעות
11.0	10.8	19.8	18.6	34.4	32.2	25.8	25.9	9.0	12.6	60.4	34.0	מעלה אדומים
12.0	11.7	12.3	11.9	27.7	26.6	33.3	31.5	14.8	18.4	59.1	29.3	מעלות-תרשיחא
5.3	5.2	9.9	9.6	30.8	30.0	38.9	36.5	15.1	18.7	62.2	28.6	נהריה
3.4	3.7	9.4	9.7	40.6	39.5	36.4	34.2	10.2	12.9	66.2	27.4	נס ציונה
10.4	11.7	19.8	20.8	33.1	31.2	27.8	25.3	8.9	11.1	54.1	36.2	נצרת
5.6	4.9	8.1	7.8	25.9	25.0	40.6	37.8	19.9	24.4	56.3	23.5	נצרת עילית
1.4	1.5	5.7	5.7	29.8	28.1	44.3	41.4	18.8	23.2	59.9	24.0	נשר
38.1	39.2	18.6	17.8	19.9	18.8	16.6	16.2	6.8	8.0	63.6	45.5	נתיבות
11.8	12.4	12.3	12.6	28.7	27.1	33.4	31.3	13.9	16.7	63.0	28.4	נתניה
7.6	8.9	18.7	20.5	36.5	35.8	28.8	24.9	8.4	9.9	58.5	40.5	סח'נין
6.6	7.1	12.3	12.8	30.2	28.3	33.9	31.8	17.0	19.9	59.9	29.5	עכו
8.6	8.4	13.1	12.9	28.6	27.3	34.6	32.5	15.1	19.0	60.8	26.3	עפולה
37.5	39.0	14.2	13.7	18.2	16.9	20.2	19.0	9.8	11.5	59.4	48.7	ערד
9.2	10.2	11.6	11.7	29.4	28.4	36.0	33.7	13.8	16.1	64.8	29.2	פתח תקוה
37.1	37.8	18.4	17.3	20.8	19.7	16.7	16.2	7.0	9.0	62.8	43.9	צפת
20.5	23.5	23.5	24.1	28.8	26.3	21.2	18.6	6.0	7.4	57.5	44.4	קלנסורה
2.1	2.0	7.4	7.6	37.8	36.9	40.2	38.1	12.4	15.4	69.2	27.4	קרית אונן
6.9	7.2	9.6	9.3	31.6	29.2	36.8	34.6	15.2	19.7	60.7	25.1	קרית אתא
2.2	2.5	6.6	6.8	29.9	28.7	44.1	40.8	17.1	21.3	62.1	22.5	קרית ביאליק
18.0	17.6	14.8	13.2	26.0	24.4	28.9	27.9	12.3	16.8	61.0	31.5	קרית גת

לוח 10 (המשך)

מספר הי לידים במשפחה										ילדים		עיר
+5		4		3		2		1		מזה: חדשים	סך הכל	
מזה: חדשים	סך הכל	מזה: חדשים	סך הכל	מזה: חדשים	סך הכל	מזה: חדשים	סך הכל	מזה: חדשים	סך הכל	מזה: חדשים	סך הכל	
5.4	5.3	8.1	8.2	25.2	23.7	41.9	38.5	19.4	24.4	59.4	22.2	קריית ים
1.9	2.3	6.1	5.8	29.8	28.9	44.5	41.5	17.7	21.6	60.8	23.3	קריית מוצקין
21.6	22.3	15.2	14.7	26.5	24.2	24.7	23.6	12.0	15.2	62.0	35.0	קריית מלאכי
10.2	9.8	13.2	13.3	28.1	26.0	34.3	32.3	14.2	18.7	59.9	27.7	קריית שמונה
10.3	9.9	14.3	13.1	31.8	29.0	33.1	32.0	10.5	15.9	55.3	31.9	ראש העין
3.7	3.7	8.2	8.2	31.6	30.5	39.8	37.5	16.6	20.1	60.1	25.2	ראשון לציון
48.1	53.6	18.7	17.7	16.5	14.3	11.5	9.8	5.2	4.7	61.0	52.1	רהט
11.7	12.2	12.4	12.1	29.3	28.6	34.2	32.5	12.4	14.6	66.4	30.4	רחובות
13.9	15.1	16.0	15.5	29.1	27.2	29.3	27.6	11.7	14.6	60.5	33.5	רמלה
3.2	3.1	6.5	6.5	28.8	28.2	41.2	39.7	20.3	22.5	65.2	22.7	רמת גן
3.6	3.4	8.0	8.0	37.5	36.0	38.4	36.9	12.5	15.7	67.2	26.2	רמת השרון
6.0	6.0	12.8	12.6	35.3	33.5	33.9	32.5	12.1	15.5	59.3	28.9	רעננה
12.5	12.9	12.7	11.5	26.7	25.8	33.4	31.7	14.7	18.2	61.1	29.9	שדרות
9.2	10.5	18.4	19.2	33.8	32.4	28.8	26.7	9.8	11.3	54.9	35.8	שפרעם
4.7	5.4	7.5	8.2	25.3	25.4	40.7	38.0	21.7	22.9	66.7	22.4	תל אביב-יפו

**לוח 11: ילידים ו"ילידים חדשים" \*לפי גודל המשפחה ולפי מועצה אזורית\*\*, דצמבר 2013**

תושבים	מ ס פ ר ה י ל י ד י מ ב מ ש פ ח ה						ילדים		מועצה אזורית				
	+5		4		3		2			1			
	מזה: חדשים	סך הכל	מזה: חדשים	סך הכל	מזה: חדשים	סך הכל	מזה: חדשים	סך הכל		מזה: חדשים	סך הכל		
<b>763,777</b>	<b>27,327</b>	<b>44,282</b>	<b>28,677</b>	<b>43,668</b>	<b>54,268</b>	<b>80,415</b>	<b>40,083</b>	<b>61,272</b>	<b>13,371</b>	<b>26,297</b>	<b>163,726</b>	<b>255,934</b>	<b>סך הכל</b>
7,550	282	459	117	144	111	114	63	76	46	48	619	841	אל קיסום
7,040	349	771	382	752	476	759	362	576	127	247	1,696	3,105	אל-בטוף
2,130	7	10	57	84	198	303	129	194	41	73	432	664	אלונה
11,460	385	555	398	564	804	1,158	621	922	207	424	2,415	3,623	אשכול
20,780	213	336	637	1,000	1,580	2,379	1,189	1,974	364	789	3,983	6,478	באר טוביה
7,190	305	611	429	784	490	855	329	524	94	217	1,647	2,991	'בוטרת-אל-מרג
7,620	207	320	274	392	581	828	329	550	94	235	1,485	2,325	בני שמעון
11,580	317	513	377	560	692	1,008	488	800	181	428	2,055	3,309	בקעת בית שאן
7,090	13	20	212	312	697	969	491	690	156	242	1,569	2,233	ברנר
4,930	9	15	101	180	332	522	297	476	75	185	814	1,378	גדרות
13,500	616	964	566	788	981	1,413	651	1,042	228	487	3,042	4,694	גולן
18,890	1,755	2,886	1,432	1,988	1,294	1,797	878	1,218	311	502	5,670	8,391	גוש עציון
23,160	465	810	566	916	1,870	2,643	1,438	2,188	503	971	4,842	7,528	גזר
5,080	4	10	109	176	399	663	369	560	104	218	985	1,627	גן רוה
28,020	101	164	622	944	2,085	3,231	1,952	2,864	607	1,100	5,367	8,303	דרום השרון
26,750	505	1,034	1,176	2,084	2,187	3,399	1,553	2,448	494	1,006	5,915	9,971	הגלבע
16,430	58	84	260	392	915	1,383	939	1,348	346	663	2,518	3,870	הגליל העליון
10,480	371	587	461	680	736	1,062	423	688	138	349	2,129	3,366	הגליל התחתון
2,780	37	57	158	256	263	378	177	244	50	93	685	1,028	הערבה התיכונה
6,330	856	1,340	435	556	489	681	264	436	88	178	2,132	3,191	הר חברון
12,520	245	452	413	684	764	1,236	591	860	212	428	2,225	3,660	זבולון
3,210	25	50	95	168	237	360	218	368	47	146	622	1,092	חבל אילות
6,170	308	491	322	472	348	441	272	370	108	160	1,358	1,934	חבל יבנה
21,720	481	820	797	1,236	1,679	2,520	1,301	2,014	421	799	4,679	7,389	חבל מודיעין
14,620	372	659	482	748	1,067	1,560	770	1,094	254	453	2,945	4,514	חוף אשקלון
26,600	192	290	531	836	1,644	2,445	1,538	2,272	482	988	4,387	6,831	חוף הכרמל
11,970	26	42	173	288	876	1,389	811	1,112	277	440	2,163	3,271	חוף השרון

**מספרים מוחלטים**

לוח 11 (המשך)

תעשבים	מספר הילדים												ילדים		מועצה אזורית
	+5		4		3		2		1		מוז'ה: חודשים	סך הכל			
	מוז'ה: חודשים	סך הכל	מוז'ה: חודשים	סך הכל	מוז'ה: חודשים	סך הכל	מוז'ה: חודשים	סך הכל	מוז'ה: חודשים	סך הכל					
7,280	35	63	208	332	628	843	389	602	116	220	1,376	2,060	יאב		
22,150	200	329	562	872	1,923	2,892	1,287	2,064	374	780	4,346	6,937	לב השרון		
9,000	359	568	352	516	668	1,014	504	780	153	312	2,036	3,190	לכיש		
6,640	49	88	149	252	389	639	301	508	133	296	1,021	1,783	מבואות החרמון		
10,660	54	92	256	380	828	1,158	626	928	193	373	1,957	2,931	מגידו		
1,100	15	21	56	72	92	129	73	124	24	64	260	410	מגילות		
24,535	192	352	526	884	1,600	2,376	1,284	1,940	404	831	4,006	6,383	מטה אשר		
52,620	7,116	11,043	3,807	5,348	3,924	5,556	2,302	3,538	831	1,450	17,980	26,935	מטה בנימין		
47,302	879	1,511	1,632	2,612	3,309	4,890	2,508	3,842	888	1,627	9,216	14,482	מטה יהודה		
14,730	233	395	403	668	1,041	1,515	820	1,174	276	523	2,773	4,275	מנשה		
9,380	91	156	202	336	635	972	555	860	186	394	1,669	2,718	מעלה יוסף		
12,640	702	1,143	505	836	791	1,266	618	972	307	554	2,923	4,771	מרום הגליל		
11,020	683	1,042	454	696	846	1,215	553	836	173	369	2,709	4,158	מרחבים		
24,030	419	796	835	1,480	1,643	2,655	1,058	1,934	252	722	4,207	7,587	משגב		
4,250	241	398	106	128	95	96	47	54	22	23	511	699	נוה מדבר		
6,950	1,005	1,608	630	832	385	477	214	262	75	118	2,309	3,297	נוהל שורק		
8,690	410	713	497	760	473	726	386	594	109	231	1,875	3,024	עזתה		
11,670	97	159	191	300	629	954	605	922	266	539	1,788	2,874	עמק הירדן		
39,260	196	346	836	1,340	2,935	4,587	2,414	3,696	727	1,433	7,108	11,402	עמק תפר		
33,700	343	602	906	1,460	2,439	3,867	1,598	2,598	536	1,244	5,822	9,771	עמק זירעאל		
13,860	1,180	1,896	733	1,020	1,008	1,356	726	1,068	265	430	3,912	5,770	עמק לוד		
3,430	314	456	253	352	303	366	198	272	63	129	1,131	1,575	ערבות הירדן		
5,040	179	260	255	356	463	627	309	430	115	228	1,321	1,901	רמת נגב		
28,860	2,906	4,376	1,950	2,672	2,250	3,075	1,456	2,142	543	967	9,105	13,232	שומרון		
6,940	167	270	191	308	442	627	324	488	107	231	1,231	1,924	שער הנגב		
10,100	701	1,154	547	788	642	909	414	636	151	291	2,455	3,778	שפיר		
1,150	-	-	21	40	79	117	57	86	15	37	172	280	תמר		

\* ילדים שנולדו אחרי 1.6.2003.

\*\* השמטנו מועצות שברון לפחות תא אחד מכיל פחות מחמישה פרטים.

**לוח 11 (המשך)**

מספר הידיים במשפחה					ילדים		מטעם אזורית
5+	4	3	2	1	מזה: חדשים	סך הכל	
					מזה: חדשים	סך הכל	
מזה: חדשים	סך הכל	מזה: חדשים	סך הכל	מזה: חדשים	סך הכל	מזה: חדשים	סך הכל

**אחוזים**

<b>16.7</b>	<b>17.3</b>	<b>17.5</b>	<b>17.1</b>	<b>33.1</b>	<b>31.4</b>	<b>24.5</b>	<b>23.9</b>	<b>8.2</b>	<b>10.3</b>	<b>64.0</b>	<b>33.5</b>	<b>סך הכל</b>
45.6	54.6	18.9	17.1	17.9	13.6	10.2	9.0	7.4	5.7	73.6	11.1	אבו בסמה
20.6	24.8	22.5	24.2	28.1	24.4	21.3	18.6	7.5	8.0	54.6	44.1	אל-בטוף
1.6	1.5	13.2	12.7	45.8	45.6	29.9	29.2	9.5	11.0	65.1	31.2	אלונה
15.9	15.3	16.5	15.6	33.3	32.0	25.7	25.4	8.6	11.7	66.7	31.6	אשכול
5.3	5.2	16.0	15.4	39.7	36.7	29.9	30.5	9.1	12.2	61.5	31.2	באר טוביה
18.5	20.4	26.0	26.2	29.8	28.6	20.0	17.5	5.7	7.3	55.1	41.6	בוסתן-אל-מרג'י
13.9	13.8	18.5	16.9	39.1	35.6	22.2	23.7	6.3	10.1	63.9	30.5	בני שמעון
15.4	15.5	18.3	16.9	33.7	30.5	23.7	24.2	8.8	12.9	62.1	28.6	בקעת בית שאן
0.8	0.9	13.5	14.0	44.4	43.4	31.3	30.9	9.9	10.8	70.3	31.5	ברנר
1.1	1.1	12.4	13.1	40.8	37.9	36.5	34.5	9.2	13.4	59.1	28.0	גדרות
20.2	20.5	18.6	16.8	32.2	30.1	21.4	22.2	7.5	10.4	64.8	34.8	גולן
31.0	34.4	25.3	23.7	22.8	21.4	15.5	14.5	5.5	6.0	67.6	44.4	גוש עציון
9.6	10.8	11.7	12.2	38.6	35.1	29.7	29.1	10.4	12.9	64.3	32.5	גזר
0.4	0.6	11.1	10.8	40.5	40.7	37.5	34.4	10.6	13.4	60.5	32.0	גן רוה
1.9	2.0	11.6	11.4	38.8	38.9	36.4	34.5	11.3	13.2	64.6	29.6	דרום השרון
8.5	10.4	19.9	20.9	37.0	34.1	26.3	24.6	8.4	10.1	59.3	37.3	הגלבע
2.3	2.2	10.3	10.1	36.3	35.7	37.3	34.8	13.7	17.1	65.1	23.6	הגליל העליון
17.4	17.4	21.7	20.2	34.6	31.6	19.9	20.4	6.5	10.4	63.3	32.1	הגליל התחתון
5.4	5.5	23.1	24.9	38.4	36.8	25.8	23.7	7.3	9.0	66.6	37.0	הערבה התיכונה
40.2	42.0	20.4	17.4	22.9	21.3	12.4	13.7	4.1	5.6	66.8	50.4	הר חברון
11.0	12.3	18.6	18.7	34.3	33.8	26.6	23.5	9.5	11.7	60.8	29.2	זבולון
4.0	4.6	15.3	15.4	38.1	33.0	35.0	33.7	7.6	13.4	57.0	34.0	חבל אילות
22.7	25.4	23.7	24.4	25.6	22.8	20.0	19.1	8.0	8.3	70.2	31.3	חבל יבנה
10.3	11.1	17.0	16.7	35.9	34.1	27.8	27.3	9.0	10.8	63.3	34.0	חבל מודיעין
12.6	14.6	16.4	16.6	36.2	34.6	26.1	24.2	8.6	10.0	65.2	30.9	חוף אשקלון
4.4	4.2	12.1	12.2	37.5	35.8	35.1	33.3	11.0	14.5	64.2	25.7	חוף הכרמל
1.2	1.3	8.0	8.8	40.5	42.5	37.5	34.0	12.8	13.5	66.1	27.3	חוף השרון
2.5	3.1	15.1	16.1	45.6	40.9	28.3	29.2	8.4	10.7	66.8	28.3	יזאב
4.6	4.7	12.9	12.6	44.2	41.7	29.6	29.8	8.6	11.2	62.6	31.3	לב השרון

לוח 11 (המשך)

מספר היילדים במשפחה										ילדים		מטענה אזורית
+5		4		3		2		1		מזה: חדשים	סך הכל	
מזה: חדשים	סך הכל	מזה: חדשים	סך הכל	מזה: חדשים	סך הכל	מזה: חדשים	סך הכל	מזה: חדשים	סך הכל	מזה: חדשים	סך הכל	
17.6	17.8	17.3	16.2	32.8	31.8	24.8	24.5	7.5	9.8	63.8	35.4	לכיש
4.8	4.9	14.6	14.1	38.1	35.8	29.5	28.5	13.0	16.6	57.3	26.9	מבואות החרמון
2.8	3.1	13.1	13.0	42.3	39.5	32.0	31.7	9.9	12.7	66.8	27.5	מגידו
5.8	5.1	21.5	17.6	35.4	31.5	28.1	30.2	9.2	15.6	63.4	37.3	מגילות
4.8	5.5	13.1	13.8	39.9	37.2	32.1	30.4	10.1	13.0	62.8	26.0	מטה אשר
39.6	41.0	21.2	19.9	21.8	20.6	12.8	13.1	4.6	5.4	66.8	51.2	מטה בנימין
9.5	10.4	17.7	18.0	35.9	33.8	27.2	26.5	9.6	11.2	63.6	30.6	מטה יהודה
8.4	9.2	14.5	15.6	37.5	35.4	29.6	27.5	10.0	12.2	64.9	29.0	מנשה
5.5	5.7	12.1	12.4	38.0	35.8	33.3	31.6	11.1	14.5	61.4	29.0	מעלה יוסף
24.0	24.0	17.3	17.5	27.1	26.5	21.1	20.4	10.5	11.6	61.3	37.7	מרום הגליל
25.2	25.1	16.8	16.7	31.2	29.2	20.4	20.1	6.4	8.9	65.2	37.7	מרחבים
10.0	10.5	19.8	19.5	39.1	35.0	25.1	25.5	6.0	9.5	55.5	31.6	משגב
47.2	56.9	20.7	18.3	18.6	13.7	9.2	7.7	4.3	3.3	73.1	16.4	נהל שורק
43.5	48.8	27.3	25.2	16.7	14.5	9.3	7.9	3.2	3.6	70.0	47.4	עמק הירדן
21.9	23.6	26.5	25.1	25.2	24.0	20.6	19.6	5.8	7.6	62.0	34.8	עמק חפר
5.4	5.5	10.7	10.4	35.2	33.2	33.8	32.1	14.9	18.8	62.2	24.6	עמק יזרעאל
2.8	3.0	11.8	11.8	41.3	40.2	34.0	32.4	10.2	12.6	62.3	29.0	עמק לוד
5.9	6.2	15.6	14.9	41.9	39.6	27.4	26.6	9.2	12.7	59.6	29.0	ערבות הירדן
30.2	32.9	18.7	17.7	25.8	23.5	18.6	18.5	6.8	7.5	67.8	41.6	רמת נגב
27.8	29.0	22.4	22.3	26.8	23.2	17.5	17.3	5.6	8.2	71.8	45.9	שדות נגב
13.6	13.7	19.3	18.7	35.0	33.0	23.4	22.6	8.7	12.0	69.5	37.7	שומרון
31.9	33.1	21.4	20.2	24.7	23.2	16.0	16.2	6.0	7.3	68.8	45.8	שער הנגב
13.6	14.0	15.5	16.0	35.9	32.6	26.3	25.4	8.7	12.0	64.0	27.7	שפיר
28.6	30.5	22.3	20.9	26.2	24.1	16.9	16.8	6.2	7.7	65.0	37.4	תמר



לוח 12: ילדים ו"ילדים חדשים" \*לפי גודל המשפחה ולפי מועצה מקומית\*\* , דצמבר 2013

תושבים	מ ס פ ר ה י ל ד י מ ב ת ש ח ה										ילדים		מועצה מקומית
	+5		4		3		2		1		מוה': חדשים	סך הכל	
	מוה': חדשים	סך הכל	מוה': חדשים	סך הכל	מוה': חדשים	סך הכל	מוה': חדשים	סך הכל	מוה': חדשים	סך הכל			
<b>1,198,730</b>	<b>45,161</b>	<b>81,796</b>	<b>47,028</b>	<b>81,540</b>	<b>80,851</b>	<b>129,492</b>	<b>65,561</b>	<b>103,090</b>	<b>22,520</b>	<b>45,173</b>	<b>261,121</b>	<b>441,091</b>	<b>סך הכל</b>
6,530	190	369	237	444	433	738	404	626	115	249	1,379	2,426	אבו גוש
12,600	222	468	428	908	748	1,302	719	1,212	250	487	2,367	4,377	אבו סנאן
12,390	60	106	162	280	978	1,398	705	1,050	226	435	2,131	3,269	אבו יהודה
7,190	45	76	189	304	467	711	431	642	102	265	1,234	1,998	אורנית
11,730	100	199	204	312	605	879	729	1,044	338	589	1,976	3,023	אזור
13,010	421	790	694	1,324	996	1,671	821	1,272	226	448	3,158	5,505	אכסאל
3,240	87	160	100	168	217	324	183	294	79	170	666	1,116	אליכין
7,590	53	81	174	260	655	972	534	768	109	251	1,525	2,332	אליפ. מנשה
3,850	189	318	223	332	274	348	181	242	88	142	955	1,382	אלקנה
12,250	294	566	483	908	838	1,473	667	1,086	210	439	2,492	4,472	אעבלין
7,790	530	926	582	932	569	861	314	546	117	302	2,112	3,567	אפרתה
16,340	210	353	272	428	1,177	1,584	1,333	1,626	387	594	3,379	4,585	באר יעקב
8,510	326	734	454	892	618	972	541	852	163	305	2,102	3,755	בועיינה-נוג'דיאת
6,140	40	76	153	296	456	819	467	728	144	274	1,260	2,193	בוקעאתא
8,160	268	570	515	916	691	1,044	509	772	171	331	2,154	3,633	ביר אל-מכסור
5,910	946	1,510	361	540	322	468	222	316	120	179	1,971	3,013	בית אל
4,150	43	68	128	216	302	471	217	372	79	198	769	1,325	בית אריה
11,400	77	179	267	568	714	1,257	766	1,226	283	545	2,107	3,775	בית ג'ן
7,040	48	101	122	212	442	681	363	614	136	269	1,111	1,877	בית דגן
6,930	92	157	124	208	259	420	331	576	153	382	959	1,743	בני עייש
13,980	83	133	353	536	1,301	1,899	838	1,348	195	470	2,770	4,386	בנימינה-גבעת עדה
8,510	434	939	597	1,060	669	1,044	410	624	166	299	2,276	3,966	בסתי"ה
7,090	252	521	340	640	478	795	374	604	132	262	1,576	2,822	בסמת טבעון
7,590	243	406	259	416	328	426	275	306	99	119	1,204	1,673	בענה
19,630	308	745	745	1,492	1,266	2,307	1,055	1,754	371	740	3,745	7,038	ג'דידה-מכר
5,950	29	61	91	224	338	681	389	610	142	272	989	1,848	ג'וליס
8,910	407	784	515	964	626	1,104	440	714	168	316	2,156	3,882	ג'לג'וליה

מספרים מוחלטים

לוח 12 (המשך)

תושבים	מספר הילדים										ילדים		מועצה מקומית
	+5		4		3		2		1		מזה: חדשים	סך הכל	
	מזה: חדשים	סך הכל	מזה: חדשים	סך הכל	מזה: חדשים	סך הכל	מזה: חדשים	סך הכל	מזה: חדשים	סך הכל			
13,460	1,125	2,088	817	1,364	934	1,359	464	782	234	415	3,574	6,008	ג'סר א-זרקא
2,940	27	52	64	116	203	342	171	274	59	129	524	913	ג'ש (גוש חלב)
13,480	769	1,171	665	900	973	1,323	733	1,066	312	575	3,452	5,035	גבעת זאב
24,700	310	517	780	1,188	2,252	3,258	1,680	2,360	428	790	5,450	8,113	גדרה
20,670	298	474	655	1,008	1,539	2,424	1,029	1,670	287	712	3,808	6,288	גן יבנה
14,260	243	369	302	456	1,017	1,536	875	1,352	280	554	2,717	4,267	גני תקווה
16,030	60	148	329	616	1,225	2,238	1,454	2,500	493	1,128	3,561	6,630	דאלית אל-כרמל
9,450	200	442	449	888	713	1,170	564	906	180	358	2,106	3,764	דבוריה
11,120	324	541	409	608	487	615	426	492	199	223	1,845	2,479	דייר אל-אסד
9,400	160	340	324	620	690	1,182	657	1,022	205	410	2,036	3,574	דייר חנא
3,680	18	36	104	180	318	456	144	216	52	90	636	978	הר אדר
20,890	592	1,041	477	800	1,261	1,995	1,042	1,790	334	780	3,706	6,406	זכרון יעקב
6,100	151	316	305	560	405	696	338	534	103	214	1,302	2,320	זמר
6,900	293	597	453	796	556	882	407	598	139	262	1,848	3,135	זרזיר
17,470	3,285	5,543	837	1,180	696	924	491	646	226	294	5,535	8,587	חורה
5,780	44	83	220	448	385	687	376	610	152	293	1,177	2,121	חורפיש
8,860	490	900	344	504	455	717	485	706	204	449	1,978	3,276	חצור הגלילית
890	172	251	153	208	242	399	173	332	66	149	806	1,339	חריש
5,900	167	366	268	528	465	768	345	514	116	206	1,361	2,382	טובא-זגוריה
12,660	421	832	750	1,400	960	1,530	742	1,128	224	456	3,097	5,346	טורעאן
6,000	106	212	242	472	400	693	362	574	138	243	1,248	2,194	יאנוח-ג'ות
3,870	419	632	164	232	245	360	182	246	62	120	1,072	1,590	יבנאל
1,580	19	34	44	64	83	153	80	130	26	55	252	436	יסוד המעלה
17,670	424	869	815	1,568	1,288	2,112	977	1,576	314	641	3,818	6,766	יפיע
8,650	797	1,274	379	596	469	762	472	740	188	398	2,305	3,770	ירוחם
14,790	261	506	704	1,328	1,119	1,926	917	1,380	331	622	3,332	5,762	ירכא
12,610	181	387	502	944	883	1,461	686	1,070	225	424	2,477	4,286	כאבול
3,070	73	152	163	288	231	366	205	324	65	117	737	1,247	כאוכב אבו אל-
9,280	43	64	153	264	439	882	285	810	102	449	1,022	2,469	כוכב יאיר

לוח 12 (המשך)

תושבים	מספר הילדים										ילדים		מועצה מקומית
	+5		4		3		2		1		מזה: חדשים	סך הכל	
	מזה: חדשים	סך הכל	מזה: חדשים	סך הכל	מזה: חדשים	סך הכל	מזה: חדשים	סך הכל	מזה: חדשים	סך הכל			
17,550	1,866	3,220	838	1,192	592	861	403	570	192	294	3,891	6,137	כסיפה
7,740	171	380	402	780	604	960	477	710	221	354	1,875	3,184	כסרא-סמיע כעביה-טבא-ש-
4,650	193	417	362	620	384	582	230	358	76	145	1,245	2,122	חג'אג'רה כפר ברך
3,060	180	324	189	396	186	354	141	234	62	116	758	1,424	כפר ורדום
5,630	26	42	108	184	312	582	240	434	56	186	742	1,428	כפר יאסיף
9,120	92	185	236	432	544	975	555	944	192	440	1,619	2,976	כפר יונה
19,970	157	266	493	820	1,719	2,436	1,475	2,020	387	730	4,231	6,272	כפר כמא
3,140	7	11	58	104	183	318	175	310	74	166	497	909	כפר כנא
20,030	804	1,546	1,196	2,252	1,506	2,433	1,017	1,660	336	648	4,859	8,539	כפר מנדא
17,810	714	1,518	977	1,952	1,328	2,166	1,091	1,632	356	649	4,466	7,917	כפר קרע
16,530	374	729	823	1,496	1,258	2,046	968	1,462	268	586	3,691	6,319	כפר שמריות
1,800	11	15	25	48	66	111	89	146	40	76	231	396	כפר תבור
3,210	26	39	73	104	160	267	173	286	42	101	474	797	להבים
6,160	42	68	132	232	334	561	222	394	91	206	821	1,461	לקיה
10,230	1,866	3,163	719	1,004	481	681	418	552	158	213	3,642	5,613	מבשרת ציון
24,490	307	499	661	1,052	1,551	2,394	1,391	2,134	568	1,111	4,478	7,190	מג'ד אל-כרום
14,030	519	1,163	1,071	2,288	1,547	2,955	1,147	2,048	319	877	4,603	9,331	מג'דל שמש
10,150	60	115	248	472	674	1,167	799	1,236	268	480	2,049	3,470	מג'דל
20,740	339	715	752	1,464	1,403	2,400	1,289	2,142	483	945	4,266	7,666	מג'דל
1,760	66	112	45	68	105	144	67	116	33	75	316	515	מג'דל
10,670	83	144	317	524	871	1,335	585	918	154	395	2,010	3,316	מזכרת בתיה
3,520	30	56	59	144	203	351	188	342	99	194	579	1,087	מזרעה
1,530	3	6	23	32	67	117	57	96	34	78	184	329	מטולה
6,850	116	177	280	448	449	753	262	520	84	237	1,191	2,135	מיתר
3,360	38	77	125	232	295	462	323	448	75	135	856	1,354	מסעדה
3,100	6	10	54	104	174	309	172	300	57	122	463	845	מעיליא
1,130	55	75	41	60	54	84	65	94	21	62	236	375	מעלה אפרים
13,730	496	1,074	811	1,520	883	1,536	719	1,128	230	473	3,139	5,731	מעלה עירון
5,070	395	610	269	380	353	555	315	496	118	238	1,450	2,279	מצפה רמון

לוח 12 (המשך)

תושבים	מ ס פ ר ה י ל י ד י מ ב מ ש ח ה										ילדים		מועצה מקומית
	+5		4		3		2		1		מורה: חדשים	סך הכל	
	מורה: חדשים	סך הכל	מורה: חדשים	סך הכל	מורה: חדשים	סך הכל	מורה: חדשים	סך הכל	מורה: חדשים	סך הכל			
7,410	402	877	560	952	471	756	355	542	128	240	1,916	3,367	משרד
11,760	692	1,317	755	1,360	812	1,323	509	808	228	401	2,996	5,209	נחף
3,930	61	126	108	208	287	537	248	394	84	154	788	1,419	סאג'ור
3,310	10	17	83	128	168	300	144	238	37	88	442	771	סביון
2,300	65	137	112	216	233	339	137	192	45	79	592	963	ע'ג'ר
7,190	409	704	251	388	552	780	307	502	99	186	1,618	2,560	עומר
5,190	45	99	162	300	306	525	349	518	109	204	971	1,646	ע'ילבון
7,180	329	637	457	816	569	894	320	524	120	210	1,795	3,081	ע'ילוט
11,770	355	755	607	1,256	830	1,422	642	1,054	226	453	2,660	4,940	ע'ין מאהל
1,880	17	33	87	160	148	255	149	212	54	95	455	755	ע'ין קנייא
3,010	627	986	236	348	168	276	106	172	52	101	1,189	1,883	ע'מנואל
11,270	47	81	166	296	430	612	527	628	225	278	1,395	1,895	ע'ספיא
22,760	933	1,897	1,324	2,376	1,871	2,988	1,285	1,986	413	765	5,826	10,012	ע'ראבה
21,090	555	1,154	1,042	1,912	1,305	2,157	962	1,484	292	583	4,156	7,290	ע'רעה
14,200	2,827	4,933	716	1,036	669	864	439	596	147	213	4,798	7,642	ע'רעה-בנגב
12,130	248	505	573	1,000	878	1,488	687	1,118	243	448	2,629	4,559	פ'ריידיס
2,900	10	21	40	84	196	339	169	284	67	144	482	872	פ'סוטה
5,450	40	72	106	208	351	627	349	582	147	273	993	1,762	פ'קיעין (בוקיע'נה)
34,800	345	569	770	1,232	2,293	3,411	2,217	3,414	741	1,518	6,366	10,144	פ'רדס חנה-כרכור
5,460	35	71	78	140	243	393	225	422	101	303	682	1,329	פ'רדסיה
4,120	479	753	335	440	289	378	195	270	62	102	1,360	1,943	ק'דומים
17,950	145	255	293	492	1,348	2,253	851	1,746	268	791	2,905	5,537	ק'דומה-צ'ור
6,740	206	340	157	260	275	441	312	520	145	341	1,095	1,902	ק'צרין
7,610	749	1,204	380	540	416	594	332	482	147	256	2,024	3,076	ק'רית ארבע
17,310	75	111	243	344	846	1,299	841	1,370	275	609	2,280	3,733	ק'רית טבעון
3,650	468	815	189	260	206	282	191	282	71	110	1,125	1,749	ק'רית יערים
10,510	174	284	267	432	516	828	615	994	270	535	1,842	3,073	ק'רית עקרון
6,570	430	683	290	424	396	585	336	524	124	279	1,576	2,495	ק'רית שומרון
7,270	105	214	215	424	449	840	432	772	186	350	1,387	2,600	ראמה
2,780	33	53	73	100	158	237	138	218	44	100	446	708	ראש פינה

**לוח 12 (המשך)**

תושבים	מספר הרגלידים בשנת ה						ילדים		מועצה מקומית			
	+5	4	3	2	1	מזה: חדשים	סך הכל					
15,600	472	648	1,280	982	1,704	805	1,250	258	541	3,165	5,728	ריינה
9,690	1,597	564	788	493	705	357	562	177	309	3,188	5,032	רכסים
7,200	25	125	192	411	651	418	614	135	279	1,114	1,772	רמת ישי
5,380	207	306	552	452	750	392	534	112	216	1,469	2,457	שבלי-אום אל-גנם
8,160	1,472	547	820	414	600	315	392	139	185	2,887	4,630	שגב-שלום
19,430	107	488	868	1,576	2,844	863	1,852	225	802	3,259	6,557	שורהם
6,150	71	109	168	501	759	389	630	144	304	1,221	1,970	שלומי
6,260	153	253	504	484	819	414	640	116	257	1,420	2,539	שעב
11,040	85	298	468	1,009	1,698	553	972	185	447	2,130	3,722	תל מונד
16,990	3,545	978	1,460	864	1,179	653	894	272	404	6,312	10,190	תל שבע

\* ילדים שנוולדו אחרי 1.6.2003.

\*\* הועמטו מועצות שברך לפחות תא אחד מכיל פחות מחמישה פרטים.

**לוח 12 (המשך)**

מספר הילדים במשפחה										ילדים		מועצה מקומית
+5		4		3		2		1		מה: חדשים	סך הכל	
מזה: חדשים	סך הכל	מזה: חדשים	סך הכל	מזה: חדשים	סך הכל	מזה: חדשים	סך הכל	מזה: חדשים	סך הכל	מה: חדשים	סך הכל	
<b>17.3</b>	<b>18.5</b>	<b>18.0</b>	<b>18.5</b>	<b>31.0</b>	<b>29.4</b>	<b>25.1</b>	<b>23.4</b>	<b>8.6</b>	<b>10.2</b>	<b>59.2</b>	<b>36.8</b>	<b>סך הכל</b>
13.8	15.2	17.2	18.3	31.4	30.4	29.3	25.8	8.3	10.3	56.8	37.2	אבו גוש
9.4	10.7	18.1	20.7	31.6	29.7	30.4	27.7	10.6	11.1	54.1	34.7	אבו סנאן
2.8	3.2	7.6	8.6	45.9	42.8	33.1	32.1	10.6	13.3	65.2	26.4	אברן יהודה
3.6	3.8	15.3	15.2	37.8	35.6	34.9	32.1	8.3	13.3	61.8	27.8	אורנית
5.1	6.6	10.3	10.3	30.6	29.1	36.9	34.5	17.1	19.5	65.4	25.8	אזור
13.3	14.4	22.0	24.1	31.5	30.4	26.0	23.1	7.2	8.1	57.4	42.3	אכסאל
13.1	14.3	15.0	15.1	32.6	29.0	27.5	26.3	11.9	15.2	59.7	34.4	אליכין
3.5	3.5	11.4	11.1	43.0	41.7	35.0	32.9	7.1	10.8	65.4	30.7	אלפי מנשה
19.8	23.0	23.4	24.0	28.7	25.2	19.0	17.5	9.2	10.3	69.1	35.9	אלקנה
11.8	12.7	19.4	20.3	33.6	32.9	26.8	24.3	8.4	9.8	55.7	36.5	אעבלין
25.1	26.0	27.6	26.1	26.9	24.1	14.9	15.3	5.5	8.5	59.2	45.8	אפרתה
6.2	7.7	8.0	9.3	34.8	34.5	39.4	35.5	11.5	13.0	73.7	28.1	באר יעקב
15.5	19.5	21.6	23.8	29.4	25.9	25.7	22.7	7.8	8.1	56.0	44.1	בוענית-מג'ידאט
3.2	3.5	12.1	13.5	36.2	37.3	37.1	33.2	11.4	12.5	57.5	35.7	בוקעאחא
12.4	15.7	23.9	25.2	32.1	28.7	23.6	21.2	7.9	9.1	59.3	44.5	ביר אל-מכסור
48.0	50.1	18.3	17.9	16.3	15.5	11.3	10.5	6.1	5.9	65.4	51.0	בית אל
5.6	5.1	16.6	16.3	39.3	35.5	28.2	28.1	10.3	14.9	58.0	31.9	בית ארירא
3.7	4.7	12.7	15.0	33.9	33.3	36.4	32.5	13.4	14.4	55.8	33.1	בית ג'ון
4.3	5.4	11.0	11.3	39.8	36.3	32.7	32.7	12.2	14.3	59.2	26.7	בית דגן
9.6	9.0	12.9	11.9	27.0	24.1	34.5	33.0	16.0	21.9	55.0	25.2	בני עי"ש
3.0	3.0	12.7	12.2	47.0	43.3	30.3	30.7	7.0	10.7	63.2	31.4	בנימינה-גבעת עדה
19.1	23.7	26.2	26.7	29.4	26.3	18.0	15.7	7.3	7.5	57.4	46.6	בסמ"ה
16.0	18.5	21.6	22.7	30.3	28.2	23.7	21.4	8.4	9.3	55.8	39.8	בסמת טבעון
20.2	24.3	21.5	24.9	27.2	25.5	22.8	18.3	8.2	7.1	72.0	22.0	בענה
8.2	10.6	19.9	21.2	33.8	32.8	28.2	24.9	9.9	10.5	53.2	35.9	ג'דידה-מכר
2.9	3.3	9.2	12.1	34.2	36.9	39.3	33.0	14.4	14.7	53.5	31.1	גולס
18.9	20.2	23.9	24.8	29.0	28.4	20.4	18.4	7.8	8.1	55.5	43.6	גולגוליה
31.5	34.8	22.9	22.7	26.1	22.6	13.0	13.0	6.5	6.9	59.5	44.6	ג'סר א-ירקא
5.2	5.7	12.2	12.7	38.7	37.5	32.6	30.0	11.3	14.1	57.4	31.1	ג'ש (גוש חלב)

לוח 12 (המשך)

מספר הילדים במשפחה										ילדים		מועצה מקומית
+5		4		3		2		1		מזה: חודשים	סך הכל	
מזה: חודשים	סך הכל	מזה: חודשים	סך הכל	מזה: חודשים	סך הכל	מזה: חודשים	סך הכל	מזה: חודשים	סך הכל	מזה: חודשים	סך הכל	
22.3	23.3	19.3	17.9	28.2	26.3	21.2	21.2	9.0	11.4	68.6	37.4	גבעת זאב
5.7	6.4	14.3	14.6	41.3	40.2	30.8	29.1	7.9	9.7	67.2	32.8	גדרה
7.8	7.5	17.2	16.0	40.4	38.5	27.0	26.6	7.5	11.3	60.6	30.4	גן יבנה
8.9	8.6	11.1	10.7	37.4	36.0	32.2	31.7	10.3	13.0	63.7	29.9	גני תקווה
1.7	2.2	9.2	9.3	34.4	33.8	40.8	37.7	13.8	17.0	53.7	41.4	דאלית אל-כרמל
9.5	11.7	21.3	23.6	33.9	31.1	26.8	24.1	8.5	9.5	56.0	39.8	דבוריה
17.6	21.8	22.2	24.5	26.4	24.8	23.1	19.8	10.8	9.0	74.4	22.3	דייר אל-אסד
7.9	9.5	15.9	17.3	33.9	33.1	32.3	28.6	10.1	11.5	57.0	38.0	דייר תנא
2.8	3.7	16.4	18.4	50.0	46.6	22.6	22.1	8.2	9.2	65.0	26.6	הר אדר
16.0	16.3	12.9	12.5	34.0	31.1	28.1	27.9	9.0	12.2	57.9	30.7	זכרון יעקב
11.6	13.6	23.4	24.1	31.1	30.0	26.0	23.0	7.9	9.2	56.1	38.0	זמר
15.9	19.0	24.5	25.4	30.1	28.1	22.0	19.1	7.5	8.4	58.9	45.4	זריר
59.3	64.6	15.1	13.7	12.6	10.8	8.9	7.5	4.1	3.4	64.5	49.2	חורה
3.7	3.9	18.7	21.1	32.7	32.4	31.9	28.8	12.9	13.8	55.5	36.7	חורפיש
24.8	27.5	17.4	15.4	23.0	21.9	24.5	21.6	10.3	13.7	60.4	37.0	חצור הגלילית
21.3	18.7	19.0	15.5	30.0	29.8	21.5	24.8	8.2	11.1	60.2	150.4	חריש
12.3	15.4	19.7	22.2	34.2	32.2	25.3	21.6	8.5	8.6	57.1	40.4	טובא-זנגריה
13.6	15.6	24.2	26.2	31.0	28.6	24.0	21.1	7.2	8.5	57.9	42.2	טורעאן
8.5	9.7	19.4	21.5	32.1	31.6	29.0	26.2	11.1	11.1	56.9	36.6	יאנוח-ג'ת
39.1	39.7	15.3	14.6	22.9	22.6	17.0	15.5	5.8	7.5	67.4	41.1	יבנאל
7.5	7.8	17.5	14.7	32.9	35.1	31.7	29.8	10.3	12.6	57.8	27.6	יסוד המעלה
11.1	12.8	21.3	23.2	33.7	31.2	25.6	23.3	8.2	9.5	56.4	38.3	יפיע
34.6	33.8	16.4	15.8	20.3	20.2	20.5	19.6	8.2	10.6	61.1	43.6	ירוחם
7.8	8.8	21.1	23.0	33.6	33.4	27.5	24.0	9.9	10.8	57.8	39.0	ירכא
7.3	9.0	20.3	22.0	35.6	34.1	27.7	25.0	9.1	9.9	57.8	34.0	כאבול
9.9	12.2	22.1	23.1	31.3	29.4	27.8	26.0	8.8	9.4	59.1	40.6	כאוכב אבו אל-היג'א
4.2	2.6	15.0	10.7	43.0	35.7	27.9	32.8	10.0	18.2	41.4	26.6	כוכב יאיר
48.0	52.5	21.5	19.4	15.2	14.0	10.4	9.3	4.9	4.8	63.4	35.0	כסיפה
9.1	11.9	21.4	24.5	32.2	30.2	25.4	22.3	11.8	11.1	58.9	41.1	כסרא-סמיע
15.5	19.7	29.1	29.2	30.8	27.4	18.5	16.9	6.1	6.8	58.7	45.6	כעביה-טבאש-
23.7	22.8	24.9	27.8	24.5	24.9	18.6	16.4	8.2	8.1	53.2	46.5	חג'אג'רה
												כפר ברזא

לוח 12 (המשך)

מספר הילדים במשפחה										ילדים		מועצה מקומית
+5		4		3		2		1		מזה: חדשים	סך הכל	
מזה: חדשים	סך הכל	מזה: חדשים	סך הכל	מזה: חדשים	סך הכל	מזה: חדשים	סך הכל	מזה: חדשים	סך הכל	מזה: חדשים	סך הכל	
3.5	2.9	14.6	12.9	42.0	40.8	32.3	30.4	7.5	13.0	52.0	25.4	כפר ורדים
5.7	6.2	14.6	14.5	33.6	32.8	34.3	31.7	11.9	14.8	54.4	32.6	כפר יאסיף
3.7	4.2	11.7	13.1	40.6	38.8	34.9	32.2	9.1	11.6	67.5	31.4	כפר יונה
1.4	1.2	11.7	11.4	36.8	35.0	35.2	34.1	14.9	18.3	54.7	28.9	כפר כמא
16.5	18.1	24.6	26.4	31.0	28.5	20.9	19.4	6.9	7.6	56.9	42.6	כפר כנא
16.0	19.2	21.9	24.7	29.7	27.4	24.4	20.6	8.0	8.2	56.4	44.5	כפר מנדא
10.1	11.5	22.3	23.7	34.1	32.4	26.2	23.1	7.3	9.3	58.4	38.2	כפר קרע
4.8	3.8	10.8	12.1	28.6	28.0	38.5	36.9	17.3	19.2	58.3	22.0	כפר שמריהו
5.5	4.9	15.4	13.0	33.8	33.5	36.5	35.9	8.9	12.7	59.5	24.8	כפר תבור
5.1	4.7	16.1	15.9	40.7	38.4	27.0	27.0	11.1	14.1	56.2	23.7	להבים
51.2	56.4	19.7	17.9	13.2	12.1	11.5	9.8	4.3	3.8	64.9	54.9	לקיה
6.9	6.9	14.8	14.6	34.6	33.3	31.1	29.7	12.7	15.5	62.3	29.4	מבשרת ציון
11.3	12.5	23.3	24.5	33.6	31.7	24.9	21.9	6.9	9.4	49.3	66.5	מגיד אל-כרום
2.9	3.3	12.1	13.6	32.9	33.6	39.0	35.6	13.1	13.8	59.0	34.2	מגידל שמש
7.9	9.3	17.6	19.1	32.9	31.3	30.2	27.9	11.3	12.3	55.6	37.0	מגאר
20.9	21.7	14.2	13.2	33.2	28.0	21.2	22.5	10.4	14.6	61.4	29.3	מגדל
4.1	4.3	15.8	15.8	43.3	40.3	29.1	27.7	7.7	11.9	60.6	31.1	מזכרת בתיה
5.2	5.2	10.2	13.2	35.1	32.3	32.5	31.5	17.1	17.8	53.3	30.9	מזרעה
1.6	1.8	12.5	9.7	36.4	35.6	31.0	29.2	18.5	23.7	55.9	21.5	מטולה
9.7	8.3	23.5	21.0	37.7	35.3	22.0	24.4	7.1	11.1	55.8	31.2	מיתר
4.4	5.7	14.6	17.1	34.5	34.1	37.7	33.1	8.8	10.0	63.2	40.3	מסעדה
1.3	1.2	11.7	12.3	37.6	36.6	37.1	35.5	12.3	14.4	54.8	27.3	מעליא
23.3	20.0	17.4	16.0	22.9	22.4	27.5	25.1	8.9	16.5	62.9	33.2	מעלה אפרים
15.8	18.7	25.8	26.5	28.1	26.8	22.9	19.7	7.3	8.3	54.8	41.7	מעלה עירון
27.2	26.8	18.6	16.7	24.3	24.4	21.7	21.8	8.1	10.4	63.6	45.0	מצפה רמון
21.0	26.0	29.2	28.3	24.6	22.5	18.5	16.1	6.7	7.1	56.9	45.4	משהד
23.1	25.3	25.2	26.1	27.1	25.4	17.0	15.5	7.6	7.7	57.5	44.3	נחף
7.7	8.9	13.7	14.7	36.4	37.8	31.5	27.8	10.7	10.9	55.5	36.1	סאיור
2.3	2.2	18.8	16.6	38.0	38.9	32.6	30.9	8.4	11.4	57.3	23.3	סביון
11.0	14.2	18.9	22.4	39.4	35.2	23.1	19.9	7.6	8.2	61.5	41.9	עלג'ר
25.3	27.5	15.5	15.2	34.1	30.5	19.0	19.6	6.1	7.3	63.2	35.6	עומר



לוח 12 (המשך)

מספר הילדים במשפחה										ילדים		מועצה מקומית
+5		4		3		2		1		מזה: חדשים	סך הכל	
מזה: חדשים	סך הכל	מזה: חדשים	סך הכל	מזה: חדשים	סך הכל	מזה: חדשים	סך הכל	מזה: חדשים	סך הכל	מזה: חדשים	סך הכל	
4.6	6.0	16.7	18.2	31.5	31.9	35.9	31.5	11.2	12.4	59.0	31.7	עיילבון
18.3	20.7	25.5	26.5	31.7	29.0	17.8	17.0	6.7	6.8	58.3	42.9	עילוט
13.3	15.3	22.8	25.4	31.2	28.8	24.1	21.3	8.5	9.2	53.8	42.0	עין מאהל
3.7	4.4	19.1	21.2	32.5	33.8	32.7	28.1	11.9	12.6	60.3	40.2	עין קנייא
52.7	52.4	19.8	18.5	14.1	14.7	8.9	9.1	4.4	5.4	63.1	62.6	עמנואל
3.4	4.3	11.9	15.6	30.8	32.3	37.8	33.1	16.1	14.7	73.6	16.8	עספיא
16.0	18.9	22.7	23.7	32.1	29.8	22.1	19.8	7.1	7.6	58.2	44.0	עראבה
13.4	15.8	25.1	26.2	31.4	29.6	23.1	20.4	7.0	8.0	57.0	34.6	ערערה
58.9	64.6	14.9	13.6	13.9	11.3	9.1	7.8	3.1	2.8	62.8	53.8	ערערה-בנגב
9.4	11.1	21.8	21.9	33.4	32.6	26.1	24.5	9.2	9.8	57.7	37.6	פויידיס
2.1	2.4	8.3	9.6	40.7	38.9	35.1	32.6	13.9	16.5	55.3	30.1	פסטרה
4.0	4.1	10.7	11.8	35.3	35.6	35.1	33.0	14.8	15.5	56.4	32.3	פקיעין (בוקייער)
5.4	5.6	12.1	12.1	36.0	33.6	34.8	33.7	11.6	15.0	62.8	29.1	פרדס חנה-כרכור
5.1	5.3	11.4	10.5	35.6	29.6	33.0	31.8	14.8	22.8	51.3	24.3	פרדסיה
35.2	38.8	24.6	22.6	21.3	19.5	14.3	13.9	4.6	5.2	70.0	47.2	קדומים
5.0	4.6	10.1	8.9	46.4	40.7	29.3	31.5	9.2	14.3	52.5	30.8	קדימה-צורן
18.8	17.9	14.3	13.7	25.1	23.2	28.5	27.3	13.2	17.9	57.6	28.2	קצרין
37.0	39.1	18.8	17.6	20.6	19.3	16.4	15.7	7.3	8.3	65.8	40.4	קרית ארבע
3.3	3.0	10.7	9.2	37.1	34.8	36.9	36.7	12.1	16.3	61.1	21.6	קרית טבעון
41.6	46.6	16.8	14.9	18.3	16.1	17.0	16.1	6.3	6.3	64.3	47.9	קרית יערים
9.4	9.2	14.5	14.1	28.0	26.9	33.4	32.3	14.7	17.4	59.9	29.2	קרית עקרין
27.3	27.4	18.4	17.0	25.1	23.4	21.3	21.0	7.9	11.2	63.2	38.0	קרית שומרון
7.6	8.2	15.5	16.3	32.4	32.3	31.1	29.7	13.4	13.5	53.3	35.8	ראמה
7.4	7.5	16.4	14.1	35.4	33.5	30.9	30.8	9.9	14.1	63.0	25.5	ראש פינה
14.9	16.6	20.5	22.3	31.0	29.7	25.4	21.8	8.2	9.4	55.3	36.7	ריינה
50.1	53.0	17.7	15.7	15.5	14.0	11.2	11.2	5.6	6.1	63.4	51.9	רכסים
2.2	2.0	11.2	10.8	36.9	36.7	37.5	34.7	12.1	15.7	62.9	24.6	רמת ישי
14.1	16.5	20.8	22.5	30.8	30.5	26.7	21.7	7.6	8.8	59.8	45.7	שבלי-אום אל-גנם
51.0	56.9	18.9	17.7	14.3	13.0	10.9	8.5	4.8	4.0	62.4	56.7	שגב-שלום
3.3	2.9	15.0	13.2	48.4	43.4	26.5	28.2	6.9	12.2	49.7	33.7	שורם
5.8	5.5	9.5	8.5	41.0	38.5	31.9	32.0	11.8	15.4	62.0	32.0	שלומי

לוח 12 (המשך)

מספר הילדים במשפחה										ילדים		מועצה מקומית
+5		4		3		2		1		מזה: חדשים	סך הכל	
מזה: חדשים	סך הכל	מזה: חדשים	סך הכל	מזה: חדשים	סך הכל	מזה: חדשים	סך הכל	מזה: חדשים	סך הכל	מזה: חדשים	סך הכל	
10.8	12.6	17.8	19.9	34.1	32.3	29.2	25.2	8.2	10.1	55.9	40.6	שעב
4.0	3.7	14.0	12.6	47.4	45.6	26.0	26.1	8.7	12.0	57.2	33.7	תל מונד
56.2	61.4	15.5	14.3	13.7	11.6	10.3	8.8	4.3	4.0	61.9	60.0	תל שבע

לוח 13: ילדים ו"ילדים חדשים"\* לפי גודל המשפחה ולפי מחוז ונפה, דצמבר 2013

מחוז ונפה	מ ס פ ר ה י ל ד י ם ב מ ש פ ח ה												
	ילדים		1		2		3		4		5+		
	מחוז ונפה	סך הכל	מחוז: חדשים	סך הכל	מחוז: חדשים	סך הכל	מחוז: חדשים	סך הכל	מחוז: חדשים	סך הכל	מחוז: חדשים	סך הכל	
<b>סך הכל</b>	<b>2,654,500</b>	<b>1,647,152</b>	<b>339,593</b>	<b>177,393</b>	<b>674,426</b>	<b>443,318</b>	<b>694,422</b>	<b>452,409</b>	<b>395,456</b>	<b>247,467</b>	<b>550,603</b>	<b>326,565</b>	<b>7,984,450</b>
<b>ירושלים</b>	408,675	256,415	34,166	18,941	69,578	46,204	84,030	56,098	74,360	47,714	146,541	87,458	987,102
<b>ירושלים</b>	408,675	256,415	34,166	18,941	69,578	46,204	84,030	56,098	74,360	47,714	146,541	87,458	987,102
<b>הצפון</b>	448,535	260,742	56,325	27,280	118,160	74,462	136,326	83,468	81,280	45,194	56,444	30,338	1,310,585
<b>צפת</b>	37,798	23,259	4,817	2,353	8,830	5,781	9,669	6,230	5,936	3,756	8,546	5,139	110,920
<b>כנרת</b>	33,543	19,867	4,812	2,284	9,076	5,626	9,864	6,166	5,152	3,026	4,639	2,765	105,700
<b>זירעאל</b>	158,754	91,192	19,012	8,959	40,446	25,166	47,988	29,471	30,960	17,055	20,348	10,541	459,520
<b>עכו</b>	203,109	117,075	25,793	12,725	55,430	35,051	63,909	38,539	36,808	19,909	21,169	10,851	590,375
<b>גולן</b>	15,331	9,349	1,891	959	4,378	2,838	4,896	3,062	2,424	1,448	1,742	1,042	44,070
<b>חיפה</b>	267,275	161,119	42,419	21,235	81,944	52,933	76,992	48,970	37,140	22,056	28,780	15,925	932,360
<b>חיפה</b>	136,164	83,365	27,104	13,641	48,228	31,447	37,146	23,690	12,504	7,929	11,182	6,658	556,300
<b>חדרה</b>	131,111	77,754	15,315	7,594	33,716	21,486	39,846	25,280	24,636	14,127	17,598	9,267	376,060
<b>המרכז</b>	672,425	418,333	93,632	47,451	197,596	129,568	202,983	132,314	89,952	56,493	88,262	52,507	2,143,610
<b>השרון</b>	133,050	80,971	17,952	9,004	38,200	24,829	42,657	27,418	19,744	11,626	14,497	8,094	423,330
<b>פרת תקווה</b>	208,061	131,801	27,948	14,312	60,932	40,544	61,647	40,659	28,140	18,083	29,394	18,203	654,110
<b>רמלה</b>	108,838	67,252	13,043	6,340	29,904	19,139	35,127	22,978	16,400	10,432	14,364	8,363	312,320
<b>רחובות</b>	222,476	138,309	34,689	17,795	68,560	45,056	63,552	41,259	25,668	16,352	30,007	17,847	753,850
<b>תל אביב</b>	354,107	230,046	63,520	36,716	112,312	77,647	88,404	59,279	34,252	22,491	55,619	33,913	1,318,400
<b>תל אביב</b>	335,671	207,156	39,089	20,077	71,930	46,870	73,698	49,071	49,268	32,067	101,686	59,071	875,030
<b>הדרום</b>	83,895	52,029	13,181	6,468	23,862	15,302	23,460	15,543	11,884	7,722	11,508	6,994	280,440
<b>אשקלון</b>	251,776	155,127	25,908	13,609	48,068	31,568	50,238	33,528	37,384	24,345	90,178	52,077	594,590
<b>באר שבע</b>	165,307	112,159	10,168	5,637	22,412	15,417	31,413	22,916	28,724	21,210	72,590	46,979	340,770
<b>יהודה ושומרון</b>	2,505	1,182	274	56	494	217	576	293	480	242	681	374	0
<b>לא ידוע</b>													

\* ילדים שנולדו אחרי 1.6.2003.

לוח 13 (המשך)

	מספר היילדים במשפחה						ילדים		מתח ונפה			
	5+	4	3	2	1	מזה: חדשים	סך הכל					
	מזה: חדשים	סך הכל	מזה: חדשים	סך הכל	מזה: חדשים	סך הכל	מזה: חדשים	סך הכל				
<b>19.8</b>	<b>20.7</b>	<b>15.0</b>	<b>14.9</b>	<b>27.5</b>	<b>26.2</b>	<b>26.9</b>	<b>25.4</b>	<b>10.8</b>	<b>12.8</b>	<b>62.1</b>	<b>33.2</b>	<b>סך הכל</b>
34.1	35.9	18.6	18.2	21.9	20.6	18.0	17.0	7.4	8.4	62.7	41.4	<b>ירושלים</b>
34.1	35.9	18.6	18.2	21.9	20.6	18.0	17.0	7.4	8.4	62.7	41.4	ירושלים
11.6	12.6	17.3	18.1	32.0	30.4	28.6	26.3	10.5	12.6	58.1	34.2	<b>הצפון</b>
22.1	22.6	16.1	15.7	26.8	25.6	24.9	23.4	10.1	12.7	61.5	34.1	צפת
13.9	13.8	15.2	15.4	31.0	29.4	28.3	27.1	11.5	14.3	59.2	31.7	כנרת
11.6	12.8	18.7	19.5	32.3	30.2	27.6	25.5	9.8	12.0	57.4	34.5	זרעאל
9.3	10.4	17.0	18.1	32.9	31.5	29.9	27.3	10.9	12.7	57.6	34.4	עכו
11.1	11.4	15.5	15.8	32.8	31.9	30.4	28.6	10.3	12.3	61.0	34.8	גולן
9.9	10.8	13.7	13.9	30.4	28.8	32.9	30.7	13.2	15.9	60.3	28.7	<b>חיפה</b>
8.0	8.2	9.5	9.2	28.4	27.3	37.7	35.4	16.4	19.9	61.2	24.5	חיפה
11.9	13.4	18.2	18.8	32.5	30.4	27.6	25.7	9.8	11.7	59.3	34.9	חדרה
12.6	13.1	13.5	13.4	31.6	30.2	31.0	29.4	11.3	13.9	62.2	31.4	<b>המרכז</b>
10.0	10.9	14.4	14.8	33.9	32.1	30.7	28.7	11.1	13.5	60.9	31.4	השרון
13.8	14.1	13.7	13.5	30.8	29.6	30.8	29.3	10.9	13.4	63.3	31.8	פתח תקוה
12.4	13.2	15.5	15.1	34.2	32.3	28.5	27.5	9.4	12.0	61.8	34.8	רמלה
12.9	13.5	11.8	11.5	29.8	28.6	32.6	30.8	12.9	15.6	62.2	29.5	רחובות
14.7	15.7	9.8	9.7	25.8	25.0	33.8	31.7	16.0	17.9	65.0	26.9	<b>תל אביב</b>
14.7	15.7	9.8	9.7	25.8	25.0	33.8	31.7	16.0	17.9	65.0	26.9	תל אביב
28.5	30.3	15.5	14.7	23.7	22.0	22.6	21.4	9.7	11.6	61.7	38.4	<b>הדרום</b>
13.4	13.7	14.8	14.2	29.9	28.0	29.4	28.4	12.4	15.7	62.0	29.9	אשקלון
33.6	35.8	15.7	14.8	21.6	20.0	20.3	19.1	8.8	10.3	61.6	42.3	באר שבע
41.9	43.9	18.9	17.4	20.4	19.0	13.7	13.6	5.0	6.2	67.8	48.5	<b>יהודה ושומרון</b>
31.6	27.2	20.5	19.2	24.8	23.0	18.4	19.7	4.7	10.9	47.2	--	<b>לא ידוע</b>

לוח 14: ילדים ו"ילדים חדשים" לפי גודל המשפחה ולפי יישוב\*\*, דצמבר 2013

תושבים	מ ס פ ר ה י ל ד י ם ב מ ש פ ח ה										ילדים	יישוב		
	+5		4		3		2		1				מזה: חדשים	סך הכל
	מזה: חדשים	סך הכל	מזה: חדשים	סך הכל	מזה: חדשים	סך הכל	מזה: חדשים	סך הכל	מזה: חדשים	סך הכל				
<b>7,984,450</b>	<b>326,565</b>	<b>550,603</b>	<b>247,467</b>	<b>395,456</b>	<b>452,409</b>	<b>694,422</b>	<b>443,318</b>	<b>674,426</b>	<b>177,393</b>	<b>339,593</b>	<b>1,647,152</b>	<b>2,654,500</b>	<b>סך הכל ארצי</b>	
6,530	190	369	237	444	433	738	404	626	115	249	1,379	2,426	אבו גוש	
12,600	222	468	428	908	748	1,302	719	1,212	250	487	2,367	4,377	אבו סנאן	
2,670	110	205	159	284	158	258	152	216	46	107	625	1,070	אבטין	
12,390	60	106	162	280	978	1,398	705	1,050	226	435	2,131	3,269	אבן יהודה	
49,480	2,051	4,080	2,822	5,272	3,771	6,180	2,650	4,280	827	1,705	12,121	21,517	אום אל-פחם	
2,630	140	252	68	88	56	57	29	32	25	26	318	455	אום בטין	
24,640	1,699	2,837	783	1,332	1,207	1,893	1,241	1,968	580	1,186	5,510	9,216	אופקים	
35,280	367	594	749	1,216	2,218	3,597	2,295	3,636	839	1,744	6,468	10,787	אור יהודה	
16,220	256	425	322	532	779	1,224	1,023	1,578	452	906	2,832	4,665	אור עקיבא	
7,190	45	76	189	304	467	711	431	642	102	265	1,234	1,998	אורנית	
11,730	100	199	204	312	605	879	729	1,044	338	589	1,976	3,023	אורן	
47,720	470	797	919	1,468	2,336	3,687	2,954	4,682	1,417	2,741	8,096	13,375	אלת	
13,010	421	790	694	1,324	996	1,671	821	1,272	226	448	3,158	5,505	אכסאל	
3,020	50	74	22	24	10	12	14	20	5	5	101	135	אל סייד	
3,090	381	663	255	392	204	312	134	188	48	82	1,022	1,637	אלון שבות	
3,240	87	160	100	168	217	324	183	294	79	170	666	1,116	אליכין	
41,360	9,628	14,513	3,868	5,180	2,878	3,687	1,316	1,704	418	550	18,108	25,634	אלעד	
7,590	53	81	174	260	655	972	534	768	109	251	1,525	2,332	אליפ מנשה	
3,850	189	318	223	332	274	348	181	242	88	142	955	1,382	אלקנה	
12,250	294	566	483	908	838	1,473	667	1,086	210	439	2,492	4,472	אעבלין	
7,790	530	926	582	932	569	861	314	546	117	302	2,112	3,567	אפרתה	
18,180	239	367	276	392	732	1,080	947	1,582	429	972	2,623	4,393	אריאל	
214,880	10,671	18,386	5,337	8,520	9,924	15,534	11,629	18,086	5,332	10,356	42,893	70,882	אשדוד	
120,030	1,822	3,039	2,668	4,284	5,813	8,931	6,569	10,222	3,049	6,016	19,921	32,492	אשקלון	
26,790	1,035	2,157	1,898	3,544	2,720	4,425	2,045	3,146	681	1,360	8,379	14,632	באקה-ג'ת	
16,340	210	353	272	428	1,177	1,584	1,333	1,626	387	594	3,379	4,585	באר יעקב	
197,250	7,618	13,822	5,352	8,536	10,409	16,119	12,195	18,668	5,225	10,490	40,799	67,635	באר שבע	
8,510	326	734	454	892	618	972	541	852	163	305	2,102	3,755	בועיינה-נג'יד'את	

מספרים מוחלטים

לוח 14 (המשך)

תושבים	מספר התלמידים במשפחה						ילדים		מועצה מקומית				
	+5		4		3		2			1			
	מזה: חדשים	סך הכל	מזה: חדשים	סך הכל	מזה: חדשים	סך הכל	מזה: חדשים	סך הכל		מזה: חדשים	סך הכל		
6,140	40	76	153	296	456	819	467	728	144	274	1,260	2,193	בוקעאחא
8,160	268	570	515	916	691	1,044	509	772	171	331	2,154	3,633	ביר אל-מכסור
3,180	221	364	102	124	86	87	39	44	15	16	463	635	ביר הדאג
5,910	946	1,510	361	540	322	468	222	316	120	179	1,971	3,013	בית אל
4,150	43	68	128	216	302	471	217	372	79	198	769	1,325	בית אריה
11,400	77	179	267	568	714	1,257	766	1,226	283	545	2,107	3,775	בית ג'ן
7,040	48	101	122	212	442	681	363	614	136	269	1,111	1,877	בית דגן
17,180	583	925	554	904	962	1,515	936	1,526	389	887	3,424	5,757	בית שאן
89,820	17,294	27,052	5,402	7,680	4,717	7,059	3,367	5,204	1,273	2,363	32,053	49,358	בית שמש
42,460	11,905	18,979	3,189	4,132	2,400	3,012	1,407	1,738	518	666	19,419	28,527	ביתר עילית
168,790	25,902	42,532	8,442	11,952	8,480	11,742	6,857	9,592	3,370	5,414	53,051	81,232	בני ברק
6,930	92	157	124	208	259	420	331	576	153	382	959	1,743	בני עי"ש
13,980	83	133	353	536	1,301	1,899	838	1,348	195	470	2,770	4,386	בנימינה-גבעת עזרה
8,510	434	939	597	1,060	669	1,044	410	624	166	299	2,276	3,966	בסמ"ה
7,090	252	521	340	640	478	795	374	604	132	262	1,576	2,822	בסמת טבעון
7,590	243	406	259	416	328	426	275	306	99	119	1,204	1,673	בענה
5,520	29	61	131	240	535	1,083	281	630	51	203	1,027	2,217	בת חפר
129,430	1,237	1,972	1,625	2,652	4,453	6,990	6,918	10,648	3,837	7,346	18,070	29,608	בת ים
19,630	308	745	745	1,492	1,266	2,307	1,055	1,754	371	740	3,745	7,038	ג'דידה-מכר
5,950	29	61	91	224	338	681	389	610	142	272	989	1,848	ג'וליס
8,910	407	784	515	964	626	1,104	440	714	168	316	2,156	3,882	ג'ולגוליה
13,460	1,125	2,088	817	1,364	934	1,359	464	782	234	415	3,574	6,008	ג'סר א-זרקא
2,940	27	52	64	116	203	342	171	274	59	129	524	913	ג'יש (גוש חלב)
4,680	345	481	299	428	388	543	245	354	71	125	1,348	1,931	גבע בנימין
2,130	16	30	58	96	107	198	70	146	26	87	277	557	גבעת אבני
2,550	0	0	35	52	200	243	126	166	36	55	397	516	גבעת ברנר
13,480	769	1,171	665	900	973	1,323	733	1,066	312	575	3,452	5,035	גבעת זאב
23,690	554	944	1,097	1,656	2,009	2,802	1,426	2,014	500	811	5,586	8,227	גבעת שמואל
55,690	72	110	400	600	2,502	3,708	4,156	5,824	1,882	3,014	9,012	13,256	גבעתיים
24,700	310	517	780	1,188	2,252	3,258	1,680	2,360	428	790	5,450	8,113	גדרה

לוח 14 (המשך)

תושבים	מ ס פ ר ה י ל ד י ם ב מ ש פ ה						ילדים		מועצה מקומית				
	+5		4		3		2			1			
	מזה: חדשים	סך הכל	מזה: חדשים	סך הכל	מזה: חדשים	סך הכל	מזה: חדשים	סך הכל		מזה: חדשים	סך הכל		
20,670	298	474	655	1,008	1,539	2,424	1,029	1,670	287	712	3,808	6,288	גן יבנה
2,560	9	15	90	152	197	381	114	268	31	109	441	925	גן נר
14,260	243	369	302	456	1,017	1,536	875	1,352	280	554	2,717	4,267	גני תקווה
16,030	60	148	329	616	1,225	2,238	1,454	2,500	493	1,128	3,561	6,630	דאלית אל-כרמל
9,450	200	442	449	888	713	1,170	564	906	180	358	2,106	3,764	דבוריה
11,120	324	541	409	608	487	615	426	492	199	223	1,845	2,479	דייר אל-אסד
9,400	160	340	324	620	690	1,182	657	1,022	205	410	2,036	3,574	דייר חגא
33,050	1,658	2,975	1,154	1,936	2,086	3,339	2,019	3,236	941	1,933	7,858	13,419	דימונה
51,000	203	314	768	1,224	3,852	5,814	3,528	5,274	1,046	2,255	9,397	14,881	הוד השרון
3,680	18	36	104	180	318	456	144	216	52	90	636	978	הר אדר
89,220	462	726	999	1,568	4,449	6,726	5,406	7,974	2,118	4,166	13,434	21,160	הרצלליה
20,890	592	1,041	477	800	1,261	1,995	1,042	1,790	334	780	3,706	6,406	זכרון יעקב
6,100	151	316	305	560	405	696	338	534	103	214	1,302	2,320	זמר
6,900	293	597	453	796	556	882	407	598	139	262	1,848	3,135	זריר
84,100	1,069	1,758	1,678	2,572	4,110	6,429	4,810	7,604	2,066	4,044	13,733	22,407	חדרה
185,270	1,738	2,804	2,855	4,492	9,110	13,911	11,314	16,946	4,607	9,017	29,624	47,170	חולון
17,470	3,285	5,543	837	1,180	696	924	491	646	226	294	5,535	8,587	חורה
5,780	44	83	220	448	385	687	376	610	152	293	1,177	2,121	חורפיש
272,160	3,179	5,115	3,530	5,320	10,497	16,218	14,793	22,496	6,929	13,357	38,928	62,506	חיפה
8,860	490	900	344	504	455	717	485	706	204	449	1,978	3,276	חצור הגלילית
890	172	251	153	208	242	399	173	332	66	149	806	1,339	חריש
2,570	287	465	191	320	204	336	143	268	76	143	901	1,532	חשמונאים
41,740	1,411	2,295	1,068	1,768	2,185	3,435	2,137	3,448	970	2,088	7,771	13,034	טבריה
5,900	167	366	268	528	465	768	345	514	116	206	1,361	2,382	טובא-זנגריה
12,660	421	832	750	1,400	960	1,530	742	1,128	224	456	3,097	5,346	טורעאן
38,110	1,426	2,761	2,127	3,776	2,905	4,740	2,111	3,352	732	1,442	9,301	16,071	טייבה
23,830	424	854	765	1,540	1,566	2,754	1,339	2,240	475	1,013	4,569	8,401	טירה
18,600	104	182	285	468	909	1,506	1,150	1,772	489	966	2,937	4,894	טירת כרמל
3,190	873	1,399	217	276	174	240	94	124	23	32	1,381	2,071	טלמון
29,480	658	1,282	1,408	2,600	2,281	3,852	1,926	2,984	576	1,219	6,849	11,937	טמרה

לוח 14 (המשך)

תושבים	מספר הילדים						מספר ילדים	מועצה מקומית					
	+5		4		3				2		1		
	מזה: חדשים	סך הכל	מזה: חדשים	סך הכל	מזה: חדשים	סך הכל			מזה: חדשים	סך הכל	מזה: חדשים	סך הכל	
6,000	106	212	242	472	400	693	362	574	138	243	1,248	2,194	יאנו-ג'ית
3,870	419	632	164	232	245	360	182	246	62	120	1,072	1,590	יבנאל
34,170	396	727	748	1,244	2,009	3,234	2,032	3,162	857	1,731	6,042	10,098	יבנה
3,740	626	956	402	504	198	240	112	126	37	42	1,375	1,868	יד בנימין
27,930	155	255	472	776	1,805	2,838	1,733	2,718	584	1,254	4,749	7,841	יהוד
17,670	424	869	815	1,568	1,288	2,112	977	1,576	314	641	3,818	6,766	יפע
20,280	145	250	353	608	1,507	2,586	1,299	2,254	412	913	3,716	6,611	יקנעם עילית
8,650	797	1,274	379	596	469	762	472	740	188	398	2,305	3,770	ירוחם
815,310	68,320	116,295	39,593	62,312	45,882	68,667	38,343	57,490	16,026	28,706	208,164	333,470	ירושלים
14,790	261	506	704	1,328	1,119	1,926	917	1,380	331	622	3,332	5,762	ירכא
12,610	181	387	502	944	883	1,461	686	1,070	225	424	2,477	4,286	כאבול
3,070	73	152	163	288	231	366	205	324	65	117	737	1,247	כאוב אל-היג'א
9,280	43	64	153	264	439	882	285	810	102	449	1,022	2,469	כוכב איר
6,460	1,557	2,315	513	732	465	612	281	354	106	150	2,922	4,163	כוכב יעקב
17,550	1,866	3,220	838	1,192	592	861	403	570	192	294	3,891	6,137	כסיפה
7,740	171	380	402	780	604	960	477	710	221	354	1,875	3,184	כסרא-סמיע
4,650	193	417	362	620	384	582	230	358	76	145	1,245	2,122	כעביה-טבאש-
3,510	193	297	325	476	318	456	128	212	55	109	1,019	1,550	חג'אג'רה
3,060	180	324	189	396	186	354	141	234	62	116	758	1,424	כפר אדומים
2,640	20	36	84	136	265	468	75	206	14	43	458	889	כפר בר
2,010	7	17	38	68	192	294	109	190	46	83	392	652	כפר האורנים
5,630	26	42	108	184	312	582	240	434	56	186	742	1,428	כפר ויתקין
5,300	852	1,374	400	536	383	498	223	314	104	158	1,962	2,880	כפר ורדים
9,120	92	185	236	432	544	975	555	944	192	440	1,619	2,976	כפר חב"ד
19,970	157	266	493	820	1,719	2,436	1,475	2,020	387	730	4,231	6,272	כפר יאסיף
3,140	7	11	58	104	183	318	175	310	74	166	497	909	כפר יונה
20,030	804	1,546	1,196	2,252	1,506	2,433	1,017	1,660	336	648	4,859	8,539	כפר יזר
17,810	714	1,518	977	1,952	1,328	2,166	1,091	1,632	356	649	4,466	7,917	כפר כנא
2,510	107	217	161	328	167	303	104	170	34	70	573	1,088	כפר מנדא
													כפר מער



לוח 14 (המשך)

תושבים	מ ס פ ר ה י ל ד י ם ב מ ש פ ה						ילדים		מועצה מקומית				
	+5		4		3		2			1			
	מזה: חדשים	סך הכל	מזה: חדשים	סך הכל	מזה: חדשים	סך הכל	מזה: חדשים	סך הכל		מזה: חדשים	סך הכל		
89,200	359	621	1,284	1,960	5,005	7,326	6,002	8,656	2,143	4,117	14,793	22,680	כפר סבא
21,100	854	1,662	1,094	2,032	1,504	2,538	1,172	1,846	414	820	5,038	8,898	כפר קאסם
16,530	374	729	823	1,496	1,258	2,046	968	1,462	268	586	3,691	6,319	כפר קרע
3,210	26	39	73	104	160	267	173	286	42	101	474	797	כפר תבור
44,850	546	889	671	1,076	2,018	3,141	2,657	4,126	1,057	2,320	6,949	11,552	כרמיאל
6,160	42	68	132	232	334	561	222	394	91	206	821	1,461	להבים
71,030	3,180	5,494	2,545	3,992	3,782	6,078	3,927	6,308	1,671	3,366	15,105	25,238	לוד
2,550	17	36	40	68	185	360	94	296	27	124	363	884	לפידי
10,230	1,866	3,163	719	1,004	481	681	418	552	158	213	3,642	5,613	לקויה
24,490	307	499	661	1,052	1,551	2,394	1,391	2,134	568	1,111	4,478	7,190	מבשרת ציון
14,030	519	1,163	1,071	2,288	1,547	2,955	1,147	2,048	319	877	4,603	9,331	מגיד אל-כרום
10,150	60	115	248	472	674	1,167	799	1,236	268	480	2,049	3,470	מגידל שמש
20,740	339	715	752	1,464	1,403	2,400	1,289	2,142	483	945	4,266	7,666	מגאר
24,460	614	1,065	557	924	1,202	1,857	1,370	2,240	587	1,278	4,330	7,364	מגדל העמק
55,500	16,059	23,827	4,598	5,400	3,613	4,146	2,130	2,406	765	865	27,165	36,644	מודיעין עילית
82,920	1,109	1,808	3,153	4,908	8,281	12,456	5,824	8,974	1,352	2,878	19,719	31,024	מודיעין-מכבים-רעות
3,460	172	389	238	412	256	399	174	290	67	123	907	1,613	מוקיבלה
10,670	83	144	317	524	871	1,335	585	918	154	395	2,010	3,316	מכרת ברטה
3,520	30	56	59	144	203	351	188	342	99	194	579	1,087	מזרעה
6,850	116	177	280	448	449	753	262	520	84	237	1,191	2,135	מיתר
3,360	38	77	125	232	295	462	323	448	75	135	856	1,354	מסעדה
2,000	85	162	56	104	65	138	54	128	16	54	276	586	מעגלים
3,100	6	10	54	104	174	309	172	300	57	122	463	845	מעיליא
36,840	836	1,346	1,496	2,324	2,604	4,032	1,950	3,244	680	1,573	7,566	12,519	מעלה אדומים
13,730	496	1,074	811	1,520	883	1,536	719	1,128	230	473	3,139	5,731	מעלה עירון
21,070	437	720	449	736	1,013	1,641	1,215	1,946	539	1,134	3,653	6,177	מעלות-תרשיחא
5,070	395	610	269	380	353	555	315	496	118	238	1,450	2,279	מצפה רמון
2,130	190	324	141	212	86	141	79	144	21	66	517	887	מרכז שפירא
7,410	402	877	560	952	471	756	355	542	128	240	1,916	3,367	משהד
3,550	7	10	81	140	269	525	150	388	28	145	535	1,208	מתר

לוח 14 (המשך)

תושבים	מ ס פ ר ה י ל ד י ם ב מ ש ת ה						ילדים		מועצה מקומית				
	מזה: חדשים	סך הכל	מזה: חדשים	סך הכל	מזה: חדשים	סך הכל	מזה: חדשים	סך הכל					
52,950	494	793	927	1,456	2,899	4,539	3,661	5,520	1,425	2,825	9,406	15,133	נהריה
2,170	174	338	80	132	44	84	43	82	27	36	368	672	נוף איילון
2,700	12	22	52	92	208	372	119	210	33	86	424	782	נופית
11,760	692	1,317	755	1,360	812	1,323	509	808	228	401	2,996	5,209	נוף
43,020	262	431	734	1,148	3,176	4,668	2,845	4,040	800	1,517	7,817	11,804	נט ציונה
73,940	1,510	3,125	2,867	5,572	4,792	8,352	4,023	6,784	1,293	2,961	14,485	26,794	נצרת
40,840	301	473	438	752	1,398	2,400	2,196	3,638	1,075	2,349	5,408	9,612	נצרת עילית
23,240	47	86	190	320	995	1,566	1,477	2,306	626	1,293	3,335	5,571	נשר
28,710	3,163	5,118	1,539	2,328	1,652	2,448	1,378	2,114	564	1,043	8,296	13,051	נתיבות
192,140	4,049	6,747	4,233	6,852	9,849	14,790	11,472	17,060	4,772	9,108	34,375	54,557	נתניה
3,930	61	126	108	208	287	537	248	394	84	154	788	1,419	סאג'ור
3,310	10	17	83	128	168	300	144	238	37	88	442	771	סביון
2,350	99	187	147	240	165	276	138	212	32	79	581	994	סולם
27,890	505	1,002	1,236	2,320	2,418	4,050	1,904	2,810	556	1,124	6,619	11,306	סחי'ין
2,890	135	246	175	348	202	339	152	248	47	90	711	1,271	סלמה
2,300	65	137	112	216	233	339	137	192	45	79	592	963	עג'ור
2,890	197	425	186	352	182	258	120	204	44	93	729	1,332	עז'ור
7,190	409	704	251	388	552	780	307	502	99	186	1,618	2,560	עומר
5,190	45	99	162	300	306	525	349	518	109	204	971	1,646	עילבון
7,180	329	637	457	816	569	894	320	524	120	210	1,795	3,081	עילוט
11,770	355	755	607	1,256	830	1,422	642	1,054	226	453	2,660	4,940	עין מאהל
2,650	140	279	122	212	156	228	137	208	45	67	600	994	עין נקובא
47,160	550	993	1,025	1,788	2,522	3,939	2,827	4,436	1,417	2,774	8,341	13,930	עכו
3,550	465	714	256	316	325	408	269	326	96	132	1,411	1,896	עלי
3,010	627	986	236	348	168	276	106	172	52	101	1,189	1,883	עמנואל
11,270	47	81	166	296	430	612	527	628	225	278	1,395	1,895	עספיא
41,720	573	922	875	1,416	1,907	2,997	2,312	3,570	1,009	2,083	6,676	10,988	עפולה
3,470	408	685	223	332	188	273	124	204	48	88	991	1,582	עפרה
22,760	933	1,897	1,324	2,376	1,871	2,988	1,285	1,986	413	765	5,826	10,012	עראבה
23,920	2,597	4,545	987	1,592	1,264	1,965	1,402	2,214	677	1,337	6,927	11,653	ערד

לוח 14 (המשך)

תושבים	מספר הילדים						מזר: חודשים	סך הכל	מועצה מקומית				
	5+	4	3	2	1	מזר: חודשים							
21,090	555	1,154	1,042	1,912	1,305	2,157	962	1,484	292	583	4,156	7,290	ערערה
14,200	2,827	4,933	716	1,036	669	864	439	596	147	213	4,798	7,642	ערערה-בנגב
6,050	38	55	67	108	363	513	353	484	122	240	943	1,400	עתלית
12,130	248	505	573	1,000	878	1,488	687	1,118	243	448	2,629	4,559	פזריידיס
2,900	10	21	40	84	196	339	169	284	67	144	482	872	פסוטה
5,450	40	72	106	208	351	627	349	582	147	273	993	1,762	פקיעין (בוקייעה)
34,800	345	569	770	1,232	2,293	3,411	2,217	3,414	741	1,518	6,366	10,144	פרדס חנה-כרכור
5,460	35	71	78	140	243	393	225	422	101	303	682	1,329	פרדסיה
213,890	3,709	6,355	4,679	7,288	11,898	17,739	14,578	21,054	5,586	10,034	40,450	62,470	פתח תקוה
6,650	34	65	178	292	457	744	281	462	81	171	1,031	1,734	צור הדסה
3,320	17	26	51	80	420	597	247	356	46	80	781	1,139	צור משה
32,070	3,285	5,324	1,625	2,436	1,839	2,769	1,479	2,280	618	1,273	8,846	14,082	צפת
4,120	479	753	335	440	289	378	195	270	62	102	1,360	1,943	קדומים
17,950	145	255	293	492	1,348	2,253	851	1,746	268	791	2,905	5,537	קדימה-צורן
4,560	37	58	85	156	208	357	188	334	65	162	583	1,067	קיסריה
20,180	1,053	2,107	1,211	2,160	1,483	2,355	1,091	1,670	309	665	5,147	8,957	קלנסוה
6,740	206	340	157	260	275	441	312	520	145	341	1,095	1,902	קצרין
34,250	139	188	480	712	2,454	3,459	2,609	3,576	805	1,445	6,487	9,380	קרית אנון
7,610	749	1,204	380	540	416	594	332	482	147	256	2,024	3,076	קרית ארבע
52,700	555	948	768	1,228	2,539	3,873	2,956	4,586	1,219	2,611	8,037	13,246	קרית אתא
38,190	119	214	353	580	1,595	2,460	2,351	3,496	909	1,829	5,327	8,579	קרית ביאליק
48,280	1,674	2,681	1,378	2,012	2,412	3,720	2,679	4,252	1,142	2,565	9,285	15,230	קרית גת
17,310	75	111	243	344	846	1,299	841	1,370	275	609	2,280	3,733	קרית טבעון
38,310	272	450	410	696	1,274	2,016	2,118	3,280	981	2,075	5,055	8,517	קרית ים
3,650	468	815	189	260	206	282	191	282	71	110	1,125	1,749	קרית יערים
38,910	106	206	338	524	1,638	2,613	2,447	3,752	974	1,954	5,503	9,049	קרית מוצקין
21,210	994	1,659	701	1,092	1,221	1,794	1,139	1,756	551	1,127	4,606	7,428	קרית מלאכי
10,510	174	284	267	432	516	828	615	994	270	535	1,842	3,073	קרית עקרין
23,120	390	626	505	848	1,078	1,662	1,316	2,066	544	1,197	3,833	6,399	קרית שמונה
6,570	430	683	290	424	396	585	336	524	124	279	1,576	2,495	קרית שומרון

לוח 14 (המשך)

תושבים	מ ס פ ר ה י ל י ד י ם ב מ ש פ ה						מספר	י ל ד י ם		מועצה מקומית			
	+5	4	3	2	1	מספר		מספר	מספר				
מזה: חדשים	סך הכל	מזה: חדשים	סך הכל	מזה: חדשים	סך הכל	מזה: חדשים	סך הכל	מזה: חדשים	סך הכל	מזה: חדשים	סך הכל		
7,270	105	214	215	424	449	840	432	772	186	350	1,387	2,600	ראמה
40,610	739	1,285	1,024	1,704	2,283	3,756	2,373	4,148	751	2,067	7,170	12,960	ראש העין
2,780	33	53	73	100	158	237	138	218	44	100	446	708	ראש פינה
235,110	1,334	2,213	2,933	4,876	11,246	18,060	14,178	22,240	5,917	11,894	35,608	59,283	ראשון לציון
56,950	8,706	15,886	3,386	5,248	2,980	4,230	2,072	2,898	938	1,384	18,082	29,646	רהט
120,940	2,859	4,497	3,027	4,468	7,171	10,518	8,358	11,938	3,025	5,365	24,440	36,786	רחובות
15,600	472	953	648	1,280	982	1,704	805	1,250	258	541	3,165	5,728	ריינה
9,690	1,597	2,668	564	788	493	705	357	562	177	309	3,188	5,032	רכסים
68,010	1,907	3,432	2,208	3,532	3,999	6,195	4,039	6,274	1,612	3,332	13,765	22,765	רמלה
148,390	695	1,057	1,432	2,188	6,334	9,516	9,080	13,392	4,473	7,604	22,014	33,757	רמת גן
43,110	275	386	608	900	2,845	4,065	2,910	4,170	947	1,769	7,585	11,290	רמת השרון
7,200	25	36	125	192	411	651	418	614	135	279	1,114	1,772	רמת ישי
69,170	709	1,197	1,522	2,520	4,191	6,699	4,025	6,500	1,433	3,105	11,880	20,021	רעננה
5,380	207	405	306	552	452	750	392	534	112	216	1,469	2,457	שביל-אום אל-גנם
8,160	1,472	2,633	547	820	414	600	315	392	139	185	2,887	4,630	שגב-שלים
21,560	493	831	499	740	1,052	1,659	1,316	2,040	577	1,172	3,937	6,442	שדרות
19,430	107	191	488	868	1,576	2,844	863	1,852	225	802	3,259	6,557	שורה
2,620	41	88	111	232	172	318	126	232	46	99	496	969	שייח' דנון
2,720	480	703	274	324	227	267	147	198	45	64	1,173	1,556	שילה
6,150	71	109	116	168	501	759	389	630	144	304	1,221	1,970	שלומי
2,670	9	17	131	232	270	564	90	220	9	38	509	1,071	שמשיה
6,260	153	319	253	504	484	819	414	640	116	257	1,420	2,539	שעב
5,110	79	113	129	200	351	534	267	432	98	197	924	1,476	שערי תקווה
38,340	698	1,437	1,385	2,640	2,551	4,446	2,174	3,668	739	1,552	7,547	13,743	שפרעם
414,560	2,909	5,026	4,662	7,600	15,708	23,625	25,247	35,318	13,449	21,316	61,975	92,885	תל אביב - יפו
11,040	85	137	298	468	1,009	1,698	553	972	185	447	2,130	3,722	תל מונד
16,990	3,545	6,253	978	1,460	864	1,179	653	894	272	404	6,312	10,190	תל שבע
2,040	546	831	86	132	55	87	45	84	12	27	744	1,161	תפרה

\* ילדים שנולדו אחרי 1.6.2003.  
\*\* מעל 2000 תושבים או ישובים שבהם כל התאים מכילים מעל לחמישה פרטים.

**לוח 14 (המשך)**

מספר הילדים במשפחה										ילדים		יישוב
+5		4		3		2		1		מזה: חדרים	סך הכל	
מזה: חדרים	סך הכל	מזה: חדרים	סך הכל	מזה: חדרים	סך הכל	מזה: חדרים	סך הכל	מזה: חדרים	סך הכל	מזה: חדרים	סך הכל	
<b>19.8</b>	<b>20.7</b>	<b>15.0</b>	<b>14.9</b>	<b>27.5</b>	<b>26.2</b>	<b>26.9</b>	<b>25.4</b>	<b>10.8</b>	<b>12.8</b>	<b>62.1</b>	<b>33.2</b>	<b>סך הכל ארצי</b>
13.8	15.2	17.2	18.3	31.4	30.4	29.3	25.8	8.3	10.3	56.8	37.2	אבו גוש
9.4	10.7	18.1	20.7	31.6	29.7	30.4	27.7	10.6	11.1	54.1	34.7	אבו סנאן
17.6	19.2	25.4	26.5	25.3	24.1	24.3	20.2	7.4	10.0	58.4	40.1	אבטיף
2.8	3.2	7.6	8.6	45.9	42.8	33.1	32.1	10.6	13.3	65.2	26.4	אבן יהודה
16.9	19.0	23.3	24.5	31.1	28.7	21.9	19.9	6.8	7.9	56.3	43.5	אום אל-פחם
44.0	55.4	21.4	19.3	17.6	12.5	9.1	7.0	7.9	5.7	69.9	17.3	אום בטין
30.8	30.8	14.2	14.5	21.9	20.5	22.5	21.4	10.5	12.9	59.8	37.4	אופקים
5.7	5.5	11.6	11.3	34.3	33.3	35.5	33.7	13.0	16.2	60.0	30.6	אור יהודה
9.0	9.1	11.4	11.4	27.5	26.2	36.1	33.8	16.0	19.4	60.7	28.8	אור עקיבא
3.6	3.8	15.3	15.2	37.8	35.6	34.9	32.1	8.3	13.3	61.8	27.8	אורנית
5.1	6.6	10.3	10.3	30.6	29.1	36.9	34.5	17.1	19.5	65.4	25.8	אור
5.8	6.0	11.4	11.0	28.9	27.6	36.5	35.0	17.5	20.5	60.5	28.0	אלת
13.3	14.4	22.0	24.1	31.5	30.4	26.0	23.1	7.2	8.1	57.4	42.3	אכסאל
49.5	54.8	21.8	17.8	9.9	8.9	13.9	14.8	5.0	3.7	74.8	4.5	אל סייד
37.3	40.5	25.0	23.9	20.0	19.1	13.1	11.5	4.7	5.0	62.4	53.0	אלון שבות
13.1	14.3	15.0	15.1	32.6	29.0	27.5	26.3	11.9	15.2	59.7	34.4	אליכין
53.2	56.6	21.4	20.2	15.9	14.4	7.3	6.6	2.3	2.1	70.6	62.0	אלעזר
3.5	3.5	11.4	11.1	43.0	41.7	35.0	32.9	7.1	10.8	65.4	30.7	אלפי תנשה
19.8	23.0	23.4	24.0	28.7	25.2	19.0	17.5	9.2	10.3	69.1	35.9	אלקנה
11.8	12.7	19.4	20.3	33.6	32.9	26.8	24.3	8.4	9.8	55.7	36.5	אעבלין
25.1	26.0	27.6	26.1	26.9	24.1	14.9	15.3	5.5	8.5	59.2	45.8	אפרתה
9.1	8.4	10.5	8.9	27.9	24.6	36.1	36.0	16.4	22.1	59.7	24.2	אריאל
24.9	25.9	12.4	12.0	23.1	21.9	27.1	25.5	12.4	14.6	60.5	33.0	אשדוד
9.1	9.4	13.4	13.2	29.2	27.5	33.0	31.5	15.3	18.5	61.3	27.1	אשקלון
12.4	14.7	22.7	24.2	32.5	30.2	24.4	21.5	8.1	9.3	57.3	54.6	באקה-ג'ת
6.2	7.7	8.0	9.3	34.8	34.5	39.4	35.5	11.5	13.0	73.7	28.1	באר יעקב
18.7	20.4	13.1	12.6	25.5	23.8	29.9	27.6	12.8	15.5	60.3	34.3	באר שבע
15.5	19.5	21.6	23.8	29.4	25.9	25.7	22.7	7.8	8.1	56.0	44.1	בועיינה-נוג'ידאת
3.2	3.5	12.1	13.5	36.2	37.3	37.1	33.2	11.4	12.5	57.5	35.7	בוקעאתא

לוח 14 (המשך)

מספר הילדים במשפחה										ילדים		ישוב
+5		4		3		2		1		מזה: חדרים	סך הכל	
מזה: חדרים	סך הכל	מזה: חדרים	סך הכל	מזה: חדרים	סך הכל	מזה: חדרים	סך הכל	מזה: חדרים	סך הכל	מזה: חדרים	סך הכל	
12.4	15.7	23.9	25.2	32.1	28.7	23.6	21.2	7.9	9.1	59.3	44.5	ביר אל-מנסור
47.7	57.3	22.0	19.5	18.6	13.7	8.4	6.9	3.2	2.5	72.9	20.0	ביר הדיא'ל
48.0	50.1	18.3	17.9	16.3	15.5	11.3	10.5	6.1	5.9	65.4	51.0	בית אל
5.6	5.1	16.6	16.3	39.3	35.5	28.2	28.1	10.3	14.9	58.0	31.9	בית אריה
3.7	4.7	12.7	15.0	33.9	33.3	36.4	32.5	13.4	14.4	55.8	33.1	בית ג'ון
4.3	5.4	11.0	11.3	39.8	36.3	32.7	32.7	12.2	14.3	59.2	26.7	בית דגן
17.0	16.1	16.2	15.7	28.1	26.3	27.3	26.5	11.4	15.4	59.5	33.5	בית שאן
54.0	54.8	16.9	15.6	14.7	14.3	10.5	10.5	4.0	4.8	64.9	55.0	בית שמש
61.3	66.5	16.4	14.5	12.4	10.6	7.2	6.1	2.7	2.3	68.1	67.2	ביתר עילית
48.8	52.4	15.9	14.7	16.0	14.5	12.9	11.8	6.4	6.7	65.3	48.1	בני ברק
9.6	9.0	12.9	11.9	27.0	24.1	34.5	33.0	16.0	21.9	55.0	25.2	בני עי"ש
3.0	3.0	12.7	12.2	47.0	43.3	30.3	30.7	7.0	10.7	63.2	31.4	בנימינה-גבעת עדה
19.1	23.7	26.2	26.7	29.4	26.3	18.0	15.7	7.3	7.5	57.4	46.6	בסמ"ה
16.0	18.5	21.6	22.7	30.3	28.2	23.7	21.4	8.4	9.3	55.8	39.8	בסמת טבעון
20.2	24.3	21.5	24.9	27.2	25.5	22.8	18.3	8.2	7.1	72.0	22.0	בענה
2.8	2.8	12.8	10.8	52.1	48.8	27.4	28.4	5.0	9.2	46.3	40.2	בת חפר
6.8	6.7	9.0	9.0	24.6	23.6	38.3	36.0	21.2	24.8	61.0	22.9	בת ים
8.2	10.6	19.9	21.2	33.8	32.8	28.2	24.9	9.9	10.5	53.2	35.9	ג'דידה-מכר
2.9	3.3	9.2	12.1	34.2	36.9	39.3	33.0	14.4	14.7	53.5	31.1	ג'וליס
18.9	20.2	23.9	24.8	29.0	28.4	20.4	18.4	7.8	8.1	55.5	43.6	ג'ולוליה
31.5	34.8	22.9	22.7	26.1	22.6	13.0	13.0	6.5	6.9	59.5	44.6	ג'סר א-זקא
5.2	5.7	12.2	12.7	38.7	37.5	32.6	30.0	11.3	14.1	57.4	31.1	ג'ש (גוש חלב)
25.6	24.9	22.2	22.2	28.8	28.1	18.2	18.3	5.3	6.5	69.8	41.3	גבע בנימין
5.8	5.4	20.9	17.2	38.6	35.5	25.3	26.2	9.4	15.6	49.7	26.2	גבעת אבני
-	-	8.8	10.1	50.4	47.1	31.7	32.2	9.1	10.7	76.9	20.2	גבעת ברנר
22.3	23.3	19.3	17.9	28.2	26.3	21.2	21.2	9.0	11.4	68.6	37.4	גבעת זאב
9.9	11.5	19.6	20.1	36.0	34.1	25.5	24.5	9.0	9.9	67.9	34.7	גבעת שמואל
0.8	0.8	4.4	4.5	27.8	28.0	46.1	43.9	20.9	22.7	68.0	23.8	גבעתיים
5.7	6.4	14.3	14.6	41.3	40.2	30.8	29.1	7.9	9.7	67.2	32.8	גדרה
7.8	7.5	17.2	16.0	40.4	38.5	27.0	26.6	7.5	11.3	60.6	30.4	גן יבנה
2.0	1.6	20.4	16.4	44.7	41.2	25.9	29.0	7.0	11.8	47.7	36.1	גן נר
8.9	8.6	11.1	10.7	37.4	36.0	32.2	31.7	10.3	13.0	63.7	29.9	גני תקווה

לוח 14 (המשך)

מספר הילדים במשפחה										ילדים		יישוב
+5		4		3		2		1		מזה: חדרים	סך הכל	
מזה: חדרים	סך הכל	מזה: חדרים	סך הכל	מזה: חדרים	סך הכל	מזה: חדרים	סך הכל	מזה: חדרים	סך הכל	מזה: חדרים	סך הכל	
1.7	2.2	9.2	9.3	34.4	33.8	40.8	37.7	13.8	17.0	53.7	41.4	דאלית אל-כרמל
9.5	11.7	21.3	23.6	33.9	31.1	26.8	24.1	8.5	9.5	56.0	39.8	דבוריה
17.6	21.8	22.2	24.5	26.4	24.8	23.1	19.8	10.8	9.0	74.4	22.3	דייר אל-אסד
7.9	9.5	15.9	17.3	33.9	33.1	32.3	28.6	10.1	11.5	57.0	38.0	דייר חגא
21.1	22.2	14.7	14.4	26.5	24.9	25.7	24.1	12.0	14.4	58.6	40.6	דימונה
2.2	2.1	8.2	8.2	41.0	39.1	37.5	35.4	11.1	15.2	63.1	29.2	הוד השרון
2.8	3.7	16.4	18.4	50.0	46.6	22.6	22.1	8.2	9.2	65.0	26.6	הר אדר
3.4	3.4	7.4	7.4	33.1	31.8	40.2	37.7	15.8	19.7	63.5	23.7	הרצליה
16.0	16.3	12.9	12.5	34.0	31.1	28.1	27.9	9.0	12.2	57.9	30.7	זכרון יעקב
11.6	13.6	23.4	24.1	31.1	30.0	26.0	23.0	7.9	9.2	56.1	38.0	זמר
15.9	19.0	24.5	25.4	30.1	28.1	22.0	19.1	7.5	8.4	58.9	45.4	זרזיר
7.8	7.8	12.2	11.5	29.9	28.7	35.0	33.9	15.0	18.0	61.3	26.6	חדרה
5.9	5.9	9.6	9.5	30.8	29.5	38.2	35.9	15.6	19.1	62.8	25.5	חולון
59.3	64.6	15.1	13.7	12.6	10.8	8.9	7.5	4.1	3.4	64.5	49.2	חורה
3.7	3.9	18.7	21.1	32.7	32.4	31.9	28.8	12.9	13.8	55.5	36.7	חופשיש
8.2	8.2	9.1	8.5	27.0	25.9	38.0	36.0	17.8	21.4	62.3	23.0	חיפה
24.8	27.5	17.4	15.4	23.0	21.9	24.5	21.6	10.3	13.7	60.4	37.0	חצור הגלילית
21.3	18.7	19.0	15.5	30.0	29.8	21.5	24.8	8.2	11.1	60.2	150.4	חריש
31.9	30.4	21.2	20.9	22.6	21.9	15.9	17.5	8.4	9.3	58.8	59.6	חשמונאים
18.2	17.6	13.7	13.6	28.1	26.4	27.5	26.5	12.5	16.0	59.6	31.2	טבריה
12.3	15.4	19.7	22.2	34.2	32.2	25.3	21.6	8.5	8.6	57.1	40.4	טובא-זנגריה
13.6	15.6	24.2	26.2	31.0	28.6	24.0	21.1	7.2	8.5	57.9	42.2	טורעאן
15.3	17.2	22.9	23.5	31.2	29.5	22.7	20.9	7.9	9.0	57.9	42.2	טייבה
9.3	10.2	16.7	18.3	34.3	32.8	29.3	26.7	10.4	12.1	54.4	35.3	טירה
3.5	3.7	9.7	9.6	30.9	30.8	39.2	36.2	16.6	19.7	60.0	26.3	טירת כרמל
63.2	67.6	15.7	13.3	12.6	11.6	6.8	6.0	1.7	1.5	66.7	64.9	טלמון
9.6	10.7	20.6	21.8	33.3	32.3	28.1	25.0	8.4	10.2	57.4	40.5	טמרה
8.5	9.7	19.4	21.5	32.1	31.6	29.0	26.2	11.1	11.1	56.9	36.6	יאנוח-ג'ת
39.1	39.7	15.3	14.6	22.9	22.6	17.0	15.5	5.8	7.5	67.4	41.1	יבנאל
6.6	7.2	12.4	12.3	33.3	32.0	33.6	31.3	14.2	17.1	59.8	29.6	יבנה
45.5	51.2	29.2	27.0	14.4	12.8	8.1	6.7	2.7	2.2	73.6	49.9	יד בנימין
3.3	3.3	9.9	9.9	38.0	36.2	36.5	34.7	12.3	16.0	60.6	28.1	יהוד

לוח 14 (המשך)

מספר הילדים במשפחה										ילדים		ישוב
+5		4		3		2		1		מזה: חדרים	סך הכל	
מזה: חדרים	סך הכל	מזה: חדרים	סך הכל	מזה: חדרים	סך הכל	מזה: חדרים	סך הכל	מזה: חדרים	סך הכל	מזה: חדרים	סך הכל	
11.1	12.8	21.3	23.2	33.7	31.2	25.6	23.3	8.2	9.5	56.4	38.3	יפיע
3.9	3.8	9.5	9.2	40.6	39.1	35.0	34.1	11.1	13.8	56.2	32.6	יקנעם עילית
34.6	33.8	16.4	15.8	20.3	20.2	20.5	19.6	8.2	10.6	61.1	43.6	ירוחם
32.8	34.9	19.0	18.7	22.0	20.6	18.4	17.2	7.7	8.6	62.4	40.9	ירושלים
7.8	8.8	21.1	23.0	33.6	33.4	27.5	24.0	9.9	10.8	57.8	39.0	ירכא
7.3	9.0	20.3	22.0	35.6	34.1	27.7	25.0	9.1	9.9	57.8	34.0	כאבול
9.9	12.2	22.1	23.1	31.3	29.4	27.8	26.0	8.8	9.4	59.1	40.6	כאוכב אבו אל-היג'א
4.2	2.6	15.0	10.7	43.0	35.7	27.9	32.8	10.0	18.2	41.4	26.6	כוכב יאיר
53.3	55.6	17.6	17.6	15.9	14.7	9.6	8.5	3.6	3.6	70.2	64.4	כוכב יעקב
48.0	52.5	21.5	19.4	15.2	14.0	10.4	9.3	4.9	4.8	63.4	35.0	כסיפה
9.1	11.9	21.4	24.5	32.2	30.2	25.4	22.3	11.8	11.1	58.9	41.1	כסרא-סמיע
15.5	19.7	29.1	29.2	30.8	27.4	18.5	16.9	6.1	6.8	58.7	45.6	כעביה-טבא"ש- הג'אג'רה
18.9	19.2	31.9	30.7	31.2	29.4	12.6	13.7	5.4	7.0	65.7	44.2	כפר אדומים
23.7	22.8	24.9	27.8	24.5	24.9	18.6	16.4	8.2	8.1	53.2	46.5	כפר ברך
4.4	4.0	18.3	15.3	57.9	52.6	16.4	23.2	3.1	4.8	51.5	33.7	כפר האורנים
1.8	2.6	9.7	10.4	49.0	45.1	27.8	29.1	11.7	12.7	60.1	32.4	כפר ויתקין
3.5	2.9	14.6	12.9	42.0	40.8	32.3	30.4	7.5	13.0	52.0	25.4	כפר ורדים
43.4	47.7	20.4	18.6	19.5	17.3	11.4	10.9	5.3	5.5	68.1	54.3	כפר תב"ד
5.7	6.2	14.6	14.5	33.6	32.8	34.3	31.7	11.9	14.8	54.4	32.6	כפר יאסרף
3.7	4.2	11.7	13.1	40.6	38.8	34.9	32.2	9.1	11.6	67.5	31.4	כפר יונה
1.4	1.2	11.7	11.4	36.8	35.0	35.2	34.1	14.9	18.3	54.7	28.9	כפר כמא
16.5	18.1	24.6	26.4	31.0	28.5	20.9	19.4	6.9	7.6	56.9	42.6	כפר כנא
16.0	19.2	21.9	24.7	29.7	27.4	24.4	20.6	8.0	8.2	56.4	44.5	כפר מנדא
18.7	19.9	28.1	30.1	29.1	27.8	18.2	15.6	5.9	6.4	52.7	43.3	כפר מצר
2.4	2.7	8.7	8.6	33.8	32.3	40.6	38.2	14.5	18.2	65.2	25.4	כפר סבא
17.0	18.7	21.7	22.8	29.9	28.5	23.3	20.7	8.2	9.2	56.6	42.2	כפר קאסם
10.1	11.5	22.3	23.7	34.1	32.4	26.2	23.1	7.3	9.3	58.4	38.2	כפר קרע
5.5	4.9	15.4	13.0	33.8	33.5	36.5	35.9	8.9	12.7	59.5	24.8	כפר תבור
7.9	7.7	9.7	9.3	29.0	27.2	38.2	35.7	15.2	20.1	60.2	25.8	כרמיאל
5.1	4.7	16.1	15.9	40.7	38.4	27.0	27.0	11.1	14.1	56.2	23.7	להבים
21.1	21.8	16.8	15.8	25.0	24.1	26.0	25.0	11.1	13.3	59.9	35.5	לוד



לוח 14 (המשך)

מספר הילדים במשפחה										ילדים		ישוב
+5		4		3		2		1		מזה: חדרים	סך הכל	
מזה: חדרים	סך הכל	מזה: חדרים	סך הכל	מזה: חדרים	סך הכל	מזה: חדרים	סך הכל	מזה: חדרים	סך הכל	מזה: חדרים	סך הכל	
4.7	4.1	11.0	7.7	51.0	40.7	25.9	33.5	7.4	14.0	41.1	34.7	לפיד
51.2	56.4	19.7	17.9	13.2	12.1	11.5	9.8	4.3	3.8	64.9	54.9	לקיה
6.9	6.9	14.8	14.6	34.6	33.3	31.1	29.7	12.7	15.5	62.3	29.4	מבשרת ציון
11.3	12.5	23.3	24.5	33.6	31.7	24.9	21.9	6.9	9.4	49.3	66.5	מגדל אל-כרום
2.9	3.3	12.1	13.6	32.9	33.6	39.0	35.6	13.1	13.8	59.0	34.2	מגדל שמש
7.9	9.3	17.6	19.1	32.9	31.3	30.2	27.9	11.3	12.3	55.6	37.0	מגאר
14.2	14.5	12.9	12.5	27.8	25.2	31.6	30.4	13.6	17.4	58.8	30.1	מגדל העמק
59.1	65.0	16.9	14.7	13.3	11.3	7.8	6.6	2.8	2.4	74.1	66.0	מודיעין עילית
5.6	5.8	16.0	15.8	42.0	40.1	29.5	28.9	6.9	9.3	63.6	37.4	מודיעין-מכבים-רעות
19.0	24.1	26.2	25.5	28.2	24.7	19.2	18.0	7.4	7.6	56.2	46.6	מוקיבבלה
4.1	4.3	15.8	15.8	43.3	40.3	29.1	27.7	7.7	11.9	60.6	31.1	מכרת בתיה
5.2	5.2	10.2	13.2	35.1	32.3	32.5	31.5	17.1	17.8	53.3	30.9	מזרעה
9.7	8.3	23.5	21.0	37.7	35.3	22.0	24.4	7.1	11.1	55.8	31.2	מיתר
4.4	5.7	14.6	17.1	34.5	34.1	37.7	33.1	8.8	10.0	63.2	40.3	מסעדה
30.8	27.6	20.3	17.7	23.6	23.5	19.6	21.8	5.8	9.2	47.1	29.3	מעגלים
1.3	1.2	11.7	12.3	37.6	36.6	37.1	35.5	12.3	14.4	54.8	27.3	מעליא
11.0	10.8	19.8	18.6	34.4	32.2	25.8	25.9	9.0	12.6	60.4	34.0	מעלה אדומים
15.8	18.7	25.8	26.5	28.1	26.8	22.9	19.7	7.3	8.3	54.8	41.7	מעלה עירון
12.0	11.7	12.3	11.9	27.7	26.6	33.3	31.5	14.8	18.4	59.1	29.3	מעלות-תרשיחא
27.2	26.8	18.6	16.7	24.3	24.4	21.7	21.8	8.1	10.4	63.6	45.0	מצפה רמון
36.8	36.5	27.3	23.9	16.6	15.9	15.3	16.2	4.1	7.4	58.3	41.6	מרכז שפירא
21.0	26.0	29.2	28.3	24.6	22.5	18.5	16.1	6.7	7.1	56.9	45.4	משרד
1.3	0.8	15.1	11.6	50.3	43.5	28.0	32.1	5.2	12.0	44.3	34.0	מתן
5.3	5.2	9.9	9.6	30.8	30.0	38.9	36.5	15.1	18.7	62.2	28.6	נהרירא
47.3	50.3	21.7	19.6	12.0	12.5	11.7	12.2	7.3	5.4	54.8	31.0	נוף איילון
2.8	2.8	12.3	11.8	49.1	47.6	28.1	26.9	7.8	11.0	54.2	29.0	נופית
23.1	25.3	25.2	26.1	27.1	25.4	17.0	15.5	7.6	7.7	57.5	44.3	נוף
3.4	3.7	9.4	9.7	40.6	39.5	36.4	34.2	10.2	12.9	66.2	27.4	נס ציונה
10.4	11.7	19.8	20.8	33.1	31.2	27.8	25.3	8.9	11.1	54.1	36.2	נצרת
5.6	4.9	8.1	7.8	25.9	25.0	40.6	37.8	19.9	24.4	56.3	23.5	נצרת עילית
1.4	1.5	5.7	5.7	29.8	28.1	44.3	41.4	18.8	23.2	59.9	24.0	נשר
38.1	39.2	18.6	17.8	19.9	18.8	16.6	16.2	6.8	8.0	63.6	45.5	נתיבות

לוח 14 (המשך)

מספר הילדים במשפחה										ילדים		ישוב
+5		4		3		2		1		מזה: חדרים	סך הכל	
מזה: חדרים	סך הכל	מזה: חדרים	סך הכל	מזה: חדרים	סך הכל	מזה: חדרים	סך הכל	מזה: חדרים	סך הכל	מזה: חדרים	סך הכל	
11.8	12.4	12.3	12.6	28.7	27.1	33.4	31.3	13.9	16.7	63.0	28.4	נתניה
7.7	8.9	13.7	14.7	36.4	37.8	31.5	27.8	10.7	10.9	55.5	36.1	סאג'ור
2.3	2.2	18.8	16.6	38.0	38.9	32.6	30.9	8.4	11.4	57.3	23.3	סביון
17.0	18.8	25.3	24.1	28.4	27.8	23.8	21.3	5.5	7.9	58.5	42.3	סולם
7.6	8.9	18.7	20.5	36.5	35.8	28.8	24.9	8.4	9.9	58.5	40.5	סח'נין
19.0	19.4	24.6	27.4	28.4	26.7	21.4	19.5	6.6	7.1	55.9	44.0	סלמה
11.0	14.2	18.9	22.4	39.4	35.2	23.1	19.9	7.6	8.2	61.5	41.9	עג'ר
27.0	31.9	25.5	26.4	25.0	19.4	16.5	15.3	6.0	7.0	54.7	46.1	עז'זיר
25.3	27.5	15.5	15.2	34.1	30.5	19.0	19.6	6.1	7.3	63.2	35.6	עומר
4.6	6.0	16.7	18.2	31.5	31.9	35.9	31.5	11.2	12.4	59.0	31.7	עילבון
18.3	20.7	25.5	26.5	31.7	29.0	17.8	17.0	6.7	6.8	58.3	42.9	עילוט
13.3	15.3	22.8	25.4	31.2	28.8	24.1	21.3	8.5	9.2	53.8	42.0	עין מאהל
23.3	28.1	20.3	21.3	26.0	22.9	22.8	20.9	7.5	6.7	60.4	37.5	עין נקובא
6.6	7.1	12.3	12.8	30.2	28.3	33.9	31.8	17.0	19.9	59.9	29.5	עכו
33.0	37.7	18.1	16.7	23.0	21.5	19.1	17.2	6.8	7.0	74.4	53.4	עלי
52.7	52.4	19.8	18.5	14.1	14.7	8.9	9.1	4.4	5.4	63.1	62.6	עמנואל
3.4	4.3	11.9	15.6	30.8	32.3	37.8	33.1	16.1	14.7	73.6	16.8	עספיא
8.6	8.4	13.1	12.9	28.6	27.3	34.6	32.5	15.1	19.0	60.8	26.3	עפולה
41.2	43.3	22.5	21.0	19.0	17.3	12.5	12.9	4.8	5.6	62.6	45.6	עפרה
16.0	18.9	22.7	23.7	32.1	29.8	22.1	19.8	7.1	7.6	58.2	44.0	עראבה
37.5	39.0	14.2	13.7	18.2	16.9	20.2	19.0	9.8	11.5	59.4	48.7	ערד
13.4	15.8	25.1	26.2	31.4	29.6	23.1	20.4	7.0	8.0	57.0	34.6	ערערה
58.9	64.6	14.9	13.6	13.9	11.3	9.1	7.8	3.1	2.8	62.8	53.8	ערערה-בנגב
4.0	3.9	7.1	7.7	38.5	36.6	37.4	34.6	12.9	17.1	67.4	23.1	עתלית
9.4	11.1	21.8	21.9	33.4	32.6	26.1	24.5	9.2	9.8	57.7	37.6	פורידיס
2.1	2.4	8.3	9.6	40.7	38.9	35.1	32.6	13.9	16.5	55.3	30.1	פסוטה
4.0	4.1	10.7	11.8	35.3	35.6	35.1	33.0	14.8	15.5	56.4	32.3	פקיעין (בוקייעה)
5.4	5.6	12.1	12.1	36.0	33.6	34.8	33.7	11.6	15.0	62.8	29.1	פרדס חנה-כרכור
5.1	5.3	11.4	10.5	35.6	29.6	33.0	31.8	14.8	22.8	51.3	24.3	פרדסיה
9.2	10.2	11.6	11.7	29.4	28.4	36.0	33.7	13.8	16.1	64.8	29.2	פתח תקוה
3.3	3.7	17.3	16.8	44.3	42.9	27.3	26.6	7.9	9.9	59.5	26.1	צור הדסה
2.2	2.3	6.5	7.0	53.8	52.4	31.6	31.3	5.9	7.0	68.6	34.3	צור משה

לוח 14 (המשך)

מספר הילדים במשפחה										ילדים		יישוב
+5		4		3		2		1		מזה: חודשים	סך הכל	
מזה: חודשים	סך הכל	מזה: חודשים	סך הכל	מזה: חודשים	סך הכל	מזה: חודשים	סך הכל	מזה: חודשים	סך הכל	מזה: חודשים	סך הכל	
37.1	37.8	18.4	17.3	20.8	19.7	16.7	16.2	7.0	9.0	62.8	43.9	צפת
35.2	38.8	24.6	22.6	21.3	19.5	14.3	13.9	4.6	5.2	70.0	47.2	קדומים
5.0	4.6	10.1	8.9	46.4	40.7	29.3	31.5	9.2	14.3	52.5	30.8	קדימה-צור
6.3	5.4	14.6	14.6	35.7	33.5	32.2	31.3	11.1	15.2	54.6	23.4	קיסריה
20.5	23.5	23.5	24.1	28.8	26.3	21.2	18.6	6.0	7.4	57.5	44.4	קלנסווה
18.8	17.9	14.3	13.7	25.1	23.2	28.5	27.3	13.2	17.9	57.6	28.2	קצרין
2.1	2.0	7.4	7.6	37.8	36.9	40.2	38.1	12.4	15.4	69.2	27.4	קרית אנו
37.0	39.1	18.8	17.6	20.6	19.3	16.4	15.7	7.3	8.3	65.8	40.4	קרית ארבע
6.9	7.2	9.6	9.3	31.6	29.2	36.8	34.6	15.2	19.7	60.7	25.1	קרית אתא
2.2	2.5	6.6	6.8	29.9	28.7	44.1	40.8	17.1	21.3	62.1	22.5	קרית ביאליק
18.0	17.6	14.8	13.2	26.0	24.4	28.9	27.9	12.3	16.8	61.0	31.5	קרית גת
3.3	3.0	10.7	9.2	37.1	34.8	36.9	36.7	12.1	16.3	61.1	21.6	קרית טבעון
5.4	5.3	8.1	8.2	25.2	23.7	41.9	38.5	19.4	24.4	59.4	22.2	קרית ים
41.6	46.6	16.8	14.9	18.3	16.1	17.0	16.1	6.3	6.3	64.3	47.9	קרית יערים
1.9	2.3	6.1	5.8	29.8	28.9	44.5	41.5	17.7	21.6	60.8	23.3	קרית מוצקין
21.6	22.3	15.2	14.7	26.5	24.2	24.7	23.6	12.0	15.2	62.0	35.0	קרית מלאכי
9.4	9.2	14.5	14.1	28.0	26.9	33.4	32.3	14.7	17.4	59.9	29.2	קרית עקרין
10.2	9.8	13.2	13.3	28.1	26.0	34.3	32.3	14.2	18.7	59.9	27.7	קרית שמונה
27.3	27.4	18.4	17.0	25.1	23.4	21.3	21.0	7.9	11.2	63.2	38.0	קרית שומרון
7.6	8.2	15.5	16.3	32.4	32.3	31.1	29.7	13.4	13.5	53.3	35.8	ראמה
10.3	9.9	14.3	13.1	31.8	29.0	33.1	32.0	10.5	15.9	55.3	31.9	ראש העין
7.4	7.5	16.4	14.1	35.4	33.5	30.9	30.8	9.9	14.1	63.0	25.5	ראש פינה
3.7	3.7	8.2	8.2	31.6	30.5	39.8	37.5	16.6	20.1	60.1	25.2	ראשון לציון
48.1	53.6	18.7	17.7	16.5	14.3	11.5	9.8	5.2	4.7	61.0	52.1	רהט
11.7	12.2	12.4	12.1	29.3	28.6	34.2	32.5	12.4	14.6	66.4	30.4	רחובות
14.9	16.6	20.5	22.3	31.0	29.7	25.4	21.8	8.2	9.4	55.3	36.7	ריינה
50.1	53.0	17.7	15.7	15.5	14.0	11.2	11.2	5.6	6.1	63.4	51.9	רכסים
13.9	15.1	16.0	15.5	29.1	27.2	29.3	27.6	11.7	14.6	60.5	33.5	רמלה
3.2	3.1	6.5	6.5	28.8	28.2	41.2	39.7	20.3	22.5	65.2	22.7	רמת גן
3.6	3.4	8.0	8.0	37.5	36.0	38.4	36.9	12.5	15.7	67.2	26.2	רמת השרון
2.2	2.0	11.2	10.8	36.9	36.7	37.5	34.7	12.1	15.7	62.9	24.6	רמת ישי
6.0	6.0	12.8	12.6	35.3	33.5	33.9	32.5	12.1	15.5	59.3	28.9	רעננה

לוח 14 (המשך)

מספר הי לידים במשפחה										ילדים		יישוב
+5		4		3		2		1		מזר: חדשים	סר הכל	
מזר: חדשים	סר הכל	מזר: חדשים	סר הכל	מזר: חדשים	סר הכל	מזר: חדשים	סר הכל	מזר: חדשים	סר הכל	מזר: חדשים	סר הכל	
14.1	16.5	20.8	22.5	30.8	30.5	26.7	21.7	7.6	8.8	59.8	45.7	שבל-אום אל-גנם
51.0	56.9	18.9	17.7	14.3	13.0	10.9	8.5	4.8	4.0	62.4	56.7	שגב-שלים
12.5	12.9	12.7	11.5	26.7	25.8	33.4	31.7	14.7	18.2	61.1	29.9	שדרות
3.3	2.9	15.0	13.2	48.4	43.4	26.5	28.2	6.9	12.2	49.7	33.7	שורם
8.3	9.1	22.4	23.9	34.7	32.8	25.4	23.9	9.3	10.2	51.2	37.0	שייח' דנון
40.9	45.2	23.4	20.8	19.4	17.2	12.5	12.7	3.8	4.1	75.4	57.2	שילה
5.8	5.5	9.5	8.5	41.0	38.5	31.9	32.0	11.8	15.4	62.0	32.0	שלומי
1.8	1.6	25.7	21.7	53.0	52.7	17.7	20.5	1.8	3.5	47.5	40.1	שמשיית
10.8	12.6	17.8	19.9	34.1	32.3	29.2	25.2	8.2	10.1	55.9	40.6	שעב
8.5	7.7	14.0	13.6	38.0	36.2	28.9	29.3	10.6	13.3	62.6	28.9	שערי תקווה
9.2	10.5	18.4	19.2	33.8	32.4	28.8	26.7	9.8	11.3	54.9	35.8	שפרעם
4.7	5.4	7.5	8.2	25.3	25.4	40.7	38.0	21.7	22.9	66.7	22.4	תל אביב-יפו
4.0	3.7	14.0	12.6	47.4	45.6	26.0	26.1	8.7	12.0	57.2	33.7	תל מונד
56.2	61.4	15.5	14.3	13.7	11.6	10.3	8.8	4.3	4.0	61.9	60.0	תל שבע
73.4	71.6	11.6	11.4	7.4	7.5	6.0	7.2	1.6	2.3	64.1	56.9	תפרה

לוח 15: ילדים לפי קבוצת גיל ולפי יישוב\*, דצמבר 2013

קבוצת גיל (אחוזים)				ילדים (מספרים מוחלטים)	משפחות (מספרים מוחלטים)	יישוב
18-15	14-10	9-5	4-0			
<b>15.0</b>	<b>26.3</b>	<b>28.2</b>	<b>30.5</b>	<b>2,654,500</b>	<b>1,098,388</b>	<b>סך הכל</b>
17.0	28.6	28.0	26.4	2,426	987	אבו גוש
17.9	31.3	27.0	23.7	4,377	1,842	אבו סנאן
17.2	28.0	27.6	27.2	1,070	410	אבטין
12.4	25.4	31.3	31.0	3,269	1,515	אבן יהודה
17.2	30.0	27.3	25.6	21,517	7,977	אום אל-פחם
7.9	25.9	25.5	40.7	455	119	אום בטין
17.0	26.2	27.0	29.7	9,216	3,583	אופקים
16.3	27.2	27.4	29.2	10,787	5,170	אור יהודה
16.4	25.9	26.2	31.5	4,665	2,310	אור עקיבא
16.0	24.8	29.0	30.2	1,998	913	אורנית
15.5	21.9	26.6	36.0	3,023	1,515	אזור
15.8	26.7	27.9	29.6	13,375	6,819	אילת
16.5	29.4	29.0	25.1	5,505	2,120	אכסאל
9.6	20.0	37.0	33.3	135	37	אל סייד
15.0	25.7	29.0	30.4	1,637	493	אלון שבות
16.7	27.2	27.8	28.4	1,116	493	אליכין
7.1	26.3	34.3	32.3	25,634	6,314	אלעד
11.4	26.2	31.1	31.2	2,332	1,039	אלפי מנשה
11.4	21.5	29.6	37.6	1,382	522	אלקנה
17.6	29.6	27.8	25.0	4,472	1,806	אעבלין
17.8	26.4	28.3	27.6	3,567	1,261	אפרתה
16.8	27.1	26.2	29.9	4,393	2,282	אריאל
15.8	27.1	27.3	29.9	70,882	29,620	אשדוד
16.0	26.0	26.9	31.2	32,492	15,715	אשקלון
17.0	29.7	27.4	25.9	14,632	5,694	באקה-ג'ת
9.6	18.8	25.9	45.6	4,585	2,102	באר יעקב
15.8	27.3	27.9	28.9	67,635	29,579	באר שבע
17.6	30.0	26.3	26.1	3,755	1,413	בועינה-נוג'ידאת
18.2	27.6	28.5	25.7	2,193	1,000	בוקעאתא
16.0	28.3	27.2	28.5	3,633	1,401	ביר אל-מכסור
8.3	21.3	30.4	40.0	635	155	ביר הדאג'
13.5	24.7	29.5	32.3	3,013	871	בית אל
18.1	26.8	28.1	27.0	1,325	608	בית אריה
18.7	28.8	27.3	25.3	3,775	1,754	בית ג'ן
17.5	26.5	27.9	28.1	1,877	874	בית דגן

לוח 15 (המשך)

קבוצת גיל (אחוזים)				סך הכל (מספרים מוחלטים)	משפחות (מספרים מוחלטים)	יישוב
18-15	14-10	9-5	4-0			
16.8	26.9	28.2	28.1	5,757	2,545	בית שאן
12.5	26.2	30.3	31.1	49,358	13,489	בית שמש
10.6	24.6	30.8	34.0	28,527	6,458	ביתר עילית
13.8	23.9	27.5	34.7	81,232	23,676	בני ברק
19.5	29.4	25.6	25.5	1,743	891	בני עיי"ש
13.7	27.2	32.0	27.1	4,386	1,937	בנימינה-גבעת עדה
16.1	29.7	26.9	27.3	3,966	1,396	בסמ"ה
17.4	30.5	26.8	25.3	2,822	1,086	בסמת טבעון
8.7	22.4	28.8	40.1	1,673	593	בענה
20.4	37.4	28.2	14.0	2,217	950	בת חפר
16.5	25.8	27.1	30.7	29,608	16,008	בת ים
18.4	32.3	26.9	22.5	7,038	2,899	ג'דידה-מכר
18.1	31.4	26.9	23.6	1,848	872	ג'ולס
18.1	30.1	28.4	23.4	3,882	1,425	ג'לג'וליה
14.9	29.2	27.8	28.1	6,008	1,962	ג'סר א-זרקא
18.1	28.7	27.8	25.4	913	419	ג'ש (גוש חלב)
9.1	25.3	33.5	32.2	1,931	675	גבע בנימין
22.8	31.2	24.2	21.7	557	255	גבעת אבני
8.3	16.7	34.5	40.5	516	232	גבעת ברנר
13.1	21.1	26.9	38.9	5,035	1,963	גבעת זאב
11.8	24.0	31.5	32.7	8,227	3,341	גבעת שמואל
12.5	22.5	28.2	36.9	13,256	7,333	גבעתיים
12.1	24.1	31.5	32.4	8,113	3,443	גדרה
14.8	28.4	29.3	27.5	6,288	2,696	גן יבנה
21.7	34.2	26.7	17.4	925	411	גן נר
13.7	26.0	29.8	30.4	4,267	1,920	גני תקוה
19.6	30.1	28.4	21.9	6,630	3,306	דאלית אל-כרמל
16.6	31.0	27.9	24.5	3,764	1,505	דבוריה
7.9	21.1	29.2	41.8	2,479	924	דייר אל-אסד
17.0	29.9	27.3	25.9	3,574	1,534	דייר חנא
17.2	27.8	26.9	28.1	13,419	5,639	דימונה
14.5	25.4	30.3	29.7	14,881	7,194	הוד השרון
12.7	25.6	32.3	29.4	978	402	הר אדר
14.8	24.9	28.9	31.4	21,160	10,920	הרצליה
16.8	28.5	28.2	26.5	6,406	2,710	זכרון יעקב
17.7	29.7	25.3	27.3	2,320	913	זמר

לוח 15 (המשך)

קבוצת גיל (אחוזים)				סך הכל (מספרים מוחלטים)	משפחות (מספרים מוחלטים)	יישוב
18-15	14-10	9-5	4-0			
16.1	28.3	27.0	28.5	3,135	1,162	זרזיר
15.9	26.2	27.5	30.4	22,407	10,941	חדרה
15.3	25.1	28.0	31.6	47,170	23,739	חולון
12.7	26.6	28.3	32.4	8,587	2,070	חורה
17.1	30.7	26.7	25.5	2,121	955	חורפיש
15.4	25.4	27.3	31.9	62,506	32,205	חיפה
16.9	25.8	27.4	29.9	3,276	1,308	חצור הגלילית
14.6	29.1	24.9	31.4	1,339	544	חריש
19.1	24.8	27.2	29.0	1,532	548	חשמונאים
16.2	27.8	27.3	28.8	13,034	5,785	טבריה
16.8	30.0	27.6	25.7	2,382	919	טובא-זנגריה
16.7	29.3	27.7	26.2	5,346	2,039	טורעאן
16.5	29.2	29.6	24.7	16,071	6,153	טייבה
19.0	30.3	26.7	24.0	8,401	3,595	טירה
16.2	27.2	27.2	29.4	4,894	2,504	טירת כרמל
12.0	24.9	32.5	30.6	2,071	469	טלמון
16.3	30.1	28.4	25.2	11,937	4,888	טמרה
17.2	28.7	28.3	25.8	2,194	920	יאנוח-ג'ת
10.9	25.5	31.2	32.4	1,590	526	יבנאל
17.3	26.0	25.7	31.0	10,098	4,833	יבנה
7.5	23.3	32.8	36.3	1,868	479	יד בנימין
16.3	26.2	28.7	28.7	7,841	3,800	יהוד
17.4	29.7	27.0	26.0	6,766	2,689	יפיע
16.6	30.6	27.5	25.3	6,611	3,097	יקנעם עילית
15.8	26.4	27.7	30.0	3,770	1,378	ירוחם
14.9	25.9	27.9	31.3	333,470	115,084	ירושלים
16.1	30.4	28.0	25.5	5,762	2,383	ירכא
16.0	29.8	28.2	26.0	4,286	1,756	כאבול
14.3	30.6	27.4	27.7	1,247	502	כאוכב אבו אל-היג'א
27.4	34.5	22.7	15.4	2,469	1,226	כוכב יאיר
8.1	24.8	33.2	33.8	4,163	1,085	כוכב יעקב
13.4	26.6	28.1	31.9	6,137	1,682	כסיפה
17.1	27.5	28.7	26.7	3,184	1,295	כסרא-סמיע
16.0	28.5	28.3	27.2	2,122	752	כעביה-טבאש-חג'אג'רה
13.4	25.0	31.0	30.7	1,550	543	כפר אדומים
18.2	32.4	25.2	24.2	1,424	508	כפר ברא

לוח 15 (המשך)

קבוצת גיל (אחוזים)				סך הכל (מספרים מוחלטים)	משפחות (מספרים מוחלטים)	יישוב
18-15	14-10	9-5	4-0			
14.2	38.0	30.8	17.0	889	343	כפר האורנים
17.0	26.7	32.1	24.2	652	296	כפר ויתקין
18.3	33.3	29.0	19.4	1,428	650	כפר ורדים
11.5	23.3	28.8	36.4	2,880	836	כפר חב"ד
18.4	31.1	26.7	23.7	2,976	1,380	כפר יאסיף
11.6	24.5	31.5	32.4	6,272	2,806	כפר יונה
20.5	28.3	25.3	26.0	909	455	כפר כמא
16.4	30.3	27.8	25.4	8,539	3,140	כפר כנא
16.7	30.3	26.0	27.0	7,917	2,959	כפר מנדא
18.0	33.6	25.4	23.0	1,088	379	כפר מצר
14.2	23.8	28.9	33.1	22,680	11,490	כפר סבא
16.8	30.2	27.3	25.7	8,898	3,396	כפר קאסם
17.1	27.9	27.5	27.5	6,319	2,508	כפר קרע
15.3	28.2	28.1	28.4	797	366	כפר תבור
15.8	27.6	28.7	27.8	11,552	5,848	כרמיאל
16.6	30.8	28.3	24.3	1,461	660	להבים
16.3	27.0	27.0	29.8	25,238	10,490	לוד
25.7	36.5	24.4	13.3	884	416	לפיד
12.9	25.7	28.9	32.5	5,613	1,470	לקיה
15.3	25.5	28.2	30.9	7,190	3,330	מבשרת ציון
20.9	33.4	27.9	17.9	9,331	3,675	מג'ד אל-כרום
16.3	28.4	28.8	26.5	3,470	1,628	מג'דל שמש
19.0	29.0	26.1	26.0	7,666	3,316	מגאר
17.5	27.4	26.4	28.7	7,364	3,424	מגדל העמק
7.7	21.2	31.9	39.3	36,644	8,443	מודיעין עלית
12.7	27.2	32.1	28.0	31,024	13,083	מודיעין-מכבים-רעות
16.7	31.0	28.3	24.0	1,613	576	מוקייבלה
14.7	28.4	29.7	27.1	3,316	1,458	מזכרת בתיה
18.6	32.7	25.8	23.0	1,087	529	מזרעה
17.6	29.9	27.7	24.9	2,135	892	מיתר
14.4	26.6	29.9	29.1	1,354	586	מסעדה
23.5	34.6	24.1	17.7	586	219	מעגלים
18.1	31.5	27.9	22.5	845	403	מעיליא
16.3	26.5	28.4	28.7	12,519	5,368	מעלה אדומים
18.2	30.7	26.1	25.1	5,731	2,126	מעלה עירון
16.8	27.4	27.2	28.6	6,177	2,967	מעלות-תרשיחא



לוח 15 (המשך)

קבוצת גיל (אחוזים)				סך הכל (מספרים מוחלטים)	משפחות (מספרים מוחלטים)	יישוב
18-15	14-10	9-5	4-0			
14.1	25.9	30.4	29.6	2,279	866	מצפה רמון
16.8	27.2	26.9	29.1	887	295	מרכז שפירא
17.4	29.6	26.3	26.7	3,367	1,159	משהד
21.8	36.7	27.3	14.2	1,208	551	מתן
14.3	26.9	29.3	29.5	15,133	7,598	נהריה
19.3	29.6	27.4	23.7	672	197	נוף איילון
14.8	35.2	28.8	21.2	782	342	נופית
15.9	29.9	28.7	25.5	5,209	1,827	נחף
12.2	24.6	30.9	32.3	11,804	5,459	נס ציונה
19.1	30.6	25.9	24.4	26,794	11,117	נצרת
18.2	29.2	26.4	26.2	9,612	5,242	נצרת עילית
17.0	26.2	27.4	29.4	5,571	3,063	נשר
13.3	27.0	28.7	30.9	13,051	4,330	נתיבות
15.0	25.3	28.0	31.7	54,557	25,431	נתניה
18.0	30.0	27.1	24.9	1,419	605	סאג'ור
16.5	30.0	28.0	25.6	771	342	סביון
15.4	30.5	26.3	27.9	994	372	סולם
16.4	28.4	28.1	27.1	11,306	4,648	סח'נין
16.7	31.6	27.8	23.9	1,271	459	סלמה
14.4	28.1	29.2	28.2	963	368	ע'ג'ר
18.5	31.1	25.5	24.9	1,332	446	עזייר
13.1	26.7	30.4	29.8	2,560	899	עומר
15.5	29.0	27.0	28.4	1,646	731	עיילבון
17.4	28.3	28.0	26.2	3,081	1,094	עילוט
16.6	33.1	25.0	25.3	4,940	1,911	עין מאהל
14.1	29.4	27.8	28.8	994	351	עין נקובא
16.9	26.5	26.4	30.2	13,930	6,929	עכו
9.0	18.9	29.2	42.9	1,896	632	עלי
14.3	26.0	28.9	30.7	1,883	522	עמנואל
8.2	20.9	26.2	44.7	1,895	886	עספיא
16.3	26.2	26.8	30.7	10,988	5,388	עפולה
14.5	26.1	29.3	30.2	1,582	485	עפרה
16.0	29.7	28.0	26.3	10,012	3,699	עראבה
16.1	28.2	26.3	29.4	11,653	4,225	ערד
16.8	29.5	27.8	25.9	7,290	2,736	ערערה
13.9	27.1	28.3	30.7	7,642	1,809	ערערה-בנגב

לוח 15 (המשך)

קבוצת גיל (אחוזים)				סך הכל (מספרים מוחלטים)	משפחות (מספרים מוחלטים)	יישוב
18-15	14-10	9-5	4-0			
12.4	23.7	29.6	34.3	1,400	690	עתלית
15.9	29.7	27.8	26.6	4,559	1,849	פורידיס
18.5	29.7	26.8	25.0	872	424	פסוטה
17.4	30.1	27.3	25.3	1,762	839	פקיעין (בוקייעה)
15.2	25.4	28.8	30.5	10,144	4,774	פרדס חנה-כרכור
23.9	27.8	24.6	23.6	1,329	692	פרדסיה
13.7	24.6	28.6	33.1	62,470	29,384	פתח תקוה
13.8	30.0	30.4	25.8	1,734	735	צור הדסה
8.7	26.2	36.9	28.3	1,139	482	צור משה
14.5	26.1	29.0	30.4	14,082	4,806	צפת
10.1	22.9	31.7	35.4	1,943	603	קדומים
19.9	31.6	27.5	21.0	5,537	2,584	קדימה-צורן
19.9	29.7	26.6	23.8	1,067	498	קיסריה
16.7	29.1	27.5	26.7	8,957	3,208	קלנסווה
18.7	27.3	27.2	26.8	1,902	871	קצרין
11.3	22.6	30.7	35.3	9,380	4,598	קרית אונו
13.3	24.3	27.4	35.0	3,076	1,029	קרית ארבע
16.6	26.3	28.1	29.0	13,246	6,669	קרית אתא
15.8	25.1	27.7	31.4	8,579	4,581	קרית ביאליק
16.6	25.7	27.2	30.4	15,230	6,876	קרית גת
16.2	25.9	28.8	29.2	3,733	1,833	קרית טבעון
17.1	26.9	27.1	28.9	8,517	4,640	קרית ים
14.1	24.3	26.1	35.6	1,749	541	קרית יערים
16.3	25.8	28.5	29.4	9,049	4,869	קרית מוצקין
16.3	24.5	27.2	31.9	7,428	3,151	קרית מלאכי
17.8	25.3	26.2	30.7	3,073	1,468	קרית עקרון
15.9	27.6	27.7	28.8	6,399	3,112	קרית שמונה
15.2	24.9	27.1	32.9	2,495	961	קרני שומרון
19.7	30.8	25.1	24.4	2,600	1,161	ראמה
19.6	28.1	25.7	26.6	12,960	6,046	ראש העין
16.2	24.2	30.4	29.2	708	323	ראש פינה
16.3	26.9	27.1	29.7	59,283	30,649	ראשון לציון
14.8	27.8	27.9	29.5	29,646	8,168	רהט
13.2	23.5	28.4	34.8	36,786	16,724	רחובות
17.9	30.6	26.1	25.4	5,728	2,230	ריינה
14.3	25.7	27.2	32.7	5,032	1,435	רכסים

לוח 15 (המשך)

קבוצת גיל (אחוזים)				סך הכל (מספרים מוחלטים)	משפחות (מספרים מוחלטים)	יישוב
18-15	14-10	9-5	4-0			
16.0	27.1	27.3	29.6	22,765	10,015	רמלה
14.3	23.5	27.7	34.5	33,757	18,210	רמת גן
13.1	22.9	30.4	33.6	11,290	5,503	רמת השרון
14.3	26.2	28.2	31.4	1,772	858	רמת ישי
16.6	27.1	28.3	27.9	20,021	9,435	רעננה
14.2	29.9	28.4	27.6	2,457	947	שבלי - אום אל-גנם
14.0	27.1	28.5	30.4	4,630	1,205	שגב-שלום
16.3	25.6	25.2	32.9	6,442	3,072	שדרות
20.3	33.5	28.1	18.1	6,557	2,928	שוהם
19.9	32.4	23.3	24.4	969	395	שייח' דנון
9.3	18.3	31.6	40.9	1,556	454	שילה
14.3	27.7	29.6	28.4	1,970	934	שלומי
18.5	38.2	31.7	11.6	1,071	397	שמשית
17.7	30.5	25.6	26.2	2,539	1,036	שעב
14.3	25.4	28.4	31.9	1,476	663	שערי תקוה
18.1	30.8	27.9	23.2	13,743	5,794	שפרעם
13.1	23.1	27.8	36.0	92,885	49,629	תל אביב -יפו
15.7	31.0	29.8	23.5	3,722	1,640	תל מונד
13.4	28.4	28.4	29.8	10,190	2,599	תל שבע
13.8	25.8	31.1	29.4	1,161	253	תפרח

\* מעל 2000 תושבים או ישובים שבהם כל התאים מכילים מעל לחמישה פרטים.

לוח 16: לידות חי לפי גודל המשפחה ולפי יישוב\*, 2013

סך הכל לידות ל-1,000 תושבים	מספר הילדים במשפחה (אחוזים)			סך הכל (מספרים מוחלטים)	יישוב
	4 ילדים ויותר	3 ילדים	2-1 ילדים		
<b>18.7</b>	<b>23.6</b>	<b>20.4</b>	<b>56.1</b>	<b>149,011</b>	<b>סך הכל ארצי</b>
12.4	16.0	28.4	55.6	81	אבו גוש
14.0	10.2	24.9	65.0	177	אבו סנאן
19.9	26.4	18.9	54.7	53	אבטין
15.3	7.4	33.3	59.3	189	אבן יהודה
18.9	24.9	21.6	53.5	935	אום אל-פחם
14.4	31.6	26.3	42.1	38	אום בטין
21.4	27.9	16.7	55.4	527	אופקים
16.6	15.4	23.9	60.8	586	אור יהודה
17.4	13.1	23.0	63.8	282	אור עקיבא
15.6	16.1	27.7	56.3	112	אורנית
16.7	6.6	24.0	69.4	196	אזור
15.6	11.1	19.5	69.4	745	אילת
19.3	21.5	16.3	62.2	251	אכסאל
2.3	28.6	0.0	71.4	7	אל סייד
29.1	27.8	22.2	50.0	90	אלון שבות
17.0	10.9	25.5	63.6	55	אליכין
34.3	63.7	17.1	19.2	1,420	אלעד
15.3	16.4	34.5	49.1	116	אלפי מנשה
28.1	17.6	24.1	58.3	108	אלקנה
15.5	16.3	23.2	60.5	190	אעבלין
22.1	34.3	22.7	43.0	172	אפרתה
13.3	14.5	26.1	59.3	241	אריאל
19.0	26.9	18.1	55.0	4,081	אשדוד
16.4	16.8	21.4	61.8	1,963	אשקלון
24.5	19.2	19.5	61.3	656	באקה-ג'ת
25.6	8.6	25.1	66.3	418	באר יעקב
17.2	19.6	20.0	60.5	3,391	באר שבע
22.1	20.6	19.4	60.0	180	ביר אל-מכסור
18.9	48.3	21.7	30.0	60	ביר הדאג'
30.1	42.1	19.7	38.2	178	בית אל
14.0	13.8	29.3	56.9	58	בית אריה
13.9	8.2	22.0	69.8	159	בית ג'ן
15.3	9.3	32.4	58.3	108	בית דגן
22.0	19.8	24.1	56.1	187	בועינה-נוג'ידאת

לוח 16 (המשך)

סך הכל לידות ל-1,000 תושבים	מספר הילדים במשפחה (אחוזים)			סך הכל (מספרים מוחלטים)	יישוב
	4 ילדים ויותר	3 ילדים	2-1 ילדים		
16.3	10.0	28.0	62.0	100	בוקעאתא
18.4	21.5	21.8	56.6	316	בית שאן
30.5	55.0	14.0	30.9	2,743	בית שמש
41.9	61.9	12.1	26.0	1,779	ביתר עילית
34.4	42.2	15.7	42.1	5,811	בני ברק
11.0	18.4	14.5	67.1	76	בני עיי"ש
13.4	11.7	37.2	51.1	188	בנימינה-גבעת עדה
20.6	18.3	27.4	54.3	175	בסמ"ה
15.2	24.1	15.7	60.2	108	בסמת טבעון
15.3	25.0	17.2	57.8	116	בענה
6.7	13.5	37.8	48.6	37	בת חפר
13.1	11.3	19.3	69.4	1,693	בת ים
13.8	13.3	22.5	64.2	271	ג'דידה-מכר
9.4	3.6	19.6	76.8	56	ג'ולס
17.6	32.5	22.9	44.6	157	גלג'וליה
23.2	37.5	21.8	40.7	312	ג'סר א-זרקא
9.9	17.2	27.6	55.2	29	ג'ש (גוש חלב)
26.1	41.8	19.7	38.5	122	גבע בנימין
6.1	15.4	0.0	84.6	13	גבעת אבני
8.6	0.0	45.5	54.5	22	גבעת ברנר
30.6	28.6	20.6	50.7	412	גבעת זאב
20.5	17.9	24.3	57.8	486	גבעת שמואל
16.8	3.0	16.7	80.3	934	גבעתיים
17.9	17.4	31.2	51.5	443	גדרה
14.5	23.4	30.1	46.5	299	גן יבנה
10.2	23.1	30.8	46.2	26	גן נר
18.0	12.8	20.6	66.5	257	גני תקוה
16.2	8.5	27.7	63.8	260	דאלית אל-כרמל
15.7	15.5	18.9	65.5	148	דבוריה
17.3	24.5	15.1	60.4	192	דייר אל-אסד
16.5	14.8	26.5	58.7	155	דייר חנא
19.3	20.7	21.8	57.5	637	דימונה
15.5	9.0	28.1	62.9	793	הוד השרון
10.3	15.8	34.2	50.0	38	הר אדר
13.2	8.0	21.5	70.5	1,176	הרצליה

לוח 16 (המשך)

סך הכל לידות ל-1,000 תושבים	מספר הילדים במשפחה (אחוזים)			סך הכל (מספרים מוחלטים)	יישוב
	4 ילדים ויותר	3 ילדים	2-1 ילדים		
13.7	19.2	22.0	58.7	286	זכרון יעקב
21.0	19.5	26.6	53.9	128	זמר
22.6	20.5	25.6	53.8	156	זרזיר
14.8	14.8	20.9	64.3	1,245	חדרה
14.2	11.1	22.1	66.8	2,637	חולון
29.5	51.1	14.6	34.4	515	חורה
16.6	15.6	20.8	63.5	96	חורפיש
13.8	12.3	18.5	69.2	3,755	חיפה
21.7	29.2	16.7	54.2	192	חצור הגלילית
73.0	35.4	23.1	41.5	65	חריש
40.5	29.8	23.1	47.1	104	חשמונאים
16.2	24.6	19.6	55.8	678	טבריה
21.9	15.5	25.6	58.9	129	טובא-זנגריה
18.8	20.6	21.8	57.6	238	טורעאן
17.4	22.1	22.2	55.7	662	טייבה
14.9	14.6	27.8	57.6	356	טירה
14.0	10.3	20.7	69.0	261	טירת כרמל
31.0	63.6	14.1	22.2	99	טלמון
16.7	19.3	22.9	57.8	493	טמרה
17.5	13.3	25.7	61.0	105	יאנוח-ג'ת
24.0	40.9	19.4	39.8	93	יבנאל
19.5	9.8	22.1	68.2	666	יבנה
29.1	54.1	16.5	29.4	109	יד בנימין
14.4	12.2	25.2	62.6	401	יהוד
17.6	18.0	24.1	57.9	311	יפיע
13.5	10.6	26.7	62.6	273	יקנעם עילית
22.5	30.8	12.8	56.4	195	ירוחם
21.9	33.9	17.4	48.7	17,867	ירושלים
15.7	11.6	26.7	61.6	232	ירכא
15.2	21.4	26.0	52.6	192	כאבול
17.3	13.2	17.0	69.8	53	כאוכב אבו אל-היג'א
6.9	10.9	21.9	67.2	64	כוכב יאיר
40.9	56.8	12.1	31.1	264	כוכב יעקב
21.6	43.5	17.9	38.5	379	כסיפה
19.3	15.4	22.1	62.4	149	כסרא-סמיע

לוח 16 (המשך)

סך הכל לידות ל-1,000 תושבים	מספר הילדים במשפחה (אחוזים)			סך הכל (מספרים מוחלטים)	יישוב
	4 ילדים ויותר	3 ילדים	2-1 ילדים		
21.3	24.2	26.3	49.5	99	כעביה-טבאש-חג'אג'רה
23.9	34.5	21.4	44.0	84	כפר אדומים
22.9	24.3	17.1	58.6	70	כפר ברא
8.3	13.6	45.5	40.9	22	כפר האורנים
12.4	4.0	48.0	48.0	25	כפר ויתקין
7.8	9.1	36.4	54.5	44	כפר ורדים
39.4	44.0	16.3	39.7	209	כפר חב"ד
11.6	10.4	23.6	66.0	106	כפר יאסיף
16.3	13.5	31.7	54.8	325	כפר יונה
14.3	6.7	28.9	64.4	45	כפר כמא
18.6	21.4	21.2	57.4	373	כפר כנא
24.1	24.4	19.3	56.3	430	כפר מנדא
13.9	17.1	31.4	51.4	35	כפר מצר
16.4	7.0	23.1	69.9	1,464	כפר סבא
18.2	21.4	25.0	53.6	384	כפר קאסם
17.7	19.5	23.3	57.2	292	כפר קרע
13.4	27.9	11.6	60.5	43	כפר תבור
12.8	13.3	22.3	64.4	573	כרמיאל
11.4	22.9	24.3	52.9	70	להבים
18.5	24.8	21.2	54.0	1,312	לוד
6.7	17.6	35.3	47.1	17	לפיד
32.7	47.2	12.8	40.0	335	לקיה
16.7	14.1	27.3	58.5	410	מבשרת ציון
20.0	18.1	26.3	55.5	281	מג'ד אל-כרום
16.4	12.0	22.3	65.7	166	מג'דל שמס
15.9	14.0	21.9	64.1	329	מגאר
16.7	20.3	22.3	57.4	408	מגדל העמק
48.7	59.7	15.6	24.6	2,703	מודיעין עילית
16.8	17.8	32.1	50.1	1,397	מודיעין-מכבים-רעות
20.8	26.4	19.4	54.2	72	מוקייבלה
14.9	13.2	28.9	57.9	159	מזכרת בתיה
11.1	10.3	28.2	61.5	39	מזרעה
13.3	27.5	23.1	49.5	91	מיתר
17.9	11.7	30.0	58.3	60	מסעדה
9.0	22.2	11.1	66.7	18	מעגלים

לוח 16 (המשך)

סך הכל לידות ל-1,000 תושבים	מספר הילדים במשפחה (אחוזים)			סך הכל (מספרים מוחלטים)	יישוב
	4 ילדים ויותר	3 ילדים	2-1 ילדים		
12.9	0.0	17.5	82.5	40	מעיליא
17.8	24.0	23.6	52.4	657	מעלה אדומים
18.1	26.5	20.9	52.6	249	מעלה עירון
15.0	17.1	17.8	65.1	315	מעלות-תרשיחא
23.7	32.5	16.7	50.8	120	מצפה רמון
23.9	45.1	13.7	41.2	51	מרכז שפירא
21.2	25.5	21.0	53.5	157	משהד
6.2	13.6	40.9	45.5	22	מתן
13.9	9.1	21.4	69.5	737	נהריה
11.1	25.0	12.5	62.5	24	נוף איילון
10.0	11.1	22.2	66.7	27	נופית
21.3	27.2	24.4	48.4	250	נחף
15.7	8.4	30.9	60.7	676	נס ציונה
14.9	15.3	22.4	62.3	1,105	נצרת
11.9	11.3	17.5	71.2	486	נצרת עילית
13.0	7.0	21.9	71.1	301	נשר
25.3	37.1	18.6	44.4	726	נתיבות
16.4	16.3	20.7	62.9	3,159	נתניה
13.5	15.1	28.3	56.6	53	סאג'ור
11.8	5.1	25.6	69.2	39	סביון
22.1	25.0	17.3	57.7	52	סולם
19.3	17.8	24.9	57.3	539	סח'נין
18.0	34.6	11.5	53.8	52	סלמה
24.8	17.5	31.6	50.9	57	ע'ג'ר
22.8	34.8	24.2	40.9	66	עוזייר
18.2	33.6	29.8	36.6	131	עומר
20.0	11.5	21.2	67.3	104	עיילבון
22.1	28.3	23.3	48.4	159	עילוט
21.9	19.4	22.5	58.1	258	עין מאהל
21.1	26.8	28.6	44.6	56	עין נקובא
15.4	12.8	21.2	66.0	727	עכו
43.7	25.8	19.4	54.8	155	עלי
37.2	50.9	16.1	33.0	112	עמנואל
13.5	7.9	21.1	71.1	152	עספיא
15.0	15.9	17.2	66.8	627	עפולה



לוח 16 (המשך)

סך הכל לידות ל-1,000 תושבים	מספר הילדים במשפחה (אחוזים)			סך הכל (מספרים מוחלטים)	יישוב
	4 ילדים ויותר	3 ילדים	2-1 ילדים		
24.2	44.0	14.3	41.7	84	עפרה
19.5	19.4	22.1	58.6	444	עראבה
24.2	29.0	17.4	53.6	580	ערד
14.3	23.6	19.9	56.5	301	ערערה
28.6	50.5	18.2	31.3	406	ערערה-בנגב
13.7	7.2	39.8	53.0	83	עתלית
16.0	14.4	21.6	63.9	194	פורידיס
16.9	6.1	26.5	67.3	49	פסוטה
13.9	10.5	19.7	69.7	76	פקיעין (בוקייעה)
16.6	13.5	26.2	60.3	577	פרדס חנה-כרכור
13.0	11.3	22.5	66.2	71	פרדסיה
18.7	13.4	21.3	65.3	4,000	פתח תקוה
10.4	15.9	33.3	50.7	69	צור הדסה
11.1	0.0	37.8	62.2	37	צור משה
24.1	37.7	19.0	43.3	772	צפת
33.0	33.8	22.8	43.4	136	קדומים
9.2	6.6	33.7	59.6	166	קדימה-צורן
10.7	12.2	24.5	63.3	49	קיסריה
19.9	25.7	22.4	51.9	401	קלנסווה
12.6	25.9	27.1	47.1	85	קצרין
17.1	7.8	23.3	68.8	587	קרית אונו
26.7	31.5	21.7	46.8	203	קרית ארבע
14.0	11.0	23.5	65.5	737	קרית אתא
13.7	4.2	21.8	74.0	524	קרית ביאליק
17.9	24.5	23.1	52.4	865	קרית גת
11.2	14.4	27.3	58.2	194	קרית טבעון
12.1	10.8	18.1	71.1	463	קרית ים
32.9	34.2	17.5	48.3	120	קרית יערים
11.8	4.8	22.0	73.2	459	קרית מוצקין
21.0	26.7	19.3	54.0	446	קרית מלאכי
19.1	17.4	16.4	66.2	201	קרית עקרון
13.8	16.6	19.7	63.8	320	קרית שמונה
23.4	31.2	14.9	53.9	154	קרני שומרון
15.8	7.8	22.6	69.6	115	ראמה
16.2	15.3	23.7	61.0	659	ראש העין

לוח 16 (המשך)

סך הכל לידות ל-1,000 תושבים	מספר הילדים במשפחה (אחוזים)			סך הכל (מספרים מוחלטים)	יישוב
	4 ילדים ויותר	3 ילדים	2-1 ילדים		
14.7	22.0	19.5	58.5	41	ראש פינה
14.5	7.8	20.5	71.6	3,418	ראשון לציון
26.6	41.4	17.7	40.9	1,515	רהט
20.1	17.7	21.6	60.7	2,433	רחובות
15.9	19.8	26.6	53.6	248	ריינה
34.9	46.4	16.3	37.3	338	רכסים
18.3	19.4	22.6	58.0	1,247	רמלה
15.3	6.3	18.5	75.2	2,277	רמת גן
14.7	7.7	27.9	64.4	634	רמת השרון
16.5	11.8	23.5	64.7	119	רמת ישי
14.8	12.5	24.0	63.5	1,021	רעננה
19.1	17.5	17.5	65.0	103	שבלי - אום אל-גנם
31.5	46.3	15.6	38.1	257	שגב-שלום
19.5	17.1	18.3	64.6	421	שדרות
9.8	21.6	32.6	45.8	190	שוהם
16.8	6.8	29.5	63.6	44	שייח' דנון
42.6	47.4	18.1	34.5	116	שילה
16.4	8.9	35.6	55.4	101	שלומי
3.7	20.0	60.0	20.0	10	שמשית
20.4	13.3	28.1	58.6	128	שעב
18.0	17.4	21.7	60.9	92	שערי תקווה
14.7	13.5	24.9	61.6	563	שפרעם
15.8	7.1	14.1	78.8	6,532	תל אביב -יפו
12.7	11.4	32.1	56.4	140	תל מונד
32.0	49.2	16.6	34.3	543	תל שבע
29.4	68.3	10.0	21.7	60	תפרח

\* מעל 2000 תושבים או ישובים שבהם כל התאים מכילים מעל לחמישה פרטים.

לוח 17: משפחות חד הוריות לפי גודל המשפחה ולפי צורת יישוב, דצמבר 2013 (אחוזים)

ילדים (מספרים מוחלטים)	משפחות לפי גודל משפחה				צורת יישוב
	4 ילדים ויותר	3 ילדים	1-2 ילדים	סך הכל (מספרים מוחלטים)	
<b>229,136</b>	<b>4.5</b>	<b>10.4</b>	<b>85.1</b>	<b>136,853</b>	<b>סך הכל</b>
212,368	4.5	10.2	85.3	127,371	<b>יישובים עירוניים</b>
198,509	4.0	9.9	86.1	120,905	<b>יישובים עירוניים יהודיים</b>
15,148	7.6	12.1	80.3	8,407	יותר מ-500,000 תושבים
47,061	2.5	8.2	89.3	30,473	499,999-200,000
44,153	3.6	8.9	87.5	27,477	199,999-100,000
26,933	3.7	10.5	85.9	16,281	99,999-50,000
47,271	4.8	10.8	84.4	27,919	49,999-20,000
9,966	3.4	11.8	84.8	5,950	19,999-10,000
5,091	6.0	12.6	81.3	2,847	9,999-5,000
2,886	6.1	14.2	79.7	1,551	4,999-2,000
13,859	14.1	16.7	69.2	6,466	<b>יישובים עירוניים לא יהודיים</b>
1,943	20.2	17.3	62.5	822	99,999-50,000
3,682	10.8	16.4	72.8	1,836	49,999-20,000
5,098	15.1	17.6	67.3	2,305	19,999-10,000
2,436	13.9	15.7	70.3	1,150	9,999-5,000
700	11.3	13.9	74.8	353	4,999-2,000
15,356	3.4	13.1	83.6	8,927	<b>יישובים כפריים יהודיים</b>
7,180	3.4	13.4	83.3	4,139	מושבים
415	3.5	18.5	78.0	227	מושבים שיתופיים
4,640	2.0	12.1	85.9	2,809	קיבוצים
76	-	7.3	92.7	55	יישובים מוסדיים יהודיים
3,045	5.9	13.3	80.8	1,697	יישובים יהודיים קטנים
260	10.3	19.8	69.8	126	<b>יישובים לא יהודיים קטנים</b>
1,051	29.3	14.2	56.5	379	<b>אוכלוסייה מחוץ ליישובים</b>
101	14.0	12.0	74.0	50	<b>כתובת לא ידועה</b>

לוח 18: משפחות חד הוריות לפי גודל המשפחה ולפי יישוב\*, דצמבר 2013

ילדים (מספרים מוחלטים)	משפחות לפי גודל משפחה				יישוב
	4 ילדים ויותר	3 ילדים	1-2 ילדים	סך הכל (מספרים מוחלטים)	
<b>229,136</b>	<b>4</b>	<b>10</b>	<b>85</b>	<b>136,853</b>	<b>כלל ארצי</b>
56	7	17	76	29	אבו גוש
112	9	18	74	57	אבו סנאן
64	13	20	67	30	אבטין
313	4	9	87	186	אבן יהודה
509	13	15	72	246	אום אל-פחם
1,192	9	12	79	645	אופקים
1,232	3	11	86	758	אור יהודה
753	6	10	84	446	אור עקיבא
155	4	14	82	92	אורנית
378	2	9	89	241	אזור
2,746	3	9	88	1,726	אילת
107	6	20	74	54	אכסאל
34	-	44	56	16	אלון שבות
86	2	5	93	59	אליכין
598	26	19	55	225	אלעד
241	2	15	82	136	אלפי מנשה
44	24	-	76	21	אלקנה
132	15	19	66	62	אעבלין
139	13	16	71	69	אפרתה
547	3	7	91	357	אריאל
7,072	4	10	86	4,389	אשדוד
5,089	4	10	87	3,144	אשקלון
382	12	14	74	189	באקה-ג'ת
413	4	14	82	237	באר יעקב
9,034	6	10	84	5,263	באר שבע
105	14	18	68	50	בועיינה-נוג'ידאת
33	5	21	74	19	בוקעאתא
71	11	17	71	35	ביר אל-מכסור
65	23	13	65	31	בית אל
152	6	14	80	84	בית אריה
123	11	11	79	66	בית ג'ן
226	4	11	85	137	בית דגן
646	5	13	82	381	בית שאן
1,815	9	14	76	946	בית שמש

לוח 18 (המשך)

ילדים (מספרים מוחלטים)	משפחות לפי גודל משפחה				סך הכל (מספרים מוחלטים)	יישוב
	4 ילדים ויותר	3 ילדים	1-2 ילדים			
476	25	24	51	169	ביתר עילית	
1,933	10	11	79	1,013	בני ברק	
256	3	7	90	164	בני עיי"ש	
488	3	13	85	279	בנימינה-גבעת עדה	
66	24	7	69	29	בסמ"ה	
146	14	14	71	69	בסמת טבעון	
38	11	28	61	18	בענה	
250	1	17	83	139	בת חפר	
5,505	2	7	90	3,663	בת ים	
300	8	21	71	149	ג'דידה-מכר	
27	6	6	88	17	ג'ולס	
212	18	16	66	89	ג'לג'וליה	
275	13	23	64	125	ג'סר א-זרקא	
26	-	13	88	16	ג'ש (גוש חלב)	
153	8	23	68	73	גבע בנימין	
23	-	13	87	15	גבעת אבני	
52	-	3	97	37	גבעת ברנר	
274	5	7	88	170	גבעת זאב	
558	4	14	82	319	גבעת שמואל	
2,121	1	6	93	1,443	גבעתיים	
796	5	15	80	431	גדרה	
551	3	15	82	319	גן יבנה	
88	4	24	72	46	גן נר	
392	2	7	91	246	גני תקוה	
183	4	8	88	119	דאלית אל-כרמל	
94	13	15	72	46	דבוריה	
74	16	26	58	31	דייר אל-אסד	
74	7	12	80	41	דייר חנא	
2,022	9	12	80	1,115	דימונה	
1,658	2	10	88	1,035	הוד השרון	
77	7	9	84	43	הר אדר	
2,845	2	8	90	1,824	הרצליה	
555	3	12	86	336	זכרון יעקב	
71	21	12	68	34	זמר	
69	-	23	78	40	זרזיר	

לוח 18 (המשך)

ילדים (מספרים מוחלטים)	משפחות לפי גודל משפחה				סך הכל (מספרים מוחלטים)	יישוב
	4 ילדים ויותר	3 ילדים	1-2 ילדים			
3,566	4	11	86	2,140	חדרה	
6,675	2	8	89	4,304	חולון	
369	43	16	42	103	חורה	
32	5	11	84	19	חורפיש	
9,257	3	8	90	6,067	חיפה	
303	5	12	83	176	חצור הגלילית	
146	5	12	83	82	חריש	
59	3	9	89	35	חשמונאים	
1,865	6	11	83	1,095	טבריה	
119	21	23	56	48	טובא-זנגריה	
94	19	17	64	42	טורעאן	
617	10	19	70	299	טייבה	
469	9	18	74	234	טירה	
907	4	13	83	530	טירת כרמל	
402	9	15	76	215	טמרה	
33	-	10	90	20	יאנוח-ג'ת	
95	19	14	67	42	יבנאל	
1,214	4	13	83	718	יבנה	
930	3	13	84	554	יהוד	
197	16	23	61	88	יפייע	
723	1	15	83	417	יקנעם עילית	
325	9	11	80	177	ירוחם	
15,148	8	12	80	8,407	ירושלים	
92	7	13	80	54	ירכא	
81	12	20	68	41	כאבול	
19	-	9	91	11	כאוכב אבו אל-היג'א	
248	1	11	88	150	כוכב יאיר	
97	28	21	51	39	כוכב יעקב	
266	28	22	50	96	כסיפה	
58	9	13	78	32	כסרא-סמיע	
35	5	10	85	20	כעביה-טבאש-חג'אג'רה	
67	3	16	81	37	כפר אדומים	
64	28	20	52	25	כפר ברא	
52	4	15	81	26	כפר האורנים	
70	-	12	88	43	כפר ויתקין	

לוח 18 (המשך)

ילדים (מספרים מוחלטים)	משפחות לפי גודל משפחה				סך הכל (מספרים מוחלטים)	יישוב
	4 ילדים ויותר	3 ילדים	1-2 ילדים			
128	5	10	85	78	כפר ורדים	
42	17	28	56	18	כפר חב"ד	
140	9	17	74	77	כפר יאסיף	
654	7	14	79	355	כפר יונה	
28	7	21	71	14	כפר כמא	
148	10	26	64	70	כפר כנא	
147	7	25	68	73	כפר מנדא	
26	-	31	69	13	כפר מצר	
2,638	1	8	91	1,731	כפר סבא	
341	10	19	72	172	כפר קאסם	
139	10	17	72	69	כפר קרע	
85	2	17	80	46	כפר תבור	
1,627	2	8	89	1,054	כרמיאל	
110	3	15	82	65	להבים	
2,838	8	12	80	1,552	לוד	
92	-	17	83	54	לפיד	
181	25	15	60	67	לקיה	
753	2	12	86	466	מבשרת ציון	
182	9	13	78	102	מג'ד אל-כרום	
110	6	6	88	66	מג'דל שמס	
173	9	12	80	94	מגאר	
1,043	5	9	86	637	מגדל העמק	
394	34	16	50	133	מודיעין עילית	
2,387	2	14	84	1,401	מודיעין-מכבים-רעות	
64	26	11	63	27	מוקיבלה	
325	3	15	82	186	מזכרת בתיה	
41	-	8	92	26	מזרעה	
175	3	17	80	95	מיתר	
39	16	11	74	19	מסעדה	
1,102	4	12	83	635	מעלה אדומים	
104	4	19	78	54	מעלה עירון	
611	2	11	86	402	מעלות-תרשיחא	
273	8	14	78	139	מצפה רמון	
84	23	9	69	35	משהד	
116	3	12	85	67	מתן	

לוח 18 (המשך)

ילדים (מספרים מוחלטים)	משפחות לפי גודל משפחה				סך הכל (מספרים מוחלטים)	יישוב
	4 ילדים ויותר	3 ילדים	1-2 ילדים			
2,198	3	10	87	1,365	נהריה	
66	3	19	78	36	נופית	
122	20	15	65	55	נחף	
1,220	2	11	87	736	נס ציונה	
887	12	16	72	448	נצרת	
1,915	4	9	87	1,211	נצרת עילית	
811	1	9	90	535	נשר	
957	11	13	76	483	נתיבות	
6,734	4	9	87	4,203	נתניה	
20	9	-	91	11	סאג'ור	
88	4	13	83	47	סביון	
21	-	21	79	14	סולם	
223	7	22	71	112	סח'נין	
66	16	9	75	32	סלמה	
30	14	21	64	14	עזייר	
154	13	10	78	72	עומר	
28	-	11	89	18	עיילבון	
64	13	23	65	31	עילוט	
56	6	12	82	33	עין מאהל	
29	29	-	71	14	עין נקובא	
2,065	6	11	83	1,208	עכו	
53	12	15	73	26	עלי	
129	25	12	63	52	עמנואל	
96	11	24	65	46	עספיא	
1,918	6	11	83	1,124	עפולה	
261	16	16	69	121	עראבה	
1,256	8	10	82	711	ערד	
175	21	14	65	80	ערערה	
277	38	12	50	86	ערערה-בנגב	
203	2	13	85	124	עתלית	
171	8	22	70	87	פורידיס	
20	-	8	92	13	פסוטה	
53	10	7	83	30	פקיעין (בוקייעה)	
1,575	4	13	83	904	פרדס חנה-כרכור	
132	5	6	89	83	פרדסיה	



לוח 18 (המשך)

ילדים (מספרים מוחלטים)	משפחות לפי גודל משפחה				סך הכל (מספרים מוחלטים)	יישוב
	4 ילדים ויותר	3 ילדים	1-2 ילדים			
6,738	2	8	89	4,267	פתח תקוה	
156	5	16	79	86	צור הדסה	
81	2	15	83	47	צור משה	
1,194	13	14	73	580	צפת	
56	23	18	59	22	קדומים	
630	3	14	83	375	קדימה-צורן	
137	-	14	86	86	קיסריה	
397	16	16	68	176	קלנסוה	
279	3	12	85	165	קצרין	
918	1	8	91	586	קריית אונו	
277	18	11	71	128	קריית ארבע	
1,977	3	9	88	1,246	קריית אתא	
1,483	2	9	90	951	קריית ביאליק	
1,984	4	11	84	1,184	קריית גת	
523	2	11	88	328	קריית טבעון	
1,739	3	10	87	1,094	קריית ים	
44	15	25	60	20	קריית יערים	
1,530	2	8	91	993	קריית מוצקין	
963	8	10	82	548	קריית מלאכי	
428	5	9	86	266	קריית עקרון	
1,016	4	11	85	601	קריית שמונה	
196	16	8	76	96	קרני שומרון	
72	8	18	74	38	ראמה	
1,477	4	11	85	870	ראש העין	
105	-	9	91	67	ראש פינה	
7,984	2	9	89	5,120	ראשון לציון	
1,056	30	19	51	374	רהט	
4,162	4	10	86	2,492	רחובות	
109	13	8	79	62	ריינה	
109	21	4	75	52	רכסים	
2,511	7	14	79	1,374	רמלה	
5,021	1	7	92	3,395	רמת גן	
1,440	2	11	88	901	רמת השרון	
200	2	17	81	117	רמת ישי	
2,037	2	11	87	1,259	רעננה	

לוח 18 (המשך)

ילדים (מספרים מוחלטים)	משפחות לפי גודל משפחה				יישוב
	4 ילדים ויותר	3 ילדים	1-2 ילדים	סך הכל (מספרים מוחלטים)	
121	9	24	67	58	שבלי - אום אל-גנם
242	34	16	50	80	שגב-שלום
993	4	13	83	582	שדרות
493	1	13	86	294	שוהם
47	5	32	64	22	שייח' דנון
31	21	7	71	14	שילה
300	3	13	83	172	שלומי
80	3	34	63	38	שמשית
65	6	24	70	33	שעב
136	2	7	90	82	שערי תקוה
471	8	17	75	246	שפרעם
16,010	2	8	90	10,630	תל אביב -יפו
298	2	14	84	187	תל מונד
404	32	17	52	133	תל שבע

\* מעל 2000 תושבים או ישובים שבהם כל התאים מכילים מעל לחמישה פרטים.

לוח 19: משפחות חד הוריות לפי גודל המשפחה ולפי מחוז ונפה, דצמבר 2013 (אחוזים)

ילדים (מספרים מוחלטים)	משפחות לפי גודל משפחה				מחוז ונפה
	4 ילדים ויותר	3 ילדים	1-2 ילדים	סך הכול (מספרים מוחלטים)	
<b>229,136</b>	<b>4.5</b>	<b>10.4</b>	<b>85.1</b>	<b>136,853</b>	<b>סך הכול</b>
19,081	7.3	12.5	80.2	10,592	<b>ירושלים</b>
19,081	7.3	12.5	80.2	10,592	ירושלים
30,100	5.3	12.5	82.2	17,374	<b>הצפון</b>
3,670	6.6	12.2	81.2	2,045	צפת
2,920	5.3	11.5	83.2	1,712	כנרת
10,833	5.5	13.2	81.3	6,204	זרעאל
11,835	4.9	12.1	83.0	6,931	עכו
842	3.9	13.9	82.2	482	גולן
29,301	3.5	9.8	86.7	18,058	<b>חיפה</b>
19,049	2.7	8.6	88.7	12,190	חיפה
10,252	5.1	12.3	82.7	5,868	חדרה
66,133	3.7	10.6	85.7	39,871	<b>המרכז</b>
12,548	4.3	11.0	84.7	7,464	השרון
19,004	3.1	9.9	87.0	11,604	פתח תקווה
9,890	5.1	13.2	81.7	5,594	רמלה
24,691	3.3	10.0	86.7	15,209	רחובות
44,139	2.3	7.8	89.9	28,801	<b>תל אביב</b>
44,139	2.3	7.8	89.9	28,801	תל אביב
33,869	7.2	11.2	81.6	18,815	<b>הדרום</b>
10,627	4.3	10.9	84.8	6,357	אשקלון
23,242	8.8	11.4	79.9	12,458	באר שבע
6,412	9.9	13.0	77.0	3,292	<b>יהודה ושומרון</b>
101	7.0	6.0	92.0	50	לא ידוע

**לוח 20: משפחות המקבלות מענק לימודים לפי סיבת הזכאות וגיל הילדים,  
ולפי צורת יישוב, דצמבר 2013 (אחוזים)**

ילדים			משפחות			צורת יישוב
בני 12-14 (מענק קטן)	בני 6-11 (מענק גדול)	סך הכל (מספרים מוחלטים)	מרבובת ילדים	חד הוריות	סך הכל (מספרים מוחלטים)	
<b>41.8</b>	<b>58.2</b>	<b>148,536</b>	<b>25.6</b>	<b>74.4</b>	<b>84,046</b>	<b>סך הכל</b>
41.8	58.2	128,617	24.0	76.0	74,431	<b>יישובים עירוניים</b>
41.7	58.3	98,336	14.8	85.2	62,198	<b>יישובים עירוניים יהודיים</b>
41.5	58.5	11,003	34.8	65.2	5,592	יותר מ-500,000 תושבים
42.8	57.2	20,318	8.9	91.1	14,146	499,999-200,000
41.8	58.2	21,151	12.9	87.1	13,951	199,999-100,000
42.0	58.0	13,109	13.0	87.0	8,361	99,999-50,000
40.7	59.3	23,727	16.1	83.9	14,624	49,999-20,000
42.9	57.1	4,393	9.2	90.8	2,934	19,999-10,000
40.5	59.5	3,002	19.4	80.6	1,693	9,999-5,000
39.7	60.3	1,633	20.5	79.5	897	4,999-2,000
42.0	58.0	30,281	70.7	29.3	12,233	<b>יישובים עירוניים לא יהודיים</b>
40.9	59.1	4,368	75.9	24.1	1,617	99,999-50,000
43.0	57.0	7,145	69.2	30.8	3,167	49,999-20,000
41.7	58.3	12,895	72.2	27.8	5,008	19,999-10,000
42.1	57.9	4,609	66.4	33.6	1,923	9,999-5,000
41.7	58.3	1,264	64.5	35.5	518	4,999-2,000
42.8	57.2	5,755	9.6	90.4	3,766	<b>יישובים כפריים יהודים</b>
41.4	58.6	2,819	10.3	89.7	1,827	מושבים
39.3	60.7	183	13.0	87.0	115	מושבים שיתופיים
44.8	55.2	1,368	4.6	95.4	980	קיבוצים
45.2	54.8	42	12.9	87.1	31	יישובים מוסדיים יהודיים
44.2	55.8	1,343	13.5	86.5	813	יישובים יהודיים קטנים
42.8	57.2	1,055	73.4	26.6	399	<b>יישובים לא יהודיים קטנים</b>
38.8	61.2	4,055	78.4	21.6	1,324	<b>אוכלוסייה מחוץ ליישובים</b>
42.6	57.4	9,054	46.9	53.1	4,126	<b>כתובת לא ידועה</b>

**לוח 21: משפחות המקבלות מענק לימודים לפי סיבת הזכאות וגיל הילדים,  
ולפי יישוב, דצמבר 2013 (אחוזים)**

ילדים			משפחות			יישוב
בני 14-12 (מענק קטן)	בני 6-11 (מענק גדול)	סך הכל (מספרים מוחלטים)	מרובות ילדים	חד הוריות	סך הכל (מספרים מוחלטים)	
<b>41.8</b>	<b>58.2</b>	<b>148,536</b>	<b>25.6</b>	<b>74.4</b>	<b>84,046</b>	<b>סך הכל ארצי</b>
48.9	51.1	92	55.3	44.7	38	אבו גוש
53.4	46.6	247	64.0	36.0	111	אבו סנאן
37.3	62.7	67	65.4	34.6	26	אבטין
49.1	50.9	114	3.8	96.2	79	אבן יהודה
44.9	55.1	1,760	81.8	18.2	727	אום אל-פחם
39.4	60.6	132	78.6	21.4	42	אום בטין
40.1	59.9	688	28.4	71.6	394	אופקים
41.4	58.6	536	9.2	90.8	371	אור יהודה
43.7	56.3	334	5.1	94.9	235	אור עקיבא
39.6	60.4	53	2.6	97.4	39	אורנית
36.6	63.4	142	2.8	97.2	107	אזור
43.1	56.9	901	4.6	95.4	650	אילת
38.8	61.2	209	67.7	32.3	93	אכסאל
23.1	76.9	39	50.0	50.0	14	אל סייד
36.0	64.0	25	33.3	66.7	12	אלון שבות
50.0	50.0	42	14.3	85.7	28	אליכין
35.8	64.2	688	53.4	46.6	253	אלעד
47.7	52.3	111	1.4	98.6	72	אלפי מנשה
48.0	52.0	25	27.3	72.7	11	אלקנה
40.7	59.3	194	62.1	37.9	87	אעבלין
42.6	57.4	68	13.5	86.5	37	אפרתה
38.0	62.0	129	6.3	93.8	96	אריאל
43.7	56.3	3,700	17.4	82.6	2,311	אשדוד
42.9	57.1	2,299	10.6	89.4	1,592	אשקלון
40.8	59.2	453	56.7	43.3	217	באקה-ג'ת
44.1	55.9	177	10.3	89.7	116	באר יעקב
39.7	60.3	4,350	16.4	83.6	2,725	באר שבע
45.2	54.8	248	72.9	27.1	107	בועינה-נוג'ידאת
37.8	62.2	37	72.2	27.8	18	בוקעאתא
50.8	49.2	126	70.5	29.5	61	ביר אל-מכסור
33.6	66.4	125	95.1	4.9	41	ביר הדאג'
38.6	61.4	70	41.7	58.3	36	בית אל
38.9	61.1	54	10.8	89.2	37	בית אריה

לוח 21 (המשך)

ילדים			משפחות			יישוב
בני 14-12 (מענק קטן)	בני 6-11 (מענק גדול)	סך הכל (מספרים מוחלטים)	מרבובת ילדים	חד הוריות	סך הכל (מספרים מוחלטים)	
46.1	53.9	102	32.8	67.2	58	בית ג'ן
48.9	51.1	90	-	100.0	64	בית דגן
40.3	59.7	290	14.3	85.7	182	בית שאן
40.4	59.6	1,759	41.9	58.1	797	בית שמש
37.1	62.9	769	69.8	30.2	265	ביתר עילית
40.2	59.8	2,465	51.5	48.5	1,060	בני ברק
40.8	59.2	98	10.1	89.9	69	בני עיי"ש
44.8	55.2	181	2.4	97.6	124	בנימינה-גבעת עדה
45.6	54.4	206	78.4	21.6	88	בסמ"ה
58.5	41.5	53	59.3	40.7	27	בענה
52.9	47.1	102	3.1	96.9	65	בת חפר
42.4	57.6	2,488	5.3	94.7	1,828	בת ים
45.6	54.4	579	60.7	39.3	262	ג'דידה-מכר
43.1	56.9	51	48.0	52.0	25	ג'ולס
42.3	57.7	189	47.7	52.3	88	ג'לג'וליה
46.3	53.7	544	67.8	32.2	208	ג'סר א-זרקא
52.6	47.4	19	33.3	66.7	12	ג'ש (גוש חלב)
40.7	59.3	91	7.5	92.5	53	גבע בנימין
50.0	50.0	18	10.0	90.0	10	גבעת אבני
21.4	78.6	14	-	100.0	12	גבעת ברנר
36.1	63.9	122	14.9	85.1	74	גבעת זאב
39.4	60.6	249	9.1	90.9	154	גבעת שמואל
40.0	60.0	727	1.1	98.9	549	גבעתיים
38.1	61.9	360	10.9	89.1	230	גדרה
40.3	59.7	231	6.2	93.8	145	גן יבנה
52.9	47.1	34	4.0	96.0	25	גן נר
45.7	54.3	186	6.4	93.6	125	גני תקוה
40.6	59.4	160	24.0	76.0	100	דאלית אל-כרמל
50.9	49.1	175	60.5	39.5	81	דבוריה
46.8	53.2	77	71.1	28.9	38	דייר אל-אסד
38.6	61.4	140	61.2	38.8	67	דייר חנא
37.1	62.9	895	15.4	84.6	592	דימונה
45.0	55.0	645	2.9	97.1	448	הוד השרון
26.1	73.9	23	-	100.0	13	הר אדר
42.7	57.3	1,106	4.5	95.5	808	הרצליה

לוח 21 (המשך)

ילדים			משפחות			יישוב
בני 14-12 (מענק קטן)	בני 6-11 (מענק גדול)	סך הכל (מספרים מוחלטים)	מרבובת ילדים	חד הוריות	סך הכל (מספרים מוחלטים)	
49.5	50.5	285	21.4	78.6	173	זכרון יעקב
48.1	51.9	108	52.9	47.1	51	זמר
45.2	54.8	62	48.3	51.7	29	זרזיר
43.0	57.0	1,550	5.6	94.4	1,068	חדרה
42.7	57.3	2,957	6.3	93.7	2,136	חולון
38.2	61.8	1,412	75.9	24.1	465	חורה
48.6	51.4	35	47.1	52.9	17	חורפיש
42.4	57.6	3,643	8.7	91.3	2,588	חיפה
38.8	61.2	183	13.2	86.8	106	חצור הגלילית
47.9	52.1	73	8.7	91.3	46	חריש
42.4	57.6	33	22.2	77.8	18	חשמונאים
39.2	60.8	1,024	22.5	77.5	613	טבריה
42.3	57.7	175	69.3	30.7	75	טובא-זנגריה
42.8	57.2	250	80.8	19.2	104	טורעאן
40.4	59.6	1,095	63.6	36.4	484	טייבה
48.3	51.7	333	38.3	61.7	183	טירה
40.7	59.3	437	8.5	91.5	306	טירת כרמל
37.0	63.0	27	45.5	54.5	11	טלמון
41.9	58.1	743	68.2	31.8	355	טמרה
44.1	55.9	34	47.4	52.6	19	יאנוח-ג'ת
30.2	69.8	182	67.6	32.4	68	יבנאל
46.6	53.4	564	11.7	88.3	360	יבנה
38.5	61.5	13	20.0	80.0	5	יד בנימין
46.0	54.0	376	8.8	91.2	249	יהוד
44.8	55.2	286	61.1	38.9	131	יפיע
45.8	54.2	330	7.1	92.9	225	יקנעם עילית
36.5	63.5	282	32.9	67.1	143	ירוחם
41.5	58.5	11,003	34.8	65.2	5,592	ירושלים
38.3	61.7	206	69.1	30.9	94	ירכא
39.8	60.2	249	77.4	22.6	106	כאבול
34.6	65.4	26	57.1	42.9	14	כאוכב אבו אל-היג'א
50.7	49.3	75	1.7	98.3	59	כוכב יאיר
33.0	67.0	191	68.0	32.0	75	כוכב יעקב
39.9	60.1	1,105	86.2	13.8	383	כסיפה
44.0	56.0	75	54.1	45.9	37	כסרא-סמיע

לוח 21 (המשך)

ילדים			משפחות			יישוב
בני 14-12 (מענק קטן)	בני 6-11 (מענק גדול)	סך הכל (מספרים מוחלטים)	מרבובת ילדים	חד הוריות	סך הכל (מספרים מוחלטים)	
30.0	70.0	30	46.2	53.8	13	כעביה-טבאש-חג'אג'רה
45.5	54.5	33	-	100.0	20	כפר אדומים
47.9	52.1	48	54.5	45.5	22	כפר ברא
60.0	40.0	25	-	100.0	18	כפר האורנים
37.5	62.5	24	6.3	93.8	16	כפר ויתקין
54.2	45.8	48	3.2	96.8	31	כפר ורדים
27.0	73.0	37	47.1	52.9	17	כפר חב"ד
42.6	57.4	148	44.9	55.1	78	כפר יאסיף
40.5	59.5	326	12.8	87.2	203	כפר יונה
47.1	52.9	17	22.2	77.8	9	כפר כמא
44.5	55.5	566	79.4	20.6	238	כפר כנא
44.2	55.8	600	82.8	17.2	256	כפר מנדא
37.3	62.7	59	87.5	12.5	24	כפר מצר
40.8	59.2	1,082	3.9	96.1	795	כפר סבא
47.9	52.1	313	58.2	41.8	141	כפר קאסם
47.4	52.6	171	65.8	34.2	79	כפר קרע
43.6	56.4	39	4.0	96.0	25	כפר תבור
41.0	59.0	732	4.4	95.6	540	כרמיאל
35.9	64.1	39	4.0	96.0	25	להבים
42.0	58.0	1,729	30.4	69.6	943	לוד
50.0	50.0	36	-	100.0	24	לפיד
36.0	64.0	1,019	84.2	15.8	335	לקיה
44.6	55.4	332	10.1	89.9	227	מבשרת ציון
43.6	56.4	365	64.0	36.0	161	מג'ד אל-כרום
39.3	60.7	107	35.9	64.1	64	מג'דל שמס
43.0	57.0	493	76.0	24.0	225	מגאר
41.6	58.4	526	16.1	83.9	342	מגדל העמק
35.7	64.3	838	73.3	26.7	300	מודיעין עילית
47.3	52.7	965	3.6	96.4	664	מודיעין-מכבים-רעות
43.8	56.3	112	69.0	31.0	42	מוקייבלה
45.2	54.8	135	4.3	95.7	93	מזכרת בתיה
38.6	61.4	57	48.3	51.7	29	מזרעה
53.4	46.6	73	8.0	92.0	50	מיתר
44.1	55.9	34	64.3	35.7	14	מסעדה
46.7	53.3	15	42.9	57.1	7	מעגלים



לוח 21 (המשך)

ילדים			משפחות			יישוב
בני 14-12 (מענק קטן)	בני 6-11 (מענק גדול)	סך הכל (מספרים מוחלטים)	מרבובת ילדים	חד הוריות	סך הכל (מספרים מוחלטים)	
46.7	53.3	15	28.6	71.4	7	מעיליא
43.8	56.2	552	7.5	92.5	362	מעלה אדומים
45.2	54.8	343	82.9	17.1	140	מעלה עירון
41.1	58.9	258	10.8	89.2	176	מעלות-תרשיחא
30.7	69.3	163	27.6	72.4	87	מצפה רמון
33.3	66.7	9	60.0	40.0	5	מרכז שפירא
49.2	50.8	189	81.0	19.0	79	משהד
48.8	51.2	41	-	100.0	32	מתן
38.2	61.8	1,064	8.5	91.5	709	נהריה
100.0	-	1	-	100.0	1	נוף איילון
46.7	53.3	15	-	100.0	13	נופית
44.9	55.1	272	71.8	28.2	110	נחף
40.7	59.3	528	5.3	94.7	360	נס ציונה
40.6	59.4	638	51.9	48.1	314	נצרת
39.2	60.8	931	6.2	93.8	663	נצרת עילית
44.3	55.7	345	4.3	95.7	257	נשר
41.5	58.5	800	39.1	60.9	371	נתיבות
43.4	56.6	3,003	12.8	87.2	2,011	נתניה
42.9	57.1	28	57.1	42.9	14	סאג'ור
65.2	34.8	23	-	100.0	14	סביון
50.0	50.0	58	78.3	21.7	23	סולם
44.1	55.9	533	75.5	24.5	233	סח'נין
42.4	57.6	66	63.3	36.7	30	סלמה
50.0	50.0	8	50.0	50.0	4	ע'ג'ר
46.5	53.5	155	89.1	10.9	55	עזייר
36.5	63.5	285	60.6	39.4	104	עומר
49.2	50.8	63	50.0	50.0	30	עיילבון
45.2	54.8	168	72.7	27.3	77	עילוט
48.1	51.9	210	85.2	14.8	88	עין מהאל
30.0	70.0	40	36.8	63.2	19	עין נקובא
42.9	57.1	1,095	18.1	81.9	670	עכו
45.2	54.8	31	20.0	80.0	15	עלי
33.5	66.5	164	49.2	50.8	63	עמנואל
25.0	75.0	4	33.3	66.7	3	עספיא
42.0	58.0	939	13.6	86.4	617	עפולה

לוח 21 (המשך)

ילדים			משפחות			יישוב
בני 14-12 (מענק קטן)	בני 6-11 (מענק גדול)	סך הכל (מספרים מוחלטים)	מרבובת ילדים	חד הוריות	סך הכל (מספרים מוחלטים)	
50.0	50.0	10	40.0	60.0	5	עפרה
43.2	56.8	715	76.4	23.6	297	עראבה
40.6	59.4	564	18.6	81.4	345	ערד
42.4	57.6	269	65.9	34.1	123	ערערה
37.8	62.2	1,356	83.3	16.7	426	ערערה-בנגב
38.7	61.3	106	8.6	91.4	70	עתלית
45.4	54.6	163	39.5	60.5	81	פורידיס
63.2	36.8	19	27.3	72.7	11	פסוטה
47.7	52.3	44	36.0	64.0	25	פקיעין (בוקיעה)
42.6	57.4	582	5.3	94.7	398	פרדס חנה-כרכור
40.4	59.6	52	9.7	90.3	31	פרדסיה
42.3	57.7	2,856	7.1	92.9	2,012	פתח תקוה
36.1	63.9	61	5.0	95.0	40	צור הדסה
34.5	65.5	29	-	100.0	19	צור משה
35.1	64.9	1,171	52.1	47.9	507	צפת
41.7	58.3	24	16.7	83.3	12	קדומים
44.1	55.9	245	6.0	94.0	166	קדימה-צורן
39.1	60.9	46	-	100.0	32	קיסריה
43.0	57.0	633	66.3	33.7	267	קלנסוה
36.2	63.8	149	11.1	88.9	99	קצרין
40.6	59.4	347	2.3	97.7	259	קריית אונו
40.1	59.9	157	21.5	78.5	79	קריית ארבע
41.8	58.2	936	11.4	88.6	648	קריית אתא
43.3	56.7	623	3.9	96.1	458	קריית ביאליק
41.0	59.0	1,072	16.2	83.8	661	קריית גת
44.2	55.8	949	7.5	92.5	691	קריית חיים
47.5	52.5	337	16.5	83.5	218	קריית טבעון
41.6	58.4	831	8.3	91.7	580	קריית ים
38.1	61.9	42	50.0	50.0	14	קריית יערים
42.4	57.6	309	5.9	94.1	220	קריית מוצקין
36.0	64.0	616	28.2	71.8	344	קריית מלאכי
35.9	64.1	209	13.6	86.4	140	קריית עקרון
42.8	57.2	493	8.8	91.2	330	קריית שמונה
41.4	58.6	87	8.3	91.7	48	קרני שומרון
48.6	51.4	109	51.0	49.0	51	ראמה

לוח 21 (המשך)

ילדים			משפחות			יישוב
בני 14-12 (מענק קטן)	בני 6-11 (מענק גדול)	סך הכל (מספרים מוחלטים)	מרבובת ילדים	חד הוריות	סך הכל (מספרים מוחלטים)	
43.8	56.2	639	8.6	91.4	405	ראש העין
51.1	48.9	45	17.2	82.8	29	ראש פינה
43.3	56.7	3,352	4.3	95.7	2,456	ראשון לציון
40.9	59.1	3,730	81.7	18.3	1,303	רהט
41.7	58.3	1,834	10.5	89.5	1,223	רחובות
47.4	52.6	268	70.5	29.5	112	ריינה
40.5	59.5	195	64.0	36.0	75	רכסים
42.3	57.7	1,375	19.6	80.4	807	רמלה
42.3	57.7	1,755	1.5	98.5	1,376	רמת גן
41.0	59.0	542	1.8	98.2	389	רמת השרון
39.4	60.6	94	1.5	98.5	65	רמת ישי
44.9	55.1	816	2.4	97.6	573	רעננה
42.7	57.3	103	33.3	66.7	54	שבלי - אום אל-גנם
37.9	62.1	741	75.2	24.8	254	שגב-שלום
39.2	60.8	367	8.3	91.7	264	שדרות
45.2	54.8	197	2.2	97.8	135	שוהם
53.2	46.8	47	43.5	56.5	23	שייח' דנון
37.5	62.5	32	42.9	57.1	14	שילה
40.4	59.6	161	10.9	89.1	101	שלומי
46.9	53.1	32	5.3	94.7	19	שמשית
43.4	56.6	175	75.6	24.4	78	שעב
42.4	57.6	66	6.0	94.0	50	שערי תקוה
41.5	58.5	751	61.3	38.7	323	שפרעם
42.1	57.9	5,818	8.2	91.8	4,088	תל אביב-יפו
40.5	59.5	121	5.9	94.1	85	תל מונד
37.9	62.1	2,011	77.0	23.0	666	תל שבע
29.4	70.6	34	78.6	21.4	14	תפרח

\* מעל 2000 תושבים או ישובים שבהם כל התאים מכילים מעל לחמישה פרטים.

**לוח 22: משפחות המקבלות מענק לימודים לפי סיבת הזכאות וגיל הילדים,  
ולפי מחוז ונפה, דצמבר 2013 (אחזים)**

ילדים			משפחות			מחוז ונפה
בני 12-14 (מענק קטן)	בני 6-11 (מענק גדול)	סך הכל (מספרים מוחלטים)	מרובות ילדים	חד הוריות	סך הכל (מספרים מוחלטים)	
<b>41.8</b>	<b>58.2</b>	<b>148,536</b>	<b>25.6</b>	<b>74.4</b>	<b>84,046</b>	<b>סך הכל</b>
41.4	58.6	13,712	34.1	65.9	6,964	<b>ירושלים</b>
41.4	58.6	13,712	34.1	65.9	6,964	ירושלים
42.4	57.6	23,742	36.7	63.3	12,815	<b>הצפון</b>
38.7	61.3	2,545	30.9	69.1	1,350	צפת
41.2	58.8	2,119	33.7	66.3	1,175	כנרת
43.3	56.7	7,818	34.6	65.4	4,315	זרעאל
42.9	57.1	10,745	40.9	59.1	5,671	עכו
40.4	59.6	515	26.0	74.0	304	גולן
43.3	56.7	16,353	19.3	80.7	10,264	<b>חיפה</b>
42.6	57.4	8,988	9.9	90.1	6,248	חיפה
44.1	55.9	7,365	33.9	66.1	4,016	חדרה
42.9	57.1	31,498	13.7	86.3	20,190	<b>המרכז</b>
43.2	56.8	6,745	22.4	77.6	4,054	השרון
42.6	57.4	8,561	10.2	89.8	5,597	פתח תקוה
43.1	56.9	4,935	16.8	83.2	2,995	רמלה
42.9	57.1	11,257	10.2	89.8	7,544	רחובות
41.8	58.2	18,904	9.5	90.5	12,986	<b>תל אביב</b>
41.8	58.2	18,904	9.5	90.5	12,986	תל אביב
39.5	60.5	30,800	40.4	59.6	14,477	<b>הדרום</b>
41.0	59.0	5,022	13.1	86.9	3,283	אשקלון
39.2	60.8	25,778	48.4	51.6	11,194	באר שבע
39.6	60.4	4,473	30.7	69.3	2,224	<b>יהודה ושומרון</b>
42.6	57.4	9,054	46.9	53.1	4,126	<b>לא ידוע</b>

לוח 23: משפחות וילדים המקבלים תוספת משפחה לפי גודל המשפחה ולפי צורת יישוב, 2013 (אחוזים)

ילדים (מספרים מוחלטים)	משפחות			צורת יישוב
	4 ילדים ויותר	3 ילדים	סך הכל (מספרים מוחלטים)	
<b>87,262</b>	<b>60.0</b>	<b>40.0</b>	<b>24,241</b>	<b>סך הכל</b>
76,288	57.7	42.3	21,330	<b>יישובים עירוניים</b>
39,578	51.5	48.5	11,260	<b>יישובים עירוניים יהודיים</b>
6,780	63.3	36.7	1,866	יותר מ-500,000 תושבים
6,490	45.4	54.6	1,879	499,999-200,000
7,518	46.9	53.1	2,167	199,999-100,000
4,645	50.0	50.0	1,327	99,999-50,000
11,427	52.1	47.9	3,245	49,999-20,000
1,338	44.8	55.2	388	19,999-10,000
840	52.9	47.1	238	9,999-5,000
540	60.0	40.0	150	4,999-2,000
36,710	64.5	35.5	10,070	<b>יישובים עירוניים לא יהודיים</b>
5,585	69.9	30.1	1,510	99,999-50,000
9,539	56.6	43.4	2,675	49,999-20,000
14,256	67.0	33.0	3,884	19,999-10,000
5,594	66.3	33.7	1,527	9,999-5,000
1,736	66.2	33.8	474	4,999-2,000
911	46.4	53.6	263	<b>יישובים כפריים יהודיים</b>
510	44.6	55.4	148	מושבים
29	62.5	37.5	8	מושבים שיתופיים
112	39.4	60.6	33	קיבוצים
260	51.4	48.6	74	יישובים יהודיים קטנים
710	64.1	35.9	195	<b>יישובים לא יהודיים קטנים</b>
9,341	81.3	18.7	2,450	<b>אוכלוסייה מחוץ ליישובים</b>
12	100.0	-	3	<b>כתובת לא ידועה</b>

לוח 24: משפחות וילדים המקבלים תוספת משפחה לפי גודל המשפחה ולפי יישוב, 2013 (אחוזים)

ילדים (מספרים מוחלטים)	משפחות			יישוב
	4 ילדים ויותר	3 ילדים	סך הכל (מספרים מוחלטים)	
<b>87,262</b>	<b>60.0</b>	<b>40.0</b>	<b>24,062</b>	<b>כלל ארצי</b>
71	55.0	45.0	20	אבו גוש
292	56.1	43.9	82	אבו סנאן
112	61.3	38.7	31	אבטין
2,562	62.9	37.1	706	אום אל-פחם
322	83.3	16.7	84	אום בטין
526	60.3	39.7	146	אופקים
147	26.7	73.3	45	אור יהודה
151	51.2	48.8	43	אור עקיבא
249	41.1	58.9	73	אילת
237	53.7	46.3	67	אכסאל
358	72.9	27.1	96	אלעד
250	57.1	42.9	70	אעבלין
1,808	53.8	46.2	511	אשדוד
1,057	44.3	55.7	307	אשקלון
370	55.8	44.2	104	באקה-ג'ת
56	50.0	50.0	16	באר יעקב
2,226	52.2	47.8	632	באר שבע
276	58.4	41.6	77	בועיינה-נוג'ידאת
110	23.5	76.5	34	בוקעאתא
126	60.0	40.0	35	ביר אל-מכסור
218	82.5	17.5	57	ביר הדאג'
94	35.7	64.3	28	בית ג'ן
276	45.0	55.0	80	בית שאן
753	60.3	39.7	209	בית שמש
439	78.4	21.6	116	ביתר עילית
1,142	64.9	35.1	313	בני ברק
271	61.3	38.7	75	בסמ"ה
124	54.3	45.7	35	בסמת טבעון
132	66.7	33.3	36	בענה
541	38.1	61.9	160	בת ים
869	51.8	48.2	247	ג'דידה-מכר
48	42.9	57.1	14	ג'ולס
113	64.5	35.5	31	ג'לג'וליה
368	68.0	32.0	100	ג'סר א-זרקא

לוח 24 (המשך)

ילדים (מספרים מוחלטים)	משפחות			יישוב
	4 ילדים ויותר	3 ילדים	סך הכל (מספרים מוחלטים)	
98	63.0	37.0	27	גדרה
78	54.5	45.5	22	גן יבנה
86	30.8	69.2	26	דאלית אל-כרמל
137	60.5	39.5	38	דבוריה
147	67.5	32.5	40	דייר אל-אסד
203	44.1	55.9	59	דייר חנא
634	50.3	49.7	181	דימונה
45	46.2	53.8	13	הוד השרון
140	41.5	58.5	41	הרצליה
121	45.7	54.3	35	זרזיר
497	35.8	64.2	148	חדרה
561	40.0	60.0	165	חולון
1,363	83.9	16.1	355	חורה
1,746	39.7	60.3	514	חיפה
73	47.6	52.4	21	חצור הגלילית
731	54.9	45.1	206	טבריה
182	64.0	36.0	50	טובא-זנגריה
369	61.8	38.2	102	טורעאן
1,490	55.6	44.4	419	טייבה
206	43.3	56.7	60	טירה
195	30.5	69.5	59	טירת כרמל
975	53.3	46.7	276	טמרה
182	64.0	36.0	50	יבנאל
266	45.5	54.5	77	יבנה
106	41.9	58.1	31	יהוד
306	51.7	48.3	87	יפיע
93	44.4	55.6	27	יקנעם עילית
112	50.0	50.0	32	ירוחם
6,780	63.3	36.7	1,866	ירושלים
201	46.6	53.4	58	ירכא
327	59.3	40.7	91	כאבול
126	70.6	29.4	34	כוכב יעקב
1,377	80.4	19.6	362	כסיפה
66	47.4	52.6	19	כסרא-סמיע
77	66.7	33.3	21	כעביה-טבאש-חג'אג'רה

לוח 24 (המשך)

ילדים (מספרים מוחלטים)	משפחות			יישוב
	4 ילדים ויותר	3 ילדים	סך הכל (מספרים מוחלטים)	
247	43.1	56.9	72	כפר יאסיף
99	41.4	58.6	29	כפר יונה
893	57.2	42.8	250	כפר כנא
838	62.8	37.2	231	כפר מנדא
63	50.0	50.0	18	כפר מצר
68	40.0	60.0	20	כפר סבא
199	43.1	56.9	58	כפר קאסם
154	50.0	50.0	44	כפר קרע
217	39.1	60.9	64	כרמיאל
1,407	61.7	38.3	389	לוד
1,417	83.0	17.0	370	לקיה
86	30.8	69.2	26	מבשרת ציון
228	40.3	59.7	67	מג'ד אל-כרום
108	37.5	62.5	32	מג'דל שמס
750	50.5	49.5	214	מגאר
225	51.6	48.4	64	מגדל העמק
253	83.3	16.7	66	מודיעין עלית
56	50.0	50.0	16	מודיעין-מכבים-רעות
108	60.0	40.0	30	מוקייבלה
53	53.3	46.7	15	מזרעה
42	50.0	50.0	12	מסעדה
116	51.5	48.5	33	מעלה אדומים
463	64.6	35.4	127	מעלה עירון
156	39.1	60.9	46	מעלות-תרשיחא
83	45.8	54.2	24	מצפה רמון
501	38.5	61.5	148	נהריה
250	57.1	42.9	70	נחף
86	44.0	56.0	25	נס ציונה
1,677	56.1	43.9	471	נצרת
535	40.8	59.2	157	נצרת עלית
78	39.1	60.9	23	נשר
529	69.9	30.1	143	נתיבות
1,178	34.7	65.3	352	נתניה
1,052	44.9	55.1	305	סח'נין
57	56.3	43.8	16	סלמה



לוח 24 (המשך)

ילדים (מספרים מוחלטים)	משפחות			יישוב
	4 ילדים ויותר	3 ילדים	סך הכל (מספרים מוחלטים)	
204	70.9	29.1	55	עזייר
57	35.3	64.7	17	עיילבון
181	69.4	30.6	49	עילוט
251	69.1	30.9	68	עין מאהל
1,134	44.7	55.3	329	עכו
421	42.3	57.7	123	עפולה
977	64.6	35.4	268	עראבה
222	63.9	36.1	61	ערד
236	68.8	31.3	64	ערערה
1,428	82.8	17.2	373	ערערה-בנגב
130	33.3	66.7	39	פורידיס
130	51.4	48.6	37	פרדס חנה-כרכור
699	42.6	57.4	204	פתח תקוה
1,146	65.0	35.0	314	צפת
42	50.0	50.0	12	קדימה-צורן
663	60.3	39.7	184	קלנסווה
72	42.9	57.1	21	קצרין
75	57.1	42.9	21	קריית ארבע
462	34.8	65.2	138	קריית אתא
257	38.2	61.8	76	קריית ביאליק
624	46.7	53.3	180	קריית גת
311	38.0	62.0	92	קריית ים
205	41.7	58.3	60	קריית מוצקין
433	57.9	42.1	121	קריית מלאכי
95	65.4	34.6	26	קריית עקרון
165	43.8	56.3	48	קריית שמונה
109	63.3	36.7	30	ראמה
193	50.9	49.1	55	ראש העין
773	36.1	63.9	230	ראשון לציון
3,908	76.1	23.9	1,039	רהט
643	45.7	54.3	186	רחובות
378	63.5	36.5	104	ריינה
105	75.0	25.0	28	רכסים
658	51.9	48.1	187	רמלה
170	26.9	73.1	52	רמת גן

לוח 24 (המשך)

ילדים (מספרים מוחלטים)	משפחות			יישוב
	4 ילדים ויותר	3 ילדים	סך הכל (מספרים מוחלטים)	
80	33.3	66.7	24	רעננה
65	61.1	38.9	18	שבלי - אום אל-גנם
902	79.0	21.0	238	שגב-שלום
203	38.3	61.7	60	שדרות
72	42.9	57.1	21	שלומי
310	56.3	43.7	87	שעב
921	55.6	44.4	259	שפרעם
1,464	48.6	51.4	420	תל אביב-יפו
2,061	78.9	21.1	544	תל שבע

\* מעל 2000 תושבים או ישובים שבהם כל התאים מכילים מעל לחמישה פרטים.

לוח 25: משפחות וילדים המקבלים תוספת משפחה לפי גודל המשפחה ולפי מחוז ונפה, 2013 (אחוזים)

ילדים (מספרים מוחלטים)	משפחות			מחוז ונפה
	4 ילדים ויותר	3 ילדים	סך הכל (מספרים מוחלטים)	
<b>87,262</b>	<b>60.0</b>	<b>40.0</b>	<b>24,241</b>	<b>סך הכל</b>
7,856	62.4	37.6	2,168	<b>ירושלים</b>
7,856	62.4	37.6	2,168	ירושלים
22,588	53.6	46.4	6,388	<b>הצפון</b>
1,702	60.6	39.4	472	צפת
1,774	53.4	46.6	502	כנרת
7,534	55.4	44.6	2,120	זרעאל
11,171	52.0	48.0	3,174	עכו
407	39.2	60.8	120	גולן
9,263	50.7	49.3	2,641	<b>חיפה</b>
3,825	40.6	59.4	1,123	חיפה
5,438	58.2	41.8	1,518	חדרה
12,012	50.2	49.8	3,430	<b>המרכז</b>
3,871	48.1	51.9	1,112	השרון
1,972	50.3	49.7	563	פתח תקוה
2,244	57.3	42.7	628	רמלה
3,925	48.3	51.7	1,127	רחובות
4,297	47.7	52.3	1,236	<b>תל אביב</b>
4,297	47.7	52.3	1,236	תל אביב
29,789	73.2	26.8	7,981	<b>הדרום</b>
2,450	47.0	53.0	706	אשקלון
27,339	75.8	24.2	7,275	באר שבע
1,445	66.8	33.2	394	<b>יהודה ושומרון</b>
12	100.0	-	3	<b>לא ידוע</b>

## Abstract

The present publication presents statistical data on families that received family benefits – child allowances, study grant and family increment – in 2013, as compared with the years 2009-2011. The publication presents the influence of the Economy Efficiency Law of August 2013 on benefit levels and on Israel's position in comparison with those of countries of the European Union.

The data are based on NII administrative files, the file of residents by place of residence from the Central Bureau of Statistics, updated to 2013, and the data bases of the OECD and MISSOC.

In 2013, 1,088,000 families received **child allowances** for 2.6 million children in Israel. The share of families with three or four children has consistently grown in the past five years. An analysis of the data on children according to age group indicate that the lower the cohort, the more children in each cohort, due to the increase in the number of woman of reproductive age that leads to a growth in the number of live births.

A comparison between Israel and several European countries regarding the level of the child allowance as a percentage of the GDP shows that the Economy Arrangements Law for 2013 caused a lowering of Israel's position relative to the EU countries, and placing it in one position before the last country (Spain).

In 2013, about 84,000 families, that included some 149,000 children, received the **study grant**. Data are presented on single-parent families (eligible for this grant) and on the wage characteristics of study grant recipients and a comparison with several European countries is shown.

About 24,000 families received the **family increment** in 2013, out of which some 60% were families with four or more children.





**NATIONAL INSURANCE INSTITUTE**  
**Research and Planning Administration**

**Recipients of Family Benefits**  
**2013**

by  
**Chantal Wasserstein**

**Jerusalem, February 2014**