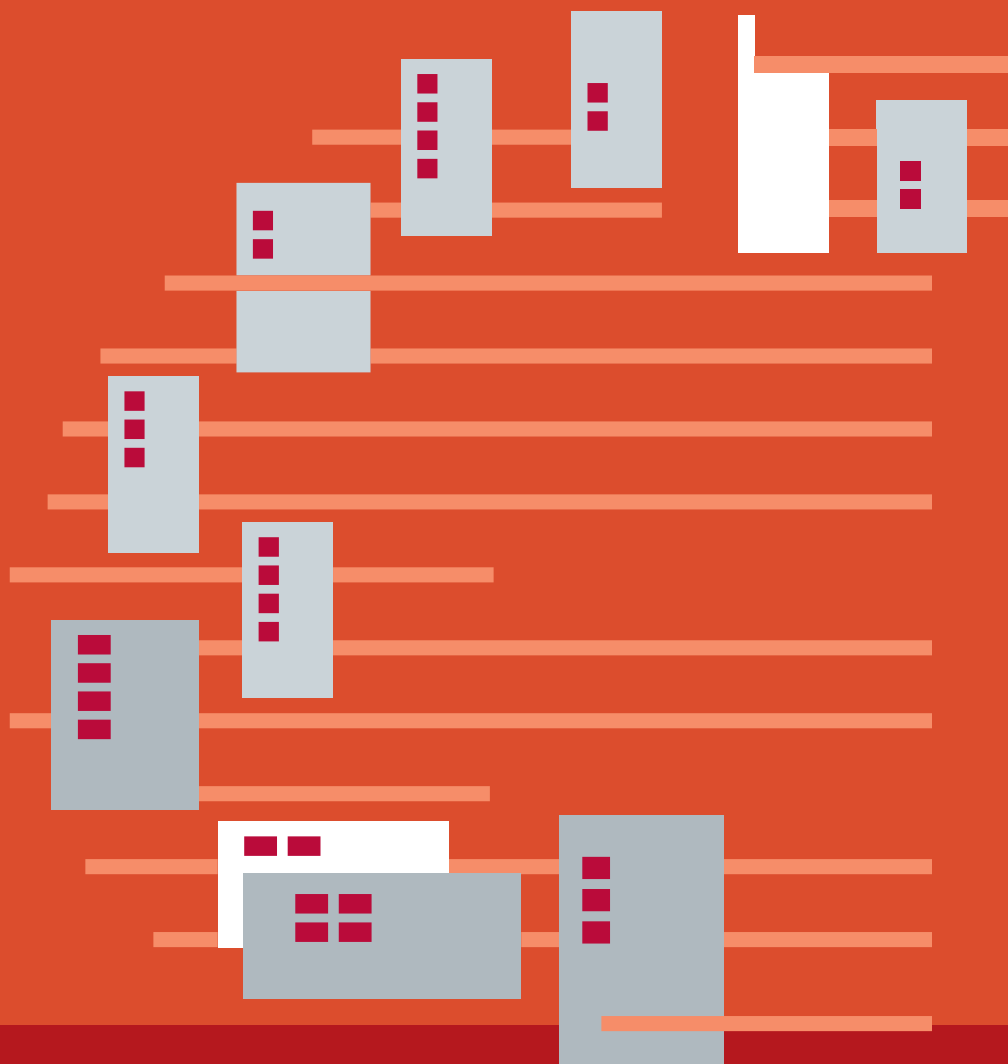




המוסד לביטוח לאומי  
מינהל המחקר והתכנון



# שכר והכנסה מעבודה לפני יישוב ומשתנים כלכליים שונים 2016

מרק רוזנברג

סקרים תקופתיים 301

כסלו התשע"ט, נובמבר 2018





המוסד לביטוח לאומי  
מינהל המחקר והתכנון

# שכר והכנסה מעבודה לפי יישוב ומשתנים כלכליים שונים 2016

מרק רוזנברג





## פתח דבר

מינהל המחקר והתכנון מגיש לציבור פרסום נוסף המציג נתונים מקיפים על שכר והכנסות ועל התפלגויותיהם לפי יישובים ולפי משתנים דמוגרפיים וכלכליים שונים בשנת 2016. גם השנה אנו מציגים חלק מהמידע שבדוח זה באמצעות מפות, כדי להדגיש הבדלים בין אזורים גיאוגרפיים בארץ.

חוברת זו היא המשך והרחבה לקודמותיה, שהאחרונה בהן הציגה נתונים לשנת 2015 (סקר מס' 292), והיא מציגה נתונים על התפלגויות שכר והכנסה לפי יישוב ולפי משתנים כלכליים שונים של עובדים שכירים ועובדים עצמאיים המבוטחים במוסד לביטוח לאומי.

הנתונים שבפרסום זה מתקבלים לאחר הפגשתם של קבצים מינהליים שונים העומדים לרשות המוסד לביטוח לאומי, בעיקר קובץ השכר, וראשונה גם דיווח ישיר לביטוח הלאומי על ידי כל המעסיקים, קובץ הגבייה מלא-שכירים וקובצי הגמלאות. רוב העיבודים נעשו באמצעות קובץ הבריאות, המרכז באופן שוטף פרטים אישיים שונים על כל תושבי מדינת ישראל.

תודה רבה למרק רוזנברג על עבודתו המקצועית בהכנת החוברת מתחילתה עד סופה, על כל מורכבותה.

גם לעובדי מחלקת יישומי הבריאות במנהל תקשוב מערכות מידע, שהכינו וערכו את העיבודים הממוכנים, לחיה רבין ומיה עורב-הטל על עריכת הפרסום והבאתו לדפוס.

פרופ' דניאל גוטליב  
סמנכ"ל מחקר ותכנון



## ת ק צ י ר

סקר זה מציג נתונים על שכר והכנסה לפני מס, על תעסוקה ועל מעמד בעבודה לפי משתני דמוגרפיה וככלכלה שונים, לשנת 2016. הוא עוסק באוכלוסיות העובדים השכירים והעובדים העצמאיים המבוטחים במוסד לביטוח לאומי וכולל מידע על עשירונים ומדד האי-שוויון בהכנסות מעבודה לפי יישוב. נתוני השכר אינם מתוקנים לחלקיות המשרה.

בשנת 2016 היו רשומים בקובצי המוסד לביטוח לאומי כ-3.68 מיליון עובדים שכירים שונים שקיבלו שכר בעבור חודש אחד לפחות, כ-280.6 אלף עובדים עצמאיים וכ-51.1 אלף עובדים שהיו גם שכירים וגם עצמאים במהלך השנה.

להלן הממצאים העיקריים:

**השכר הממוצע לחודש עבודה של שכירים** היה ב-2016 10,488 ש"ח, עלייה נומינאלית של כ-0.7% לעומת 2015. שכר הנשים לחודש עבודה (8,469 ש"ח) מהווה כ-68% מהשכר הממוצע של הגברים (12,446 ש"ח).

**השכר הממוצע לחודש בשנה של השכירים** היה 8,913 ש"ח – 85% מהשכר הממוצע לחודש עבודה, זאת משום שיש עובדים שכירים שאינם עובדים שנה שלמה.

נמצא שבין **הערים הגדולות** (יותר מ-200,000 תושבים), ירושלים נמצאת בתחתית הרשימה עם שכר ממוצע לחודש עבודה ששיעורו 82.5% מהשכר הממוצע במשק, ומעליה אשדוד – 90.2%. בחיפה, פתח תקווה, ראשון לציון ותל אביב, לעומת זאת, השתכרו שכר הגבוה מהשכר הממוצע – 107.2%, 109%, 109.5% ו-122.4% בהתאמה.

**התפלגות שכר השכירים לפי צורת היישוב** מראה, כי השכר הממוצע לחודש עבודה ביישובים העירוניים היהודיים גבוה בכ-47.2% מהשכר הממוצע ביישובים העירוניים הלא יהודיים. השכר הממוצע לחודש עבודה הגבוה ביותר נמדד אצל שכירים המתגוררים בכפר האורנים (19,739 ש"ח) וסביון (19,609 ש"ח), והנמוך ביותר נמדד אצל תושבי מודיעין עילית (5,550 ש"ח) וג'סר אל-זרקא (5,820 ש"ח).

בסקר גם מפורטים נתונים על **ההכנסה הממוצעת של העצמאים**: בשנת 2016 הייתה הכנסתם הממוצעת לחודש בשנה 10,362 ש"ח – ב-16.3% יותר מהשכר הממוצע המקביל לשכירים. **ההכנסה הגבוהה ביותר בקרב העצמאים** הייתה בלהבים (21,319 ש"ח) ובשמשיית (16,826 ש"ח). ההכנסה הנמוכה ביותר נמצאה באום בטין (4,712 ש"ח) וסאג'ור (5,078 ש"ח).

**מדד ג'יני לאי-שוויון התחלקות ההכנסה** בקרב כלל השכירים הגיע בשנת 2016 ל-0.4723 – ירידה זעירה לעומת השנה הקודמת. בקרב העובדים העצמאיים המדד נותר ללא שינוי. כמו כן נמצא קשר חיובי בין רמת השכר הממוצע ביישוב לבין מדד ג'יני: ככל שרמת השכר ביישוב גבוהה יותר, מדד הג'יני עולה, כלומר האי-שוויון בהתחלקות השכר גדול יותר, ממצא זה נכון הן לשכירים והן לעצמאיים.

הסקר עוסק גם בהכנסות של משפחות עובדים: ב-2016 ההכנסה של משפחה מעבודה שכירה ועצמאית (לא כולל משפחות של יחידים) הסתכמה ב-19,905 ש"ח בממוצע לחודש בשנה. בין חמש הערים הגדולות, ההכנסה הגבוהה ביותר הייתה בתל אביב (27,400 ש"ח), ולאחר מכן בחיפה (23,861 ש"ח) ובראשון לציון (23,706 ש"ח). בירושלים ההכנסה הממוצעת הייתה הנמוכה ביותר ורחוקה מאוד מהממוצע הארצי (12,846 ש"ח, כ-94.5% מהממוצע הארצי).

**מספר העובדים שעבדו בו-זמנית אצל יותר ממעסיק אחד** היה ב-2016 כ-275.5 אלף, שהם 8.8% מסך העובדים השכירים. כ-10.2% מהנשים עובדות ביותר ממקום עבודה אחד לעומת 7.5% מהגברים.

**התפלגות ההכנסות לפי שנת עלייה** מאפשרת להשוות את הכנסתם של העולים החדשים לכלל האוכלוסייה העובדת. הנתונים מורים כי ככל ששהותו של העולה בארץ קצרה יותר, כך הכנסתו לחודש עבודה נמוכה יותר. לדוגמה, בשנת 2016 השכר הממוצע לחודש עבודה של עולה שהגיע ארצה בשנים 1990-2011 היה גבוה ב-45.2% משכרו של מי שעלה ארצה בשנים 2012-2016, אך נמוך ב-6% מהשכר הממוצע של כל השכירים במשק.

**חלוקת המשפחות (ללא יחידים) לפי רמת הכנסתן על-פי עשירונים ומספר ילדים** מעלה כי ההכנסה הממוצעת לחודש עבודה של ששת העשירונים הראשונים קטנה מההכנסה הארצית הממוצעת. ההכנסה הממוצעת לחודש עבודה של המשפחות שבהן 4 ילדים או יותר, נמוכה בכ-24.7% מההכנסה הממוצעת של כל המשפחות.

## תוכן העניינים

|    |                      |
|----|----------------------|
| 1  | הקדמה                |
| 3  | מקורות הנתונים בדוח  |
| 5  | שיטות העיבוד והחישוב |
| 6  | עיקרי הממצאים        |
| 6  | שכירים               |
| 18 | עצמאים               |
| 23 | נתונים נוספים        |
| 29 | נספח: הגדרות         |
| 33 | לוחות                |

## לוחות, תרשימים ומפות בטקסט

|    |  |
|----|--|
| 7  | לוח א': השכר הממוצע של שכירים לפי שיטות חישוב שונות, 2016                            |
| 7  | לוח ב': השכר הממוצע לחודש בשנה כאחוז מהשכר הממוצע לחודש עבודה, 2015-2016             |
| 8  | לוח ג': השכר הממוצע ביישובים כפריים כאחוז מהשכר הממוצע ביישובים עירוניים, 2015-2016  |
| 15 | לוח ד': משך העבודה של השכירים לפי צורת יישוב (אחוזים), 2016                          |
| 16 | לוח ה': משך העבודה של שכירים לפי מין (אחוזים), 2016                                  |
| 17 | לוח ו': התפלגות העובדים השכירים לפי קבוצות שכר ולפי ענפי כלכלה נבחרים (אחוזים), 2016 |
| 17 | לוח ז': משך העבודה של שכירים בענפי כלכלה נבחרים (אחוזים), 2016                       |
| 25 | לוח ח': ריבוי משרות (נתונים נבחרים), 2016  |
| 26 | לוח ט': קבוצת שכר או הכנסה לחודש עבודה לפי מעמד בעבודה, 2016                         |
| 28 | לוח י': ההכנסה הממוצעת לחודש בשנה של משפחות עובדים לפי מספר ילדים (ש"ח), 2016        |
| 6  | תרשים א': שכירים לפי צורת יישוב (אחוזים), 2016                                       |
| 7  | תרשים ב': מדד שכר ממוצע ריאלי לחודש עבודה, 2000-2016                                 |
| 8  | תרשים ג': מדד שכר חציוני ריאלי לחודש עבודה, 2000-2016                                |
| 12 | תרשים ד': מדד גייני ושכר ממוצע לחודש עבודה לפי יישוב, שכירים, 2016                   |
| 14 | תרשים ה': התפלגות השכירים בשש הערים הגדולות לפי קבוצת שכר (אחוזים), 2016             |
| 18 | תרשים ו': עצמאים לפי צורת יישוב (אחוזים), 2016                                       |
| 20 | תרשים ז': מדד גייני והכנסה ממוצעת לחודש בשנה לפי יישוב, עצמאיים, 2016                |
| 24 | תרשים ח': סוגי מבוטחים לפי צורת יישוב (אחוזים), 2016                                 |
| 26 | תרשים ט': המועסקים בממוצע לחודש לפי מעמד בעבודה (אחוזים), 2016                       |
| 27 | תרשים י': שכר ממוצע לחודש עבודה של שכירים לפי קבוצת גיל, 2016 (ממוצע=100)            |
| 10 | מפה 1: שכר ממוצע לחודש בשנה, שכירים, לפי נפה, 2016                                   |
| 11 | מפה 2: מדד גייני, שכירים, לפי נפה, 2016  |
| 13 | מפה 3: שיעור בעלי שכר מתחת לשכר מינימום, שכירים, לפי נפה, 2016                       |
| 19 | מפה 4: הכנסה ממוצעת לחודש בשנה, עצמאיים, לפי נפה, 2016                               |
| 21 | מפה 5: מדד גייני, עצמאיים, לפי נפה*, 2016  |
| 22 | מפה 6: שיעור בעלי הכנסה מתחת לשכר מינימום, עצמאיים, לפי נפה, 2016                    |



## הקדמה

בפרסום זה מוצגים נתונים לשנת 2016 על שכר והכנסה לפי יישוב ולפי משתני דמוגרפיה וכלכלה שונים של העובדים השכירים והעצמאיים המבוטחים במוסד לביטוח לאומי. כידוע, לפי החוק מוטלת חובת ביטוח בביטוח הלאומי ובביטוח בריאות על כל תושב ישראל שמלאו לו 18, עובדה המאפשרת רישום כמעט מלא בקבצים המנהליים של המוסד.

עבודה זו מביאה לידיעת הציבור, מעצבי המדיניות, משרדי הממשלה והחוקרים ניתוח של הנתונים הקשורים בהכנסות מעבודה של שכירים ועצמאים. נתונים אלה מעודכנים באופן שוטף ומשמשים את הביטוח הלאומי במשימות המוטלות עליו.

הנתונים מתבססים בעיקר על קובץ הבריאות שמנהל המוסד המשמש לחישובים לצורך חלוקת מקורות המימון של חוק ביטוח הבריאות בין קופות החולים השונות ולרישום תושבי ישראל בקופות. בקובץ זה מרוכזים באופן שוטף פרטים אישיים רבים על תושבי ישראל, המופקים ממקורות שונים:

**מרשם התושבים של משרד הפנים** – פרטים אישיים כגון שנת לידה, מצב משפחתי ותאריכי העלייה והפטירה; **דוחות מעסיקים** – השכר ששולם לכל אחד מהעובדים (בסיכום שנתי) וחדשי העבודה שבעבורם שולם שכר זה; **קובצי המוסד** – נתונים על מקבלי גמלאות והתלויים בהם (כולל ילדים) ועל גבייה ממבוטחים לא שכירים.

להלן תיאור קצר של מקורות המידע השונים על שוק העבודה בישראל, הכוללים נתונים על מועסקים, על שכר ועל הכנסות מעבודה, כדי להדגיש את ההבדלים בהגדרות ובשיטת עיבוד הנתונים בין הפרסומים של הגופים השונים.

## חישובי שכר ממוצע למשרת שכיר

השכר הממוצע למשרת שכיר מחושב ומתפרסם מדי חודש בידי הלשכה המרכזית לסטטיסטיקה ומתבסס בעיקר על מדגם מייצג של דוחות מעסיקים (טופס 102) המתקבלים במוסד לביטוח לאומי ועל מקורות מנהליים אחרים, כגון מינהל התשלומים של שירות התעסוקה ומערכת הביטחון. המדגם כולל כיום כ-16,500 מפעלים פעילים ומכסה כ-65% מסך משרות השכירים הישראלים. מספר המועסקים והשכר הממוצע מחושבים גם לפי ענפי כלכלה שונים. השכר הממוצע מחושב למשרת שכיר, לא לעובד, ואין הוא כולל חברי קיבוצים, אנשי צבא קבע ועוזרות בית, אך כולל תושבים זרים המועסקים בישראל.

## סקר כוח אדם

סקרי כוח אדם שוטפים נעשים בידי הלשכה המרכזית לסטטיסטיקה מ-1954. מטרת הסקר לבחון את מבנה כוח העבודה במשק, ענפי התעסוקה העיקריים והיקף התעסוקה והאבטלה. אוכלוסיית הסקר כוללת את האוכלוסייה הקבועה של מדינת ישראל בני 15 ויותר, את התושבים היהודים ביהודה ושומרון וגם עולים בכוח ותושבים קבועים השוהים בחו"ל לתקופה של פחות משנה. משנת 2012 סקר כוח אדם, של הלמ"ס, עבר ממתכונת רבעונית למתכונת חודשית. עם המעבר לסקר כוח אדם חודשי, השתנתה שיטת איסוף הנתונים והמדגם הורחב לכ-18,000 דירות בשנה, ובין השאר נעשה מעבר ממאפייני כוח עבודה אזרחי למאפייני כוח עבודה כללי, כלומר הכללת המשרתים בצבא (פירוט השינויים בשנתון הלמ"ס לשנת 2015).

סקר כוח אדם עלול להיות מושפע מטעויות דגימה ומטעויות תשובה, כפי שקורה בכל סקר המתבסס על מדגם. טעויות כאלה, בצירוף הבדלים בהגדרות המועסק, התושב והמבוטח, יכולים להיות מקור להבדלים בין נתוני סקר כוח אדם לבין הנתונים המוצגים בפרסום זה.

## **סקר הוצאות משק הבית**

עד שנת 1996, הלשכה המרכזית לסטטיסטיקה נהגה לבצע פעם בכחמש שנים סקר הוצאות הבדוק את השינויים במרכיבי התקציב של משקי הבית העירוניים. המטרות העיקריות של הסקר היו קבלת מידע על רמת החיים, ההכנסות וההוצאות של משקי הבית בישראל. הסקר שימש גם לעדכון של סל המוצרים והשירותים לצורך חישוב מדד המחירים לצרכן.

מ-1997 בוצע סקר הוצאות משק הבית באופן שוטף אחת לשנה. משנת 2012, בעקבות מעבר סקר כוח אדם מסקר רבעוני לחודשי, בוטל סקר הכנסות של הלמ"ס שניזן בית היתר עד אז מכ-8,000 תצפיות של סקר כוח אדם הרבעוני. העברת תצפיות אלה הופסקה עקב המעבר של סקר כוח אדם למערך חודשי. במקומו הורחב סקר הוצאות משק הבית ב-3,000 תצפיות של משקי בית בקירוב, בסך הכל כ-12,000 דירות (משקי בית), כך שכל נתוני ההוצאה וההכנסה של משקי הבית נאספו באמצעות סקר הוצאות משק הבית בלבד. נוסף על הגדלת מדגם הסקר, נעשו שינויים באוכלוסיית הסקר, בשאלונים ובאומדנים (פירוט השינויים בשנתון הלמ"ס לשנת 2015).

הנתונים מתבססים על רישומי הוצאות של משקי הבית במשך כמה שבועות. אף שתשומת הלב העיקרית מופנית לבדיקת סוגי ההוצאות, נאספים נתונים גם על ההכנסות ומקורותיהן (הכנסות של שכיר ועצמאי, קצבה וכו'). על אף שמדובר במדגם מקיף ומייצג, השוואה בין סוגי ההכנסות בסקר הוצאות משפחה לנתוני פרסום זה קשה ובעייתית, בעיקר בגלל ההבדלים בין סוגי האוכלוסיות ובסיסי המידע.

## **מודל המס של מינהל הכנסות המדינה**

משנת 1997, מינהל הכנסות המדינה במשרד האוצר מפרסם בדין וחשבון השנתי שלו עיבודים סטטיסטיים על התחלקות ההכנסות בישראל בקרב שכירים ועצמאים. נתוני המודל נלקחים מדוחות למס הכנסה, דיווחים של מעסיקים ומרשם האוכלוסין, והוא כולל כ-350 אלף תצפיות (פרטים). מטרת המודל לבדוק את ההשפעות של צעדי מדיניות פיסקליים ושל תמורות באוכלוסיית משלמי המיסים ובהכנסותיה על גביית המיסים הישירים ועל חלוקת ההכנסות במשק.

העדכון השנתי של המודל נעשה בשני שלבים: בשלב הראשון מקודם בסיס הנתונים מהשנה האחרונה שבה היו זמינים נתוני ההכנסות לשנת המס של המודל, ובשלב השני מועברת פונקציית המס ממונחים של שנת המס למונחי ינואר של השנה השוטפת כדי לקבל אומדנים להכנסה נטו. הממצאים ממודל המס מתייחסים אך ורק להכנסות החייבות במס בשנת המדגם (לשנת 2016, מודל המס התבסס על נתוני הכנסות לשנת 2013).

יש אם כן הבדלים ניכרים בין המקורות שצוינו לעיל- וכמובן בינם לבין העיבודים המוצגים בפרסום זה, אך לדעתנו אין בהם כדי לפגוע במטרות העיקריות שהוצבו למחקר. כידוע, בקובצי הביטוח הלאומי חסרים פרטים חשובים על השכלה, משלח יד, דירוג מקצועי, ותק בעבודה וחלקיות המשרה, אך אנו סבורים כי גם בהיעדרם עשוי פרסום זה לתרום להבנת מבנה הכלכלה והתעסוקה של תושבי מדינת ישראל.



## מקורות הנתונים בדוח<sup>1</sup>

נתוני השכר והתעסוקה בפרסום זה מתבססים על המקורות האלה:

### מספר השכירים, שכר ומספר חודשי העבודה

המוסד לביטוח לאומי מקבל מדי שנה מנציבות מס הכנסה את הדוחות השנתיים של כל המעסיקים בארץ (טופס 126), שבהם רשומים נתוני השכר ששולם במשך השנה ומספר חודשי העבודה לכל שכיר. נוסף על כך מדווחים בנפרד השכר (בסיס הגבייה) של חברי הקיבוצים הנחשבים כשכירים על-פי חוק הביטוח הלאומי, והשכר של עובדים במשק בית ומקבלי פנסיה מוקדמת. נתוני השכר מכל המקורות מופגשים עם קובץ הבריאות, כך שבשנה מסוימת הם מבטאים את סך כל ההכנסה מעבודה שכירה, כפי שרשום ומדווח ברשומות המס.

בשנים האחרונות נעשו במערכת הממוחשבת שיפורים בקליטת הנתונים ממס הכנסה שאפשרו להרחיב את מערך המבוטחים הכלולים בקובצי שכר של המוסד לביטוח לאומי, כגון אמנים, מרצים ופוקדים, שכירים בשנת שבתון ובעלי אישורים חריגים על שכר (על-פי הצהרת נוטריון, תלושי שכר וכו').

מאגר מידע זה מאפשר לחשב את השכר הממוצע בחודש עבודה, את המספר הממוצע של חודשי העבודה בשנה ועוד. יודגש, כי החישובים אינם כוללים תשלומים חריגים וחד-פעמיים שאינם נחשבים כשכר, כגון פיצויים או פדיון ימי מחלה.

### הכנסת העצמאים

ההכנסה הכוללת מועתקת מהתיק הממוחשב של העובד העצמאי המתנהל במחלקות הגבייה של סניפי המוסד. יש לזכור, כי ההכנסות הרשומות אינן סופיות תמיד, ובשנים שלאחר מכן מתקבלים ממס הכנסה הפרשי שומה רבים המתקנים את ההכנסה הזמנית.

### קובץ הבריאות

זהו קובץ המבוטחים בביטוח בריאות שהמוסד לביטוח לאומי הקים ומנהל לצורך רישום חברותו של כל תושב בקופת חולים ולצורך החישובים לחלוקת כספי ביטוח בריאות לקופות החולים השונות.

קובץ הבריאות מרכז באופן שוטף מידע על האוכלוסיות המבוטחות בקופות החולים, הגיל, המין והמצב המשפחתי. מועתקים אליו גם נתוני השכר וההכנסה מעבודה מהמקורות הזמינים למוסד לאחר הפגשה והמידע הנקלט מאומת. לקובץ זה מועתקים הפרטים על מקום המגורים (לפי סמל יישוב), המשמשים בסיס לעיבודים סטטיסטיים לפי יישוב.

### ענף כלכלי

הענף הכלכלי מועתק מתיק המעסיק המתנהל בביטוח הלאומי במסגרת קובץ המעסיקים.

<sup>1</sup> להגדרות המושגים השונים ראו נספח: הגדרות.

## **שנת לידה, מצב משפחתי ותאריך עלייה**

נתונים אלה מועתקים לקובצי הביטוח הלאומי על-פי הרישום המעודכן במרשם התושבים.

## **מספר הילדים**

נתונים אלה מועתקים לקובץ הבריאות על-פי הרישום בקובץ הילדים עד גיל 18 של המוסד לביטוח לאומי, שלפיו משולמות קצבאות הילדים.

# שיטות העיבוד והחישוב

## האוכלוסייה הנחקרת

האוכלוסייה הנחקרת כוללת את כל הבוגרים המבוטחים על-פי חוק הביטוח הלאומי ועל-פי חוק ביטוח בריאות ממלכתי. העיבודים בפרסום זה מבוססים על כל האוכלוסייה הנסקרת, דהיינו לא רק על מדגם.

## מהימנות הנתונים

הנתונים מבוססים על דיווחי שכר והכנסה לשנת 2016 כפי שנקלטו בקובצי המוסד לביטוח לאומי עד מועד הכנת העיבודים (1 ביוני 2018), ועל כן הם מעודכנים לכ-95% מהשכירים במשק. הנתונים חשופים לטעויות מסוגים שונים כגון:

- טעויות זיהוי של העובד: ייתכן שדיווח על זיהוי העובד בידי מעסיקו הוא שגוי או לא מדויק.
- טעויות במרשם התושבים, כגון כתובת מגורים שגויה או שיבוש בשנת הלידה, במצב המשפחתי ובפרטים אישיים אחרים.
- נתונים חסרים: ייתכן שדיווח על חלק מהעובדים לא נקלט בקובצי המוסד עד מועד ביצוע העיבודים.
- נתוני שכר והכנסה חלקיים או שגויים.

## בדיקות לוגיות

כדי לצמצם ככל האפשר את מספר השגיאות, נעשו בדיקות לוגיות כדלקמן:

- בדיקת הפרטים האישיים של העובד מול הרישום במרשם התושבים.
- נעדרי שכר או הכנסה לא נכללו בעיבודים שבהם מחושבים ממוצעי שכר והכנסה.
- בני זוג הגרים ביישובים שונים שויכו ליישוב של הגבר.

## שכר ממוצע לחודש עבודה ולחודש בשנה

השכר הממוצע לעובד שכיר מחושב בשתי רמות:

- לחודש עבודה – תוצאת חלוקתם של סכומי שכר ששולמו לשכירים במספר חודשי העבודה שעבדו בשנת המס המדווחת (שנה קלנדרית ינואר-דצמבר).
- לחודש בשנה – תוצאה המתקבלת מחלוקת סך כל השכר ששולמו לשכירים במשך השנה ב-12 חודשי עבודה אפשריים של השנה. ההכנסה הממוצעת של עובד עצמאי מחושבת לחודש במשך השנה בלבד.

## שכר מינימום ושכר ממוצע

נתוני שכר המינימום והשכר הממוצע לשנת 2016:

שכר מינימום – 4,825 ש"ח לחודש עבודה, שכר ממוצע – 10,488 ש"ח לחודש עבודה.

## עיקרי הממצאים

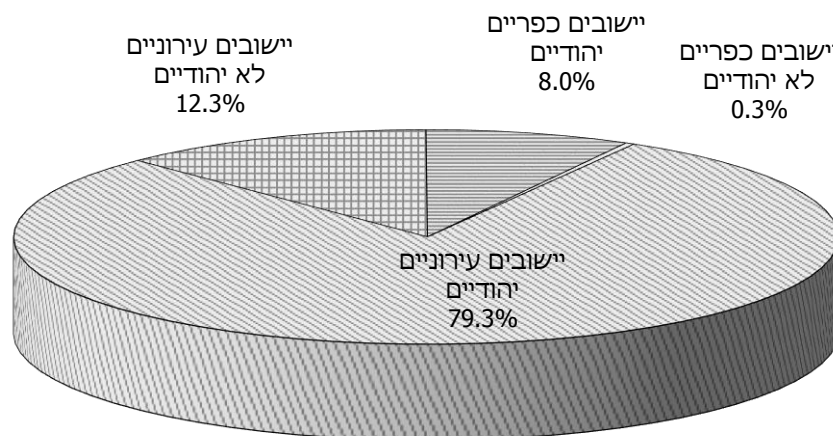
### שכירים

#### א. כללי

בלוחות על שכר והכנסה לפי יישוב, מוינו כל העובדים - השכירים והעצמאים - שעבדו בכל חודשי השנה או בחלקה בלבד. מספר השכירים השונים שדווחו ל-2016 הגיע לכ-3.68 מיליון נפש. מדובר בשכירים שעבדו לפחות חודש אחד בשנה. 65.9% מהשכירים עבדו שנה שלמה. ממוצע חודשי עבודה במהלך השנה עמד על 10.2 חודשים. הממוצע החודשי הגיע לכ-2.85 מיליון עובדים שכירים.

כ-79.3% מן השכירים התגוררו בתחומי היישובים העירוניים היהודיים, וכ-12.3% ביישובים העירוניים הלא יהודיים (תרשים א'). ביישובים הכפריים התגוררו כ-8% מכלל השכירים, רובם ביישובים היהודיים (מושבים וקיבוצים). במועצות האזוריות התגוררו כ-372 אלף, כ-59.5% בהם התגוררו במושבים וקיבוצים.

#### תרשים א': שכירים לפי צורת יישוב (אחוזים), 2016



לוחות 1-7<sup>2</sup> מציגים את הנתונים על שכרם של השכירים בממוצע לחודש עבודה ובממוצע לחודש במשך השנה - בסך הכל ולפי מין. השכר הממוצע השנתי נמוך במידה ניכרת מהשכר הממוצע בחודש עבודה, משום שיש עובדים שכירים שאינם עובדים שנה שלמה (לוח א').

<sup>2</sup> הלוחות מופיעים בחלק האחרון של פרסום זה.

## לוח א': השכר הממוצע של שכירים לפי שיטות חישוב שונות, 2016

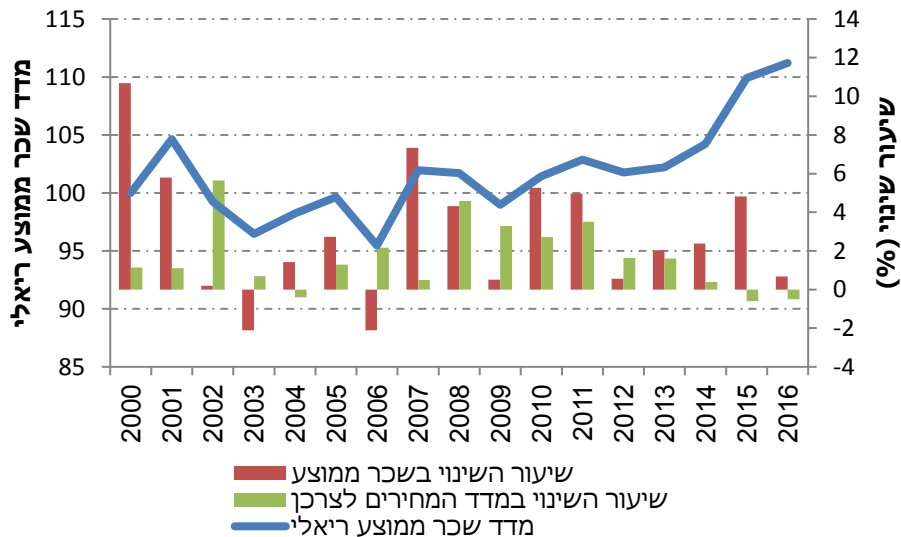
| יישובים<br>כפריים | יישובים<br>עירוניים | שכירים |        |        | שיטה                        |
|-------------------|---------------------|--------|--------|--------|-----------------------------|
|                   |                     | נשים   | גברים  | סך הכל |                             |
| 295               | 3,360               | 1,831  | 1,852  | 3,684  | מספר השכירים השונים (אלפים) |
| 12,142            | 10,367              | 8,469  | 12,446 | 10,488 | שכר ממוצע לחודש עבודה (ש"ח) |
| 10,486            | 8,805               | 7,130  | 10,675 | 8,913  | שכר ממוצע לחודש בשנה (ש"ח)  |

השכר הממוצע לחודש בשנה ב-2016 היה כ-85% מהשכר הממוצע לחודש עבודה, ירידה מזערית לעומת 2015 (לוח ב'). השכר הממוצע לחודש עבודה הגיע ל-10,488 ש"ח לעומת 10,418 ש"ח ב-2015 – גידול נומינלי של כ-0.7%. מאחר שמדד המחירים לצרכן ירד ב-2016 לעומת 2015 ב-0.5%, השכר הממוצע לחודש עבודה עלה ריאליית בכ-1.2%.

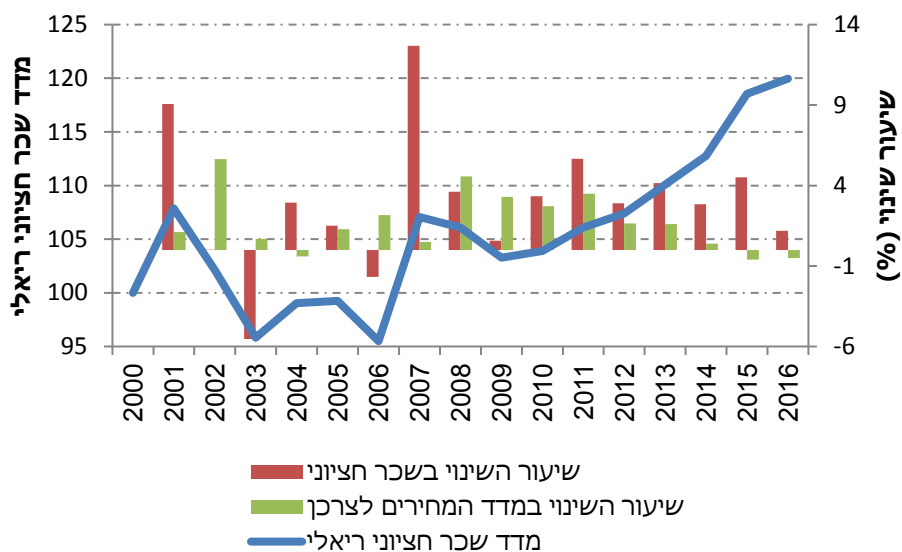
## לוח ב': השכר הממוצע לחודש בשנה כאחוז מהשכר הממוצע לחודש עבודה, 2016-2015

| שנה  | סך הכל | גברים | נשים |
|------|--------|-------|------|
| 2015 | 85.1   | 86.0  | 84.2 |
| 2016 | 85.0   | 85.8  | 84.2 |

## תרשים ב': מדד שכר ממוצע ריאלי לחודש עבודה, 2016-2000



### תרשים ג': מדד שכר חציוני ריאלי לחודש עבודה, 2016-2000



השכר הממוצע לחודש עבודה עלה ריאלי בין השנים 2000 ל-2016 בכ-11.2% (תרשים ב'). השכר החציוני הריאלי לחודש עבודה (תרשים ג') עלה בין השנים 2000 ל-2016 בכ-20% ואופיין בתנודות גבוהות יותר מהשכר הממוצע. (מקור הנתונים לוח 47).

יש לזכור, כי חלק מן העובדים השכירים עובדים במשרה חלקית במהלך החודש. העיבודים על השכר הממוצע לחודש עבודה מתייחסים לכלל העובדים ללא קשר להיקף משרתם.

### ב. השכר הממוצע לפי יישוב

השכר הממוצע לפי יישוב מוצג בלוח 1 (לפי צורת יישוב) ובלוח 2 (לפי סדר א' ב'). ב-2016, כמו ב-2015, השכר הממוצע ביישובים העירוניים היה נמוך יותר מאשר ביישובים הכפריים, הן ביישובים היהודיים והן ביישובים הערבים.

ביישובים העירוניים הלא יהודיים השכר הממוצע לחודש עבודה נמוך בכ-31.7% מהשכר הממוצע ביישובים העירוניים היהודיים. פער זה היה יציב בשנתיים האחרונות.

### לוח ג': השכר הממוצע ביישובים כפריים כאחוז מהשכר הממוצע ביישובים עירוניים, 2016-2015

| שנה  | לחודש עבודה | לחודש בשנה |
|------|-------------|------------|
| 2015 | 117.0       | 119.2      |
| 2016 | 117.1       | 119.1      |

היישובים סביון ונופית עומדים בראש היישובים בעלי השכר הגבוה ביותר. כשמדובר בשש הערים הגדולות, השכר הממוצע הגבוה ביותר הוא בתל אביב. היישובים בעלי השכר הנמוך ביותר ב-2016 הם מודיעין עלית, ביר הדאג' ועמנואל. ביישובים ערביים קטנים השכר הממוצע נמוך מהממוצע הכלל ארצי – תופעה החוזרת מדי שנה בשנה.

### **ג. השכר הממוצע לפי מועצה אזורית**

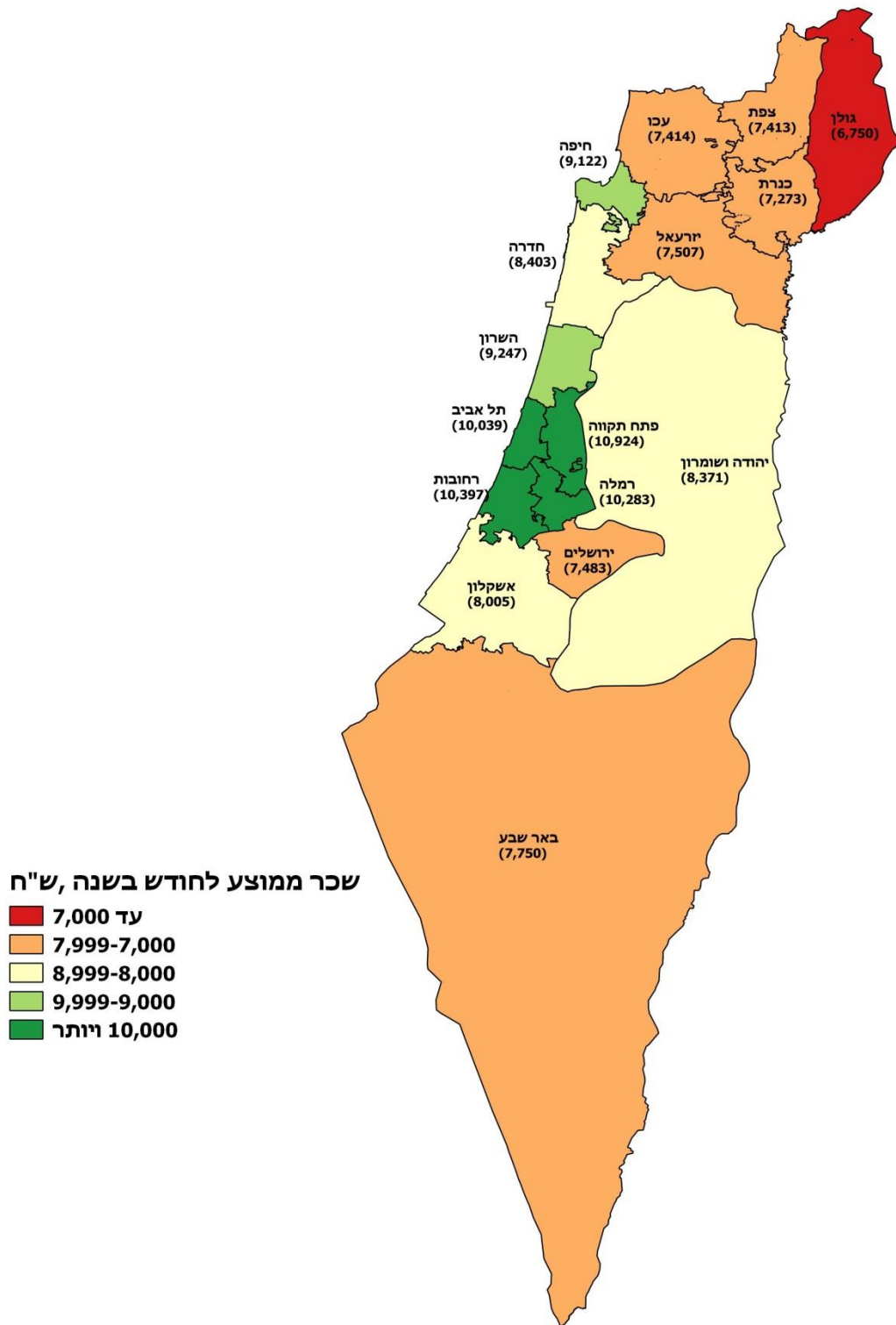
הנתונים על המועצות האזוריות מציגים את רמת השכר של כל היישובים לפי המועצה האזורית (לוח 3). המועצה האזורית גדרות מובילה מבחינת גובה השכר הממוצע: ב-2016 השכר הממוצע לחדש עבודה בה היה 16,186 ש"ח, ב-34.8% יותר מן השכר הממוצע בכלל המועצות האזוריות (12,004 ש"ח), ואחריה המועצות האזוריות דרום השרון (15,017 ש"ח) וגן רווה (14,814 ש"ח).

הנתונים על השכר הממוצע לפי מחוזות ונפות (לוח 4) מראים כי השכר הגבוה ביותר משולם לתושבי נפת פתח תקווה (12,659 ש"ח לחדש עבודה) ולתושבי נפת רחובות (11,939 ש"ח). השכר הנמוך ביותר משולם בנפת הגולן (8,211 ש"ח לחדש עבודה) והכנרת (8,685 ש"ח) (מפה 1).

### **ד. מדד אי-שוויון (גיני)**

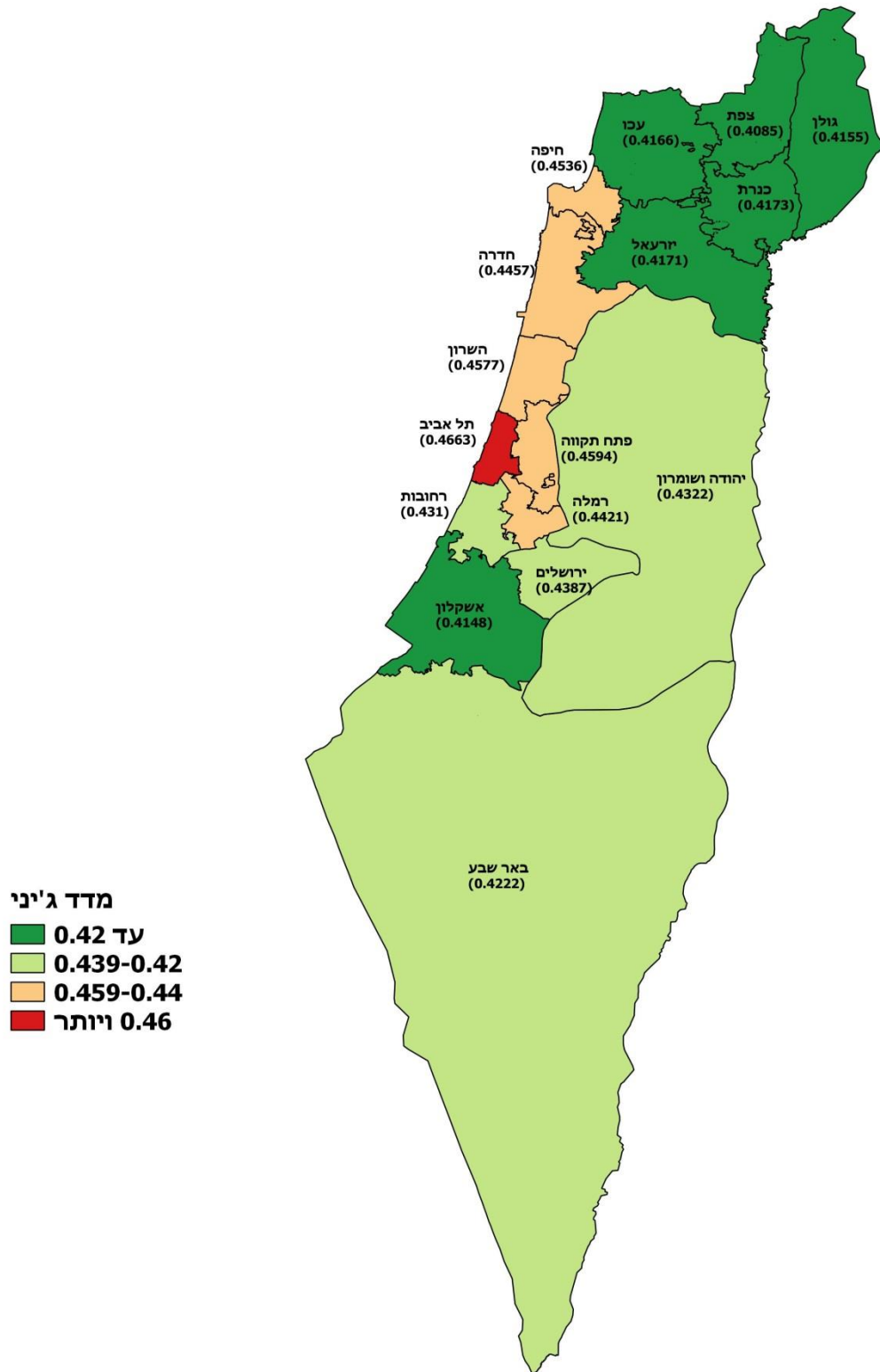
האי-שוויון בהתחלקות ההכנסות בקרב כלל השכירים לחדש עבודה במשק גדל מעט: מדד גיני לאי-שוויון ב-2016 היה 0.4723 לעומת 0.4727 ב-2015. תוצאות החישוב בכל יישוב (לוחות 1-3) מראות, כי יש הבדלים ניכרים בין הערים הגדולות: המדד בתל אביב לדוגמה (0.4773) גבוה בכ-14.4% יותר מאשר באשדוד (0.4169). הבדלים ניכרים נמצאו גם בין הנפות: המדד הנמוך ביותר נרשם בנפת צפת (0.4085) והגבוה ביותר בנפת תל-אביב (0.4663) (מפה 2).

מפה 1: שכר ממוצע לחודש בשנה, שכירים, לפי נפה, 2016





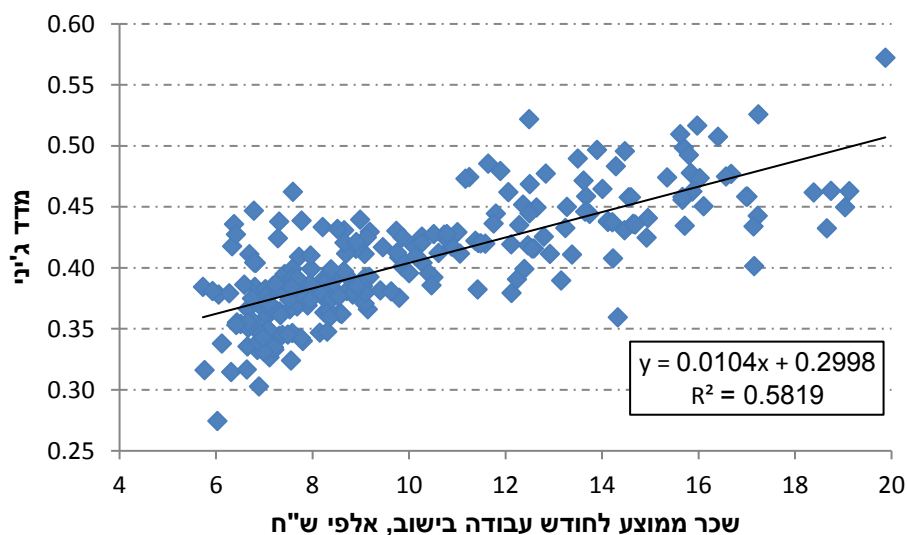
מפה 2: מדד ג'יני, שכירים, לפי נפה, 2016



נמצא גם קשר חיובי בין השכר הממוצע לבין מדד ג'יני לאי-שוויון. כך למשל בסביון מדד ג'יני הוא 0.5723 והשכר הממוצע 19,871 ש"ח, לעומת מודיעין עלית שבה מדד ג'יני הוא 0.3846 והשכר הממוצע 5,727 ש"ח.

בתרשים שלהלן מוצג השכר הממוצע לחודש עבודה ומדד ג'יני של כל היישובים המופיעים בפרסום. אפשר לראות מגמה ברורה של עלייה ברמת האי-שוויון עם העלייה בשכר הממוצע ביישוב.

### תרשים ד': מדד ג'יני ושכר ממוצע לחודש עבודה לפי יישוב, שכירים, 2016



### ה. השכר הממוצע לפי מין

בשנת 2016 השכר הממוצע לחודש עבודה של נשים היה כ-68% מהשכר הממוצע של הגברים. השכר הממוצע לחודש בשנה היה נמוך אף יותר, 66.8%, בגלל מספר חודשי העבודה הקטן יותר של הנשים במשך השנה (לוחות 7-5).

פערי השכר הגבוהים ביותר נרשמו בכפרים הערבים. בכפר ג'ולס לדוגמה השכר הממוצע לחודש עבודה של הנשים היה 41.7% בלבד מזה של הגברים, לעומת 89.9% ביישוב תפרח.

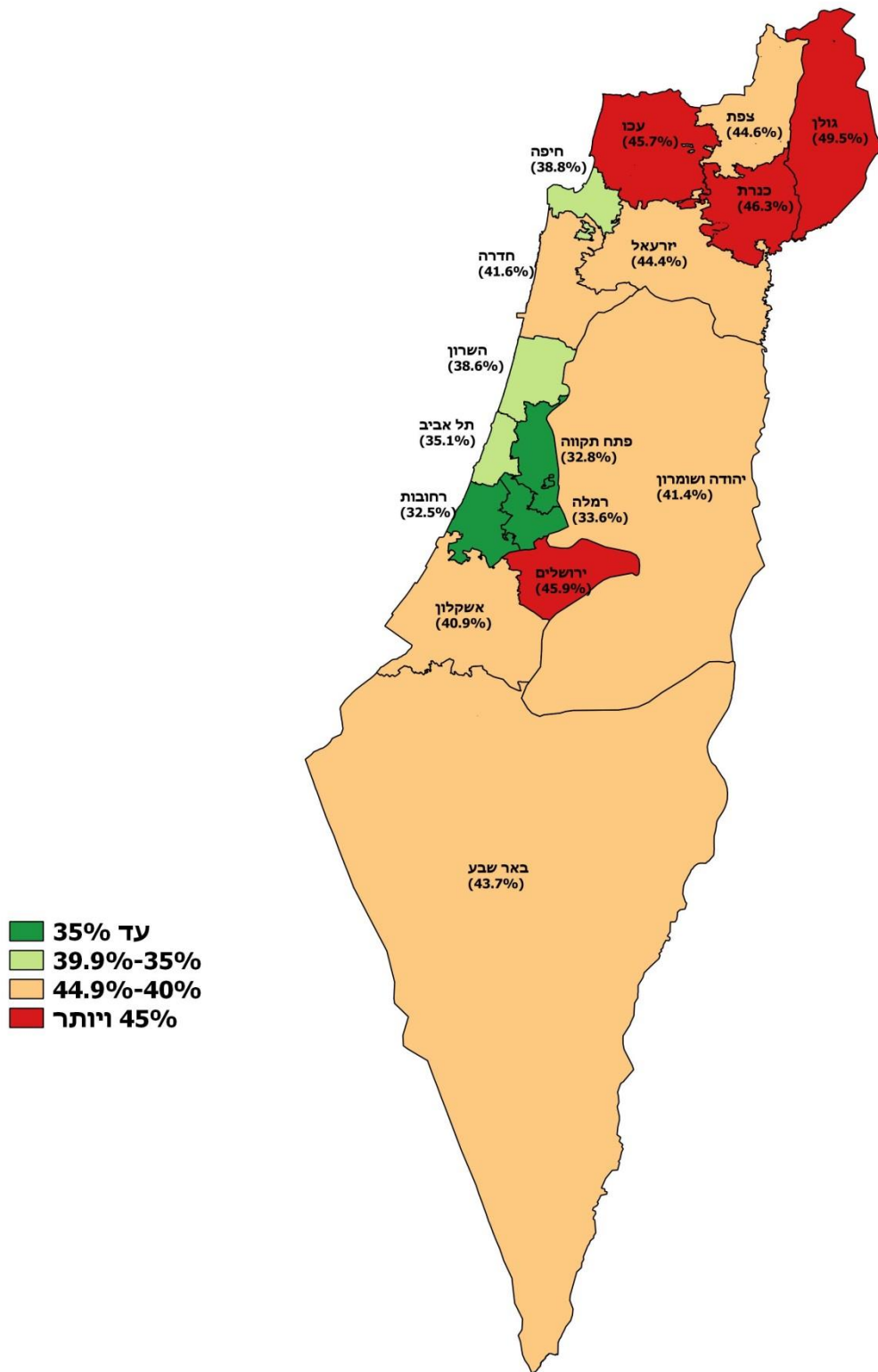
### ו. שכירים ששכרם אינו גבוה משכר המינימום

בחינת אחוז העובדים השכירים ששכרם הממוצע לחודש בשנה אינו גבוה משכר המינימום (לוח 9), מעידה על עלייה מרמה של 37.5% ב-2015 ל-39.4% ב-2016.

ביישובים עירוניים יהודיים, שיעור השכירים המשתכרים עד שכר מינימום היה ב-2016 37.8%, נמוך מהממוצע הארצי ונמוך מסך כולל היישובים העירוניים (39.8%), אך ביישובים עירוניים לא יהודיים היה שיעורם 52.6%. נתונים אלה מצביעים על פער ניכר בין המצב הכלכלי של היישובים הלא יהודיים ליישובים היהודיים.

כשמדובר בשכר הממוצע לחודש עבודה (לוח 8), כ-33% מהעובדים השתכרו ב-2016 פחות משכר המינימום, לעומת 30.8% ב-2015. מהשוואה בין נפות, עולים הבדלים ניכרים ביניהן. בנפת רחובות למשל, כ-32.5% מהשכירים משתכרים פחות משכר המינימום לעומת 49.5% מכלל השכירים בגולן (מפה 3).

מפה 3: שיעור בעלי שכר מתחת לשכר מינימום (שכר ממוצע לחודש עבודה), שכירים, לפי נפה, 2016



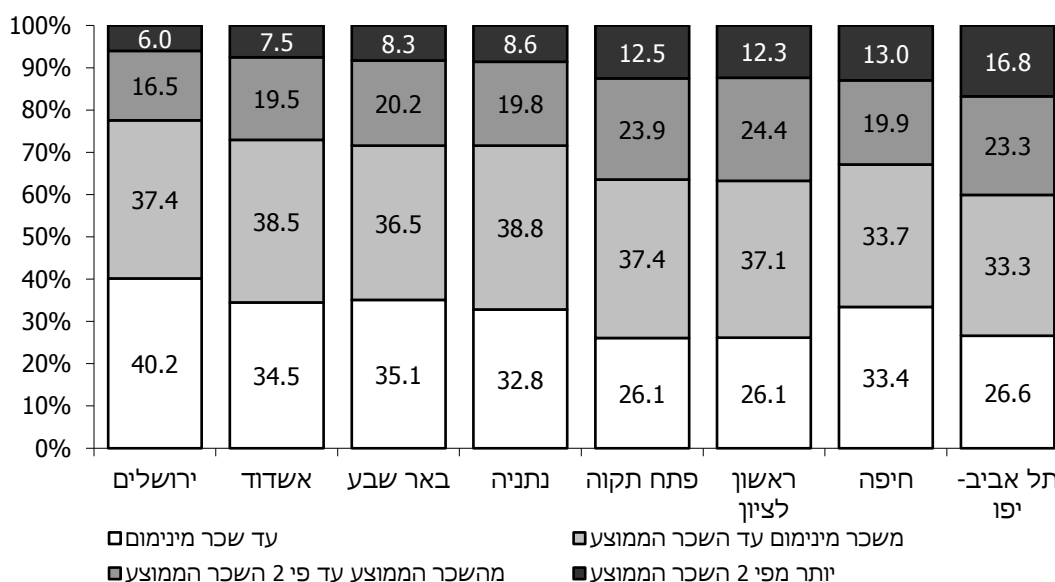
- עד 35%
- 39.9%-35%
- 44.9%-40%
- 45% ויותר

במוסד לביטוח לאומי אין נתונים על חלקיות משרה. ייתכן שהמשתכרים פחות משכר המינימום עובדים במשרה חלקית ועל כן שכרם נמוך משכר המינימום. רמת השכר הנמוכה אינה מעידה על עבירה על חוקי העבודה.

## ז. שכירים לפי קבוצת שכר

בלוחות 8-9 מוצגים נתונים על התפלגות העובדים השכירים בשנת 2016, לפי קבוצת שכר, בממוצע לחודש עבודה ובמשך השנה, ולפי צורת יישוב. כשמדובר בשכר הממוצע לחודש עבודה, 33% מהעובדים השתכרו פחות משכר מינימום ו-36.9% השתכרו פחות ממחצית השכר הממוצע. 10.3% מן העובדים השתכרו יותר מפי שניים מן השכר הממוצע.

### תרשים ה': התפלגות השכירים בשש הערים הגדולות לפי קבוצת שכר (אחוזים), 2016



בין הערים הגדולות נמצאו הבדלים ניכרים: בתל אביב למשל, כ-16.8% מהשכירים משתכרים יותר מפי שניים מן השכר הממוצע, לעומת כ-7.5% בלבד באשדוד ו-6% בירושלים (תרשים ה').

ביישובים עירוניים לא יהודיים 2.7% בלבד מהעובדים השכירים משתכרים יותר מפי שניים מהשכר הממוצע לחודש עבודה, ושכרם של כ-50% היה נמוך ממחצית השכר הממוצע לחודש עבודה.

### ח. עולים<sup>3</sup>

הנתונים על השכר הממוצע של העולים השכירים לפי שנת עלייה ולפי יישוב מוצגים בלוח 10.

כצפוי, ככל שהעולה נמצא בארץ זמן רב יותר, כך שכרו לחודש עבודה גבוה יותר. לדוגמה, ב-2016 היה השכר הממוצע לחודש עובדה של מי שהגיעו ארצה בשנים 1990-2011 (9,867 ש"ח) גבוה ב-45.2% משכרם של מי שהגיעו בשנים 2012-2016 (6,794 ש"ח) (לוח 10). שכרם של מי שהגיעו בשנים 1990-2016 (9,703 ש"ח) היה כ-92.5% בלבד מהשכר הממוצע לחודש עבודה של כלל השכירים במשק (10,488 ש"ח).

התפלגות העולים השכירים בכל יישוב חושפת הבדלים ניכרים בין הערים הגדולות: השכר הממוצע לחודש עבודה של עולה בראשון לציון (10,472 ש"ח) היה גבוה בכ-13.2% מהשכר הממוצע לחודש עבודה של עולה בבאר-שבע (9,249 ש"ח), וב-0.3% משל עולה בתל אביב (10,442 ש"ח).

### ט. משך התעסוקה של השכירים – לפי צורת יישוב ולפי מין

כדי לאפשר בחינה יסודית של תשתית התעסוקה בכל יישוב, מוינו השכירים בכל יישוב לפי משך תקופת ההעסקה במהלך השנה הקלנדרית (לוחות 22-27).

בלוחות 22-25 מוצגים הנתונים על משך התעסוקה לפי צורת יישוב ומזה עולה השוואה של משך ההעסקה לפי צורות יישוב עיקריות (מוצגת בלוח ה'), ב-2016 מספר חודשי העבודה היה כ-10.2 בממוצע בדומה ל-2015. שיעור השכירים שהיו מועסקים שנה שלמה (12 חודשים) ירד מ-66.1% ב-2015 ל-65.9% ב-2016.

### לוח ד': משך העבודה של השכירים לפי צורת יישוב (אחוזים), 2016

| יישובים כפריים יהודיים | יישובים עירוניים לא יהודיים (סך הכל) | יישובים עירוניים יהודיים (סך הכל) | הערים הגדולות (לא ירושלים)* | סך הכל       | משך העבודה    |
|------------------------|--------------------------------------|-----------------------------------|-----------------------------|--------------|---------------|
| <b>100.0</b>           | <b>100.0</b>                         | <b>100.0</b>                      | <b>100.0</b>                | <b>100.0</b> | <b>סך הכל</b> |
| 4.7                    | 6.3                                  | 4.9                               | 4.6                         | 5.1          | 2-1 חודשים    |
| 6.8                    | 9.6                                  | 7.0                               | 6.8                         | 7.4          | 3-5 חודשים    |
| 8.2                    | 11.0                                 | 8.7                               | 8.5                         | 9.0          | 6-8 חודשים    |
| 10.7                   | 15.8                                 | 12.4                              | 12.0                        | 12.7         | 9-11 חודשים   |
| 69.6                   | 57.3                                 | 67.0                              | 68.1                        | 65.9         | 12 חודשים     |
| 10.4                   | 9.7                                  | 10.3                              | 10.3                        | 10.2         | ממוצע         |

\* ערים בהן מתגוררים בין 200,000 ל-400,000 תושבים

תקופת ההעסקה אינה אחידה בכל היישובים: ביישובים כפריים יהודיים לדוגמה 69.6% מהשכירים עבדו שנה שלמה לעומת כ-57.3% בלבד ביישובים העירוניים הלא-יהודיים.

3 מי שעלו לארץ בשנים 1990-2016.

בחינת משך התעסוקה לפי מין (לוחות 26-27) מציגה תמונה מפורטת יותר על התנהגותם של העובדים השכירים, ומכאן גם על מידת היציבות הכלכלית ועל רמת החיים (לוח ו').

### לוח ה': משך העבודה של שכירים לפי מין (אחוזים), 2016

| משך העבודה    | סך הכל       | גברים        | נשים         |
|---------------|--------------|--------------|--------------|
| <b>סך הכל</b> | <b>100.0</b> | <b>100.0</b> | <b>100.0</b> |
| 2-1 חודשים    | 5.1          | 5.1          | 5.1          |
| 3-5 חודשים    | 7.4          | 7.1          | 7.7          |
| 6-8 חודשים    | 9.0          | 8.2          | 9.8          |
| 9-11 חודשים   | 12.7         | 11.2         | 14.3         |
| 12 חודשים     | 65.9         | 68.5         | 63.2         |
| ממוצע         | 10.2         | 10.3         | 10.1         |

אפשר לראות, כי נשים מועסקות פרקי זמן קצרים במקצת מאלה של הגברים: לדוגמה, 68.5% מהגברים עבדו 12 חודשים בשנת 2016 לעומת 63.2% מהנשים.

ברור, שניתוח מעמיק יותר מחייב נתונים על היקף המשרות (מידת חלקיות המשרה), על מספר ימי העבודה בחודש ועל מספר השכירים המועסקים בו-זמנית ביותר ממשרה אחת.

### י. שכירים לפי ענף כלכלי ראשי ולפי קבוצת שכר

בלוחות 37-38 מוינו העובדים השכירים שדווחו לשנת 2016 לפי הענף הכלכלי של מקום עבודתם, ובתוך ענפים אלו לפי קבוצת השכר, כדי לבחון את השוני או הדמיון בהכנסתם. הנתונים בלוחות אלה נוגעים לכל העובדים השכירים שעבדו בכל חודשי השנה או בחלק מהשנה בלבד (לעומת הלוחות 35-36 שבהם מוצג המספר הממוצע של עובדים בחודש). בלוחות מוצגות תוצאות העיבודים הנפרדים לפי קבוצות שכר ולפי חישובי שכר ממוצע שונים: ממוצע לחודש עבודה וממוצע לחודש בשנה. התפלגות העובדים השכירים בענפים נבחרים לפי קבוצות שכר בשנת 2016 מוצגת בלוח ז'.

**לוח ו': התפלגות העובדים השכירים לפי קבוצות שכר ולפי ענפי כלכלה נבחרים  
(אחוזים), 2016**

| מינהל<br>ציבורי              | שירותים<br>פיננסיים | מסחר | תעשייה | חקלאות | סך הכל | קבוצת שכר                  |
|------------------------------|---------------------|------|--------|--------|--------|----------------------------|
| <b>שכר ממוצע לחודש בשנה</b>  |                     |      |        |        |        |                            |
| 100                          | 100                 | 100  | 100    | 100    | 100    | סך הכל                     |
| 53.0                         | 51.0                | 78.9 | 59.6   | 84.6   | 71.5   | עד השכר הממוצע             |
| 46.3                         | 45.2                | 20.1 | 37.6   | 15.1   | 27.1   | עד 4 פעמים השכר הממוצע     |
| 0.7                          | 3.8                 | 0.9  | 2.8    | 0.3    | 1.4    | יותר מ-4 פעמים השכר הממוצע |
| <b>שכר ממוצע לחודש עבודה</b> |                     |      |        |        |        |                            |
| 100                          | 100                 | 100  | 100    | 100    | 100    | סך הכל                     |
| 50.7                         | 47.9                | 77.7 | 58.1   | 83.9   | 58.9   | עד השכר הממוצע             |
| 48.5                         | 48.1                | 21.3 | 39.0   | 15.8   | 28.7   | עד 4 פעמים השכר הממוצע     |
| 0.8                          | 4.1                 | 1.0  | 2.9    | 0.3    | 1.5    | יותר מ-4 פעמים השכר הממוצע |

אפשר לראות, כי בעוד שבענף החקלאות שיעור המשתכרים עד השכר הממוצע לחודש בשנה הוא 84.6%, בענף השירותים הפיננסיים השיעור 51% בלבד. גם ברמות השכר הגבוהות הפערים גדולים: בחקלאות שיעור המשתכרים יותר מ-4 פעמים השכר הממוצע לחודש בשנה הוא 0.3% בלבד לעומת 3.8% בשירותים הפיננסיים.

**יא. משך התעסוקה לפי ענף כלכלי ראשי**

לוחות 39-40 מציגים את משך עבודתם של השכירים ב-2016 לפי ענף. נתונים על ענפים נבחרים מוצגים בלוח ח'.

**לוח ז': משך העבודה של שכירים בענפי כלכלה נבחרים (אחוזים), 2016**

| מינהל<br>ציבורי | שירותים<br>פיננסיים | מסחר | תעשייה | חקלאות | סך הכל | משך העבודה  |
|-----------------|---------------------|------|--------|--------|--------|-------------|
| <b>סך הכל</b>   |                     |      |        |        |        |             |
| 100             | 100                 | 100  | 100    | 100    | 100    | 2-1 חודשים  |
| 1.6             | 3.3                 | 5.2  | 2.9    | 4.8    | 5.1    | 3-5 חודשים  |
| 3.3             | 4.1                 | 8.3  | 4.8    | 7.3    | 7.4    | 6-8 חודשים  |
| 5.3             | 6.7                 | 9.8  | 6.6    | 8.3    | 9.0    | 9-11 חודשים |
| 8.8             | 9.5                 | 13.1 | 9.2    | 10.9   | 12.7   | 12 חודשים   |
| 81.0            | 76.4                | 63.5 | 76.5   | 68.6   | 65.9   |             |

מהנתונים עולה כי התחלופה הגדולה ביותר של עובדים, שהתבטאה בשיעור גבוה של עובדים שעבדו תקופות קצרות ושיעור נמוך שעבדו שנה שלמה, היתה בענפי המסחר ובמידה מסוימת גם בחקלאות. במינהל הציבורי לעומת זאת 81% מן העובדים הועסקו שנה שלמה. מטבע הדברים נמצא הבדל בין השכר הממוצע של מי שעבדו שנה שלמה למי שעבדו חודש-חודשיים (לוח 40) - שכרם הממוצע של העובדים שנה שלמה היה גבוה פי 3.31 משל מי שעבדו 1-2 חודשים בלבד.

מי שעבדו 9-11 חודשים בשנה השתכרו כ-50.4% בלבד משכרם של המועסקים שנה שלמה.

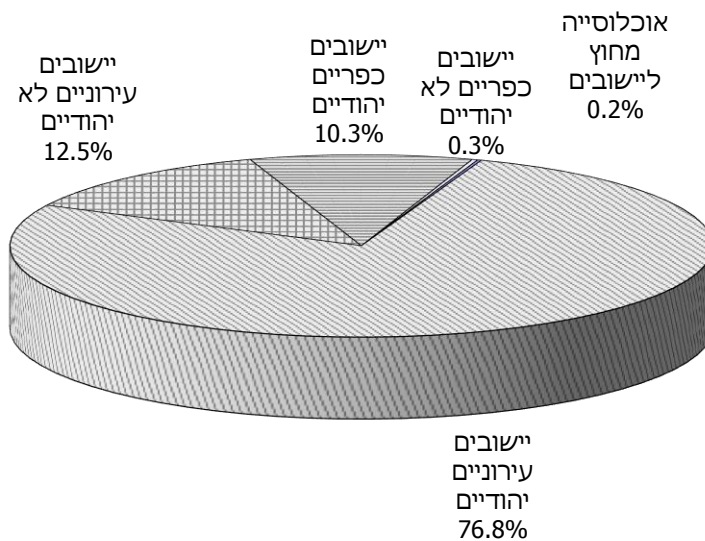
## עצמאים

### א. כללי

בלוחות 17-21 מוצגים נתונים על ההכנסה הממוצעת הכוללת של כ-280.6 אלף עובדים עצמאיים בשנת 2016 בהשוואה ל-2015.

כ-280.6 אלף עצמאים דיווחו על הכנסתם הסופית בגין שנת 2016, גידול של כ-7.6% לעומת 2015. מספר זה אינו כולל כ-51.1 אלף עובדים שהיו במהלך השנה גם שכירים וגם עצמאים. 76.8% מכלל העצמאים נמצאו ביישובים העירוניים היהודיים, עוד 12.5% מתגוררים ביישובים העירוניים הלא-יהודיים, והיתר - 10.6% - ביישובים כפריים קטנים, בעיקר מושבים (תרשים ו').

### תרשים ו': עצמאים לפי צורת יישוב (אחוזים), 2016



### ב. הכנסה ממוצעת לפי יישוב

ההכנסה הממוצעת לחדש בשנה של העצמאים היתה ב-2016 10,362 ש"ח - גידול נומינלי של 3.1% וריאלי של 3.6% לעומת 2015. ביישובים העירוניים היהודיים ההכנסה עלתה ב-5.2% בין שתי השנים וביישובים העירוניים הלא יהודיים עלתה ב-5.4%.

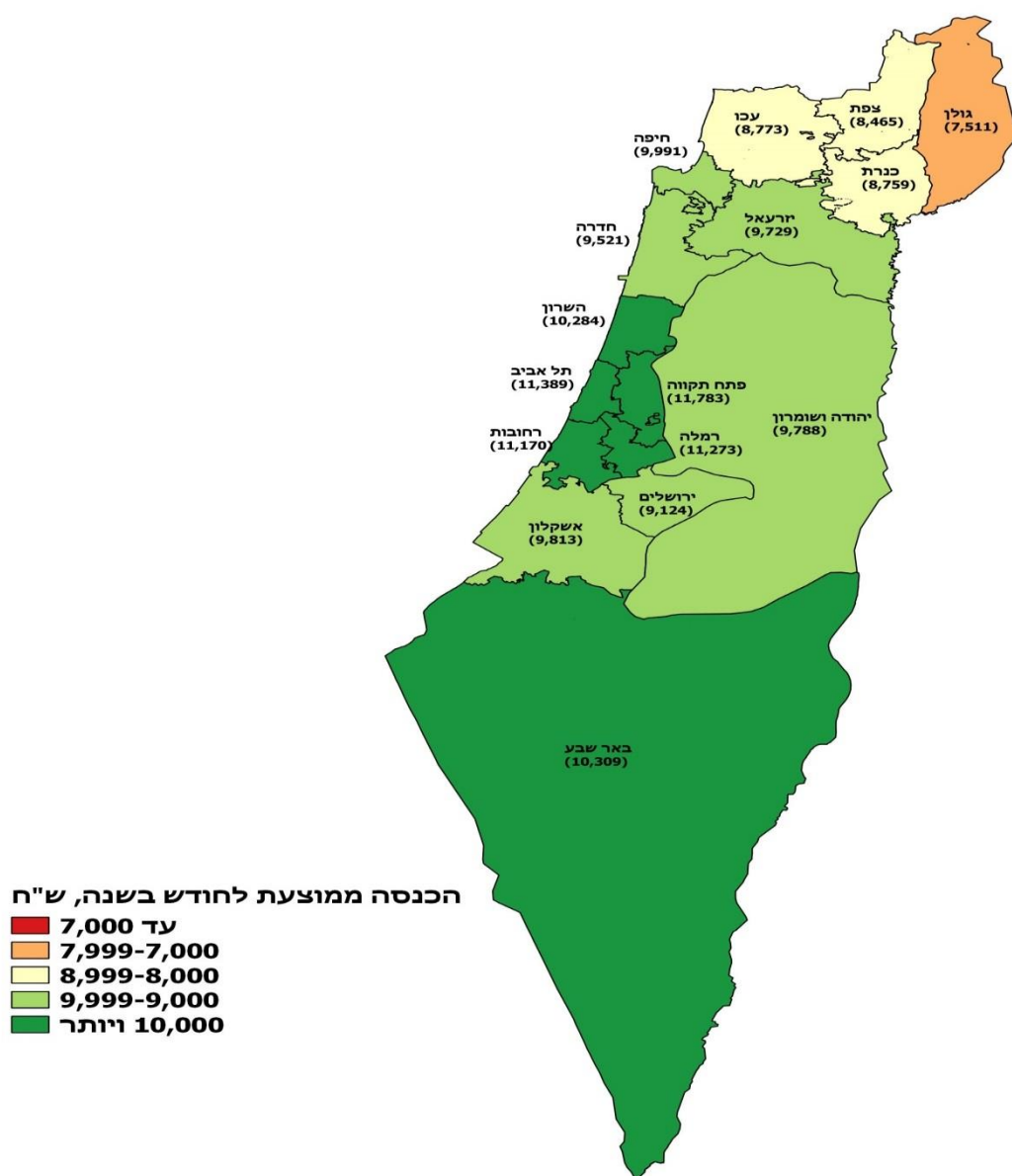


ההכנסה הממוצעת הכוללת של העצמאים לעומת השכירים לחודש בשנה מוצגת להלן:

| 2016       | 2015       |  |
|------------|------------|--|
| 10,362 ש"ח | 10,053 ש"ח | עצמאים   |
| 8,913 ש"ח  | 8,868 ש"ח  | שכירים   |
| 116.3%     | 113.4%     | ההכנסה הממוצעת של עצמאי כאחוז מהשכר הממוצע של שכיר |

הממצאים מראים שב-2016 הפער בין ההכנסה של העצמאים לבין השכר הממוצע של השכירים היה 16.3% גידול של 2.9% לעומת 2015.

#### מפה 4: הכנסה ממוצעת לחודש בשנה, עצמאיים, לפי נפה, 2016

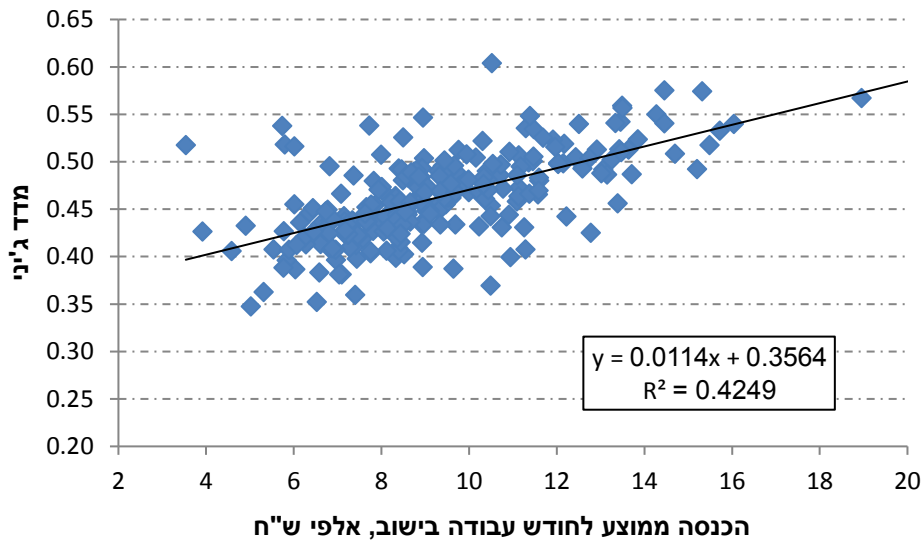


### ג. מדד אי-שוויון (גי'ני)

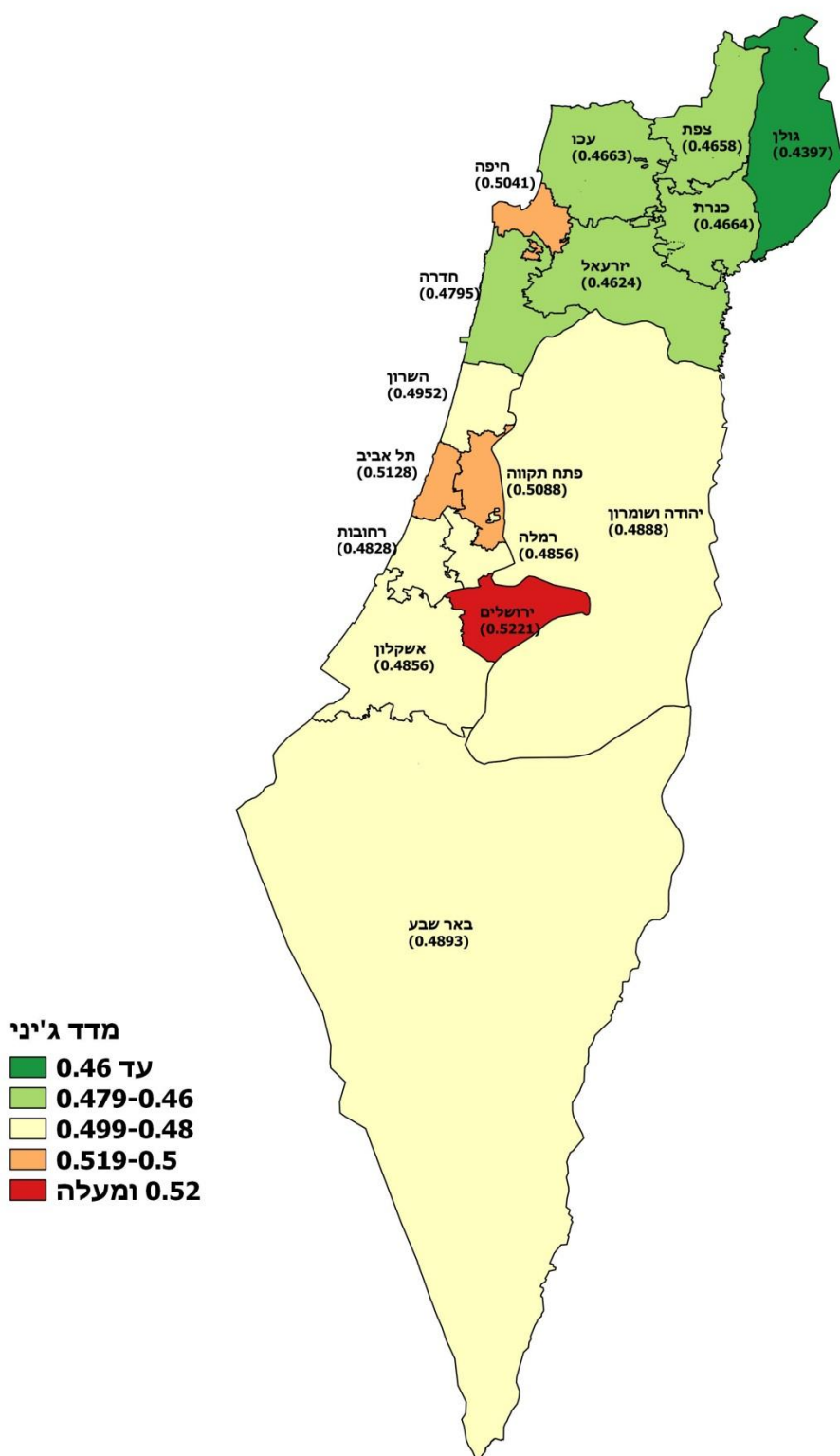
בלוח 17 מוצג מדד ג'יני בקרב העובדים העצמאיים בכל יישוב: הממוצע הארצי ב-2016 היה 0.5006 לעומת 0.5005 ב-2015. ב-2016 מדד ג'יני בקרב העצמאיים (0.5006) היה גדול בכ-5.9% לעומת מדד ג'יני בקרב שכירים (0.4723), ב-2013 הפער עמד על 7.1%.

בדומה לשכירים, נמצא קשר בין גובה ההכנסה הממוצעת לבין האי-שוויון גם בקרב עצמאיים (תרשים ז'). כך לדוגמה, בערים הגדולות (מלבד מירושלים), שבהן 200-400 אלף תושבים, המתאפיינות בהכנסה גבוהה מהממוצע הארצי (10,985 ש"ח), מדד ג'יני גבוה למדי, 0.5124. לעומת זאת ביישובים העירוניים הלא-יהודיים, המתאפיינים בהכנסה נמוכה מהממוצע הארצי (8,296 ש"ח), מדד ג'יני הוא 0.4465 בלבד.

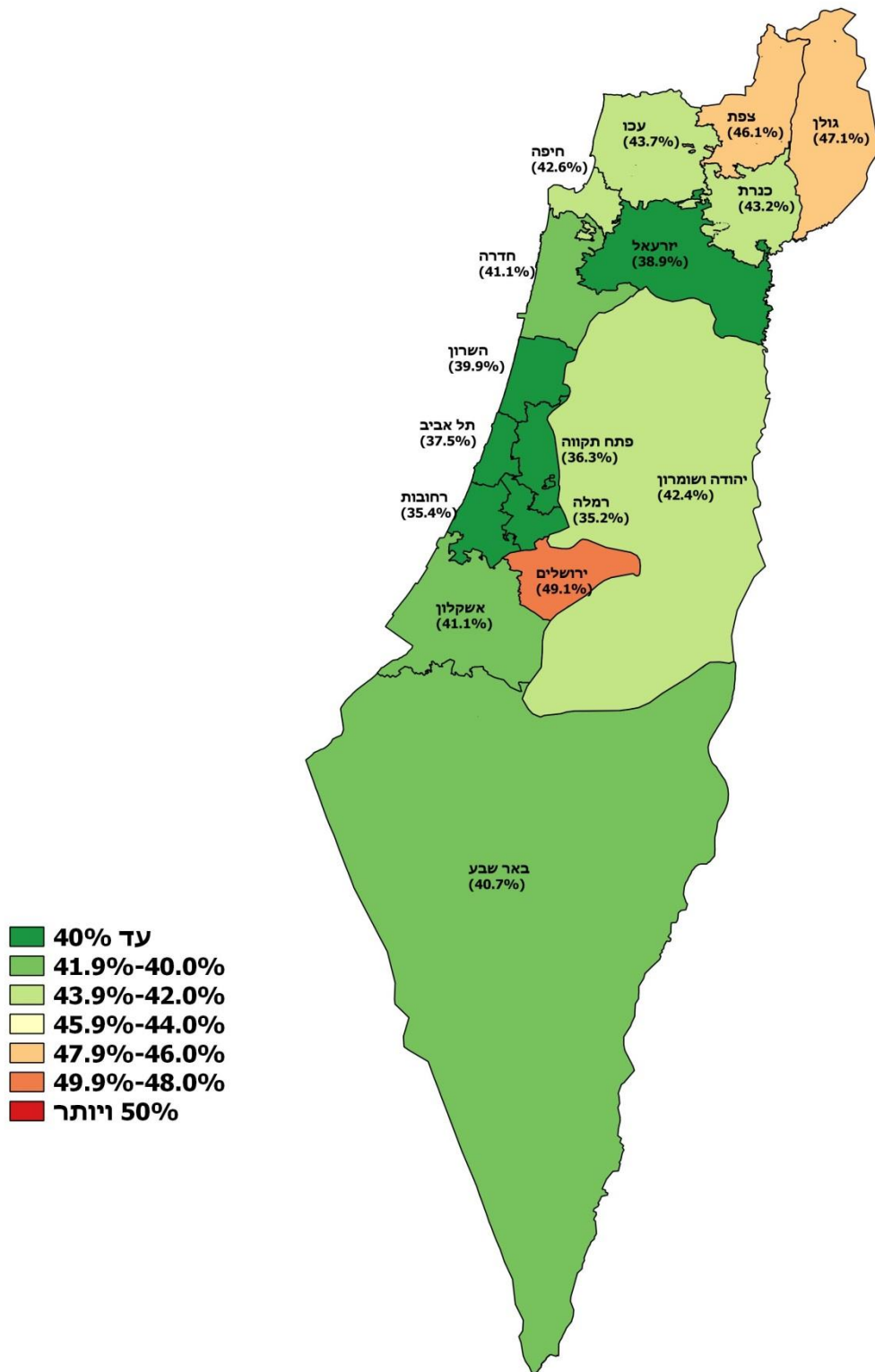
**תרשים ז': מדד ג'יני והכנסה ממוצעת לחודש עבודה בישוב, עצמאיים, 2016**



מפה 5: מדד ג'יני, עצמאיים, לפי נפה, 2016



מפה 6: שיעור בעלי הכנסה מתחת לשכר מינימום, עצמאיים, לפי נפה, 2016



## ד. עצמאים לפי קבוצת הכנסה

לוח 21 מציג נתונים על התפלגות העובדים העצמאיים בשנת 2016 לפי קבוצת הכנסה (ההכנסה הכוללת הממוצעת לחודש בשנה) ולפי צורת יישוב. על-פי הנתונים, ההכנסה הממוצעת של 36.1% מהעצמאים אינה גבוהה משכר המינימום ושל 40.1% מהם אינה גבוהה ממחצית השכר הממוצע. הכנסתם של 11% מהעצמאים הייתה גבוהה יותר מפי שניים מן השכר הממוצע ו-4.9% מהעצמאים השתכרו יותר מפי שלושה מן השכר הממוצע.

הממצאים מלמדים על הבדלים ניכרים בין הערים הגדולות. בירושלים לדוגמה 46.9% מהעצמאים משתכרים לא יותר משכר המינימום לעומת 31% בראשון לציון, 32.3% בפתח תקוה ו-33.5% בתל אביב. 14% מן העצמאים בתל אביב משתכרים יותר מפי שניים מן השכר הממוצע לעומת 8.5% בלבד בירושלים.

## נתונים נוספים

### א. הכנסה ממוצעת של משפחת עובדים

בלוחות 11-16 מוצגים נתוני השכר הממוצע למשפחת עובדים (יחידים או זוגות) הכוללים הן את ההכנסות מעבודה שכירה והן את ההכנסות מעבודה עצמאית, לפי צורת יישוב, מועצה אזורית, מחוז ונפה.

ההכנסה הממוצעת לחודש בשנה של כ-1.53 מיליון משפחות של זוגות נשואים הגיעה ב-2016 לכ-19,905 ש"ח ירידה נומינלית של 0.3% לעומת 2015. בין הערים הגדולות, ההכנסה הגבוהה ביותר היתה בתל אביב (27,400 ש"ח), ולאחר מכן בחיפה (23,861 ש"ח) ובראשון לציון (23,706 ש"ח). בירושלים ובאשדוד ההכנסה הממוצעת היתה נמוכה מהממוצע הארצי (12,846 ו-17,387 ש"ח בהתאמה).

בדומה לשכירים, גם כשמדובר במשפחות, ההכנסה הממוצעת לחודש בשנה הנמוכה ביותר נרשמה ביישובים העירוניים הלא-יהודיים: 12,096 ש"ח שהם כ-60.8% מהממוצע הארצי.

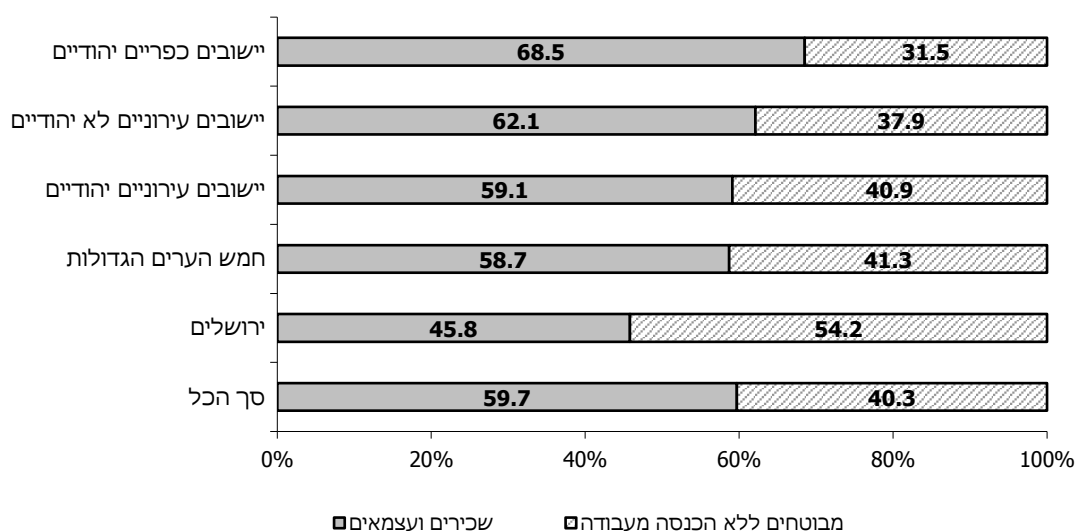
כ-1.68 מיליון משפחות בישראל הן משפחות של יחידים. ההכנסה לחודש בשנה של משפחות יחידים הגיעה ב-2016 ל-6,239 ש"ח, כלומר כ-31.3% בלבד מההכנסה הממוצעת של משפחות של זוגות נשואים, בין היתר משום שמדובר במפרנס יחיד, לעומת משפחות של זוגות שבהן עשויים להיות שני מפרנסים.

ההכנסה הממוצעת לחודש בשנה של משפחה של יחיד מהווה 70% מהשכר הממוצע של עובד שכיר ו-60.2% מההכנסה הממוצעת של עובד עצמאי.

### ב. מבוטחים לפי צורת יישוב

בלוחות 28-30 מוצגת התפלגות האוכלוסייה המבוטחת הבוגרת לפי צורת יישוב, מועצה אזורית, מחוז ונפה, בהתאם לסיווגה בקובצי המוסד לביטוח לאומי.

## תרשים ח': סוגי מבוטחים לפי צורת יישוב (אחוזים), 2016



השיעור הנמוך של הפעילים כלכלית (שכירים ועצמאים) בולט במיוחד בירושלים – 45.8% (תרשים ח'). ביישובים הכפריים היהודיים שיעור הפעילים כלכלית גבוה במיוחד (68.5%).

ברור שמשקל המבוטחים החסרים הכנסה כלכלית (מובטלים, תלמידים וכו') משפיע על מצבו הכלכלי של כל יישוב. לדוגמה, שכירים ועצמאים מהווים 60.6% מהאוכלוסייה הבוגרת בארץ, אך בצור יצחק הם מהווים כ-87.8% ובקציר 81.8%. לעומת זאת, בביר הדאג' רק 38.5% מהאוכלוסייה הבוגרת היו מועסקים ב-2016.

### ג. ההכנסה החציונית של שכיר ושל עצמאי

בלוחות 31-32 מוצגים נתונים על ההכנסה החציונית של השכירים ושל העצמאים בשנים 2015 ו-2016. ב-2016, השכר החציוני של כל השכירים היה 6,241 ש"ח לחודש בשנה – עלייה נומינלית של 0.8% לעומת 2015, והוא היווה 70.3% מהשכר הממוצע בשנה זו. בקרב עצמאים, ההכנסה החציונית ב-2016 הייתה 5,215 ש"ח לחודש בשנה, עלייה נומינלית של 4.1%, שהם כ-49.2% מההכנסה הממוצעת של כלל העצמאים.

יש לציין כי בניגוד להכנסה החציונית ההכנסה הממוצעת מושפעת מערכי הקיצון של ההכנסות, כלומר מההכנסות הגבוהות מאוד ומהנמוכות מאוד, על כן הפערים המשמעותיים בין שני המדדים.

### ד. ריבוי משרות

המוסד לביטוח לאומי מקבל מדי שנה מנציבות מס הכנסה את הדוחות השנתיים של כל המעסיקים בארץ שבהם מצוין, נוסף על נתוני שכר וחדשי עבודה, גם סוג המשרה של העובד – מלאה, או חלקית יחידה, חלקית נוספת או יומית. דיווחים אלו מאפשרים לאמוד את היקף השכירים שעבדו בו-זמנית ביותר ממקום אחד, ולנתח את מאפייני הדמוגרפיה והכלכלה שלהם.

### משרות כפולות בו-זמנית

בלוח 33 מוצגת התפלגות העובדים השכירים לפי מספר מקומות העבודה שבהם עבדו בו-זמנית ב-2016. מספר השכירים שעבדו אצל יותר ממעסיק אחד באותו זמן היה כ-275.5 אלף, שהם 8.8% מכלל העובדים השכירים (לא כולל חברי קיבוצים ועובדים במשקי בית).

מהתפלגות לפי מין עולה כי שיעור הנשים העובדות ביותר ממקום עבודה אחד גבוה במיוחד, 10.2%, לעומת 7.5% מהגברים. ממצאים אלה מאשרים את העובדה שנשים מועסקות יותר מגברים בעבודות חלקיות ואצל יותר ממעסיק אחד, על בסיס יומי או לפי מספר קטן של שעות עבודה.

### לוח ח': ריבוי משרות (נתונים נבחרים), 2016

| מספר שכירים                      | אלפים         | אחוזים       | סך הכל      | משרה אחת      | יותר ממשרה אחת |
|----------------------------------|---------------|--------------|-------------|---------------|----------------|
|                                  | 3,130.6       | 100.0        | 2,855.1     | 91.2          | 275.5          |
|                                  |               |              | 100.0       | 100.0         | 100.0          |
| <b>לפי מין (אחוזים)</b>          | <b>סך הכל</b> | <b>גברים</b> | <b>נשים</b> | <b>51.4</b>   | <b>43.0</b>    |
|                                  | 50.7          | 49.3         | 48.6        | 57.0          | 57.0           |
| <b>לפי שכר ממוצע לחודש (ש"ח)</b> | <b>סך הכל</b> | <b>גברים</b> | <b>נשים</b> | <b>12,848</b> | <b>12,732</b>  |
|                                  | 12,836        | 8,448        | 8,481       | 8,253         | 8,253          |

### ריבוי משרות במשך השנה

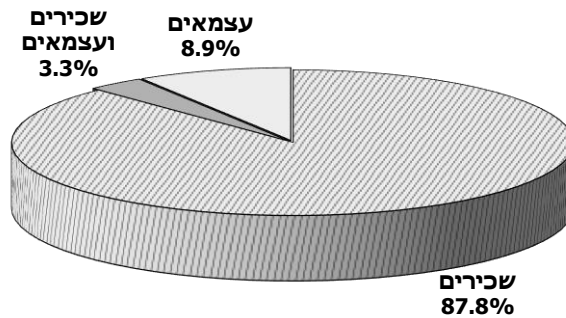
בלוח 34 מוצג היקף העובדים במשרה אחת או יותר, לפי ענפי כלכלה עיקריים ולפי חישוב שנתי שבו נספרים כל מקומות העבודה במשך השנה, בין שעבדו בהם בו-זמנית ובין שלא. כ-1.2 מיליון שכירים עבדו ביותר ממקום עבודה אחד ב-2016: כ-219 אלף בהם עבדו אצל יותר ממעסיק אחד ועוד כ-841.4 אלף – שהם 23% מכלל השכירים – החליפו את מקום עבודתם במהלך השנה. בנוסף לכך יש עוד 144 אלף עובדים שעבדו במהלך השנה בצורה אחרת.

התפלגות השכירים לפי ענף כלכלי מראה, כי אחוז העובדים ביותר ממקום עבודה אחד במהלך השנה גבוה מהממוצע הארצי בענפים חקלאות, ייעור ודיג (52.2%) ושירותי אירוח ואוכל (47.3%), נתונים המצביעים על עבודה עונתית ועל תחלופה גבוהה של מעסיקים במהלך השנה. לעומת זאת, בענף אספקת חשמל 12% בלבד מן העובדים עבדו ביותר ממקום עבודה אחד.

## ה. ההכנסה לפי מעמד בעבודה

בלוחות 35-36 מוינו בעלי השכר וההכנסה לפי מעמדם בעבודה בשלוש קבוצות עיקריות: שכירים (87.8% מכלל המועסקים), מי שהם גם שכירים וגם עצמאים (3.3%) ועצמאים (8.9%) (תרשים ט'). התפלגות העובדים בלוחות אלה מוצגת על-פי קבוצות שכר בקרב גברים ובקרב נשים בנפרד. השכר הממוצע חושב בשתי רמות: בממוצע לחדש עבודה ובממוצע לחדש בשנה. תמצית הנתונים לשנת 2016 מוצגת בלוח י'.

### תרשים ט': המועסקים בממוצע לחדש לפי מעמד בעבודה (אחוזים), 2016



### לוח ט': קבוצת שכר או הכנסה לחדש עבודה לפי מעמד בעבודה, 2016

| קבוצת שכר או הכנסה               | שכירים           | שכירים ועצמאים | עצמאים         |
|----------------------------------|------------------|----------------|----------------|
| <b>סך הכל (מספרים)</b>           | <b>2,699,615</b> | <b>101,330</b> | <b>273,120</b> |
| <b>סך הכל (אחוזים)</b>           | <b>100.0</b>     | <b>99.9</b>    | <b>100.0</b>   |
| עד שכר מינימום                   | 24.3             | 12.0           | 36.1           |
| משכר מינימום עד השכר הממוצע      | 39.4             | 37.9           | 33.9           |
| משכר ממוצע עד פעמיים השכר הממוצע | 24.2             | 29.5           | 20.1           |
| מ-2 עד 3 פעמים השכר הממוצע       | 7.4              | 10.1           | 5.7            |
| מ-3 עד 4 פעמים השכר הממוצע       | 2.9              | 5.3            | 2.1            |
| יותר מ-4 פעמים השכר הממוצע       | 1.8              | 5.1            | 2.1            |

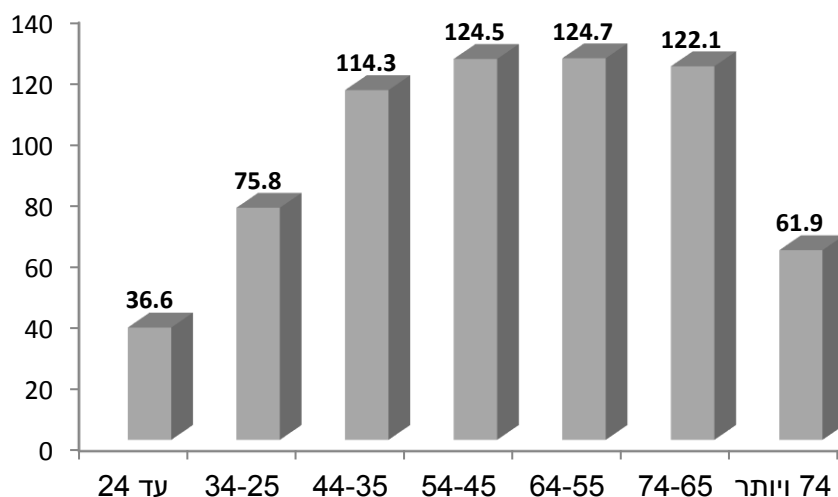
מהנתונים עולה, כי יש הבדלים ניכרים בהתפלגות ההכנסה לפי מעמד בעבודה. לדוגמה, ל-4.7% מן השכירים הכנסות של יותר מפי שלושה מן השכר הממוצע, לעומת 4.2% מהעצמאים ו-10.4% ממי שהם גם שכירים וגם עצמאים. כ-24.3% מהשכירים וכ-36.1% מהעצמאים משתכרים עד שכר המינימום, לעומת 12% בלבד ממי שהם גם שכירים וגם עצמאים.



## ו. ההכנסות לפי גיל, מין ומעמד בעבודה

השכר הממוצע של הנשים השכירות לחודש עבודה היה 67% מהשכר הממוצע של הגברים השכירים. פער דומה נמצא בקרב העצמאים: הכנסתן של הנשים הייתה 67.2% מהכנסתם של הגברים (לוחות 41-42). הסיבה העיקרית לפער זה היא מיעוט שעות העבודה בקרב הנשים.

### תרשים י': שכר ממוצע לחודש עבודה של שכירים לפי קבוצת גיל, 2016 (ממוצע=100)



התפלגות ההכנסה לפי קבוצת גיל מעלה, כי ההכנסה הממוצעת עולה עם הגיל, כך שההכנסה המרבית מצויה בקרב בני 55-64, כלומר לפני גיל הפרישה מהעבודה (תרשים י'). השכר הממוצע לחודש עבודה בקרב שכירים בני 55-64 גבוהה ב-340.6% יותר מן השכר הממוצע בקרב בני עד 24. ההכנסה מעבודה בקרב בני 74 ויותר נופלת בשיעור של 50.3% לעומת ההכנסה הממוצעת אצל בני 55-64.

## ז. משפחות עובדים לפי עשירונים

הנתונים על ההכנסה מעבודה (כשכירים או כעצמאיים) חושבו לשני סוגים של משפחות: משפחות שבהן זוגות נשואים (לוחות 43-44) ומשפחות של יחידים (לוחות 45-46) ומוצגת בהם התפלגות המשפחות לפי רמת הכנסתן, במיון על-פי עשירונים ולפי מספר הילדים. ההכנסה במשפחות של זוגות אינה כוללת את הכנסותיהם של בני משפחה אחרים גם אם הם חיים במשק בית אחד. התוצאות העיקריות מוצגות בלוח יא'.

**לוח י': ההכנסה הממוצעת לחודש בשנה של משפחות עובדים לפי מספר ילדים (ש"ח), 2016**

| מספר ילדים במשפחה | ללא משפחות של יחידים | משפחות של יחידים |
|-------------------|----------------------|------------------|
| <b>סך הכל</b>     | <b>19,928</b>        | <b>6,519</b>     |
| ללא ילדים         | 20,286               | 6,305            |
| ילד אחד           | 19,344               | 8,721            |
| 2 ילדים           | 20,915               | 8,928            |
| 3 ילדים           | 22,416               | 7,677            |
| 4 ילדים ויותר     | 15,004               | 5,355            |

הנתונים מראים כי ההכנסה של משפחות (ללא יחידים) עם ארבעה ילדים או יותר נמוכה בכ-24.7% מההכנסה הממוצעת בקרב משפחות. במשפחות של זוגות ההכנסה הממוצעת הגבוהה ביותר הייתה בקרב משפחות עם 3 ילדים. לעומת זאת, במשפחות של יחידים הייתה ההכנסה הממוצעת הגבוהה ביותר בקרב משפחות עם שני ילדים.

מן החלוקה לעשירונים עולה, כי בקרב משפחות של זוגות עד העשירון השביעי ההכנסה לחודש עבודה קטנה מההכנסה הארצית הממוצעת (לוח 43) ובמשפחות של יחידים עד העשירון השמיני (לוח 45). ההכנסה הממוצעת לחודש בשנה במשפחה של זוג בעשירון העליון הגיעה ב-2016 ל-61,443 ש"ח לעומת 2,186 ש"ח בעשירון התחתון – פער של פי 28.1. במשפחות של יחידים בלבד, האי-שוויון גדול עוד יותר: בעשירון העליון ההכנסה הממוצעת לחודש בשנה הגיעה ל-24,484 ש"ח לעומת 376 ש"ח בעשירון התחתון – פער של פי 65.2. בקרב המשפחות של יחידים ללא ילדים, מדד ג'יני הוא הגבוה ביותר - 0.5241 לעומת 0.5199 בממוצע הכללי. לעומת זאת בקרב משפחות של זוגות מדד ג'יני הוא הגבוה ביותר הוא במשפחות עם 4 ילדים ויותר – 0.4725 לעומת 0.4416 בממוצע הכללי.

## נספח: הגדרות

ההגדרות המופיעות בפרסום זה נסמכות על חוק הביטוח הלאומי ותקנותיו, כפי שהדבר מיושם בעבודה השוטפת של המוסד לביטוח לאומי במסגרת הטיפול המנהלי במערכת הביטוח ובגביית דמי הביטוח.

### שכיר

שכיר הוא מי שבינו לבין מעסיקו מתקיימים יחסי עובד ומעסיק והוא מקבל שכר ממעסיקו הרשום במס הכנסה ובביטוח הלאומי והמדווח על התשלום מדי חודש. כל עוד משולם שכר (גם בעת היעדרות עקב מחלה, חופשה, לימודים וכו') העובד נחשב לשכיר. גם אם השכיר היה מועסק בכמה מקומות עבודה, הוא נספר בעיבודים אלו רק פעם אחת, כך שהנתונים משקפים את מספר השכירים ולא את מספר המשרות, בשונה מן הנתונים החודשיים שמפרסמת הלשכה המרכזית לסטטיסטיקה. עם זאת, עקב צורת הניתוח הסטטיסטי, שהוא בעיקרו שנתי, נמצאו שכירים רבים שנרשמו במוסד באותה שנה גם בסוג ביטוח נוסף, כגון עצמאי, תלמיד, מובטל או מקבל קצבה. בעיבודים הופיעו כשכירים מי שהיו שכירים לפחות חודש אחד בשנה וגם מי שהיו עצמאים בחלק מהשנה, נוסף על היותם שכירים.

בחלק מהעיבודים הוגדרו שכירים גם הקבוצות האלה: חברי קיבוצים ומושבים שיתופיים ומועמדים לחברות העובדים במשקיהם; עובדים המועסקים במשק בית; חיילים בשירות קבע; עובדים שפרשו מעבודתם לפני שהגיעו לגיל הפרישה.

תושבים זרים כגון תושבים מיהודה ושומרון ומחבל עזה ועובדים מחו"ל בלי תעודת זיהוי ישראלית אינם נחשבים לשכירים. יש לציין שהביטוח הלאומי אינו בודק את המעמד החוקי של העובדים המדווחים על ידי מעסיקהם.

### עצמאי

עצמאי הוא מי שעוסק במשלח ידו שלא כעובד שכיר והוא אחד מאלה: עסק במשלח ידו לפחות 20 שעות עבודה בשבוע בממוצע; הכנסתו החודשית הממוצעת ממשלח ידו היתה 50% לפחות מהשכר הממוצע; עסק במשלח ידו לפחות 12 שעות בשבוע בממוצע והכנסתו החודשית הממוצעת ממשלח ידו היתה 15% לפחות מהשכר הממוצע.

על שמו של העצמאי מתנהל תיק שומה במס הכנסה ובביטוח הלאומי, והוא משלם דמי ביטוח בעד עצמו.

### שכר

שכר הוא השכר ברוטו לחודש, כולל כל התשלומים ברוטו ששולמו לעובד שכיר במשך החודש: שכר יסוד, תוספות יוקר, תוספות ותק, מקדמות, תשלומים בעבור שעות נוספות, פרמיות, תגמולים, קצובות, מענקים ותוספות למיניהן (שוטפים או חד-פעמיים) – כמו כוננויות, תורנויות, חודש 13, קצובת נסיעה, גמול השכלה, גמול השתלמות, תשלומים בעבור החזקת רכב ודמי הבראה. השכר ברוטו אינו כולל הוצאות נלוות שהמעסיק מפריש לקרנות (כגון קרנות פנסיה או קופות גמל), לביטוח הלאומי ולביטוח בריאות ועוד.

## מעסיק

מעסיק הוא מי שרשום במוסד לביטוח לאומי כמעסיק של עובדים תמורת שכר ומשלם בעבורם דמי ביטוח. מעסיק יכול להיות חברה בע"מ, חברה משפחתית, עמותה, עצמאי שמעסיק אחרים בשכר ועוד.

## מספר חודשי עבודה

מספר חודשי עבודה הוא מספר החודשים שבעבורם שולם השכר לעובד השכיר, בלא להתחשב במספר ימי העבודה שעבד בחודש או בחלקיות המשרה במונחים של ימי עבודה או מספר שעות העבודה ביום.

## ענף כלכלי ראשי

הענף הכלכלי הוא הענף שאליו שייכים המפעל או המעסיק שהשכיר עובד בו. ענף כלכלי ראשי הוא הענף שבו עבדו שכירים בפרק הזמן הארוך ביותר, ואם עבדו בכמה ענפים פרק זמן שווה, הענף הראשי הוא זה שבו קיבלו את השכר הגבוה ביותר. הענפים הכלכליים מוגדרים בידי הלשכה המרכזית לסטטיסטיקה, בסיווג האחד של ענפי כלכלה 2011, שבו 21 ענפים ראשיים (במקום 15 בסיווג הקודם משנת 1993) שהותאמו למשק הישראלי.

## גודל המפעל

מיון המפעל על-פי גודלו נעשה לפי מספר העובדים שהועסקו בפועל בחודש דצמבר של השנה המדווחת.

## שכר ממוצע למשפחה

לצורך העיבודים הוגדרו שני סוגים של משפחות:

- משפחת עובדים שבה זוג נשוי – משפחה שלפחות אחד מבני הזוג שכיר או עצמאי. בהכנסה המשפחתית מובאות בחשבון הכנסות בני הזוג בלבד, ללא הכנסותיהם של הילדים (בכל גיל) או הכנסותיהם של ההורים או של בני משפחה אחרים, גם אם הם חיים במשק בית אחד.
- משפחת עובדים של יחידים – יחיד/ה שאיננו/ה נשוי/אה (רווק/ה, אלמן/ה או גרוש/ה), עם ילדים או בלי ילדים), שיש לו/לה הכנסה מעבודה שכירה או עצמאית.

## הכנסה של עצמאים

הכנסה של עצמאים נקבעת בהתאם לשומה שהתקבלה ממס הכנסה. הכנסת העצמאים הרשומה בקובצי המוסד היא ההכנסה ה"גולמית", כל ההכנסה מעבודה, גם אם היא אינה חייבת בדמי ביטוח (כגון הכנסה הגבוהה מהסכום המרבי לתשלום דמי ביטוח).

## הכנסה חציונית של שכירים ושל עצמאים

הכנסה חציונית מוגדרת כרמת הכנסה של-50% מהעובדים (שכירים או עצמאים) יש סכום השווה לה או נמוך ממנה, ול-50% הנותרים הכנסה גבוהה ממנה.

## מקבלי גמלאות

מקבלי גמלאות מהביטוח הלאומי, כגון קצבת זיקנה ושאיירים, נכות כללית וגמלה להבטחת הכנסה.

## סוגי המבוטחים בביטוח הלאומי

המוסד לביטוח לאומי מבטח את כל תושבי מדינת ישראל מגיל 18. סוגי המבוטחים העיקריים הם עובד שכיר; עובד עצמאי; מבוטח בלא הכנסה, כגון סטודנטים, תלמידי ישיבה או מובטלים ואחרים – מקבלי קצבאות בגיל העבודה, כגון מקבלי דמי אבטלה, דמי פגיעה בעבודה, קצבת נכות כללית, גמלת שאירים.

למבוטחים אלו מתנהל חשבון גבייה, או חשבון קצבה, בקובצי המוסד. המידע הדרוש לקובץ הבריאות (והכלול בעיבודים סטטיסטיים אלו) מתקבל לאחר הפגשתם של קובץ השכר, קובץ הגבייה מלא-שכירים וקובצי הגמלאות עם קובץ הבריאות.

בשל ריבוי סוגי המבוטחים הם חולקו לארבע קבוצות עיקריות:

- שכירים – עובדים שבמשך כל השנה עבדו כשכירים כולל השכירים שהיו במשך השנה גם עצמאים.
  - שכירים ועצמאים – עובדים שכירים שהיו גם עצמאים במשך השנה.
  - עצמאים – עובדים שהיו רק עצמאים במשך השנה.
  - אחרים – מבוטחים בלא הכנסה מעבודה, כגון סטודנטים ומקבלי גמלאות.
- באחדים מהלוחות רוכזו כל השכירים, כולל אלה אשר נמנו בו-זמנית גם עם סוג אחר של מבוטחים (כגון שכיר + מקבל קצבה).

## אוכלוסייה בוגרת

האוכלוסייה של בני יותר מ-18.

## סוג משרה

משרות מלאות ומשרות חלקיות (שהן יחידות) נכללו בעיבודים על-פי הגדרת סוג המשרה של מס הכנסה, כפי שדווח באמצעות המעסיקים (טופס 126): משרה מלאה או חלקית יחידה, משרה חלקית נוספת ומשרה יומית.

ריבוי משרות במשך השנה – הכוונה ליותר ממקום עבודה אחד באותו החודש או במשך השנה, אך לא בהכרח באותו זמן. ריבוי משרות בו-זמנית – הכוונה ליותר ממקום עבודה אחד באותו החודש.

## מדד אי-שוויון (ג'יני)

מדד ג'יני מודד את האי-שוויון בהתחלקות ההכנסות וערכו נע בין 0 ל-1: 0 פירושו שוויון מוחלט ו-1 פירושו אי-שוויון מוחלט. מדד ג'יני מאפשר להעריך את פערי ההכנסות בין קבוצות שונות באוכלוסייה, והוא מחושב באמצעות מיון האוכלוסייה הנתונה לפי הכנסות הפרטים על-פי השכר הממוצע לחודש בשנה.

## עשירונים

עשירון הוא קבוצה הכוללת 10% ממשפחות העובדים. העשירונים מדורגים לפי גובה ההכנסה, החל במשפחות בעלות ההכנסה הנמוכה ביותר בעשירון התחתון עד המשפחות בעלות ההכנסה הגבוהה ביותר בעשירון העליון.

## יישובים

ההגדרות והמיון של היישובים הם אלה שהיו מקובלים הלמ"ס בסוף שנת 2016. בלוחות בפרסום זה מוצגים היישובים שבהם יותר מ-2,000 נפשות, מועצות אזוריות בכל גדל, מחוזות ונפות. הנתונים נוגעים למקום המגורים של המבוטחים על-פי הרישום במרשם התושבים.

משנת 2010, נקבעה חלוקה חדשה בסיווג היישובים: צורת יישוב של יותר מ-200,000 נפשות פוצלה לשתיים: 200,000-499,999 ויותר מ-500,000; צורת יישוב של 2,000-9,999 נפשות פוצלה גם היא לשתיים - 4,999-2,000 ו-5,000-9,999. קיבוץ גבעת ברנר והמושב תפרח שאוכלוסייתם מונה מעל 2,000 נפשות, מופיעים בצורת יישוב של 4,999-2,000 נפשות. שבטי הבדווים המתגוררים מחוץ ליישובים מוצגים בנפרד.

במועצות אזוריות חלו בשנים האחרונות השינויים האלה:

- בנובמבר 2012 בוטלה המועצה האזורית אבו בסמה ובמקומה הוקמו שתי מועצות חדשות: אל קסום ונווה מדבר.
- באוגוסט 2012 המועצה האזורית קציר-חריש הופרדה: היישוב קציר הועבר לתחום השיפוט של המועצה האזורית מנשה, והמועצה האזורית חריש היא רשות מוניציפלית בפני עצמה.
- בספטמבר 2010 נכנס לתוקפו ביטול האיחוד של העיר באקה-ג'ת שכללה בתוכה את העיר באקה אל-גרבייה ואת המועצה המקומית ג'ת.

## עולים

עולה מוגדר כמי שנכנס לישראל לפי חוק השבות בשנים 1990-2016.

**לוחות**





**לוח 1: שכר ממוצע חודשי ושנתי של שכירים, אחוז השכירים ששכרם אינו גבוה משכר המינימום ומדד האי-שוויון, לפי צורת יישוב, 2016-2015**

| 2016                   |                                    | השכר הממוצע (ש"ח) |        |        |              |        |        | מספר השכירים (2016) | צורת היישוב                                 |
|------------------------|------------------------------------|-------------------|--------|--------|--------------|--------|--------|---------------------|---|
| מדד האי-שוויון (גי'ני) | % השכירים המשתכרים עד שכר המינימום | לחודש בשנה        |        |        | לחודש עבודה  |        |        |                     |   |
|                        |                                    | אחוז השניוני      | 2016   | 2015   | אחוז השניוני | 2016   | 2015   |                     |   |
| 0.4723                 | 39.4                               | 0.5               | 8,913  | 8,868  | 0.7          | 10,488 | 10,418 | 3,683,552           | <b>סך הכל</b>                               |
| 0.4722                 | 39.8                               | 0.5               | 8,805  | 8,758  | 0.7          | 10,367 | 10,298 | 3,359,755           | <b>יישובים עירוניים - סך הכל</b>            |
| 0.4751                 | 37.8                               | 0.7               | 9,243  | 9,183  | 0.9          | 10,807 | 10,715 | 2,907,963           | <b>יישובים עירוניים יהודיים - סך הכל</b>    |
| 0.4556                 | 46.9                               | 0.8               | 7,179  | 7,119  | 1.1          | 8,655  | 8,558  | 276,358             | מעל 500,000                                 |
| 0.4736                 | 36.0                               | 1.1               | 9,640  | 9,535  | 1.3          | 11,196 | 11,052 | 880,240             | 499,999-200,000                             |
| 0.4507                 | 38.7                               | 1.1               | 8,548  | 8,454  | 1.3          | 9,950  | 9,823  | 405,357             | 199,999-100,000                             |
| 0.4859                 | 36.2                               | 0.5               | 9,910  | 9,865  | 0.6          | 11,545 | 11,474 | 457,310             | 99,999-50,000                               |
| 0.4666                 | 38.3                               | 0.4               | 8,911  | 8,879  | 0.5          | 10,424 | 10,373 | 607,645             | 49,999-20,000                               |
| 0.4881                 | 33.9                               | 0.9               | 10,624 | 10,528 | 1.1          | 12,336 | 12,205 | 131,664             | 19,999-10,000                               |
| 0.4908                 | 36.1                               | -0.2              | 10,466 | 10,484 | 0.4          | 12,335 | 12,287 | 89,680              | 9,999-5,000                                 |
| 0.5120                 | 36.0                               | -0.8              | 11,038 | 11,128 | -0.3         | 13,135 | 13,173 | 59,709              | 4,999-2,000                                 |
| 0.3971                 | 52.6                               | 2.0               | 5,984  | 5,868  | 1.4          | 7,379  | 7,280  | 451,792             | <b>יישובים עירוניים לא יהודיים - סך הכל</b> |
| 0.3924                 | 55.5                               | 2.3               | 5,673  | 5,546  | 1.5          | 7,140  | 7,034  | 67,086              | 99,999-50,000                               |
| 0.3975                 | 52.3                               | 2.1               | 6,014  | 5,894  | 1.5          | 7,363  | 7,252  | 128,334             | 49,999-20,000                               |
| 0.3968                 | 52.6                               | 2.3               | 5,958  | 5,824  | 1.6          | 7,357  | 7,239  | 148,827             | 19,999-10,000                               |
| 0.3985                 | 51.4                               | 1.5               | 6,109  | 6,022  | 0.8          | 7,504  | 7,448  | 79,366              | 9,999-5,000                                 |
| 0.3989                 | 49.4                               | 1.1               | 6,374  | 6,305  | 0.7          | 7,770  | 7,712  | 28,179              | 4,999-2,000                                 |
| 0.4675                 | 33.6                               | 0.4               | 10,486 | 10,441 | 0.8          | 12,142 | 12,047 | 294,903             | <b>יישובים כפריים יהודיים - סך הכל</b>      |
| 0.4743                 | 33.5                               | -0.1              | 10,559 | 10,571 | 0.4          | 12,376 | 12,332 | 126,760             | מושבים                                      |
| 0.4874                 | 31.3                               | 0.4               | 11,276 | 11,229 | 0.8          | 13,046 | 12,937 | 11,594              | מושבים שיתופיים                             |
| 0.4390                 | 32.0                               | 1.8               | 10,469 | 10,285 | 2.0          | 11,630 | 11,399 | 83,080              | קיבוצים                                     |
| 0.4194                 | 37.9                               | 0.2               | 8,201  | 8,181  | 1.3          | 9,924  | 9,794  | 1,363               | יישובים מוסדיים יהודיים                     |
| 0.4774                 | 35.3                               | 0.0               | 10,456 | 10,458 | 0.3          | 12,466 | 12,427 | 43,960              | יישובים כפריים קהילתיים                     |
| 0.4881                 | 36.4                               | -0.2              | 10,043 | 10,066 | -0.2         | 11,911 | 11,929 | 28,146              | יישובים יהודיים קטנים                       |
| 0.3761                 | 46.9                               | 0.9               | 6,257  | 6,203  | 0.9          | 7,567  | 7,498  | 12,835              | <b>יישובים כפריים לא יהודיים</b>            |
| 0.3424                 | 58.1                               | -15.2             | 4,844  | 5,712  | -14.1        | 6,598  | 7,683  | 15,635              | <b>אוכלוסייה מחוץ ליישובים</b>              |
| 0.3234                 | 59.5                               | -1.4              | 4,576  | 4,639  | -1.8         | 6,274  | 6,387  | 14,756              | מזה: שבטי בדווים                            |
|                        | 74.9                               | -19.0             | 3,291  | 4,061  | 11.9         | 5,542  | 4,954  | 422                 | <b>כתובת לא ידועה</b>                       |

לוח 1 (המשך)

| 2016                   |                                    | השכר הממוצע (ש"ח) |        |        |             |        |        | מספר השכירים (2016) | צורת היישוב                             |
|------------------------|------------------------------------|-------------------|--------|--------|-------------|--------|--------|---------------------|---|
| מדד האי-שוויון (גי'ני) | % השכירים המשתכרים עד שכר המינימום | לחודש בשנה        |        |        | לחודש עבודה |        |        |                     |   |
|                        |                                    | אחוז השינוי       | 2016   | 2015   | אחוז השינוי | 2016   | 2015   |                     |   |
| 0.4723                 | 39.4                               | 0.5               | 8,913  | 8,868  | 0.7         | 10,488 | 10,418 | 3,683,552           | <b>סך הכול</b>                          |
| 0.4722                 | 39.8                               | 0.5               | 8,805  | 8,758  | 0.7         | 10,367 | 10,298 | 3,359,755           | <b>יישובים עירוניים - סה"כ</b>          |
| 0.4751                 | 37.8                               | 0.7               | 9,243  | 9,183  | 0.9         | 10,807 | 10,715 | 2,907,963           | <b>יישובים עירוניים יהודיים סך הכול</b> |
| 0.4556                 | 46.9                               | 0.8               | 7,179  | 7,119  | 1.1         | 8,655  | 8,558  | 276,358             | <b>מעל 500,000</b>                      |
| 0.4310                 | 46.9                               | 0.8               | 7,179  | 7,119  | 1.1         | 8,655  | 8,558  | 276,358             | ירושלים                                 |
| 0.4736                 | 36.0                               | 1.1               | 9,640  | 9,535  | 1.3         | 11,196 | 11,052 | 880,240             | <b>200,000 - 499,999</b>                |
| 0.4169                 | 40.7                               | 0.9               | 8,068  | 7,997  | 1.2         | 9,455  | 9,347  | 99,332              | אשדוד                                   |
| 0.4303                 | 40.7                               | 0.7               | 8,347  | 8,291  | 0.5         | 9,734  | 9,683  | 95,595              | באר שבע                                 |
| 0.4745                 | 38.8                               | 0.5               | 9,651  | 9,603  | 0.5         | 11,247 | 11,192 | 125,978             | חיפה                                    |
| 0.4252                 | 39.4                               | 1.4               | 8,391  | 8,275  | 1.5         | 9,861  | 9,720  | 95,185              | נתניה                                   |
| 0.4204                 | 31.8                               | 0.9               | 9,998  | 9,910  | 1.0         | 11,431 | 11,315 | 115,151             | פתח תקווה                               |
| 0.4202                 | 32.1                               | 0.5               | 10,021 | 9,976  | 0.9         | 11,483 | 11,378 | 125,057             | ראשון לציון                             |
| 0.4773                 | 33.2                               | 1.9               | 11,017 | 10,808 | 2.3         | 12,834 | 12,547 | 223,935             | תל אביב - יפו                           |
| 0.4507                 | 38.7                               | 1.1               | 8,548  | 8,454  | 1.3         | 9,950  | 9,823  | 405,355             | <b>100,000 - 199,999</b>                |
| 0.4117                 | 42.8                               | 0.1               | 7,644  | 7,633  | 0.5         | 9,074  | 9,032  | 64,679              | אשקלון                                  |
| 0.4043                 | 53.7                               | 2.0               | 5,691  | 5,577  | 1.7         | 6,823  | 6,707  | 54,655              | בני ברק                                 |
| 0.3649                 | 39.9                               | 2.1               | 7,164  | 7,016  | 1.9         | 8,325  | 8,170  | 63,579              | בת ים                                   |
| 0.4043                 | 34.8                               | 1.7               | 8,953  | 8,806  | 2.0         | 10,274 | 10,072 | 89,091              | חולון                                   |
| 0.4364                 | 34.4                               | 0.0               | 10,187 | 10,187 | 0.2         | 11,748 | 11,729 | 62,533              | רחובות                                  |
| 0.4448                 | 31.2                               | 1.7               | 10,863 | 10,679 | 2.2         | 12,491 | 12,219 | 70,818              | רמת גן                                  |
| 0.4859                 | 36.2                               | 0.5               | 9,910  | 9,865  | 0.6         | 11,545 | 11,474 | 457,308             | <b>50,000 - 99,999</b>                  |
| 0.4336                 | 50.1                               | 1.7               | 6,682  | 6,569  | 1.8         | 8,207  | 8,060  | 31,986              | בית שמש                                 |
| 0.4377                 | 27.0                               | 1.9               | 12,434 | 12,207 | 2.0         | 14,119 | 13,843 | 27,465              | גבעתיים                                 |
| 0.4742                 | 29.0                               | 0.9               | 13,300 | 13,179 | 1.2         | 15,349 | 15,162 | 28,174              | הוד השרון                               |
| 0.4897                 | 32.5                               | 1.2               | 11,673 | 11,532 | 1.5         | 13,492 | 13,296 | 43,006              | הרצלייה                                 |
| 0.4073                 | 37.8                               | 1.9               | 8,454  | 8,297  | 1.9         | 9,844  | 9,662  | 45,455              | חדרה                                    |
| 0.4588                 | 30.4                               | 1.8               | 11,963 | 11,751 | 1.9         | 13,670 | 13,414 | 47,215              | כפר סבא                                 |
| 0.3597                 | 41.1                               | 2.0               | 7,085  | 6,943  | 1.9         | 8,350  | 8,192  | 32,671              | לוד                                     |
| 0.3846                 | 62.1                               | 3.1               | 4,612  | 4,475  | 3.2         | 5,727  | 5,550  | 13,790              | מדיעין עילית                            |
| 0.4346                 | 26.6                               | -3.3              | 13,746 | 14,217 | -2.6        | 15,714 | 16,139 | 40,318              | מודיעין-מכבים-רעות                      |
| 0.4123                 | 35.7                               | 0.4               | 9,208  | 9,176  | 0.2         | 10,612 | 10,595 | 27,332              | נהרייה                                  |
| 0.4127                 | 37.8                               | 1.7               | 8,446  | 8,308  | 1.3         | 9,746  | 9,624  | 27,377              | קריית אתא                               |
| 0.3737                 | 43.5                               | 1.1               | 6,744  | 6,670  | 1.0         | 7,939  | 7,861  | 25,406              | קריית גת                                |
| 0.3478                 | 39.6                               | 1.6               | 7,102  | 6,990  | 1.7         | 8,302  | 8,166  | 34,229              | רמלה                                    |
| 0.4958                 | 32.9                               | 0.6               | 12,299 | 12,229 | 1.0         | 14,468 | 14,329 | 32,884              | רעננה                                   |
| 0.4666                 | 38.3                               | 0.4               | 8,911  | 8,879  | 0.5         | 10,424 | 10,373 | 607,643             | <b>20,000 - 49,999</b>                  |

לוח 1 (המשך)

| 2016                   |                                    | השכר הממוצע (ש"ח) |        |        |              |        |        | מספר השכירים (2016) | צורת היישוב    |
|------------------------|------------------------------------|-------------------|--------|--------|--------------|--------|--------|---------------------|----------------|
| מדד האי-שוויון (גי'ני) | % השכירים המשתכרים עד שכר המינימום | לחודש בשנה        |        |        | לחודש עבודה  |        |        |                     |                |
|                        |                                    | אחוז השניוני      | 2016   | 2015   | אחוז השניוני | 2016   | 2015   |                     |                |
| 0.3799                 | 47.4                               | 0.9               | 6,462  | 6,405  | 0.4          | 7,771  | 7,739  | 12,197              | אופקים         |
| 0.3920                 | 38.3                               | 0.4               | 7,859  | 7,827  | 0.7          | 9,078  | 9,014  | 16,944              | אור יהודה      |
| 0.3662                 | 37.1                               | 0.9               | 7,706  | 7,634  | 1.2          | 9,140  | 9,036  | 30,531              | אילת           |
| 0.3895                 | 50.1                               | 1.5               | 6,219  | 6,129  | 1.2          | 7,500  | 7,412  | 12,216              | אלעד           |
| 0.3781                 | 61.6                               | 2.4               | 4,780  | 4,667  | 2.7          | 6,053  | 5,895  | 13,256              | ביתר עילית     |
| 0.4579                 | 30.8                               | 0.4               | 12,520 | 12,470 | 1.0          | 14,551 | 14,403 | 10,989              | גבעת שמואל     |
| 0.4257                 | 31.2                               | -2.9              | 11,129 | 11,462 | -2.4         | 12,793 | 13,111 | 11,151              | גדרה           |
| 0.4160                 | 31.9                               | -0.4              | 10,905 | 10,943 | -0.5         | 12,583 | 12,648 | 10,856              | גן יבנה        |
| 0.4258                 | 41.0                               | 4.4               | 8,616  | 8,252  | 3.5          | 10,267 | 9,922  | 16,558              | דימונה         |
| 0.5097                 | 32.4                               | -1.5              | 13,293 | 13,492 | -0.4         | 15,618 | 15,685 | 9,783               | זכרון יעקב     |
| 0.3950                 | 49.5                               | -0.5              | 6,197  | 6,227  | -0.2         | 7,419  | 7,437  | 19,374              | טבריה          |
| 0.4177                 | 33.7                               | -1.0              | 9,523  | 9,619  | -1.5         | 10,884 | 11,044 | 21,953              | יבנה           |
| 0.4496                 | 31.1                               | 0.3               | 11,061 | 11,030 | 0.2          | 12,641 | 12,617 | 14,422              | יהוד           |
| 0.4185                 | 30.3                               | 1.4               | 10,927 | 10,779 | 1.5          | 12,461 | 12,279 | 11,374              | יקנעם עילית    |
| 0.4193                 | 32.3                               | -0.7              | 10,433 | 10,504 | 0.0          | 12,114 | 12,115 | 9,914               | כפר יונה       |
| 0.4087                 | 37.5                               | 1.0               | 8,426  | 8,347  | 1.1          | 9,792  | 9,687  | 23,215              | כרמיאל         |
| 0.4716                 | 33.2                               | 1.0               | 11,620 | 11,504 | 1.3          | 13,617 | 13,446 | 11,439              | מבשרת ציון     |
| 0.3758                 | 42.2                               | 1.0               | 6,998  | 6,931  | 0.9          | 8,227  | 8,151  | 12,291              | מגדל העמק      |
| 0.3857                 | 34.1                               | 1.4               | 9,060  | 8,936  | 1.7          | 10,461 | 10,282 | 18,873              | מעלה אדומים    |
| 0.3796                 | 38.9                               | 0.1               | 7,751  | 7,745  | 1.1          | 9,093  | 8,995  | 10,676              | מעלות-תרשיחא   |
| 0.4356                 | 27.1                               | 1.1               | 12,955 | 12,814 | 1.4          | 14,682 | 14,480 | 21,566              | נס ציונה       |
| 0.3848                 | 40.9                               | 1.5               | 7,206  | 7,101  | 1.7          | 8,380  | 8,240  | 20,698              | נצרת עילית     |
| 0.4293                 | 35.2                               | 1.7               | 9,563  | 9,403  | 1.7          | 11,002 | 10,820 | 11,555              | נשר            |
| 0.3876                 | 49.1                               | 0.5               | 6,348  | 6,314  | 0.5          | 7,727  | 7,690  | 13,660              | נתיבות         |
| 0.3785                 | 45.1                               | 0.9               | 6,846  | 6,787  | 1.6          | 8,178  | 8,051  | 22,824              | עכו            |
| 0.3946                 | 41.4                               | -0.8              | 7,388  | 7,446  | -0.2         | 8,683  | 8,700  | 23,476              | עפולה          |
| 0.4206                 | 45.0                               | 2.2               | 7,297  | 7,139  | 1.5          | 8,656  | 8,532  | 11,117              | ערד            |
| 0.4445                 | 35.0                               | 0.7               | 10,081 | 10,013 | 0.6          | 11,797 | 11,721 | 17,838              | פרדס חנה-כרכור |
| 0.4245                 | 55.7                               | -0.3              | 5,842  | 5,862  | -0.6         | 7,280  | 7,324  | 11,674              | צפת            |
| 0.4584                 | 26.2                               | 1.7               | 13,892 | 13,664 | 1.5          | 15,666 | 15,427 | 17,148              | קריית אונו     |
| 0.4203                 | 36.1                               | 1.1               | 8,940  | 8,843  | 0.9          | 10,254 | 10,159 | 19,279              | קריית ביאליק   |
| 0.3975                 | 41.2                               | 1.3               | 7,445  | 7,346  | 1.0          | 8,648  | 8,558  | 19,043              | קריית ים       |
| 0.4278                 | 35.0                               | 0.5               | 9,407  | 9,359  | 0.7          | 10,784 | 10,705 | 20,961              | קריית מוצקין   |
| 0.3615                 | 47.8                               | 2.0               | 6,137  | 6,018  | 1.4          | 7,329  | 7,225  | 10,504              | קריית מלאכי    |
| 0.3746                 | 41.3                               | -0.7              | 7,172  | 7,221  | -0.1         | 8,383  | 8,392  | 11,485              | קריית שמונה    |
| 0.4199                 | 33.1                               | -1.3              | 9,974  | 10,105 | -1.1         | 11,580 | 11,705 | 24,679              | ראש העין       |
| 0.5167                 | 28.7                               | -0.2              | 13,914 | 13,937 | 0.2          | 15,968 | 15,934 | 19,707              | רמת השרון      |

לוח 1 (המשך)

| 2016                  |                                    | השכר הממוצע (ש"ח) |        |        |             |        |        | מספר השכירים (2016) | צורת היישוב            |
|-----------------------|------------------------------------|-------------------|--------|--------|-------------|--------|--------|---------------------|------------------------|
| מדד האי-שוויון (גיני) | % השכירים המשתכרים עד שכר המינימום | לחודש בשנה        |        |        | לחודש עבודה |        |        |                     |                        |
|                       |                                    | אחוז השינוי       | 2016   | 2015   | אחוז השינוי | 2016   | 2015   |                     |                        |
| 0.3767                | 41.7                               | 3.4               | 7,201  | 6,962  | 2.8         | 8,540  | 8,309  | 12,417              | שדרות                  |
| 0.4881                | 33.9                               | 0.9               | 10,624 | 10,528 | 1.1         | 12,336 | 12,205 | 131,664             | <b>19,999 - 10,000</b> |
| 0.4987                | 29.4                               | 0.4               | 13,554 | 13,503 | 1.2         | 15,691 | 15,512 | 6,049               | אבן יהודה              |
| 0.3633                | 38.6                               | 3.2               | 7,343  | 7,117  | 2.7         | 8,557  | 8,333  | 9,183               | אור עקיבא              |
| 0.3925                | 33.4                               | 0.4               | 9,129  | 9,092  | 0.4         | 10,500 | 10,463 | 5,806               | אזור                   |
| 0.3756                | 33.7                               | 2.3               | 8,538  | 8,342  | 2.5         | 9,792  | 9,556  | 10,018              | אריאל                  |
| 0.3796                | 25.4                               | 1.6               | 10,733 | 10,559 | 1.8         | 12,123 | 11,910 | 9,962               | באר יעקב               |
| 0.3635                | 41.6                               | 0.1               | 6,994  | 6,990  | 0.2         | 8,242  | 8,228  | 9,124               | בית שאן                |
| 0.4779                | 29.5                               | -0.2              | 13,552 | 13,585 | 1.2         | 15,837 | 15,656 | 6,400               | בנימינה-גבעת עדה       |
| 0.4178                | 39.9                               | 2.1               | 8,532  | 8,354  | 1.8         | 10,104 | 9,923  | 7,013               | גבעת זאב               |
| 0.4558                | 27.2                               | 2.0               | 13,711 | 13,436 | 2.2         | 15,666 | 15,329 | 8,247               | גני תקווה              |
| 0.3862                | 40.1                               | 3.4               | 7,606  | 7,357  | 3.2         | 8,871  | 8,592  | 10,486              | טירת כרמל              |
| 0.4410                | 28.4                               | -0.4              | 13,076 | 13,128 | -0.4        | 14,949 | 15,011 | 6,966               | מזכרת בתיה             |
| 0.4581                | 30.8                               | 2.0               | 12,558 | 12,316 | 2.2         | 14,595 | 14,287 | 9,906               | קדימה-צורן             |
| 0.4836                | 34.7                               | 0.0               | 12,171 | 12,175 | 0.7         | 14,286 | 14,187 | 7,337               | קריית טבעון            |
| 0.3853                | 40.3                               | -2.0              | 7,616  | 7,776  | -1.1        | 8,918  | 9,015  | 5,353               | קריית עקרון            |
| 0.4277                | 58.9                               | 2.9               | 5,223  | 5,077  | 1.8         | 6,410  | 6,298  | 3,362               | רכסים                  |
| 0.4585                | 28.6                               | -0.2              | 14,690 | 14,726 | -0.2        | 16,986 | 17,015 | 10,633              | שוהם                   |
| 0.5077                | 31.5                               | -0.5              | 13,983 | 14,057 | -0.1        | 16,401 | 16,414 | 5,819               | תל מונד                |
| 0.4908                | 36.0                               | -0.2              | 10,466 | 10,484 | 0.4         | 12,335 | 12,287 | 89,679              | <b>9,999 - 5,000</b>   |
| 0.4251                | 28.5                               | -0.8              | 12,729 | 12,828 | 1.2         | 14,918 | 14,735 | 4,244               | אורנית                 |
| 0.4111                | 26.8                               | -0.4              | 11,807 | 11,857 | 0.0         | 13,372 | 13,367 | 3,833               | אלפי מנשה              |
| 0.4622                | 39.3                               | 1.8               | 9,916  | 9,743  | 1.8         | 12,056 | 11,842 | 4,145               | אפרת                   |
| 0.4397                | 48.8                               | -0.7              | 7,067  | 7,119  | 0.5         | 8,985  | 8,940  | 2,312               | בית אל                 |
| 0.4223                | 34.3                               | 0.0               | 9,821  | 9,817  | 0.6         | 11,370 | 11,308 | 3,302               | בית דגן                |
| 0.3623                | 37.8                               | 0.6               | 7,540  | 7,495  | 0.5         | 8,601  | 8,562  | 3,645               | בני עי"ש               |
| 0.4309                | 31.4                               | -0.7              | 12,305 | 12,396 | 1.2         | 14,464 | 14,288 | 2,689               | בת חפר                 |
| 0.3708                | 38.3                               | 2.2               | 7,669  | 7,501  | 1.6         | 9,078  | 8,931  | 2,115               | גבע בנימין             |
| 0.3798                | 45.4                               | -0.7              | 6,724  | 6,772  | -0.3        | 7,965  | 7,991  | 4,282               | חצור הגלילית           |
| 0.3925                | 40.9                               | -0.3              | 7,695  | 7,717  | 0.5         | 9,174  | 9,130  | 4,356               | ירוחם                  |
| 0.4770                | 31.6                               | -0.2              | 14,084 | 14,111 | 0.5         | 16,671 | 16,592 | 4,937               | כוכב יאיר              |
| 0.4044                | 58.0                               | 2.7               | 5,417  | 5,274  | 2.8         | 6,790  | 6,603  | 2,367               | כוכב יעקב              |
| 0.4626                | 31.4                               | -1.0              | 13,463 | 13,603 | 0.4         | 15,868 | 15,804 | 2,699               | כפר ורדים              |
| 0.3781                | 42.8                               | 1.5               | 7,273  | 7,167  | 2.1         | 8,828  | 8,648  | 2,198               | כפר חב"ד               |
| 0.4631                | 29.2                               | -0.6              | 16,075 | 16,173 | 0.1         | 18,744 | 18,729 | 3,249               | להבים                  |
| 0.4428                | 27.9                               | 0.5               | 14,913 | 14,839 | 0.9         | 17,223 | 17,077 | 4,167               | מיתר                   |
| 0.4101                | 50.6                               | -9.5              | 6,463  | 7,141  | -7.5        | 7,952  | 8,595  | 2,196               | מצפה רמון              |

לוח 1 (המשך)

| 2016                  |                                    | השכר הממוצע (ש"ח) |        |        |             |        |        | מספר השכירים (2016) | צורת היישוב          |
|-----------------------|------------------------------------|-------------------|--------|--------|-------------|--------|--------|---------------------|----------------------|
| מדד האי-שוויון (גיני) | % השכירים המשתכרים עד שכר המינימום | לחודש בשנה        |        |        | לחודש עבודה |        |        |                     |                      |
|                       |                                    | אחוז השינוי       | 2016   | 2015   | אחוז השינוי | 2016   | 2015   |                     |                      |
| 0.4619                | 26.5                               | 0.3               | 15,974 | 15,922 | 0.7         | 18,382 | 18,256 | 3,801               | עומר                 |
| 0.4462                | 30.7                               | 2.8               | 11,837 | 11,518 | 2.6         | 13,645 | 13,294 | 3,129               | עתלית                |
| 0.4648                | 33.0                               | 0.2               | 11,961 | 11,933 | 0.7         | 14,009 | 13,905 | 3,354               | פרדסייה              |
| 0.4078                | 28.0                               | 0.1               | 12,282 | 12,276 | 0.8         | 14,228 | 14,117 | 3,066               | צור הדסה             |
| 0.3747                | 45.1                               | -3.0              | 6,549  | 6,754  | -2.6        | 7,837  | 8,043  | 3,492               | קצרין                |
| 0.3869                | 50.2                               | 3.0               | 5,929  | 5,755  | 1.8         | 7,231  | 7,104  | 3,034               | קריית ארבע           |
| 0.4096                | 36.6                               | 1.6               | 8,589  | 8,453  | 1.5         | 10,138 | 9,985  | 3,579               | קרני שומרון          |
| 0.4376                | 31.1                               | 0.1               | 12,330 | 12,316 | 0.1         | 14,209 | 14,194 | 3,734               | רמת ישי              |
| 0.3808                | 38.2                               | 1.1               | 8,165  | 8,077  | 1.9         | 9,624  | 9,442  | 3,157               | שלומי                |
| 0.4161                | 30.5                               | 0.3               | 10,828 | 10,794 | 1.3         | 12,548 | 12,383 | 2,597               | שערי תקווה           |
| 0.5120                | 36.0                               | -0.8              | 11,038 | 11,128 | -0.3        | 13,135 | 13,173 | 59,709              | <b>4,999 - 2,000</b> |
| 0.3899                | 26.6                               | -2.5              | 11,600 | 11,903 | -1.2        | 13,148 | 13,312 | 1,170               | אחוזת ברק            |
| 0.4855                | 42.5                               | 0.2               | 9,391  | 9,370  | 1.6         | 11,636 | 11,455 | 1,361               | אלון שבות            |
| 0.4011                | 37.6                               | 1.9               | 8,433  | 8,276  | 2.1         | 9,858  | 9,656  | 1,686               | אליכין               |
| 0.4688                | 37.5                               | 1.3               | 10,365 | 10,235 | 1.7         | 12,499 | 12,287 | 1,020               | אלעזר                |
| 0.4501                | 34.9                               | -1.6              | 11,151 | 11,332 | -1.6        | 13,266 | 13,486 | 1,706               | אלקנה                |
| 0.3908                | 28.8                               | -0.3              | 10,631 | 10,664 | 0.2         | 12,234 | 12,205 | 2,400               | בית אריה             |
| 0.4015                | 22.5                               | -3.0              | 15,205 | 15,671 | -2.2        | 17,147 | 17,531 | 979                 | בית חשמונאי          |
| 0.4926                | 28.7                               | 3.4               | 13,640 | 13,186 | 3.6         | 15,794 | 15,240 | 912                 | בית יצחק-שער חפר     |
| 0.3801                | 43.9                               | 4.3               | 6,997  | 6,711  | 5.2         | 8,447  | 8,026  | 736                 | ברכה                 |
| 0.4329                | 35.1                               | -4.0              | 11,225 | 11,693 | -2.0        | 13,233 | 13,506 | 1,064               | גבעת אבני            |
| 0.4363                | 25.3                               | 1.6               | 13,052 | 12,846 | 2.1         | 14,642 | 14,343 | 1,156               | גבעת ברנר            |
| 0.3823                | 32.0                               | -0.2              | 9,737  | 9,755  | -0.9        | 11,418 | 11,520 | 1,455               | גן נר                |
| 0.4584                | 28.5                               | -1.7              | 14,640 | 14,888 | -0.5        | 17,010 | 17,103 | 1,930               | הר אדר               |
| 0.5221                | 43.2                               | -0.8              | 9,959  | 10,034 | -0.7        | 12,489 | 12,571 | 1,418               | חשמונאים             |
| 0.4272                | 39.9                               | -3.0              | 8,734  | 9,006  | -1.0        | 10,728 | 10,833 | 1,423               | טלמון                |
| 0.4624                | 56.0                               | -0.8              | 6,080  | 6,131  | -0.6        | 7,589  | 7,636  | 1,360               | יבנאל                |
| 0.4796                | 42.0                               | -4.7              | 9,550  | 10,025 | -3.1        | 11,890 | 12,274 | 1,358               | יד בנימין            |
| 0.4115                | 30.8                               | 3.0               | 10,999 | 10,682 | 1.5         | 12,916 | 12,726 | 1,680               | כפר אדומים           |
| 0.4497                | 26.9                               | -5.5              | 16,100 | 17,033 | -3.6        | 19,037 | 19,739 | 1,051               | כפר האורנים          |
| 0.4738                | 29.0                               | 0.6               | 13,764 | 13,681 | 0.5         | 16,021 | 15,937 | 814                 | כפר ויתקין           |
| 0.4385                | 30.7                               | -1.5              | 12,136 | 12,319 | -1.9        | 14,118 | 14,397 | 1,995               | כפר תבור             |
| 0.4751                | 31.7                               | 1.2               | 13,846 | 13,687 | 2.7         | 16,565 | 16,128 | 1,226               | לפיד                 |
| 0.4117                | 36.4                               | -0.4              | 9,569  | 9,604  | 0.3         | 11,056 | 11,022 | 767                 | מבוא חורון           |
| 0.4297                | 44.4                               | -0.6              | 7,520  | 7,564  | -0.5        | 9,181  | 9,224  | 900                 | מצפה יריחו           |
| 0.4352                | 39.2                               | -1.5              | 10,166 | 10,326 | 0.0         | 12,278 | 12,282 | 969                 | מרכז שפירא           |
| 0.4507                | 30.7                               | 0.4               | 13,886 | 13,825 | -0.4        | 16,099 | 16,157 | 1,708               | מתן                  |

לוח 1 (המשך)

| 2016                  |                                    | השכר הממוצע (ש"ח) |        |        |              |        |        | מספר השכירים (2016) | צורת היישוב                                |
|-----------------------|------------------------------------|-------------------|--------|--------|--------------|--------|--------|---------------------|--|
| מדד האי-שוויון (גיני) | % השכירים המשתכרים עד שכר המינימום | לחודש בשנה        |        |        | לחודש עבודה  |        |        |                     |  |
|                       |                                    | אחוז השניוני      | 2016   | 2015   | אחוז השניוני | 2016   | 2015   |                     |  |
| 0.4520                | 39.3                               | 0.8               | 10,067 | 9,987  | 1.0          | 12,362 | 12,242 | 977                 | נווה דניאל                                 |
| 0.4968                | 42.1                               | -3.2              | 11,219 | 11,588 | -1.0         | 13,895 | 14,030 | 1,183               | נוף איילון                                 |
| 0.4629                | 28.6                               | 0.1               | 16,416 | 16,392 | 0.8          | 19,122 | 18,979 | 1,323               | נופית                                      |
| 0.4443                | 30.8                               | 3.3               | 11,828 | 11,448 | 3.0          | 13,743 | 13,345 | 770                 | נורדייה                                    |
| 0.5723                | 27.6                               | 0.5               | 17,117 | 17,031 | 1.3          | 19,871 | 19,609 | 1,798               | סביון                                      |
| 0.4319                | 49.2                               | -0.3              | 6,814  | 6,831  | -1.0         | 8,513  | 8,597  | 1,434               | עלי  |
| 0.3810                | 62.3                               | 3.1               | 4,679  | 4,540  | -0.2         | 5,925  | 5,935  | 1,154               | עמנואל                                     |
| 0.4252                | 41.1                               | 1.4               | 8,753  | 8,628  | 2.7          | 10,741 | 10,461 | 1,363               | עפרה                                       |
| 0.3595                | 19.3                               | 0.4               | 12,731 | 12,683 | 1.3          | 14,326 | 14,137 | 2,441               | צור יצחק                                   |
| 0.4341                | 24.4                               | -1.2              | 14,945 | 15,131 | 0.1          | 17,135 | 17,124 | 1,167               | צור משה                                    |
| 0.4278                | 40.7                               | -2.3              | 8,672  | 8,878  | -0.3         | 10,507 | 10,542 | 1,785               | קדומים                                     |
| 0.5259                | 33.1                               | -0.1              | 14,375 | 14,391 | 0.4          | 17,240 | 17,173 | 2,279               | קיסריה                                     |
| 0.3992                | 32.8                               | 1.8               | 10,653 | 10,469 | 0.4          | 12,386 | 12,339 | 527                 | קציר                                       |
| 0.4379                | 56.9                               | 3.6               | 5,816  | 5,613  | 2.0          | 7,304  | 7,159  | 1,398               | קריית יערים                                |
| 0.4731                | 42.0                               | 0.8               | 9,397  | 9,320  | 0.5          | 11,163 | 11,112 | 1,387               | ראש פינה                                   |
| 0.4213                | 47.4                               | 0.2               | 7,114  | 7,098  | 0.2          | 8,903  | 8,882  | 1,360               | שילה                                       |
| 0.4324                | 30.2                               | -3.3              | 15,747 | 16,283 | -1.3         | 18,660 | 18,897 | 1,189               | שמשית                                      |
| 0.4469                | 61.6                               | 2.4               | 5,331  | 5,206  | 5.5          | 6,782  | 6,429  | 528                 | תפרח                                       |
| 0.3957                | 39.8                               | 4.1               | 8,292  | 7,966  | 3.7          | 9,998  | 9,642  | 1,402               | תקוע                                       |
| 0.3971                | 52.6                               | 2.0               | 5,984  | 5,868  | 1.4          | 7,379  | 7,280  | 451,792             | <b>יישובים עירוניים לא יהודיים סך הכול</b> |
| 0.3924                | 55.5                               | 2.3               | 5,673  | 5,546  | 1.5          | 7,140  | 7,034  | 67,086              | <b>99,999 - 50,000</b>                     |
| 0.3846                | 59.4                               | 1.4               | 5,361  | 5,289  | 0.6          | 6,803  | 6,761  | 18,114              | אום אל-פחם                                 |
| 0.3882                | 50.7                               | 2.6               | 6,284  | 6,122  | 2.0          | 7,593  | 7,442  | 30,680              | נצרת                                       |
| 0.3356                | 59.6                               | 3.5               | 4,959  | 4,793  | 1.9          | 6,647  | 6,523  | 18,292              | רהט  |
| 0.3975                | 52.3                               | 2.1               | 6,014  | 5,894  | 1.5          | 7,363  | 7,252  | 128,334             | <b>49,999 - 20,000</b>                     |
| 0.3685                | 48.6                               | 3.4               | 6,401  | 6,191  | 2.4          | 7,679  | 7,499  | 10,879              | באקה אל-גרביה                              |
| 0.3814                | 52.6                               | 0.3               | 5,848  | 5,833  | 0.2          | 7,182  | 7,170  | 16,252              | טייבה                                      |
| 0.3704                | 48.5                               | 2.0               | 6,348  | 6,221  | 2.2          | 7,626  | 7,465  | 10,731              | טירה                                       |
| 0.3663                | 55.4                               | 2.8               | 5,468  | 5,316  | 1.5          | 6,657  | 6,558  | 12,786              | טמרה                                       |
| 0.3864                | 60.1                               | 3.2               | 5,298  | 5,135  | 2.8          | 6,580  | 6,398  | 7,821               | כפר כנא                                    |
| 0.3497                | 52.4                               | 2.7               | 5,784  | 5,632  | 2.6          | 7,082  | 6,904  | 8,821               | כפר קאסם                                   |
| 0.3991                | 54.4                               | -1.7              | 5,963  | 6,067  | -1.6         | 7,579  | 7,704  | 8,270               | מגאר                                       |
| 0.3920                | 53.4                               | 3.0               | 6,158  | 5,981  | 2.6          | 7,583  | 7,389  | 12,133              | סח'נין                                     |
| 0.3913                | 54.2                               | 3.6               | 6,103  | 5,891  | 2.5          | 7,686  | 7,497  | 8,566               | עראבה                                      |
| 0.3703                | 49.9                               | 2.8               | 6,320  | 6,146  | 2.0          | 7,710  | 7,561  | 7,564               | ערערה                                      |
| 0.3740                | 49.4                               | 2.8               | 6,204  | 6,038  | 2.1          | 7,515  | 7,362  | 8,204               | קלנסווה                                    |

לוח 1 (המשך)

| 2016                  |                                    | השכר הממוצע (ש"ח) |       |       |             |       |       | מספר השכירים (2016) | צורת היישוב            |
|-----------------------|------------------------------------|-------------------|-------|-------|-------------|-------|-------|---------------------|------------------------|
| מדד האי-שוויון (גיני) | % השכירים המשתכרים עד שכר המינימום | לחודש בשנה        |       |       | לחודש עבודה |       |       |                     |                        |
|                       |                                    | אחוז השינוי       | 2016  | 2015  | אחוז השינוי | 2016  | 2015  |                     |                        |
| 0.3845                | 50.7                               | 1.5               | 6,236 | 6,142 | 0.9         | 7,557 | 7,488 | 16,307              | שפרעם                  |
| 0.3968                | 52.6                               | 2.3               | 5,958 | 5,824 | 1.6         | 7,357 | 7,239 | 148,827             | <b>19,999 - 10,000</b> |
| 0.3799                | 50.8                               | 2.7               | 6,226 | 6,060 | 1.5         | 7,554 | 7,441 | 5,086               | אבו סנאן               |
| 0.4092                | 51.7                               | 3.9               | 6,318 | 6,080 | 2.8         | 7,717 | 7,506 | 5,094               | אכסאל                  |
| 0.3650                | 49.0                               | 5.1               | 6,152 | 5,855 | 2.2         | 7,249 | 7,094 | 5,101               | אעבלין                 |
| 0.4388                | 56.5                               | -2.6              | 6,338 | 6,509 | -3.1        | 7,767 | 8,018 | 4,972               | בית ג'ן                |
| 0.3668                | 53.5                               | 3.6               | 5,662 | 5,463 | 1.7         | 6,966 | 6,850 | 8,203               | ג'דידה-מכר             |
| 0.2745                | 51.2                               | 4.2               | 5,076 | 4,870 | 3.6         | 6,027 | 5,820 | 5,845               | ג'סר א-זרקא            |
| 0.3812                | 43.1                               | 1.9               | 7,287 | 7,148 | 2.6         | 8,707 | 8,489 | 4,865               | ג'ת                    |
| 0.3907                | 46.4                               | -0.1              | 7,058 | 7,068 | -0.4        | 8,450 | 8,483 | 7,147               | דאלית אל-כרמל          |
| 0.3723                | 48.9                               | 3.6               | 6,393 | 6,171 | 2.9         | 7,830 | 7,609 | 4,849               | דייר אל-אסד            |
| 0.3450                | 51.9                               | 0.5               | 5,719 | 5,693 | 0.5         | 7,371 | 7,333 | 3,797               | חורה                   |
| 0.3827                | 54.6                               | 2.8               | 5,740 | 5,581 | 3.3         | 7,022 | 6,797 | 5,120               | טורעאן                 |
| 0.3609                | 52.3                               | 2.8               | 5,827 | 5,671 | 2.6         | 7,057 | 6,879 | 7,216               | יפיע                   |
| 0.3801                | 50.6                               | -1.9              | 6,363 | 6,483 | -1.4        | 7,860 | 7,974 | 5,541               | ירכא                   |
| 0.3798                | 53.8                               | 2.3               | 5,952 | 5,820 | 0.1         | 7,430 | 7,422 | 4,419               | כאבול                  |
| 0.3330                | 52.3                               | 2.0               | 5,568 | 5,459 | 1.8         | 7,204 | 7,078 | 4,021               | כסיפה                  |
| 0.3555                | 61.4                               | 3.3               | 5,015 | 4,854 | 1.7         | 6,427 | 6,318 | 6,447               | כפר מנדא               |
| 0.3803                | 46.7                               | 3.0               | 6,907 | 6,707 | 2.1         | 8,204 | 8,035 | 7,916               | כפר קרע                |
| 0.3659                | 56.0                               | 2.3               | 5,429 | 5,306 | 0.4         | 7,127 | 7,099 | 3,833               | לקיה                   |
| 0.3489                | 52.7                               | 4.8               | 5,590 | 5,335 | 3.8         | 6,845 | 6,597 | 6,089               | מג'ד אל-כרום           |
| 0.4178                | 64.3                               | 6.1               | 4,969 | 4,682 | 3.3         | 6,333 | 6,129 | 4,067               | מג'דל שמס              |
| 0.3778                | 56.3                               | 3.3               | 5,658 | 5,476 | 2.8         | 7,058 | 6,866 | 5,201               | מעלה עירון             |
| 0.3770                | 55.5                               | 6.2               | 5,638 | 5,307 | 5.1         | 7,027 | 6,687 | 4,637               | נחף                    |
| 0.3533                | 58.3                               | 3.9               | 5,132 | 4,939 | 3.2         | 6,413 | 6,215 | 4,845               | עין מאהל               |
| 0.4252                | 45.5                               | 2.4               | 7,621 | 7,440 | 1.6         | 9,120 | 8,974 | 5,005               | עספיא                  |
| 0.3470                | 51.3                               | 0.7               | 5,913 | 5,875 | 1.8         | 8,145 | 7,998 | 3,616               | ערערה-בנגב             |
| 0.3313                | 49.7                               | 5.1               | 5,769 | 5,490 | 4.5         | 6,995 | 6,694 | 5,163               | פורידיס                |
| 0.3713                | 54.2                               | 2.4               | 5,726 | 5,594 | 2.6         | 7,083 | 6,906 | 6,189               | ריינה                  |
| 0.3752                | 60.5                               | -2.0              | 4,984 | 5,083 | -1.7        | 6,743 | 6,861 | 4,543               | תל שבע                 |
| 0.3985                | 51.4                               | 1.5               | 6,109 | 6,022 | 0.8         | 7,504 | 7,448 | 79,366              | <b>9,999 - 5,000</b>   |
| 0.3402                | 41.5                               | 5.0               | 6,591 | 6,276 | 3.7         | 7,799 | 7,517 | 2,948               | אבו גוש                |
| 0.3852                | 58.8                               | 1.7               | 5,454 | 5,365 | 0.9         | 7,180 | 7,114 | 3,657               | בועיינה-נוג'ידאת       |
| 0.4113                | 61.5                               | 5.7               | 5,305 | 5,018 | 2.9         | 6,687 | 6,496 | 2,300               | בוקעאתא                |
| 0.3443                | 53.4                               | 1.9               | 5,733 | 5,625 | 0.4         | 7,308 | 7,277 | 3,487               | ביר אל-מכסור           |
| 0.3648                | 54.0                               | 2.5               | 5,760 | 5,617 | 2.5         | 7,141 | 6,969 | 3,660               | בסמ"ה                  |
| 0.3479                | 49.5                               | 3.9               | 5,894 | 5,673 | 3.0         | 6,983 | 6,778 | 3,087               | בסמת טבעון             |

לוח 1 (המשך)

| 2016                   |                                    | השכר הממוצע (ש"ח) |       |       |              |        |        | מספר השכירים (2016) | צורת היישוב          |
|------------------------|------------------------------------|-------------------|-------|-------|--------------|--------|--------|---------------------|----------------------|
| מדד האי-שוויון (גי'ני) | % השכירים המשתכרים עד שכר המינימום | לחודש בשנה        |       |       | לחודש עבודה  |        |        |                     |                      |
|                        |                                    | אחוז השניוני      | 2016  | 2015  | אחוז השניוני | 2016   | 2015   |                     |                      |
| 0.3792                 | 61.1                               | 3.1               | 4,999 | 4,849 | 1.5          | 6,270  | 6,177  | 3,106               | בענה                 |
| 0.3966                 | 47.8                               | -2.5              | 7,252 | 7,438 | -2.8         | 8,649  | 8,896  | 2,720               | ג'ולס                |
| 0.3540                 | 58.6                               | 2.9               | 5,191 | 5,044 | 2.2          | 6,511  | 6,373  | 3,647               | ג'לג'וליה            |
| 0.3804                 | 48.9                               | 3.5               | 6,531 | 6,312 | 2.2          | 7,904  | 7,736  | 3,755               | דבורייה              |
| 0.3799                 | 51.6                               | 4.0               | 6,158 | 5,923 | 2.8          | 7,518  | 7,315  | 4,178               | דייר חנא             |
| 0.3693                 | 47.6                               | 1.0               | 6,506 | 6,443 | 1.6          | 7,893  | 7,770  | 2,701               | זמר                  |
| 0.3328                 | 51.0                               | -3.3              | 5,556 | 5,742 | -3.8         | 6,857  | 7,127  | 2,981               | זרזיר                |
| 0.4157                 | 48.0                               | -7.1              | 7,179 | 7,727 | -4.9         | 8,899  | 9,356  | 2,510               | חורפיש               |
| 0.3028                 | 50.4                               | 7.9               | 5,588 | 5,181 | 4.2          | 6,889  | 6,608  | 2,817               | טובא-זנגרייה         |
| 0.3777                 | 46.1                               | -4.0              | 6,916 | 7,203 | -2.9         | 8,328  | 8,578  | 2,691               | יאנוח-ג'ת            |
| 0.3896                 | 47.8                               | 0.4               | 6,831 | 6,803 | 0.9          | 8,303  | 8,229  | 3,298               | כסרא-סמיע            |
| 0.3993                 | 49.0                               | 3.0               | 6,634 | 6,440 | 2.7          | 7,968  | 7,757  | 4,357               | כפר יאסיף            |
| 0.3563                 | 55.6                               | 3.2               | 5,472 | 5,305 | 2.5          | 6,753  | 6,589  | 2,920               | משהד                 |
| 0.4118                 | 46.9                               | 1.2               | 7,247 | 7,160 | 0.9          | 8,692  | 8,614  | 2,470               | עיילבון              |
| 0.3556                 | 53.6                               | 3.4               | 5,421 | 5,242 | 1.0          | 6,660  | 6,595  | 2,585               | עילוט                |
| 0.3966                 | 46.6                               | -0.7              | 7,065 | 7,118 | -1.1         | 8,361  | 8,458  | 2,459               | פקיעין (בוקייעה)     |
| 0.3991                 | 48.8                               | 2.2               | 6,919 | 6,771 | 1.1          | 8,383  | 8,289  | 3,446               | ראמה                 |
| 0.3454                 | 46.5                               | 3.1               | 6,222 | 6,034 | 2.3          | 7,485  | 7,315  | 2,366               | שבלי - אום אל-גנם    |
| 0.3167                 | 55.8                               | 3.7               | 5,091 | 4,908 | 1.0          | 6,632  | 6,563  | 2,637               | שגב-שלום             |
| 0.3428                 | 53.5                               | 4.9               | 5,573 | 5,312 | 4.7          | 6,972  | 6,661  | 2,583               | שעב                  |
| 0.3989                 | 49.4                               | 1.1               | 6,374 | 6,305 | 0.7          | 7,770  | 7,712  | 28,179              | <b>4,999 - 2,000</b> |
| 0.3146                 | 54.4                               | 2.5               | 5,145 | 5,020 | 1.6          | 6,309  | 6,208  | 1,023               | אבטין                |
| 0.3381                 | 63.2                               | -3.3              | 4,417 | 4,570 | -3.2         | 6,118  | 6,317  | 783                 | אום בטין             |
| 0.3269                 | 54.4                               | -1.2              | 5,519 | 5,588 | 2.3          | 7,109  | 6,951  | 298                 | אל סייד              |
| 0.3163                 | 69.8                               | -4.3              | 3,910 | 4,086 | -5.2         | 5,761  | 6,075  | 367                 | ביר הדאג'            |
| 0.3815                 | 39.7                               | 3.9               | 8,040 | 7,735 | 2.8          | 9,403  | 9,151  | 1,437               | ג'ש (גוש חלב)        |
| 0.3881                 | 46.9                               | 2.1               | 6,787 | 6,650 | 1.7          | 8,153  | 8,017  | 1,521               | כאוכב אבו אל-היג'א   |
| 0.3350                 | 49.6                               | 4.4               | 5,920 | 5,673 | 0.4          | 7,196  | 7,171  | 2,161               | כעביה-טבאש-חג'אג'רה  |
| 0.3835                 | 51.0                               | 4.7               | 6,371 | 6,084 | 2.7          | 7,601  | 7,400  | 1,364               | כפר ברא              |
| 0.3850                 | 40.3                               | 0.3               | 7,769 | 7,746 | -0.3         | 9,041  | 9,067  | 1,500               | כפר כמא              |
| 0.3468                 | 44.5                               | 6.2               | 6,388 | 6,014 | 4.5          | 7,576  | 7,247  | 1,015               | כפר מצר              |
| 0.3660                 | 52.1                               | -0.3              | 5,990 | 6,006 | 1.7          | 7,523  | 7,398  | 1,406               | מוקייבלה             |
| 0.3644                 | 49.0                               | 2.1               | 6,080 | 5,958 | 1.6          | 7,310  | 7,193  | 1,812               | מזרעה                |
| 0.4358                 | 65.7                               | 5.5               | 4,997 | 4,737 | 3.2          | 6,371  | 6,172  | 1,366               | מסעדה                |
| 0.3954                 | 37.4                               | 2.5               | 8,963 | 8,743 | 3.0          | 10,413 | 10,105 | 1,465               | מעיליא               |
| 0.3425                 | 45.9                               | -1.8              | 6,402 | 6,522 | -0.5         | 7,755  | 7,793  | 761                 | נאעורה               |
| 0.3868                 | 50.7                               | -6.0              | 6,494 | 6,906 | -4.9         | 7,945  | 8,357  | 1,729               | סאג'ור               |



לוח 1 (המשך)

| 2016                   |                                    | השכר הממוצע (ש"ח) |        |        |             |        |        | מספר השכירים (2016) | צורת היישוב                    |
|------------------------|------------------------------------|-------------------|--------|--------|-------------|--------|--------|---------------------|--------------------------------|
| מדד האי-שוויון (גי'ני) | % השכירים המשתכרים עד שכר המינימום | לחודש בשנה        |        |        | לחודש עבודה |        |        |                     |                                |
|                        |                                    | אחוז השינוי       | 2016   | 2015   | אחוז השינוי | 2016   | 2015   |                     |                                |
| 0.3852                 | 48.1                               | 5.7               | 6,234  | 5,897  | 3.3         | 7,532  | 7,289  | 1,073               | סולם                           |
| 0.3679                 | 56.6                               | -10.3             | 5,496  | 6,130  | -6.8        | 7,102  | 7,619  | 1,230               | סלמה                           |
| 0.3787                 | 44.6                               | 6.0               | 7,006  | 6,612  | 2.5         | 8,282  | 8,084  | 956                 | ע'ג'ר                          |
| 0.3510                 | 57.7                               | 3.0               | 5,180  | 5,031  | 3.2         | 6,660  | 6,453  | 1,039               | עוזייר                         |
| 0.3242                 | 45.5                               | 0.3               | 6,308  | 6,289  | 1.5         | 7,550  | 7,440  | 1,171               | עין נקובא                      |
| 0.3797                 | 42.8                               | 3.2               | 7,431  | 7,198  | 3.7         | 8,840  | 8,523  | 1,514               | פסוטה                          |
| 0.3397                 | 54.4                               | 1.4               | 5,588  | 5,513  | 1.4         | 6,874  | 6,782  | 1,188               | שייח' דנון                     |
| 0.4675                 | 33.6                               | 0.4               | 10,486 | 10,441 | 0.8         | 12,142 | 12,047 | 294,903             | <b>יישובים כפריים - סה"כ</b>   |
| 0.4743                 | 33.5                               | -0.1              | 10,559 | 10,571 | 0.4         | 12,376 | 12,332 | 126,760             | מושבים                         |
| 0.4874                 | 31.3                               | 0.4               | 11,276 | 11,229 | 0.8         | 13,046 | 12,937 | 11,594              | מושבים שיתופיים                |
| 0.4390                 | 32.0                               | 1.8               | 10,469 | 10,285 | 2.0         | 11,630 | 11,399 | 83,080              | קיבוצים                        |
| 0.4194                 | 37.9                               | 0.2               | 8,201  | 8,181  | 1.3         | 9,924  | 9,794  | 1,363               | יישובים מוסדיים יהודיים        |
| 0.4774                 | 35.3                               | 0.0               | 10,456 | 10,458 | 0.3         | 12,466 | 12,427 | 43,960              | יישובים כפריים קהילתיים        |
| 0.4881                 | 36.4                               | -0.2              | 10,043 | 10,066 | -0.2        | 11,911 | 11,929 | 28,146              | יישובים יהודיים קטנים          |
| 0.3761                 | 46.9                               | 0.9               | 6,257  | 6,203  | 0.9         | 7,567  | 7,498  | 12,835              | <b>יישובים לא יהודיים קטני</b> |
| 0.3424                 | 58.1                               | -15.2             | 4,844  | 5,712  | -14.1       | 6,598  | 7,683  | 15,635              | <b>אוכלוסייה מחוץ ליישובי</b>  |
| 0.3234                 | 59.5                               | -1.4              | 4,576  | 4,639  | -1.8        | 6,274  | 6,387  | 14,756              | מזה: שבטי בדווים               |
|                        | 74.9                               | -19.0             | 3,291  | 4,061  | 11.9        | 5,542  | 4,954  | 422                 | <b>כתובת לא ידועה</b>          |

**לוח 2: שכר ממוצע חודשי ושנתי של שכירים, אחוז השכירים ששכרם אינו גבוה משכר המינימום ומדד האי-שוויון, לפי יישוב, 2016-2015**

| 2016                  |                           | השכר הממוצע (ש"ח) |        |        |             |        |        | מספר השכירים (2016) | היישובים לפי סדר א'-ב' |
|-----------------------|---------------------------|-------------------|--------|--------|-------------|--------|--------|---------------------|------------------------|
| מדד האי-שוויון (גיני) | % השכירים המשתכרים עד שכר | לחודש בשנה        |        |        | לחודש עבודה |        |        |                     |                        |
|                       |                           | אחוז השינוי       | 2016   | 2015   | אחוז השינוי | 2016   | 2015   |                     |                        |
| 0.4723                | 39.4                      | 0.5               | 8,913  | 8,868  | 0.7         | 10,488 | 10,418 | 3,683,552           | <b>סך הכול</b>         |
| 0.3402                | 41.5                      | 5.0               | 6,591  | 6,276  | 3.7         | 7,799  | 7,517  | 2,948               | אבו גוש                |
| 0.3799                | 50.8                      | 2.7               | 6,226  | 6,060  | 1.5         | 7,554  | 7,441  | 5,086               | אבו סנאן               |
| 0.3146                | 54.4                      | 2.5               | 5,145  | 5,020  | 1.6         | 6,309  | 6,208  | 1,023               | אבטין                  |
| 0.4987                | 29.4                      | 0.4               | 13,554 | 13,503 | 1.2         | 15,691 | 15,512 | 6,049               | אבן יהודה              |
| 0.3846                | 59.4                      | 1.4               | 5,361  | 5,289  | 0.6         | 6,803  | 6,761  | 18,114              | אום אל-פחם             |
| 0.3381                | 63.2                      | -3.3              | 4,417  | 4,570  | -3.2        | 6,118  | 6,317  | 783                 | אום בטין               |
| 0.3799                | 47.4                      | 0.9               | 6,462  | 6,405  | 0.4         | 7,771  | 7,739  | 12,197              | אופקים                 |
| 0.3920                | 38.3                      | 0.4               | 7,859  | 7,827  | 0.7         | 9,078  | 9,014  | 16,944              | אור יהודה              |
| 0.3633                | 38.6                      | 3.2               | 7,343  | 7,117  | 2.7         | 8,557  | 8,333  | 9,183               | אור עקיבא              |
| 0.4251                | 28.5                      | -0.8              | 12,729 | 12,828 | 1.2         | 14,918 | 14,735 | 4,244               | אורנית                 |
| 0.3925                | 33.4                      | 0.4               | 9,129  | 9,092  | 0.4         | 10,500 | 10,463 | 5,806               | אזור                   |
| 0.3899                | 26.6                      | -2.5              | 11,600 | 11,903 | -1.2        | 13,148 | 13,312 | 1,170               | אחוזת ברק              |
| 0.3662                | 37.1                      | 0.9               | 7,706  | 7,634  | 1.2         | 9,140  | 9,036  | 30,531              | אילת                   |
| 0.4092                | 51.7                      | 3.9               | 6,318  | 6,080  | 2.8         | 7,717  | 7,506  | 5,094               | אכסאל                  |
| 0.3269                | 54.4                      | -1.2              | 5,519  | 5,588  | 2.3         | 7,109  | 6,951  | 298                 | אל סייד                |
| 0.4855                | 42.5                      | 0.2               | 9,391  | 9,370  | 1.6         | 11,636 | 11,455 | 1,361               | אלון שבות              |
| 0.4011                | 37.6                      | 1.9               | 8,433  | 8,276  | 2.1         | 9,858  | 9,656  | 1,686               | אליכין                 |
| 0.3895                | 50.1                      | 1.5               | 6,219  | 6,129  | 1.2         | 7,500  | 7,412  | 12,216              | אלעד                   |
| 0.4688                | 37.5                      | 1.3               | 10,365 | 10,235 | 1.7         | 12,499 | 12,287 | 1,020               | אלעזר                  |
| 0.4111                | 26.8                      | -0.4              | 11,807 | 11,857 | 0.0         | 13,372 | 13,367 | 3,833               | אלפי מנשה              |
| 0.4501                | 34.9                      | -1.6              | 11,151 | 11,332 | -1.6        | 13,266 | 13,486 | 1,706               | אלקנה                  |
| 0.3650                | 49.0                      | 5.1               | 6,152  | 5,855  | 2.2         | 7,249  | 7,094  | 5,101               | אעבלין                 |
| 0.4622                | 39.3                      | 1.8               | 9,916  | 9,743  | 1.8         | 12,056 | 11,842 | 4,145               | אפרת                   |
| 0.3756                | 33.7                      | 2.3               | 8,538  | 8,342  | 2.5         | 9,792  | 9,556  | 10,018              | אריאל                  |
| 0.4170                | 40.7                      | 0.9               | 8,068  | 7,997  | 1.2         | 9,455  | 9,347  | 99,332              | אשדוד                  |
| 0.4117                | 42.8                      | 0.1               | 7,644  | 7,633  | 0.5         | 9,074  | 9,032  | 64,680              | אשקלון                 |
| 0.3685                | 48.6                      | 3.4               | 6,401  | 6,191  | 2.4         | 7,679  | 7,499  | 10,879              | באקה אל-גרביה          |
| 0.3796                | 25.4                      | 1.6               | 10,733 | 10,559 | 1.8         | 12,123 | 11,910 | 9,962               | באר יעקב               |
| 0.4303                | 40.7                      | 0.7               | 8,347  | 8,291  | 0.5         | 9,734  | 9,683  | 95,595              | באר שבע                |
| 0.3852                | 58.8                      | 1.7               | 5,454  | 5,365  | 0.9         | 7,180  | 7,114  | 3,657               | בועיינה-נוג'ידאת       |
| 0.4113                | 61.5                      | 5.7               | 5,305  | 5,018  | 2.9         | 6,687  | 6,496  | 2,300               | בוקעאתא                |
| 0.3443                | 53.4                      | 1.9               | 5,733  | 5,625  | 0.4         | 7,308  | 7,277  | 3,487               | ביר אל-מכסור           |
| 0.3163                | 69.8                      | -4.3              | 3,910  | 4,086  | -5.2        | 5,761  | 6,075  | 367                 | ביר הדאג'              |
| 0.4397                | 48.8                      | -0.7              | 7,067  | 7,119  | 0.5         | 8,985  | 8,940  | 2,312               | בית אל                 |
| 0.3908                | 28.8                      | -0.3              | 10,631 | 10,664 | 0.2         | 12,234 | 12,205 | 2,400               | בית אריה               |

לוח 2 (המשך)

| 2016                  |                           | השכר הממוצע (ש"ח) |        |        |             |        |        | 880240 | היישובים לפי סדר א'-ב' |
|-----------------------|---------------------------|-------------------|--------|--------|-------------|--------|--------|--------|------------------------|
| מדד האי-שוויון (גיני) | % השכירים המשתכרים עד שכר | לחודש בשנה        |        |        | לחודש עבודה |        |        |        |                        |
|                       |                           | אחוז השני         | 2016   | 2015   | אחוז השני   | 2016   | 2015   |        |                        |
| 0.4388                | 56.5                      | -2.6              | 6,338  | 6,509  | -3.1        | 7,767  | 8,018  | 4,972  | בית ג'ן                |
| 0.4223                | 34.3                      | 0.0               | 9,821  | 9,817  | 0.6         | 11,370 | 11,308 | 3,302  | בית דגן                |
| 0.4015                | 22.5                      | -3.0              | 15,205 | 15,671 | -2.2        | 17,147 | 17,531 | 979    | בית חשמונאי            |
| 0.4926                | 28.7                      | 3.4               | 13,640 | 13,186 | 3.6         | 15,794 | 15,240 | 912    | בית יצחק-שער חפר       |
| 0.3635                | 41.6                      | 0.1               | 6,994  | 6,990  | 0.2         | 8,242  | 8,228  | 9,124  | בית שאן                |
| 0.4336                | 50.1                      | 1.7               | 6,682  | 6,569  | 1.8         | 8,207  | 8,060  | 31,986 | בית שמש                |
| 0.3781                | 61.6                      | 2.4               | 4,780  | 4,667  | 2.7         | 6,053  | 5,895  | 13,256 | ביתר עילית             |
| 0.4043                | 53.7                      | 2.0               | 5,691  | 5,577  | 1.7         | 6,823  | 6,707  | 54,655 | בני ברק                |
| 0.3623                | 37.8                      | 0.6               | 7,540  | 7,495  | 0.5         | 8,601  | 8,562  | 3,645  | בני עיי"ש              |
| 0.4779                | 29.5                      | -0.2              | 13,552 | 13,585 | 1.2         | 15,837 | 15,656 | 6,400  | בנימינה-גבעת עדה       |
| 0.3648                | 54.0                      | 2.5               | 5,760  | 5,617  | 2.5         | 7,141  | 6,969  | 3,660  | בסמ"ה                  |
| 0.3479                | 49.5                      | 3.9               | 5,894  | 5,673  | 3.0         | 6,983  | 6,778  | 3,087  | בסמת טבעון             |
| 0.3792                | 61.1                      | 3.1               | 4,999  | 4,849  | 1.5         | 6,270  | 6,177  | 3,106  | בענה                   |
| 0.3801                | 43.9                      | 4.3               | 6,997  | 6,711  | 5.2         | 8,447  | 8,026  | 736    | ברכה                   |
| 0.4309                | 31.4                      | -0.7              | 12,305 | 12,396 | 1.2         | 14,464 | 14,288 | 2,689  | בת חפר                 |
| 0.3649                | 39.9                      | 2.1               | 7,164  | 7,016  | 1.9         | 8,325  | 8,170  | 63,580 | בת ים                  |
| 0.3668                | 53.5                      | 3.6               | 5,662  | 5,463  | 1.7         | 6,966  | 6,850  | 8,203  | ג'דידה-מכר             |
| 0.3966                | 47.8                      | -2.5              | 7,252  | 7,438  | -2.8        | 8,649  | 8,896  | 2,720  | ג'ולס                  |
| 0.3540                | 58.6                      | 2.9               | 5,191  | 5,044  | 2.2         | 6,511  | 6,373  | 3,647  | ג'לג'וליה              |
| 0.2745                | 51.2                      | 4.2               | 5,076  | 4,870  | 3.6         | 6,027  | 5,820  | 5,845  | ג'סר א-זרקא            |
| 0.3815                | 39.7                      | 3.9               | 8,040  | 7,735  | 2.8         | 9,403  | 9,151  | 1,437  | ג'ש (גוש חלב)          |
| 0.3812                | 43.1                      | 1.9               | 7,287  | 7,148  | 2.6         | 8,707  | 8,489  | 4,865  | ג'ת                    |
| 0.3708                | 38.3                      | 2.2               | 7,669  | 7,501  | 1.6         | 9,078  | 8,931  | 2,115  | גבע בנימין             |
| 0.4329                | 35.1                      | -4.0              | 11,225 | 11,693 | -2.0        | 13,233 | 13,506 | 1,064  | גבעת אבני              |
| 0.4363                | 25.3                      | 1.6               | 13,052 | 12,846 | 2.1         | 14,642 | 14,343 | 1,156  | גבעת ברנר              |
| 0.4178                | 39.9                      | 2.1               | 8,532  | 8,354  | 1.8         | 10,104 | 9,923  | 7,013  | גבעת זאב               |
| 0.4579                | 30.8                      | 0.4               | 12,520 | 12,470 | 1.0         | 14,551 | 14,403 | 10,989 | גבעת שמואל             |
| 0.4377                | 27.0                      | 1.9               | 12,434 | 12,207 | 2.0         | 14,119 | 13,843 | 27,465 | גבעתיים                |
| 0.4257                | 31.2                      | -2.9              | 11,129 | 11,462 | -2.4        | 12,793 | 13,111 | 11,151 | גדרה                   |
| 0.4160                | 31.9                      | -0.4              | 10,905 | 10,943 | -0.5        | 12,583 | 12,648 | 10,856 | גן יבנה                |
| 0.3823                | 32.0                      | -0.2              | 9,737  | 9,755  | -0.9        | 11,418 | 11,520 | 1,455  | גן נר                  |
| 0.4558                | 27.2                      | 2.0               | 13,711 | 13,436 | 2.2         | 15,666 | 15,329 | 8,247  | גני תקווה              |
| 0.3907                | 46.4                      | -0.1              | 7,058  | 7,068  | -0.4        | 8,450  | 8,483  | 7,147  | דאלית אל-כרמל          |
| 0.3804                | 48.9                      | 3.5               | 6,531  | 6,312  | 2.2         | 7,904  | 7,736  | 3,755  | דבורייה                |
| 0.3723                | 48.9                      | 3.6               | 6,393  | 6,171  | 2.9         | 7,830  | 7,609  | 4,849  | דייר אל-אסד            |
| 0.3799                | 51.6                      | 4.0               | 6,158  | 5,923  | 2.8         | 7,518  | 7,315  | 4,178  | דייר חנא               |
| 0.4258                | 41.0                      | 4.4               | 8,616  | 8,252  | 3.5         | 10,267 | 9,922  | 16,558 | דימונה                 |

לוח 2 (המשך)

| 2016                  |                           | השכר הממוצע (ש"ח) |        |        |             |        |        | 880240  | היישובים לפי סדר א'-ב' |
|-----------------------|---------------------------|-------------------|--------|--------|-------------|--------|--------|---------|------------------------|
| מדד האי-שוויון (גיני) | % השכירים המשתכרים עד שכר | לחודש בשנה        |        |        | לחודש עבודה |        |        |         |                        |
|                       |                           | אחוז השני         | 2016   | 2015   | אחוז השני   | 2016   | 2015   |         |                        |
| 0.4742                | 29.0                      | 0.9               | 13,300 | 13,179 | 1.2         | 15,349 | 15,162 | 28,174  | הוד השרון              |
| 0.4584                | 28.5                      | -1.7              | 14,640 | 14,888 | -0.5        | 17,010 | 17,103 | 1,930   | הר אדר                 |
| 0.4897                | 32.5                      | 1.2               | 11,673 | 11,532 | 1.5         | 13,492 | 13,296 | 43,006  | הרצלייה                |
| 0.5097                | 32.4                      | -1.5              | 13,293 | 13,492 | -0.4        | 15,618 | 15,685 | 9,783   | זכרון יעקב             |
| 0.3693                | 47.6                      | 1.0               | 6,506  | 6,443  | 1.6         | 7,893  | 7,770  | 2,701   | זמר                    |
| 0.3328                | 51.0                      | -3.3              | 5,556  | 5,742  | -3.8        | 6,857  | 7,127  | 2,981   | זרזיר                  |
| 0.4073                | 37.8                      | 1.9               | 8,454  | 8,297  | 1.9         | 9,844  | 9,662  | 45,455  | חדרה                   |
| 0.4043                | 34.8                      | 1.7               | 8,953  | 8,806  | 2.0         | 10,274 | 10,072 | 89,091  | חולון                  |
| 0.3450                | 51.9                      | 0.5               | 5,719  | 5,693  | 0.5         | 7,371  | 7,333  | 3,797   | חורה                   |
| 0.4157                | 48.0                      | -7.1              | 7,179  | 7,727  | -4.9        | 8,899  | 9,356  | 2,510   | חורפיש                 |
| 0.4745                | 38.8                      | 0.5               | 9,651  | 9,603  | 0.5         | 11,247 | 11,192 | 125,978 | חיפה                   |
| 0.3798                | 45.4                      | -0.7              | 6,723  | 6,772  | -0.3        | 7,964  | 7,991  | 4,283   | חצור הגלילית           |
| 0.5221                | 43.2                      | -0.8              | 9,959  | 10,034 | -0.7        | 12,489 | 12,571 | 1,418   | חשמונאים               |
| 0.3950                | 49.5                      | -0.5              | 6,197  | 6,227  | -0.2        | 7,419  | 7,437  | 19,374  | טבריה                  |
| 0.3028                | 50.4                      | 7.9               | 5,588  | 5,181  | 4.2         | 6,889  | 6,608  | 2,817   | טובא-זנגרייה           |
| 0.3827                | 54.6                      | 2.8               | 5,740  | 5,581  | 3.3         | 7,022  | 6,797  | 5,120   | טורעאן                 |
| 0.3814                | 52.6                      | 0.3               | 5,848  | 5,833  | 0.2         | 7,182  | 7,170  | 16,252  | טיבה                   |
| 0.3704                | 48.5                      | 2.0               | 6,348  | 6,221  | 2.2         | 7,626  | 7,465  | 10,731  | טירה                   |
| 0.3862                | 40.1                      | 3.4               | 7,606  | 7,357  | 3.2         | 8,871  | 8,592  | 10,486  | טירת כרמל              |
| 0.4272                | 39.9                      | -3.0              | 8,734  | 9,006  | -1.0        | 10,728 | 10,833 | 1,423   | טלמון                  |
| 0.3663                | 55.4                      | 2.8               | 5,468  | 5,316  | 1.5         | 6,657  | 6,558  | 12,786  | טמרה                   |
| 0.3777                | 46.1                      | -4.0              | 6,916  | 7,203  | -2.9        | 8,328  | 8,578  | 2,691   | יאנוח-ג'ת              |
| 0.4624                | 56.0                      | -0.8              | 6,080  | 6,131  | -0.6        | 7,589  | 7,636  | 1,360   | יבנאל                  |
| 0.4177                | 33.7                      | -1.0              | 9,523  | 9,619  | -1.5        | 10,884 | 11,044 | 21,953  | יבנה                   |
| 0.4796                | 42.0                      | -4.7              | 9,550  | 10,025 | -3.1        | 11,890 | 12,274 | 1,358   | יד בנימין              |
| 0.4496                | 31.1                      | 0.3               | 11,061 | 11,030 | 0.2         | 12,640 | 12,617 | 14,423  | יהוד                   |
| 0.3609                | 52.3                      | 2.8               | 5,827  | 5,671  | 2.6         | 7,057  | 6,879  | 7,216   | יפיע                   |
| 0.4185                | 30.3                      | 1.4               | 10,927 | 10,779 | 1.5         | 12,461 | 12,279 | 11,374  | יקנעם עילית            |
| 0.3925                | 40.9                      | -0.3              | 7,695  | 7,717  | 0.5         | 9,174  | 9,130  | 4,356   | ירוחם                  |
| 0.4310                | 46.9                      | 0.8               | 7,179  | 7,119  | 1.1         | 8,655  | 8,558  | 276,358 | ירושלים                |
| 0.3801                | 50.6                      | -1.9              | 6,363  | 6,483  | -1.4        | 7,860  | 7,974  | 5,541   | ירכא                   |
| 0.3798                | 53.8                      | 2.3               | 5,952  | 5,820  | 0.1         | 7,430  | 7,422  | 4,419   | כאבול                  |
| 0.3881                | 46.9                      | 2.1               | 6,787  | 6,650  | 1.7         | 8,153  | 8,017  | 1,521   | כאוכב אבו אל-היג'א     |
| 0.4770                | 31.6                      | -0.2              | 14,084 | 14,111 | 0.5         | 16,671 | 16,592 | 4,937   | כוכב יאיר              |
| 0.4044                | 58.0                      | 2.7               | 5,417  | 5,274  | 2.8         | 6,790  | 6,603  | 2,367   | כוכב יעקב              |
| 0.3330                | 52.3                      | 2.0               | 5,568  | 5,459  | 1.8         | 7,204  | 7,078  | 4,021   | כסיפה                  |
| 0.3896                | 47.8                      | 0.4               | 6,831  | 6,803  | 0.9         | 8,303  | 8,229  | 3,298   | כסרא-סמיע              |

לוח 2 (המשך)

| 2016                  |                           | השכר הממוצע (ש"ח) |        |        |             |        |        | 880240 | היישובים לפי סדר א'-ב' |
|-----------------------|---------------------------|-------------------|--------|--------|-------------|--------|--------|--------|------------------------|
| מדד האי-שוויון (גיני) | % השכירים המשתכרים עד שכר | לחודש בשנה        |        |        | לחודש עבודה |        |        |        |                        |
|                       |                           | אחוז השני         | 2016   | 2015   | אחוז השני   | 2016   | 2015   |        |                        |
| 0.3350                | 49.6                      | 4.4               | 5,920  | 5,673  | 0.4         | 7,196  | 7,171  | 2,161  | כעביה-טבאש-חג'אג'רה    |
| 0.4115                | 30.8                      | 3.0               | 10,999 | 10,682 | 1.5         | 12,916 | 12,726 | 1,680  | כפר אדומים             |
| 0.3835                | 51.0                      | 4.7               | 6,371  | 6,084  | 2.7         | 7,601  | 7,400  | 1,364  | כפר ברא                |
| 0.4497                | 26.9                      | -5.5              | 16,100 | 17,033 | -3.6        | 19,037 | 19,739 | 1,051  | כפר האורנים            |
| 0.4738                | 29.0                      | 0.6               | 13,764 | 13,681 | 0.5         | 16,021 | 15,937 | 814    | כפר ויתקין             |
| 0.4626                | 31.4                      | -1.0              | 13,463 | 13,603 | 0.4         | 15,868 | 15,804 | 2,699  | כפר ורדים              |
| 0.3781                | 42.8                      | 1.5               | 7,273  | 7,167  | 2.1         | 8,828  | 8,648  | 2,198  | כפר חב"ד               |
| 0.3993                | 49.0                      | 3.0               | 6,634  | 6,440  | 2.7         | 7,968  | 7,757  | 4,357  | כפר יאסיף              |
| 0.4193                | 32.3                      | -0.7              | 10,433 | 10,504 | 0.0         | 12,114 | 12,115 | 9,914  | כפר יונה               |
| 0.3850                | 40.3                      | 0.3               | 7,769  | 7,746  | -0.3        | 9,041  | 9,067  | 1,500  | כפר כמא                |
| 0.3864                | 60.1                      | 3.2               | 5,298  | 5,135  | 2.8         | 6,580  | 6,398  | 7,821  | כפר כנא                |
| 0.3555                | 61.4                      | 3.3               | 5,015  | 4,854  | 1.7         | 6,427  | 6,318  | 6,447  | כפר מנדא               |
| 0.3468                | 44.5                      | 6.2               | 6,388  | 6,014  | 4.5         | 7,576  | 7,247  | 1,015  | כפר מצר                |
| 0.4588                | 30.4                      | 1.8               | 11,963 | 11,751 | 1.9         | 13,670 | 13,414 | 47,215 | כפר סבא                |
| 0.3497                | 52.4                      | 2.7               | 5,784  | 5,632  | 2.6         | 7,082  | 6,904  | 8,821  | כפר קאסם               |
| 0.3803                | 46.7                      | 3.0               | 6,907  | 6,707  | 2.1         | 8,204  | 8,035  | 7,916  | כפר קרע                |
| 0.4385                | 30.7                      | -1.5              | 12,136 | 12,319 | -1.9        | 14,118 | 14,397 | 1,995  | כפר תבור               |
| 0.4087                | 37.5                      | 1.0               | 8,426  | 8,347  | 1.1         | 9,792  | 9,687  | 23,215 | כרמיאל                 |
| 0.4631                | 29.2                      | -0.6              | 16,075 | 16,173 | 0.1         | 18,744 | 18,729 | 3,249  | להבים                  |
| 0.3597                | 41.1                      | 2.0               | 7,085  | 6,943  | 1.9         | 8,350  | 8,192  | 32,671 | לוד                    |
| 0.4751                | 31.7                      | 1.2               | 13,846 | 13,687 | 2.7         | 16,565 | 16,128 | 1,226  | לפיד                   |
| 0.3659                | 56.0                      | 2.3               | 5,429  | 5,306  | 0.4         | 7,127  | 7,099  | 3,833  | לקיה                   |
| 0.4117                | 36.4                      | -0.4              | 9,569  | 9,604  | 0.3         | 11,056 | 11,022 | 767    | מבוא חורון             |
| 0.4716                | 33.2                      | 1.0               | 11,620 | 11,504 | 1.3         | 13,617 | 13,446 | 11,439 | מבשרת ציון             |
| 0.3489                | 52.7                      | 4.8               | 5,590  | 5,335  | 3.8         | 6,845  | 6,597  | 6,089  | מגד אל-כרום            |
| 0.4178                | 64.3                      | 6.1               | 4,969  | 4,682  | 3.3         | 6,333  | 6,129  | 4,067  | מגדל שמס               |
| 0.3991                | 54.4                      | -1.7              | 5,963  | 6,067  | -1.6        | 7,579  | 7,704  | 8,270  | מגאר                   |
| 0.3758                | 42.2                      | 1.0               | 6,998  | 6,931  | 0.9         | 8,227  | 8,151  | 12,291 | מגדל העמק              |
| 0.3846                | 62.1                      | 3.1               | 4,612  | 4,475  | 3.2         | 5,727  | 5,550  | 13,791 | מודיעין עילית          |
| 0.4346                | 26.6                      | -3.3              | 13,746 | 14,217 | -2.6        | 15,714 | 16,139 | 40,318 | מודיעין-מכבים-רעות     |
| 0.3660                | 52.1                      | -0.3              | 5,990  | 6,006  | 1.7         | 7,523  | 7,398  | 1,406  | מוקיבלה                |
| 0.4410                | 28.4                      | -0.4              | 13,076 | 13,128 | -0.4        | 14,949 | 15,011 | 6,966  | מזכרת בתיה             |
| 0.3644                | 49.0                      | 2.1               | 6,080  | 5,958  | 1.6         | 7,310  | 7,193  | 1,812  | מזרעה                  |
| 0.4428                | 27.9                      | 0.5               | 14,913 | 14,839 | 0.9         | 17,223 | 17,077 | 4,167  | מיתר                   |
| 0.4358                | 65.7                      | 5.5               | 4,997  | 4,737  | 3.2         | 6,371  | 6,172  | 1,366  | מסעדה                  |
| 0.3954                | 37.4                      | 2.5               | 8,963  | 8,743  | 3.0         | 10,413 | 10,105 | 1,465  | מעיליא                 |
| 0.3857                | 34.1                      | 1.4               | 9,060  | 8,936  | 1.7         | 10,461 | 10,282 | 18,873 | מעלה אדומים            |

לוח 2 (המשך)

| 2016                  |                           | השכר הממוצע (ש"ח) |        |        |              |        |        | 880240 | היישובים לפי סדר א'-ב' |
|-----------------------|---------------------------|-------------------|--------|--------|--------------|--------|--------|--------|------------------------|
| מדד האי-שוויון (גיני) | % השכירים המשתכרים עד שכר | לחודש בשנה        |        |        | לחודש עבודה  |        |        |        |                        |
|                       |                           | אחוז השניוני      | 2016   | 2015   | אחוז השניוני | 2016   | 2015   |        |                        |
| 0.3778                | 56.3                      | 3.3               | 5,658  | 5,476  | 2.8          | 7,058  | 6,866  | 5,201  | מעלה עירון             |
| 0.3796                | 38.9                      | 0.1               | 7,751  | 7,745  | 1.1          | 9,093  | 8,995  | 10,676 | מעלות-תרשיחא           |
| 0.4297                | 44.4                      | -0.6              | 7,520  | 7,564  | -0.5         | 9,181  | 9,224  | 900    | מצפה יריחו             |
| 0.4101                | 50.6                      | -9.5              | 6,463  | 7,141  | -7.5         | 7,952  | 8,595  | 2,196  | מצפה רמון              |
| 0.4352                | 39.2                      | -1.5              | 10,166 | 10,326 | 0.0          | 12,278 | 12,282 | 969    | מרכז שפירא             |
| 0.3563                | 55.6                      | 3.2               | 5,472  | 5,305  | 2.5          | 6,753  | 6,589  | 2,920  | משהד                   |
| 0.4507                | 30.7                      | 0.4               | 13,886 | 13,825 | -0.4         | 16,099 | 16,157 | 1,708  | מתן                    |
| 0.3425                | 45.9                      | -1.8              | 6,402  | 6,522  | -0.5         | 7,755  | 7,793  | 761    | נאעורה                 |
| 0.4123                | 35.7                      | 0.4               | 9,208  | 9,176  | 0.2          | 10,612 | 10,595 | 27,332 | נהרייה                 |
| 0.4520                | 39.3                      | 0.8               | 10,067 | 9,987  | 1.0          | 12,362 | 12,242 | 977    | נווה דניאל             |
| 0.4968                | 42.1                      | -3.2              | 11,219 | 11,588 | -1.0         | 13,895 | 14,030 | 1,183  | נוף איילון             |
| 0.4629                | 28.6                      | 0.1               | 16,416 | 16,392 | 0.8          | 19,122 | 18,979 | 1,323  | נופית                  |
| 0.4443                | 30.8                      | 3.3               | 11,828 | 11,448 | 3.0          | 13,743 | 13,345 | 770    | נורדייה                |
| 0.3770                | 55.5                      | 6.2               | 5,638  | 5,307  | 5.1          | 7,027  | 6,687  | 4,637  | נחף                    |
| 0.4356                | 27.1                      | 1.1               | 12,955 | 12,814 | 1.4          | 14,682 | 14,480 | 21,566 | נס ציונה               |
| 0.3882                | 50.7                      | 2.6               | 6,284  | 6,122  | 2.0          | 7,593  | 7,442  | 30,680 | נצרת                   |
| 0.3848                | 40.9                      | 1.5               | 7,206  | 7,101  | 1.7          | 8,380  | 8,240  | 20,698 | נצרת עילית             |
| 0.4293                | 35.2                      | 1.7               | 9,563  | 9,403  | 1.7          | 11,002 | 10,820 | 11,555 | נשר                    |
| 0.3876                | 49.1                      | 0.5               | 6,348  | 6,314  | 0.5          | 7,727  | 7,690  | 13,660 | נתיבות                 |
| 0.4252                | 39.4                      | 1.4               | 8,391  | 8,275  | 1.5          | 9,861  | 9,720  | 95,185 | נתניה                  |
| 0.3868                | 50.7                      | -6.0              | 6,494  | 6,906  | -4.9         | 7,945  | 8,357  | 1,729  | סאג'ור                 |
| 0.5723                | 27.6                      | 0.5               | 17,117 | 17,031 | 1.3          | 19,871 | 19,609 | 1,798  | סביון                  |
| 0.3852                | 48.1                      | 5.7               | 6,234  | 5,897  | 3.3          | 7,532  | 7,289  | 1,073  | סולם                   |
| 0.3920                | 53.4                      | 3.0               | 6,158  | 5,981  | 2.6          | 7,583  | 7,389  | 12,133 | סח'נין                 |
| 0.3679                | 56.6                      | -10.3             | 5,496  | 6,130  | -6.8         | 7,102  | 7,619  | 1,230  | סלמה                   |
| 0.3787                | 44.6                      | 6.0               | 7,006  | 6,612  | 2.5          | 8,282  | 8,084  | 956    | עג'ר                   |
| 0.3510                | 57.7                      | 3.0               | 5,180  | 5,031  | 3.2          | 6,660  | 6,453  | 1,039  | עוזייר                 |
| 0.4619                | 26.5                      | 0.3               | 15,974 | 15,922 | 0.7          | 18,382 | 18,256 | 3,801  | עומר                   |
| 0.4118                | 46.9                      | 1.2               | 7,247  | 7,160  | 0.9          | 8,692  | 8,614  | 2,470  | עיילבון                |
| 0.3556                | 53.6                      | 3.4               | 5,421  | 5,242  | 1.0          | 6,660  | 6,595  | 2,585  | עילוט                  |
| 0.3533                | 58.3                      | 3.9               | 5,132  | 4,939  | 3.2          | 6,413  | 6,215  | 4,845  | עין מאהל               |
| 0.3242                | 45.5                      | 0.3               | 6,308  | 6,289  | 1.5          | 7,550  | 7,440  | 1,171  | עין נקובא              |
| 0.3785                | 45.1                      | 0.9               | 6,846  | 6,787  | 1.6          | 8,178  | 8,051  | 22,824 | עכו                    |
| 0.4319                | 49.2                      | -0.3              | 6,814  | 6,831  | -1.0         | 8,513  | 8,597  | 1,434  | עלי                    |
| 0.3810                | 62.3                      | 3.1               | 4,679  | 4,540  | -0.2         | 5,925  | 5,935  | 1,154  | עמנואל                 |
| 0.4252                | 45.5                      | 2.4               | 7,621  | 7,440  | 1.6          | 9,120  | 8,974  | 5,005  | עספיא                  |
| 0.3946                | 41.4                      | -0.8              | 7,388  | 7,446  | -0.2         | 8,683  | 8,700  | 23,476 | עפולה                  |

לוח 2 (המשך)

| 2016                  |                           | השכר הממוצע (ש"ח) |        |        |             |        |        | 880240  | היישובים לפי סדר א'-ב' |
|-----------------------|---------------------------|-------------------|--------|--------|-------------|--------|--------|---------|------------------------|
| מדד האי-שוויון (גיני) | % השכירים המשתכרים עד שכר | לחודש בשנה        |        |        | לחודש עבודה |        |        |         |                        |
|                       |                           | אחוז השני         | 2016   | 2015   | אחוז השני   | 2016   | 2015   |         |                        |
| 0.4252                | 41.1                      | 1.4               | 8,753  | 8,628  | 2.7         | 10,741 | 10,461 | 1,363   | עפרה                   |
| 0.3913                | 54.2                      | 3.6               | 6,103  | 5,891  | 2.5         | 7,686  | 7,497  | 8,566   | עראבה                  |
| 0.4206                | 45.0                      | 2.2               | 7,299  | 7,139  | 1.5         | 8,658  | 8,532  | 11,118  | ערד                    |
| 0.3703                | 49.9                      | 2.8               | 6,320  | 6,146  | 2.0         | 7,710  | 7,561  | 7,564   | ערערה                  |
| 0.3470                | 51.3                      | 0.7               | 5,913  | 5,875  | 1.8         | 8,145  | 7,998  | 3,616   | ערערה-בנגב             |
| 0.4462                | 30.7                      | 2.8               | 11,837 | 11,518 | 2.6         | 13,645 | 13,294 | 3,129   | עתלית                  |
| 0.3313                | 49.7                      | 5.1               | 5,769  | 5,490  | 4.5         | 6,995  | 6,694  | 5,163   | פורידיס                |
| 0.3797                | 42.8                      | 3.2               | 7,431  | 7,198  | 3.7         | 8,840  | 8,523  | 1,514   | פסוטה                  |
| 0.3966                | 46.6                      | -0.7              | 7,065  | 7,118  | -1.1        | 8,361  | 8,458  | 2,459   | פקיעין (בוקיעה)        |
| 0.4445                | 35.0                      | 0.7               | 10,081 | 10,013 | 0.6         | 11,797 | 11,721 | 17,838  | פרדס חנה-כרכור         |
| 0.4648                | 33.0                      | 0.2               | 11,961 | 11,933 | 0.7         | 14,009 | 13,905 | 3,354   | פרדסייה                |
| 0.4204                | 31.8                      | 0.9               | 9,997  | 9,910  | 1.0         | 11,431 | 11,315 | 115,155 | פתח תקווה              |
| 0.4078                | 28.0                      | 0.1               | 12,282 | 12,276 | 0.8         | 14,228 | 14,117 | 3,066   | צור הדסה               |
| 0.3595                | 19.3                      | 0.4               | 12,731 | 12,683 | 1.3         | 14,326 | 14,137 | 2,441   | צור יצחק               |
| 0.4341                | 24.4                      | -1.2              | 14,945 | 15,131 | 0.1         | 17,135 | 17,124 | 1,167   | צור משה                |
| 0.4245                | 55.7                      | -0.3              | 5,842  | 5,862  | -0.6        | 7,280  | 7,324  | 11,674  | צפת                    |
| 0.4278                | 40.7                      | -2.3              | 8,672  | 8,878  | -0.3        | 10,507 | 10,542 | 1,785   | קדומים                 |
| 0.4581                | 30.8                      | 2.0               | 12,558 | 12,316 | 2.2         | 14,595 | 14,287 | 9,906   | קדימה-צורן             |
| 0.5259                | 33.1                      | -0.1              | 14,375 | 14,391 | 0.4         | 17,240 | 17,173 | 2,279   | קיסריה                 |
| 0.3740                | 49.4                      | 2.8               | 6,204  | 6,038  | 2.1         | 7,515  | 7,362  | 8,204   | קלנסווה                |
| 0.3992                | 32.8                      | 1.8               | 10,653 | 10,469 | 0.4         | 12,386 | 12,339 | 527     | קציר                   |
| 0.3747                | 45.1                      | -3.0              | 6,549  | 6,754  | -2.6        | 7,837  | 8,043  | 3,492   | קצרין                  |
| 0.4584                | 26.2                      | 1.7               | 13,892 | 13,664 | 1.5         | 15,666 | 15,427 | 17,148  | קריית אונו             |
| 0.3869                | 50.2                      | 3.0               | 5,929  | 5,755  | 1.8         | 7,231  | 7,104  | 3,034   | קריית ארבע             |
| 0.4127                | 37.8                      | 1.7               | 8,446  | 8,308  | 1.3         | 9,746  | 9,624  | 27,377  | קריית אתא              |
| 0.4203                | 36.1                      | 1.1               | 8,940  | 8,843  | 0.9         | 10,254 | 10,159 | 19,279  | קריית ביאליק           |
| 0.3737                | 43.5                      | 1.1               | 6,744  | 6,670  | 1.0         | 7,939  | 7,861  | 25,406  | קריית גת               |
| 0.4836                | 34.7                      | 0.0               | 12,171 | 12,175 | 0.7         | 14,286 | 14,187 | 7,337   | קריית טבעון            |
| 0.3975                | 41.2                      | 1.3               | 7,445  | 7,346  | 1.0         | 8,648  | 8,558  | 19,043  | קריית ים               |
| 0.4379                | 56.9                      | 3.6               | 5,816  | 5,613  | 2.0         | 7,304  | 7,159  | 1,398   | קריית יערים            |
| 0.4278                | 35.0                      | 0.5               | 9,407  | 9,359  | 0.7         | 10,784 | 10,705 | 20,961  | קריית מוצקין           |
| 0.3615                | 47.8                      | 2.0               | 6,137  | 6,018  | 1.4         | 7,329  | 7,225  | 10,504  | קריית מלאכי            |
| 0.3853                | 40.3                      | -2.0              | 7,616  | 7,776  | -1.1        | 8,918  | 9,015  | 5,353   | קריית עקרון            |
| 0.3746                | 41.3                      | -0.7              | 7,172  | 7,221  | -0.1        | 8,383  | 8,392  | 11,485  | קריית שמונה            |
| 0.4096                | 36.6                      | 1.6               | 8,589  | 8,453  | 1.5         | 10,138 | 9,985  | 3,579   | קרני שומרון            |
| 0.3991                | 48.8                      | 2.2               | 6,919  | 6,771  | 1.1         | 8,383  | 8,289  | 3,446   | ראמה                   |
| 0.4199                | 33.1                      | -1.3              | 9,974  | 10,105 | -1.1        | 11,580 | 11,705 | 24,679  | ראש העין               |

לוח 2 (המשך)

| 2016                  |                           | השכר הממוצע (ש"ח) |        |        |             |        |        | 880240  | היישובים לפי סדר א'-ב' |
|-----------------------|---------------------------|-------------------|--------|--------|-------------|--------|--------|---------|------------------------|
| מדד האי-שוויון (גיני) | % השכירים המשתכרים עד שכר | לחודש בשנה        |        |        | לחודש עבודה |        |        |         |                        |
|                       |                           | אחוז השני         | 2016   | 2015   | אחוז השני   | 2016   | 2015   |         |                        |
| 0.4731                | 42.0                      | 0.8               | 9,397  | 9,320  | 0.5         | 11,163 | 11,112 | 1,387   | ראש פינה               |
| 0.4202                | 32.1                      | 0.5               | 10,021 | 9,976  | 0.9         | 11,483 | 11,378 | 125,059 | ראשון לציון            |
| 0.3356                | 59.6                      | 3.5               | 4,959  | 4,793  | 1.9         | 6,647  | 6,523  | 18,292  | רהט                    |
| 0.4364                | 34.4                      | 0.0               | 10,187 | 10,187 | 0.2         | 11,748 | 11,729 | 62,533  | רחובות                 |
| 0.3713                | 54.2                      | 2.4               | 5,726  | 5,594  | 2.6         | 7,083  | 6,906  | 6,189   | ריינה                  |
| 0.4277                | 58.9                      | 2.9               | 5,223  | 5,077  | 1.8         | 6,410  | 6,298  | 3,362   | רכסים                  |
| 0.3478                | 39.6                      | 1.6               | 7,102  | 6,990  | 1.7         | 8,302  | 8,166  | 34,230  | רמלה                   |
| 0.4448                | 31.2                      | 1.7               | 10,863 | 10,679 | 2.2         | 12,491 | 12,219 | 70,818  | רמת גן                 |
| 0.5167                | 28.7                      | -0.2              | 13,914 | 13,937 | 0.2         | 15,968 | 15,934 | 19,707  | רמת השרון              |
| 0.4376                | 31.1                      | 0.1               | 12,330 | 12,316 | 0.1         | 14,209 | 14,194 | 3,734   | רמת ישי                |
| 0.4958                | 32.9                      | 0.6               | 12,299 | 12,229 | 1.0         | 14,468 | 14,329 | 32,884  | רעננה                  |
| 0.3454                | 46.5                      | 3.1               | 6,222  | 6,034  | 2.3         | 7,485  | 7,315  | 2,366   | שבלי - אום אל-גנם      |
| 0.3167                | 55.8                      | 3.7               | 5,091  | 4,908  | 1.0         | 6,632  | 6,563  | 2,637   | שגב-שלום               |
| 0.3767                | 41.7                      | 3.4               | 7,201  | 6,962  | 2.8         | 8,540  | 8,309  | 12,417  | שדרות                  |
| 0.4585                | 28.6                      | -0.2              | 14,690 | 14,726 | -0.2        | 16,986 | 17,015 | 10,633  | שוהם                   |
| 0.3397                | 54.4                      | 1.4               | 5,588  | 5,513  | 1.4         | 6,874  | 6,782  | 1,188   | שייח' דנון             |
| 0.4213                | 47.4                      | 0.2               | 7,114  | 7,098  | 0.2         | 8,903  | 8,882  | 1,360   | שילה                   |
| 0.3808                | 38.2                      | 1.1               | 8,165  | 8,077  | 1.9         | 9,624  | 9,442  | 3,157   | שלומי                  |
| 0.4324                | 30.2                      | -3.3              | 15,747 | 16,283 | -1.3        | 18,660 | 18,897 | 1,189   | שמשית                  |
| 0.3428                | 53.5                      | 4.9               | 5,573  | 5,312  | 4.7         | 6,972  | 6,661  | 2,583   | שעב                    |
| 0.4161                | 30.5                      | 0.3               | 10,828 | 10,794 | 1.3         | 12,548 | 12,383 | 2,597   | שערי תקווה             |
| 0.3845                | 50.7                      | 1.5               | 6,236  | 6,142  | 0.9         | 7,557  | 7,488  | 16,307  | שפרעם                  |
| 0.4773                | 33.2                      | 1.9               | 11,017 | 10,808 | 2.3         | 12,834 | 12,547 | 223,936 | תל אביב-יפו            |
| 0.5077                | 31.5                      | -0.5              | 13,983 | 14,057 | -0.1        | 16,401 | 16,414 | 5,819   | תל מונד                |
| 0.3752                | 60.5                      | -2.0              | 4,984  | 5,083  | -1.7        | 6,743  | 6,861  | 4,543   | תל שבע                 |
| 0.4469                | 61.6                      | 2.4               | 5,331  | 5,206  | 5.5         | 6,782  | 6,429  | 528     | תפרח                   |
| 0.3957                | 39.8                      | 4.1               | 8,292  | 7,966  | 3.7         | 9,998  | 9,642  | 1,402   | תקוע                   |



**לוח 3: שכר ממוצע חודשי ושנתי של שכירים, אחוז השכירים ששכרם אינו גבוה משכר המינימום ומדד האי-שוויון, לפי מועצה אזורית, 2015-2016**

| 2016                   |                                    | השכר הממוצע (ש"ח) |        |        |             |        |        | מספר השכירים (2016) | מועצה אזורית        |
|------------------------|------------------------------------|-------------------|--------|--------|-------------|--------|--------|---------------------|---------------------|
| מדד האי-שוויון (גי'ני) | % השכירים המשתכרים עד שכר המינימום | לחודש בשנה        |        |        | לחודש עבודה |        |        |                     |                     |
|                        |                                    | אחוז השינוי       | 2016   | 2015   | אחוז השינוי | 2016   | 2015   |                     |                     |
| 0.4437                 | 34.7                               | 0.0               | 10,294 | 10,295 | 0.4         | 12,004 | 11,952 | 371,795             | <b>סך כל מועצות</b> |
| 0.3506                 | 54.7                               | 0.7               | 5,405  | 5,367  | 0.3         | 7,081  | 7,060  | 1,835               | אל קסום             |
| 0.3450                 | 53.5                               | -4.0              | 5,535  | 5,764  | -2.1        | 6,918  | 7,068  | 2,817               | אל-בטוף             |
| 0.4648                 | 34.0                               | -4.9              | 11,324 | 11,902 | -1.0        | 13,787 | 13,926 | 870                 | אלונה               |
| 0.3865                 | 34.3                               | 0.4               | 8,823  | 8,788  | 1.2         | 10,019 | 9,901  | 6,206               | אשכול               |
| 0.4392                 | 33.2                               | -1.1              | 10,700 | 10,824 | -0.1        | 12,477 | 12,487 | 9,684               | באר טוביה           |
| 0.3588                 | 44.9                               | 4.6               | 6,383  | 6,101  | 3.5         | 7,563  | 7,305  | 3,125               | בוסתן-אל-מרג'       |
| 0.4166                 | 26.0                               | 0.9               | 11,889 | 11,778 | 1.7         | 13,335 | 13,110 | 4,284               | בני שמעון           |
| 0.3855                 | 35.9                               | 4.5               | 8,761  | 8,386  | 4.3         | 10,069 | 9,654  | 6,163               | בקעת בית שאן        |
| 0.4469                 | 29.4                               | -3.3              | 12,775 | 13,212 | -2.9        | 14,473 | 14,912 | 3,382               | ברנר                |
| 0.4532                 | 28.2                               | -2.8              | 13,897 | 14,295 | -3.3        | 16,186 | 16,744 | 2,090               | גדרות               |
| 0.3972                 | 37.0                               | 0.9               | 8,618  | 8,543  | 0.3         | 10,133 | 10,098 | 7,734               | גולן                |
| 0.4370                 | 39.1                               | 2.8               | 9,152  | 8,899  | 2.3         | 10,953 | 10,708 | 9,146               | גוש עציון           |
| 0.4412                 | 30.3                               | -0.7              | 12,103 | 12,192 | -0.2        | 13,922 | 13,947 | 11,872              | גזר                 |
| 0.4538                 | 28.8                               | -3.5              | 12,580 | 13,039 | -0.9        | 14,814 | 14,952 | 2,551               | גן רווה             |
| 0.4502                 | 26.4                               | 1.4               | 13,132 | 12,957 | 1.6         | 15,017 | 14,774 | 14,198              | דרום השרון          |
| 0.4004                 | 40.4                               | 0.2               | 8,382  | 8,365  | 0.9         | 9,805  | 9,720  | 12,438              | הגלבוע              |
| 0.4056                 | 35.9                               | 1.5               | 9,472  | 9,330  | 1.7         | 10,647 | 10,471 | 8,451               | הגליל העליון        |
| 0.4226                 | 34.6                               | 0.6               | 10,094 | 10,034 | 0.7         | 11,686 | 11,601 | 5,293               | הגליל התחתון        |
| 0.3953                 | 40.7                               | 1.6               | 8,011  | 7,883  | 1.0         | 9,880  | 9,780  | 1,451               | הערבה התיכונה       |
| 0.3953                 | 36.4                               | -0.5              | 8,742  | 8,786  | 0.7         | 10,466 | 10,393 | 3,474               | הר חברון            |
| 0.4788                 | 44.3                               | 0.2               | 9,971  | 9,953  | 0.3         | 11,453 | 11,417 | 5,499               | זבולון              |
| 0.3740                 | 41.2                               | -4.2              | 8,098  | 8,452  | -3.8        | 9,048  | 9,401  | 2,187               | חבל אילות           |
| 0.4658                 | 34.6                               | -0.7              | 9,620  | 9,684  | 0.7         | 11,312 | 11,239 | 2,361               | חבל יבנה            |
| 0.4628                 | 32.1                               | 0.7               | 11,492 | 11,408 | 1.0         | 13,458 | 13,329 | 9,456               | חבל מודיעין         |
| 0.4174                 | 33.5                               | 0.8               | 10,079 | 10,000 | 1.3         | 11,786 | 11,638 | 7,662               | חוף אשקלון          |
| 0.4803                 | 29.4                               | 0.2               | 11,682 | 11,663 | 0.8         | 13,472 | 13,362 | 12,809              | חוף הכרמל           |
| 0.4955                 | 24.6                               | -1.6              | 12,764 | 12,976 | -1.8        | 14,430 | 14,699 | 5,014               | חוף השרון           |

לוח 3 (המשך)

| 2016                  |                                    | השכר הממוצע (ש"ח) |        |        |             |        |        | מספר השכירים (2016) | היישובים לפי סדר א'-ב' |
|-----------------------|------------------------------------|-------------------|--------|--------|-------------|--------|--------|---------------------|------------------------|
| מדד האי-שוויון (גיני) | % השכירים המשתכרים עד שכר המינימום | לחודש בשנה        |        |        | לחודש עבודה |        |        |                     |                        |
|                       |                                    | אחוז השינוי       | 2016   | 2015   | אחוז השינוי | 2016   | 2015   |                     |                        |
| 0.4303                | 27.9                               | -0.4              | 12,394 | 12,445 | 1.0         | 14,076 | 13,936 | 3,732               | יואב                   |
| 0.4708                | 32.2                               | -1.2              | 11,992 | 12,138 | -0.5        | 14,111 | 14,182 | 9,540               | לב השרון               |
| 0.3997                | 34.7                               | 2.3               | 9,556  | 9,341  | 2.3         | 11,327 | 11,075 | 4,642               | לכיש                   |
| 0.4119                | 38.2                               | 0.9               | 9,021  | 8,940  | 0.8         | 10,625 | 10,544 | 3,499               | מבואות החרמון          |
| 0.4524                | 30.7                               | -1.1              | 10,395 | 10,506 | -0.2        | 11,600 | 11,625 | 5,370               | מגידו                  |
| 0.3733                | 26.2                               | 7.8               | 10,595 | 9,826  | 7.2         | 11,999 | 11,193 | 813                 | מגילות                 |
| 0.4224                | 31.8                               | 1.6               | 10,561 | 10,391 | 1.9         | 12,034 | 11,805 | 13,146              | מטה אשר                |
| 0.4434                | 40.8                               | -0.3              | 8,794  | 8,824  | -0.1        | 10,630 | 10,638 | 25,024              | מטה בנימין             |
| 0.4343                | 33.1                               | 1.8               | 10,492 | 10,310 | 1.9         | 12,170 | 11,944 | 22,383              | מטה יהודה              |
| 0.4337                | 33.0                               | 1.6               | 10,805 | 10,636 | 1.4         | 12,268 | 12,104 | 7,633               | מנשה                   |
| 0.4002                | 36.1                               | -0.6              | 9,222  | 9,281  | 0.4         | 10,901 | 10,857 | 4,714               | מעלה יוסף              |
| 0.4044                | 43.0                               | -1.2              | 7,653  | 7,747  | -0.5        | 9,202  | 9,253  | 5,941               | מרום הגליל             |
| 0.4066                | 36.9                               | -3.0              | 8,839  | 9,114  | -2.6        | 10,300 | 10,577 | 5,336               | מרחבים                 |
| 0.4693                | 36.4                               | -1.2              | 11,639 | 11,782 | 0.1         | 14,003 | 13,986 | 12,379              | משגב                   |
| 0.3168                | 50.7                               | 2.8               | 5,570  | 5,420  | 1.5         | 7,329  | 7,220  | 1,151               | נווה מדבר              |
| 0.4520                | 40.1                               | -2.4              | 9,264  | 9,496  | -1.0        | 11,187 | 11,303 | 3,057               | נחל שורק               |
| 0.4005                | 38.9                               | 0.5               | 8,784  | 8,738  | 1.0         | 10,251 | 10,147 | 4,297               | עזתה                   |
| 0.4004                | 40.1                               | 3.5               | 8,713  | 8,416  | 3.1         | 9,878  | 9,584  | 6,296               | עמק הירדן              |
| 0.4592                | 30.8                               | 0.0               | 12,183 | 12,182 | 0.6         | 14,048 | 13,959 | 17,308              | עמק חפר                |
| 0.4496                | 31.4                               | -1.1              | 12,418 | 12,555 | -0.6        | 14,344 | 14,426 | 17,618              | עמק זרעאל              |
| 0.4392                | 37.3                               | 1.7               | 9,203  | 9,052  | 1.4         | 10,942 | 10,790 | 5,665               | עמק לוד                |
| 0.3567                | 32.9                               | 2.5               | 8,657  | 8,448  | 1.8         | 10,057 | 9,882  | 2,228               | ערבות הירדן            |
| 0.4009                | 35.1                               | -6.8              | 9,251  | 9,925  | -5.0        | 10,777 | 11,346 | 2,841               | רמת נגב                |
| 0.4076                | 35.2                               | 0.9               | 9,390  | 9,305  | 1.6         | 11,152 | 10,980 | 16,404              | שומרון                 |
| 0.4068                | 32.2                               | 2.4               | 10,835 | 10,585 | 2.8         | 12,260 | 11,921 | 3,771               | שער הנגב               |
| 0.4109                | 39.0                               | 1.5               | 8,568  | 8,438  | 1.6         | 10,127 | 9,970  | 4,391               | שפיר                   |
| 0.3493                | 34.0                               | 5.2               | 8,001  | 7,605  | 5.2         | 9,494  | 9,024  | 564                 | תמר                    |

**לוח 4: שכר ממוצע חודשי ושנתי של שכירים, אחוז השכירים ששכרם אינו גבוה משכר המינימום ומדד האי-שוויון, לפי מחוז ונפה, 2016-2015**

| 2016                  |                           | השכר הממוצע (ש"ח) |        |        |              |        |        | מספר השכירים (2016) | מחוז ונפה            |
|-----------------------|---------------------------|-------------------|--------|--------|--------------|--------|--------|---------------------|----------------------|
| מדד האי-שוויון (גיני) | % השכירים המשתכרים עד שכר | לחודש בשנה        |        |        | לחודש עבודה  |        |        |                     |                      |
|                       |                           | אחוז השניוני      | 2016   | 2015   | אחוז השניוני | 2016   | 2015   |                     |                      |
| 0.4723                | 39.4                      | 0.5               | 8,913  | 8,868  | 0.7          | 10,488 | 10,418 | 3,683,552           | <b>סך הכל</b>        |
| 0.4387                | 45.9                      | 0.9               | 7,483  | 7,418  | 1.1          | 9,006  | 8,905  | 346,512             | <b>ירושלים</b>       |
| 0.4387                | 45.9                      | 0.9               | 7,483  | 7,418  | 1.1          | 9,006  | 8,905  | 346,512             | ירושלים              |
| 0.4162                | 45.3                      | 0.4               | 7,413  | 7,380  | 0.4          | 8,856  | 8,823  | 607,776             | <b>הצפון</b>         |
| 0.4085                | 44.6                      | 0.1               | 7,414  | 7,404  | 0.2          | 8,808  | 8,791  | 50,740              | צפת                  |
| 0.4173                | 46.3                      | 0.0               | 7,274  | 7,272  | 0.0          | 8,685  | 8,683  | 49,529              | כינרת                |
| 0.4171                | 44.4                      | 0.4               | 7,508  | 7,476  | 0.4          | 8,918  | 8,879  | 216,948             | זרעאל                |
| 0.4166                | 45.7                      | 0.6               | 7,414  | 7,374  | 0.4          | 8,896  | 8,858  | 269,783             | עכו                  |
| 0.4155                | 49.5                      | 1.2               | 6,751  | 6,672  | 0.1          | 8,212  | 8,205  | 20,776              | גולן                 |
| 0.4509                | 40.0                      | 0.7               | 8,829  | 8,771  | 0.6          | 10,347 | 10,282 | 444,282             | <b>חיפה</b>          |
| 0.4536                | 38.8                      | 0.8               | 9,123  | 9,051  | 0.7          | 10,605 | 10,528 | 262,898             | חיפה                 |
| 0.4457                | 41.6                      | 0.6               | 8,403  | 8,350  | 0.6          | 9,967  | 9,904  | 181,384             | חדרה                 |
| 0.4493                | 34.0                      | 0.1               | 10,322 | 10,313 | 0.3          | 11,959 | 11,919 | 970,811             | <b>המרכז</b>         |
| 0.4577                | 38.6                      | 0.3               | 9,248  | 9,224  | 0.5          | 10,890 | 10,837 | 201,432             | השרון                |
| 0.4594                | 32.8                      | 0.6               | 10,925 | 10,855 | 0.8          | 12,627 | 12,523 | 332,727             | פתח תקוה             |
| 0.4421                | 33.6                      | -0.9              | 10,284 | 10,379 | -0.7         | 11,926 | 12,006 | 153,263             | רמלה                 |
| 0.4310                | 32.5                      | -0.1              | 10,398 | 10,409 | 0.2          | 11,939 | 11,915 | 283,389             | רחובות               |
| 0.4663                | 35.1                      | 1.6               | 10,040 | 9,886  | 1.8          | 11,640 | 11,436 | 633,185             | <b>תל אביב</b>       |
| 0.4663                | 35.1                      | 1.6               | 10,040 | 9,886  | 1.8          | 11,640 | 11,436 | 633,185             | תל אביב              |
| 0.4188                | 42.4                      | 0.2               | 7,869  | 7,851  | 0.4          | 9,382  | 9,346  | 529,454             | <b>הדרום</b>         |
| 0.4148                | 40.9                      | 0.8               | 8,005  | 7,945  | 1.0          | 9,422  | 9,331  | 246,459             | אשקלון               |
| 0.4222                | 43.7                      | -0.2              | 7,750  | 7,769  | -0.2         | 9,346  | 9,360  | 282,995             | באר שבע              |
| 0.4322                | 41.4                      | 0.4               | 8,371  | 8,334  | 0.8          | 10,010 | 9,932  | 151,110             | <b>יהודה ושומרון</b> |

לוח 5 (המשך)

| נשים              |        |             |        | גברים               |                   |        |             | היישובים לפי סדר א'-ב' |                     |   |
|-------------------|--------|-------------|--------|---------------------|-------------------|--------|-------------|------------------------|---------------------|---|
| השכר הממוצע (ש"ח) |        |             |        | מספר השכירים (2016) | השכר הממוצע (ש"ח) |        |             |                        | מספר השכירים (2016) |   |
| לחודש בשנה        |        | לחודש עבודה |        |                     | לחודש בשנה        |        | לחודש עבודה |                        |                     |   |
| 2016              | 2015   | 2016        | 2015   |                     | 2016              | 2015   | 2016        |                        |                     | 2015  |
| 7,130             | 7,002  | 8,469       | 8,316  | 1,831,162           | 10,675            | 10,666 | 12,446      | 12,400                 | 1,852,373           | <b>סך הכול יישובים עירוניים - סך הכל יישובים עירוניים יהודיים סך הכול</b> |
| 7,053             | 6,925  | 8,380       | 8,231  | 1,672,175           | 10,541            | 10,532 | 12,300      | 12,256                 | 1,687,563           |   |
| 7,386             | 7,233  | 8,689       | 8,508  | 1,484,961           | 11,180            | 11,172 | 12,991      | 12,929                 | 1,422,985           |   |
| 6,321             | 6,237  | 7,672       | 7,540  | 127,820             | 7,917             | 7,874  | 9,490       | 9,421                  | 148,536             | <b>מעל 500,000</b>  |
| 6,321             | 6,237  | 7,672       | 7,540  | 127,820             | 7,917             | 7,874  | 9,490       | 9,421                  | 148,536             | ירושלים   |
| 7,685             | 7,519  | 8,978       | 8,782  | 448,808             | 11,674            | 11,585 | 13,477      | 13,328                 | 431,424             | <b>499,999-200,000</b>  |
| 6,207             | 6,066  | 7,334       | 7,154  | 51,149              | 10,044            | 9,994  | 11,669      | 11,575                 | 48,182              | אשדוד   |
| 6,550             | 6,415  | 7,658       | 7,528  | 48,852              | 10,225            | 10,194 | 11,892      | 11,847                 | 46,743              | באר שבע   |
| 7,579             | 7,443  | 8,856       | 8,719  | 64,307              | 11,811            | 11,810 | 13,727      | 13,692                 | 61,671              | חיפה  |
| 6,756             | 6,581  | 7,972       | 7,787  | 49,020              | 10,127            | 10,035 | 11,851      | 11,698                 | 46,165              | נתניה   |
| 8,100             | 7,933  | 9,328       | 9,143  | 59,626              | 12,035            | 11,994 | 13,656      | 13,560                 | 55,525              | פתח תקוה  |
| 8,074             | 7,927  | 9,288       | 9,089  | 64,368              | 12,087            | 12,098 | 13,792      | 13,722                 | 60,689              | ראשון לציון   |
| 8,884             | 8,667  | 10,446      | 10,163 | 111,486             | 13,132            | 12,888 | 15,159      | 14,819                 | 112,449             | תל אביב-יפו   |
| 6,993             | 6,840  | 8,167       | 7,984  | 216,027             | 10,321            | 10,255 | 11,971      | 11,854                 | 189,328             | <b>199,999-100,000</b>  |
| 5,838             | 5,714  | 7,007       | 6,855  | 32,947              | 9,519             | 9,565  | 11,173      | 11,163                 | 31,732              | אשקלון  |
| 5,342             | 5,165  | 6,358       | 6,169  | 33,770              | 6,255             | 6,230  | 7,590       | 7,573                  | 20,885              | בני ברק   |
| 6,092             | 5,940  | 7,051       | 6,894  | 33,010              | 8,322             | 8,163  | 9,713       | 9,538                  | 30,569              | בת ים   |
| 7,412             | 7,256  | 8,532       | 8,326  | 46,870              | 10,663            | 10,499 | 12,196      | 11,968                 | 42,221              | חולון   |
| 8,014             | 7,845  | 9,327       | 9,142  | 32,540              | 12,545            | 12,645 | 14,324      | 14,380                 | 29,993              | רחובות  |
| 8,912             | 8,722  | 10,286      | 10,029 | 36,890              | 12,985            | 12,773 | 14,870      | 14,539                 | 33,928              | רמת גן  |
| 7,730             | 7,555  | 9,088       | 8,892  | 236,463             | 12,245            | 12,277 | 14,127      | 14,107                 | 220,845             | <b>99,999-50,000</b>  |
| 5,164             | 5,037  | 6,430       | 6,259  | 17,242              | 8,457             | 8,327  | 10,226      | 10,071                 | 14,744              | בית שמש   |
| 10,202            | 9,946  | 11,689      | 11,384 | 14,529              | 14,941            | 14,695 | 16,798      | 16,497                 | 12,936              | גבעתיים   |
| 10,109            | 9,946  | 11,833      | 11,598 | 14,646              | 16,756            | 16,593 | 19,047      | 18,823                 | 13,528              | הוד השרון   |
| 9,233             | 8,992  | 10,751      | 10,472 | 22,023              | 14,234            | 14,129 | 16,325      | 16,126                 | 20,983              | הרצליה  |
| 6,665             | 6,466  | 7,805       | 7,598  | 23,407              | 10,354            | 10,203 | 11,985      | 11,774                 | 22,048              | חדרה  |
| 9,247             | 8,976  | 10,675      | 10,366 | 24,549              | 14,905            | 14,674 | 16,846      | 16,549                 | 22,666              | כפר סבא   |
| 5,678             | 5,502  | 6,747       | 6,561  | 15,914              | 8,421             | 8,295  | 9,848       | 9,691                  | 16,757              | לוד   |
| 4,442             | 4,330  | 5,478       | 5,323  | 9,234               | 4,956             | 4,767  | 6,244       | 6,017                  | 4,556               | מודיעין עילית   |
| 10,396            | 10,222 | 11,973      | 11,772 | 20,702              | 17,281            | 18,300 | 19,603      | 20,474                 | 19,616              | מודיעין-מכבים-רעות  |
| 7,064             | 6,877  | 8,235       | 8,082  | 13,705              | 11,364            | 11,405 | 12,949      | 12,950                 | 13,627              | נהריה   |
| 6,476             | 6,246  | 7,496       | 7,300  | 14,005              | 10,510            | 10,413 | 12,088      | 11,954                 | 13,372              | קריית אתא   |
| 5,284             | 5,134  | 6,330       | 6,168  | 12,897              | 8,250             | 8,201  | 9,540       | 9,484                  | 12,509              | קריית גת  |
| 5,768             | 5,595  | 6,773       | 6,604  | 16,968              | 8,413             | 8,344  | 9,792       | 9,650                  | 17,261              | רמלה  |
| 9,384             | 9,159  | 11,148      | 10,854 | 16,642              | 15,286            | 15,311 | 17,801      | 17,739                 | 16,242              | רעננה   |
| 7,011             | 6,862  | 8,254       | 8,089  | 311,732             | 10,912            | 10,943 | 12,679      | 12,666                 | 295,911             | <b>49,999-20,000</b>  |

לוח 5 (המשך)

| נשים              |        |             |        | גברים               |                   |        |             |        |                     | היישובים לפי סדר א'-ב' |
|-------------------|--------|-------------|--------|---------------------|-------------------|--------|-------------|--------|---------------------|------------------------|
| השכר הממוצע (ש"ח) |        |             |        | מספר השכירים (2016) | השכר הממוצע (ש"ח) |        |             |        | מספר השכירים (2016) |                        |
| לחודש בשנה        |        | לחודש עבודה |        |                     | לחודש בשנה        |        | לחודש עבודה |        |                     |                        |
| 2016              | 2015   | 2016        | 2015   |                     | 2016              | 2015   | 2016        | 2015   |                     |                        |
| 5,018             | 4,870  | 6,085       | 5,960  | 6,402               | 8,057             | 8,019  | 9,602       | 9,564  | 5,795               | אופקים                 |
| 6,525             | 6,400  | 7,568       | 7,403  | 8,706               | 9,269             | 9,310  | 10,662      | 10,674 | 8,238               | אור יהודה              |
| 6,516             | 6,344  | 7,697       | 7,502  | 14,648              | 8,803             | 8,806  | 10,481      | 10,430 | 15,883              | אילת                   |
| 5,329             | 5,146  | 6,452       | 6,279  | 6,902               | 7,376             | 7,377  | 8,849       | 8,823  | 5,314               | אלעד                   |
| 4,106             | 4,024  | 5,228       | 5,107  | 7,608               | 5,688             | 5,527  | 7,150       | 6,940  | 5,648               | ביתר עילית             |
| 10,011            | 9,877  | 11,759      | 11,532 | 5,698               | 15,222            | 15,143 | 17,494      | 17,299 | 5,291               | גבעת שמואל             |
| 8,563             | 8,529  | 9,918       | 9,906  | 5,819               | 13,929            | 14,505 | 15,882      | 16,334 | 5,332               | גדרה                   |
| 8,154             | 7,994  | 9,444       | 9,324  | 5,632               | 13,870            | 13,983 | 15,941      | 16,010 | 5,224               | גן יבנה                |
| 5,743             | 5,528  | 6,977       | 6,783  | 8,040               | 11,327            | 10,765 | 13,259      | 12,709 | 8,518               | דימונה                 |
| 9,496             | 9,408  | 11,295      | 11,029 | 5,034               | 17,318            | 17,648 | 20,087      | 20,345 | 4,749               | זכרון יעקב             |
| 5,144             | 5,002  | 6,123       | 5,987  | 9,981               | 7,315             | 7,496  | 8,814       | 8,930  | 9,393               | טבריה                  |
| 7,211             | 6,998  | 8,347       | 8,183  | 11,213              | 11,937            | 12,214 | 13,465      | 13,778 | 10,740              | יבנה                   |
| 8,848             | 8,694  | 10,169      | 10,009 | 7,454               | 13,429            | 13,489 | 15,253      | 15,326 | 6,968               | יהוד                   |
| 8,130             | 7,934  | 9,383       | 9,174  | 5,776               | 13,814            | 13,635 | 15,562      | 15,303 | 5,598               | יקנעם עילית            |
| 8,016             | 7,799  | 9,367       | 9,150  | 5,070               | 12,963            | 13,272 | 14,952      | 15,049 | 4,844               | כפר יונה               |
| 6,590             | 6,438  | 7,683       | 7,528  | 11,734              | 10,304            | 10,242 | 11,933      | 11,799 | 11,481              | כרמיאל                 |
| 9,620             | 9,326  | 11,281      | 10,955 | 5,832               | 13,700            | 13,747 | 16,044      | 15,984 | 5,607               | מבשרת ציון             |
| 5,490             | 5,288  | 6,468       | 6,289  | 6,260               | 8,562             | 8,583  | 10,044      | 9,982  | 6,031               | מגדל העמק              |
| 7,605             | 7,362  | 8,729       | 8,490  | 9,918               | 10,672            | 10,659 | 12,404      | 12,234 | 8,955               | מעלה אדומים            |
| 6,138             | 6,005  | 7,250       | 7,065  | 5,184               | 9,273             | 9,360  | 10,809      | 10,742 | 5,492               | מעלות-תרשיחא           |
| 9,938             | 9,724  | 11,391      | 11,104 | 11,127              | 16,170            | 16,017 | 18,111      | 17,904 | 10,439              | נס ציונה               |
| 5,857             | 5,785  | 6,850       | 6,725  | 10,597              | 8,622             | 8,435  | 9,966       | 9,772  | 10,101              | נצרת עילית             |
| 7,569             | 7,335  | 8,700       | 8,462  | 5,847               | 11,606            | 11,495 | 13,364      | 13,191 | 5,708               | נשר                    |
| 5,214             | 5,047  | 6,371       | 6,204  | 7,263               | 7,635             | 7,697  | 9,254       | 9,281  | 6,397               | נתיבות                 |
| 5,382             | 5,271  | 6,516       | 6,350  | 11,189              | 8,255             | 8,200  | 9,736       | 9,591  | 11,635              | עכו                    |
| 5,948             | 5,923  | 7,047       | 6,976  | 12,155              | 8,934             | 9,009  | 10,411      | 10,443 | 11,321              | עפולה                  |
| 5,418             | 5,234  | 6,462       | 6,331  | 5,821               | 9,363             | 9,202  | 11,041      | 10,856 | 5,296               | ערד                    |
| 7,436             | 7,293  | 8,829       | 8,661  | 9,191               | 12,892            | 12,840 | 14,859      | 14,811 | 8,647               | פרדס חנה-כרכור         |
| 5,025             | 4,851  | 6,251       | 6,072  | 6,138               | 6,747             | 6,958  | 8,425       | 8,675  | 5,536               | צפת                    |
| 11,120            | 10,830 | 12,669      | 12,377 | 8,899               | 16,882            | 16,646 | 18,832      | 18,556 | 8,249               | קריית אונו             |
| 6,897             | 6,773  | 7,982       | 7,842  | 9,932               | 11,109            | 10,985 | 12,626      | 12,519 | 9,347               | קריית ביאליק           |
| 5,819             | 5,689  | 6,787       | 6,651  | 9,650               | 9,115             | 9,001  | 10,543      | 10,449 | 9,393               | קריית ים               |
| 7,256             | 7,104  | 8,370       | 8,193  | 10,868              | 11,723            | 11,735 | 13,350      | 13,308 | 10,093              | קריית מוצקין           |
| 4,727             | 4,563  | 5,689       | 5,541  | 5,184               | 7,510             | 7,374  | 8,903       | 8,761  | 5,320               | קריית מלאכי            |
| 5,763             | 5,660  | 6,748       | 6,603  | 5,801               | 8,610             | 8,759  | 10,046      | 10,140 | 5,684               | קריית שמונה            |
| 8,088             | 7,905  | 9,449       | 9,247  | 12,894              | 12,037            | 12,390 | 13,882      | 14,209 | 11,785              | ראש העין               |
| 10,780            | 10,532 | 12,551      | 12,241 | 10,161              | 17,251            | 17,442 | 19,498      | 19,611 | 9,546               | רמת השרון              |

לוח 5 (המשך)

| נשים              |        |             |        | גברים               |                   |        |             |        |                     | היישובים לפי סדר א'-ב' |
|-------------------|--------|-------------|--------|---------------------|-------------------|--------|-------------|--------|---------------------|------------------------|
| השכר הממוצע (ש"ח) |        |             |        | מספר השכירים (2016) | השכר הממוצע (ש"ח) |        |             |        | מספר השכירים (2016) |                        |
| לחודש בשנה        |        | לחודש עבודה |        |                     | לחודש בשנה        |        | לחודש עבודה |        |                     |                        |
| 2016              | 2015   | 2016        | 2015   |                     | 2016              | 2015   | 2016        | 2015   |                     |                        |
| 5,481             | 5,273  | 6,567       | 6,359  | 6,104               | 8,864             | 8,573  | 10,410      | 10,129 | 6,313               | שדרות                  |
| 8,261             | 8,062  | 9,658       | 9,443  | 67,831              | 13,134            | 13,083 | 15,142      | 15,007 | 63,833              | <b>19,999-10,000</b>   |
| 10,263            | 10,097 | 11,958      | 11,736 | 3,041               | 16,880            | 16,817 | 19,417      | 19,103 | 3,008               | אבן יהודה              |
| 5,990             | 5,744  | 7,006       | 6,757  | 4,744               | 8,788             | 8,572  | 10,202      | 9,989  | 4,439               | אור עקיבא              |
| 7,624             | 7,510  | 8,795       | 8,691  | 2,972               | 10,706            | 10,691 | 12,277      | 12,234 | 2,834               | אזור                   |
| 6,910             | 6,675  | 7,956       | 7,712  | 5,057               | 10,197            | 10,008 | 11,650      | 11,367 | 4,961               | אריאל                  |
| 8,355             | 8,109  | 9,644       | 9,317  | 5,209               | 13,338            | 13,138 | 14,721      | 14,537 | 4,753               | באר יעקב               |
| 5,485             | 5,330  | 6,557       | 6,427  | 4,536               | 8,487             | 8,590  | 9,861       | 9,886  | 4,588               | בית שאן                |
| 9,735             | 9,626  | 11,536      | 11,263 | 3,206               | 17,383            | 17,385 | 20,035      | 19,750 | 3,194               | בנימינה-גבעת עדה       |
| 7,328             | 7,097  | 8,679       | 8,434  | 3,758               | 9,922             | 9,790  | 11,750      | 11,620 | 3,255               | גבעת זאב               |
| 10,832            | 10,507 | 12,489      | 12,133 | 4,321               | 16,879            | 16,580 | 19,097      | 18,675 | 3,926               | גני תקווה              |
| 5,869             | 5,667  | 6,883       | 6,652  | 5,321               | 9,394             | 9,064  | 10,896      | 10,532 | 5,165               | טירת כרמל              |
| 9,798             | 9,605  | 11,341      | 11,209 | 3,595               | 16,572            | 16,759 | 18,701      | 18,771 | 3,371               | מזכרת בתיה             |
| 9,503             | 9,192  | 11,146      | 10,787 | 5,101               | 15,801            | 15,534 | 18,187      | 17,808 | 4,805               | קדימה-צורן             |
| 8,920             | 8,854  | 10,510      | 10,464 | 3,720               | 15,515            | 15,530 | 18,139      | 17,843 | 3,617               | קריית טבעון            |
| 6,283             | 6,226  | 7,350       | 7,232  | 2,802               | 9,081             | 9,404  | 10,643      | 10,880 | 2,551               | קריית עקרון            |
| 4,717             | 4,475  | 5,743       | 5,475  | 2,008               | 5,973             | 5,947  | 7,421       | 7,526  | 1,354               | רכסים                  |
| 11,511            | 11,339 | 13,291      | 13,188 | 5,517               | 18,118            | 18,326 | 20,981      | 21,028 | 5,116               | שוהם                   |
| 10,433            | 10,202 | 12,276      | 12,045 | 2,923               | 17,567            | 17,904 | 20,537      | 20,681 | 2,896               | תל מונד                |
| 8,119             | 7,977  | 9,635       | 9,442  | 45,585              | 12,892            | 12,998 | 15,087      | 15,084 | 44,094              | <b>9,999-5,000</b>     |
| 9,947             | 9,659  | 11,721      | 11,306 | 2,154               | 15,596            | 16,088 | 18,177      | 18,130 | 2,090               | אורנית                 |
| 9,328             | 9,073  | 10,598      | 10,307 | 1,959               | 14,399            | 14,671 | 16,255      | 16,414 | 1,874               | אלפי מנשה              |
| 7,368             | 7,221  | 9,085       | 8,853  | 2,106               | 12,548            | 12,289 | 15,039      | 14,807 | 2,039               | אפרת                   |
| 5,728             | 5,746  | 7,414       | 7,261  | 1,167               | 8,431             | 8,462  | 10,531      | 10,562 | 1,145               | בית אל                 |
| 7,924             | 7,810  | 9,168       | 8,994  | 1,727               | 11,901            | 11,939 | 13,789      | 13,757 | 1,575               | בית דגן                |
| 6,140             | 6,006  | 7,037       | 6,886  | 1,834               | 8,957             | 8,953  | 10,171      | 10,190 | 1,811               | בני עי"ש               |
| 9,691             | 9,488  | 11,331      | 10,939 | 1,398               | 15,135            | 15,585 | 17,895      | 17,959 | 1,291               | בת חפר                 |
| 6,203             | 5,951  | 7,406       | 7,136  | 1,064               | 9,154             | 9,038  | 10,743      | 10,687 | 1,051               | גבע בנימין             |
| 5,315             | 5,162  | 6,350       | 6,199  | 2,134               | 8,125             | 8,314  | 9,541       | 9,650  | 2,148               | חצור הגלילית           |
| 5,793             | 5,775  | 7,013       | 6,953  | 2,092               | 9,452             | 9,455  | 11,113      | 11,017 | 2,264               | ירוחם                  |
| 10,732            | 10,582 | 12,783      | 12,576 | 2,498               | 17,518            | 17,569 | 20,602      | 20,445 | 2,439               | כוכב יאיר              |
| 4,475             | 4,296  | 5,686       | 5,481  | 1,279               | 6,524             | 6,357  | 8,050       | 7,798  | 1,088               | כוכב יעקב              |
| 9,742             | 9,641  | 11,603      | 11,391 | 1,365               | 17,270            | 17,615 | 20,140      | 20,123 | 1,334               | כפר ורדים              |
| 6,432             | 6,302  | 7,848       | 7,730  | 1,176               | 8,242             | 8,152  | 9,943       | 9,656  | 1,022               | כפר חב"ד               |
| 12,095            | 12,133 | 14,194      | 14,074 | 1,659               | 20,228            | 20,192 | 23,430      | 23,344 | 1,590               | להבים                  |
| 11,116            | 11,185 | 12,869      | 12,907 | 2,127               | 18,871            | 18,461 | 21,741      | 21,189 | 2,040               | מיתר                   |
| 5,044             | 4,985  | 6,229       | 6,117  | 1,123               | 7,949             | 9,162  | 9,743       | 10,833 | 1,073               | מצפה רמון              |

לוח 5 (המשך)

| נשים              |        |             |        | גברים               |                   |        |             |        |                     | היישובים לפי סדר א'-ב' |
|-------------------|--------|-------------|--------|---------------------|-------------------|--------|-------------|--------|---------------------|------------------------|
| השכר הממוצע (ש"ח) |        |             |        | מספר השכירים (2016) | השכר הממוצע (ש"ח) |        |             |        | מספר השכירים (2016) |                        |
| לחודש בשנה        |        | לחודש עבודה |        |                     | לחודש בשנה        |        | לחודש עבודה |        |                     |                        |
| 2016              | 2015   | 2016        | 2015   |                     | 2016              | 2015   | 2016        | 2015   |                     |                        |
| 12,332            | 12,030 | 14,269      | 13,862 | 1,895               | 19,595            | 19,611 | 22,426      | 22,380 | 1,906               | עומר                   |
| 8,901             | 8,476  | 10,337      | 9,931  | 1,599               | 14,905            | 14,598 | 17,050      | 16,597 | 1,530               | עתלית                  |
| 9,102             | 8,798  | 10,636      | 10,295 | 1,691               | 14,868            | 15,155 | 17,456      | 17,585 | 1,663               | פרדסיה                 |
| 9,652             | 9,654  | 11,368      | 11,238 | 1,613               | 15,202            | 15,083 | 17,294      | 17,122 | 1,453               | צור הדסה               |
| 5,609             | 5,447  | 6,704       | 6,498  | 1,807               | 7,556             | 8,099  | 9,054       | 9,629  | 1,685               | קצרין                  |
| 5,047             | 4,786  | 6,155       | 5,994  | 1,556               | 6,858             | 6,783  | 8,362       | 8,247  | 1,478               | קריית ארבע             |
| 6,697             | 6,533  | 7,948       | 7,752  | 1,773               | 10,447            | 10,268 | 12,265      | 12,079 | 1,806               | קרני שומרון            |
| 9,078             | 8,798  | 10,574      | 10,298 | 1,911               | 15,739            | 15,897 | 17,937      | 18,038 | 1,823               | רמת ישי                |
| 6,164             | 5,969  | 7,399       | 7,110  | 1,548               | 10,089            | 10,092 | 11,691      | 11,591 | 1,609               | שלומי                  |
| 8,687             | 8,642  | 10,160      | 9,969  | 1,330               | 13,075            | 13,011 | 15,009      | 14,843 | 1,267               | שערי תקווה             |
| 8,345             | 8,201  | 10,046      | 9,873  | 30,695              | 13,886            | 14,133 | 16,327      | 16,447 | 29,014              | <b>4,999-2,000</b>     |
| 9,489             | 9,349  | 10,729      | 10,574 | 618                 | 13,964            | 14,679 | 15,871      | 16,219 | 552                 | אחוזת ברק              |
| 7,160             | 6,886  | 8,855       | 8,584  | 685                 | 11,652            | 11,887 | 14,466      | 14,254 | 676                 | אלון שבות              |
| 7,048             | 6,820  | 8,247       | 7,937  | 890                 | 9,982             | 9,824  | 11,654      | 11,491 | 796                 | אליכין                 |
| 7,461             | 7,182  | 9,151       | 8,858  | 539                 | 13,619            | 13,587 | 16,121      | 15,847 | 481                 | אלעזר                  |
| 8,234             | 8,060  | 9,917       | 9,776  | 883                 | 14,281            | 14,648 | 16,770      | 17,108 | 823                 | אלקנה                  |
| 8,477             | 8,367  | 9,747       | 9,648  | 1,227               | 12,885            | 13,077 | 14,839      | 14,851 | 1,173               | בית אריה               |
| 11,414            | 11,499 | 13,021      | 13,056 | 503                 | 19,210            | 19,941 | 21,407      | 21,977 | 476                 | בית חשמונאי            |
| 9,916             | 9,166  | 11,587      | 10,842 | 471                 | 17,617            | 17,348 | 20,205      | 19,584 | 441                 | בית יצחק-שער חפר       |
| 5,135             | 5,115  | 6,362       | 6,185  | 350                 | 8,685             | 8,135  | 10,247      | 9,635  | 386                 | ברכה                   |
| 9,158             | 8,918  | 10,649      | 10,406 | 556                 | 13,486            | 14,665 | 16,146      | 16,758 | 508                 | גבעת אבני              |
| 10,432            | 9,739  | 11,820      | 11,066 | 570                 | 15,600            | 15,839 | 17,333      | 17,393 | 586                 | גבעת ברנר              |
| 7,662             | 7,531  | 9,039       | 8,884  | 767                 | 12,049            | 12,104 | 14,037      | 14,308 | 688                 | גן נר                  |
| 11,379            | 11,538 | 13,358      | 13,362 | 1,005               | 18,182            | 18,308 | 20,896      | 20,861 | 925                 | הר אדר                 |
| 7,062             | 6,856  | 8,865       | 8,654  | 728                 | 13,016            | 13,249 | 16,304      | 16,474 | 690                 | חשמונאים               |
| 6,079             | 6,209  | 7,655       | 7,674  | 718                 | 11,438            | 11,684 | 13,708      | 13,704 | 705                 | טלמון                  |
| 5,105             | 5,122  | 6,470       | 6,379  | 682                 | 7,062             | 7,147  | 8,680       | 8,900  | 678                 | יבנאל                  |
| 6,576             | 6,662  | 8,329       | 8,397  | 703                 | 12,742            | 13,488 | 15,578      | 16,042 | 655                 | יד בנימין              |
| 8,210             | 7,695  | 9,770       | 9,408  | 854                 | 13,883            | 13,696 | 16,083      | 15,907 | 826                 | כפר אדומים             |
| 12,313            | 12,561 | 14,734      | 14,626 | 541                 | 20,117            | 21,521 | 23,491      | 24,823 | 510                 | כפר האורנים            |
| 9,817             | 9,932  | 11,613      | 11,817 | 416                 | 17,890            | 17,458 | 20,480      | 19,917 | 398                 | כפר ויתקין             |
| 9,248             | 8,925  | 10,959      | 10,819 | 1,038               | 15,268            | 15,792 | 17,416      | 17,802 | 957                 | כפר תבור               |
| 11,213            | 10,724 | 13,216      | 12,708 | 639                 | 16,712            | 16,907 | 20,327      | 19,801 | 587                 | לפיד                   |
| 6,477             | 6,401  | 7,791       | 7,592  | 390                 | 12,768            | 12,782 | 14,174      | 14,213 | 377                 | מבוא חורון             |
| 5,919             | 5,990  | 7,404       | 7,392  | 445                 | 9,085             | 9,026  | 10,838      | 10,887 | 455                 | מצפה יריחו             |
| 8,619             | 8,376  | 10,240      | 10,021 | 498                 | 11,802            | 12,365 | 14,508      | 14,618 | 471                 | מרכז שפירא             |
| 11,080            | 10,768 | 12,885      | 12,650 | 900                 | 17,011            | 17,193 | 19,657      | 19,980 | 808                 | מתן                    |

לוח 5 (המשך)

| נשים              |        |             |        | גברים               |                   |        |             |        | היישובים לפי סדר א'-ב' |  |
|-------------------|--------|-------------|--------|---------------------|-------------------|--------|-------------|--------|------------------------|--|
| השכר הממוצע (ש"ח) |        |             |        | מספר השכירים (2016) | השכר הממוצע (ש"ח) |        |             |        |                        | מספר השכירים (2016)                        |
| לחודש בשנה        |        | לחודש עבודה |        |                     | לחודש בשנה        |        | לחודש עבודה |        |                        |  |
| 2016              | 2015   | 2016        | 2015   |                     | 2016              | 2015   | 2016        | 2015   |                        |  |
| 7,401             | 7,414  | 9,323       | 9,036  | 498                 | 12,840            | 12,544 | 15,363      | 15,464 | 479                    | נווה דניאל                                 |
| 7,970             | 7,994  | 9,957       | 9,749  | 625                 | 14,859            | 15,378 | 18,225      | 18,477 | 558                    | נוף איילון                                 |
| 12,551            | 12,114 | 14,619      | 14,104 | 658                 | 20,240            | 20,683 | 23,579      | 23,815 | 665                    | נופית                                      |
| 9,429             | 8,724  | 10,985      | 10,518 | 376                 | 14,116            | 14,020 | 16,363      | 15,847 | 394                    | נורדיה                                     |
| 12,547            | 12,213 | 14,961      | 14,349 | 830                 | 21,035            | 21,044 | 23,880      | 23,835 | 968                    | סביון                                      |
| 5,019             | 4,604  | 6,415       | 6,081  | 702                 | 8,534             | 8,830  | 10,438      | 10,661 | 732                    | עלי  |
| 3,876             | 3,826  | 4,856       | 4,872  | 613                 | 5,588             | 5,311  | 7,165       | 7,147  | 541                    | עמנואל                                     |
| 6,688             | 6,542  | 8,269       | 8,031  | 709                 | 10,991            | 10,803 | 13,381      | 12,930 | 654                    | עפרה                                       |
| 9,221             | 9,074  | 10,753      | 10,531 | 1,274               | 16,563            | 16,624 | 17,951      | 17,762 | 1,167                  | צור יצחק                                   |
| 11,150            | 10,983 | 12,886      | 12,635 | 615                 | 19,173            | 19,564 | 21,792      | 21,763 | 552                    | צור משה                                    |
| 6,410             | 6,377  | 7,915       | 7,791  | 909                 | 11,019            | 11,389 | 13,097      | 13,150 | 876                    | קדומים                                     |
| 10,078            | 10,075 | 12,300      | 12,271 | 1,105               | 18,420            | 18,330 | 21,734      | 21,476 | 1,174                  | קיסריה                                     |
| 7,453             | 7,272  | 8,914       | 8,839  | 268                 | 13,963            | 13,764 | 15,781      | 15,731 | 259                    | קציר                                       |
| 5,296             | 4,920  | 6,631       | 6,192  | 847                 | 6,616             | 6,615  | 8,347       | 8,602  | 551                    | קריית יערים                                |
| 7,148             | 6,736  | 8,550       | 8,218  | 721                 | 11,831            | 12,004 | 13,953      | 13,984 | 666                    | ראש פינה                                   |
| 5,202             | 4,963  | 6,808       | 6,610  | 696                 | 9,118             | 9,290  | 10,910      | 10,946 | 664                    | שילה                                       |
| 11,360            | 11,140 | 13,355      | 13,114 | 602                 | 20,247            | 21,521 | 24,189      | 24,621 | 587                    | שמשית                                      |
| 5,294             | 5,088  | 6,654       | 6,197  | 339                 | 5,397             | 5,433  | 7,019       | 6,893  | 189                    | תפרח                                       |
| 6,232             | 6,088  | 7,819       | 7,713  | 692                 | 10,300            | 9,819  | 11,963      | 11,384 | 710                    | תקוע                                       |
| 4,408             | 4,300  | 5,694       | 5,612  | 187,214             | 7,100             | 6,926  | 8,482       | 8,316  | 264,578                | <b>יישובים עירוניים לא יהודיים סך הכול</b> |
| 4,273             | 4,185  | 5,654       | 5,590  | 27,100              | 6,623             | 6,438  | 8,067       | 7,903  | 39,986                 | <b>99,999-50,000</b>                       |
| 3,821             | 3,811  | 5,133       | 5,135  | 6,631               | 6,250             | 6,096  | 7,686       | 7,581  | 11,483                 | אום אל-פחם                                 |
| 5,031             | 4,934  | 6,253       | 6,138  | 12,821              | 7,184             | 6,955  | 8,511       | 8,322  | 17,859                 | נצרת                                       |
| 3,393             | 3,187  | 4,963       | 4,853  | 7,648               | 6,083             | 5,911  | 7,693       | 7,490  | 10,644                 | רהט  |
| 4,612             | 4,540  | 5,856       | 5,804  | 54,782              | 7,059             | 6,851  | 8,418       | 8,212  | 73,552                 | <b>49,999-20,000</b>                       |
| 4,627             | 4,473  | 5,843       | 5,699  | 4,403               | 7,607             | 7,320  | 8,826       | 8,589  | 6,476                  | באקה אל-גרביה                              |
| 4,832             | 4,905  | 6,051       | 6,130  | 7,300               | 6,676             | 6,550  | 8,072       | 7,950  | 8,952                  | טייבה                                      |
| 5,339             | 5,255  | 6,426       | 6,328  | 5,059               | 7,248             | 7,055  | 8,693       | 8,439  | 5,672                  | טירה                                       |
| 4,201             | 4,155  | 5,341       | 5,373  | 5,576               | 6,447             | 6,163  | 7,601       | 7,355  | 7,210                  | טמרה                                       |
| 4,091             | 4,101  | 5,431       | 5,376  | 3,087               | 6,086             | 5,760  | 7,252       | 6,967  | 4,734                  | כפר כנא                                    |
| 4,426             | 4,270  | 5,582       | 5,410  | 3,890               | 6,856             | 6,657  | 8,205       | 7,966  | 4,931                  | כפר קאסם                                   |
| 3,653             | 3,562  | 5,093       | 5,012  | 3,313               | 7,507             | 7,545  | 9,009       | 9,059  | 4,957                  | מגאר                                       |
| 4,680             | 4,605  | 6,007       | 5,972  | 5,114               | 7,235             | 6,949  | 8,653       | 8,307  | 7,019                  | סח'נין                                     |
| 4,989             | 4,769  | 6,460       | 6,286  | 3,556               | 6,893             | 6,678  | 8,516       | 8,299  | 5,010                  | עראבה                                      |
| 4,922             | 4,829  | 6,230       | 6,152  | 3,230               | 7,362             | 7,076  | 8,746       | 8,501  | 4,334                  | ערעה                                       |
| 4,631             | 4,507  | 5,818       | 5,717  | 3,388               | 7,310             | 7,057  | 8,638       | 8,388  | 4,816                  | קלנסווה                                    |
| 4,570             | 4,489  | 5,727       | 5,703  | 6,866               | 7,448             | 7,286  | 8,814       | 8,642  | 9,441                  | שפרעם                                      |



לוח 5 (המשך)

| נשים              |       |             |       | גברים               |                   |       |             |        | היישובים לפי סדר א'-ב' |                      |
|-------------------|-------|-------------|-------|---------------------|-------------------|-------|-------------|--------|------------------------|----------------------|
| השכר הממוצע (ש"ח) |       |             |       | מספר השכירים (2016) | השכר הממוצע (ש"ח) |       |             |        |                        | מספר השכירים (2016)  |
| לחודש בשנה        |       | לחודש עבודה |       |                     | לחודש בשנה        |       | לחודש עבודה |        |                        |                      |
| 2016              | 2015  | 2016        | 2015  |                     | 2016              | 2015  | 2016        | 2015   |                        |                      |
| 4,257             | 4,121 | 5,541       | 5,433 | 60,314              | 7,117             | 6,934 | 8,491       | 8,308  | 88,513                 | <b>19,999-10,000</b> |
| 4,532             | 4,303 | 5,756       | 5,549 | 2,173               | 7,490             | 7,314 | 8,794       | 8,684  | 2,913                  | אבו סנאן             |
| 4,353             | 4,152 | 5,597       | 5,432 | 1,934               | 7,520             | 7,236 | 8,912       | 8,642  | 3,160                  | אכסאל                |
| 4,707             | 4,449 | 5,749       | 5,656 | 2,164               | 7,217             | 6,857 | 8,289       | 8,038  | 2,937                  | אעבלין               |
| 3,619             | 3,482 | 4,613       | 4,528 | 2,388               | 8,851             | 9,016 | 10,472      | 10,644 | 2,584                  | בית ג'ן              |
| 4,264             | 4,102 | 5,498       | 5,429 | 3,594               | 6,752             | 6,482 | 8,021       | 7,821  | 4,609                  | ג'דידה-מכר           |
| 3,820             | 3,718 | 4,738       | 4,663 | 2,691               | 6,148             | 5,849 | 7,043       | 6,721  | 3,154                  | ג'סר א-זרקא          |
| 5,751             | 5,688 | 7,077       | 7,031 | 2,089               | 8,443             | 8,212 | 9,873       | 9,482  | 2,776                  | ג'ת                  |
| 4,559             | 4,333 | 5,676       | 5,527 | 3,168               | 9,048             | 9,106 | 10,510      | 10,469 | 3,979                  | דאלית אל-כרמל        |
| 4,754             | 4,730 | 6,164       | 6,151 | 2,029               | 7,572             | 7,164 | 8,919       | 8,528  | 2,820                  | דייר אל-אסד          |
| 4,282             | 4,239 | 5,929       | 5,864 | 1,304               | 6,471             | 6,410 | 8,048       | 7,985  | 2,493                  | חורה                 |
| 4,326             | 4,329 | 5,714       | 5,708 | 1,995               | 6,643             | 6,324 | 7,760       | 7,368  | 3,125                  | טורעאן               |
| 4,403             | 4,270 | 5,621       | 5,460 | 2,790               | 6,725             | 6,523 | 7,889       | 7,673  | 4,426                  | יפיע                 |
| 4,205             | 4,034 | 5,464       | 5,250 | 2,343               | 7,944             | 8,104 | 9,471       | 9,618  | 3,198                  | ירכא                 |
| 4,322             | 4,210 | 5,731       | 5,728 | 1,809               | 7,082             | 6,868 | 8,495       | 8,415  | 2,610                  | כאבול                |
| 3,918             | 3,758 | 5,630       | 5,508 | 1,370               | 6,421             | 6,309 | 7,900       | 7,733  | 2,651                  | כסיפה                |
| 3,583             | 3,469 | 5,078       | 5,038 | 2,087               | 5,701             | 5,512 | 6,985       | 6,839  | 4,360                  | כפר מנדא             |
| 5,266             | 5,098 | 6,382       | 6,291 | 3,591               | 8,269             | 7,996 | 9,663       | 9,360  | 4,325                  | כפר קרע              |
| 4,222             | 4,086 | 5,952       | 5,850 | 1,438               | 6,153             | 6,016 | 7,758       | 7,754  | 2,395                  | לקיה                 |
| 3,900             | 3,711 | 5,107       | 4,896 | 2,556               | 6,812             | 6,454 | 7,969       | 7,651  | 3,533                  | מג'ד אל-כרום         |
| 3,727             | 3,576 | 4,838       | 4,800 | 1,735               | 5,894             | 5,460 | 7,410       | 7,027  | 2,332                  | מג'דל שמס            |
| 3,880             | 3,867 | 5,225       | 5,230 | 1,887               | 6,670             | 6,317 | 7,986       | 7,630  | 3,314                  | מעלה עירון           |
| 4,097             | 3,877 | 5,408       | 5,273 | 1,837               | 6,649             | 6,206 | 7,994       | 7,475  | 2,800                  | נחף                  |
| 3,723             | 3,644 | 4,996       | 4,979 | 1,829               | 5,987             | 5,679 | 7,181       | 6,837  | 3,016                  | עין מאהל             |
| 4,731             | 4,492 | 5,871       | 5,678 | 2,278               | 10,034            | 9,761 | 11,664      | 11,364 | 2,727                  | עספ'יא               |
| 3,057             | 2,986 | 5,096       | 4,970 | 1,145               | 7,236             | 7,119 | 9,225       | 8,987  | 2,471                  | ערערה-בנגב           |
| 3,949             | 3,699 | 5,163       | 4,844 | 2,152               | 7,070             | 6,735 | 8,149       | 7,836  | 3,011                  | פורידיס              |
| 4,086             | 3,950 | 5,328       | 5,124 | 2,306               | 6,701             | 6,545 | 8,043       | 7,859  | 3,883                  | ריינה                |
| 3,483             | 3,530 | 5,083       | 5,190 | 1,632               | 5,825             | 5,869 | 7,572       | 7,606  | 2,911                  | תל שבע               |
| 4,367             | 4,247 | 5,638       | 5,538 | 33,153              | 7,359             | 7,222 | 8,735       | 8,632  | 46,213                 | <b>9,999-5,000</b>   |
| 5,333             | 5,240 | 6,420       | 6,281 | 1,180               | 7,431             | 6,929 | 8,694       | 8,296  | 1,768                  | אבו גוש              |
| 3,796             | 3,752 | 5,240       | 5,280 | 1,461               | 6,556             | 6,342 | 8,373       | 8,126  | 2,196                  | בועיינה-נוג'ידאת     |
| 3,177             | 2,899 | 4,235       | 4,022 | 814                 | 6,470             | 6,112 | 7,921       | 7,650  | 1,486                  | בוקעאתא              |
| 3,318             | 3,130 | 4,832       | 4,695 | 1,309               | 7,185             | 7,015 | 8,519       | 8,429  | 2,178                  | ביר אל-מכסור         |
| 3,941             | 3,853 | 5,235       | 5,122 | 1,360               | 6,835             | 6,603 | 8,153       | 7,897  | 2,300                  | בסמ"ה                |
| 4,120             | 3,986 | 5,147       | 5,043 | 1,323               | 7,226             | 6,869 | 8,240       | 7,897  | 1,764                  | בסמת טבעון           |
| 3,928             | 3,775 | 5,127       | 5,072 | 1,364               | 5,837             | 5,665 | 7,105       | 6,943  | 1,742                  | בענה                 |

לוח 5 (המשך)

| נשים              |       |             |       | גברים               |                   |        |             |        |                     | היישובים לפי סדר א'-ב' |
|-------------------|-------|-------------|-------|---------------------|-------------------|--------|-------------|--------|---------------------|------------------------|
| השכר הממוצע (ש"ח) |       |             |       | מספר השכירים (2016) | השכר הממוצע (ש"ח) |        |             |        | מספר השכירים (2016) |                        |
| לחודש בשנה        |       | לחודש עבודה |       |                     | לחודש בשנה        |        | לחודש עבודה |        |                     |                        |
| 2016              | 2015  | 2016        | 2015  |                     | 2016              | 2015   | 2016        | 2015   |                     |                        |
| 4,082             | 3,745 | 5,094       | 4,786 | 1,191               | 9,720             | 10,034 | 11,209      | 11,483 | 1,529               | ג'ולס                  |
| 4,252             | 4,225 | 5,446       | 5,378 | 1,624               | 5,944             | 5,648  | 7,334       | 7,096  | 2,023               | גלג'וליה               |
| 4,959             | 4,949 | 6,238       | 6,201 | 1,591               | 7,686             | 7,271  | 9,051       | 8,775  | 2,164               | דבוריה                 |
| 4,741             | 4,564 | 6,013       | 5,927 | 1,816               | 7,247             | 6,953  | 8,600       | 8,281  | 2,362               | דייר חנא               |
| 4,741             | 4,590 | 6,020       | 5,898 | 1,130               | 7,775             | 7,747  | 9,141       | 8,956  | 1,571               | זמר                    |
| 3,819             | 3,776 | 5,137       | 5,100 | 1,221               | 6,760             | 6,919  | 7,892       | 8,191  | 1,760               | זרזיר                  |
| 4,206             | 3,964 | 5,566       | 5,323 | 1,054               | 9,331             | 10,290 | 11,060      | 11,676 | 1,456               | חורפיש                 |
| 4,050             | 3,641 | 5,227       | 4,926 | 1,333               | 6,969             | 6,509  | 8,261       | 7,912  | 1,484               | טובא-זנגריה            |
| 4,136             | 4,063 | 5,285       | 5,134 | 1,180               | 9,086             | 9,378  | 10,471      | 10,741 | 1,511               | יאנוח-ג'ת              |
| 3,675             | 3,653 | 4,957       | 4,892 | 1,380               | 9,101             | 8,857  | 10,328      | 10,078 | 1,918               | כסרא-סמיע              |
| 5,729             | 5,678 | 7,025       | 6,883 | 2,079               | 7,460             | 7,099  | 8,795       | 8,504  | 2,278               | כפר יאסיף              |
| 3,915             | 3,862 | 5,245       | 5,176 | 1,076               | 6,381             | 6,111  | 7,527       | 7,291  | 1,844               | משהד                   |
| 5,433             | 5,208 | 6,629       | 6,519 | 1,140               | 8,802             | 8,754  | 10,406      | 10,207 | 1,330               | עילבון                 |
| 2,763             | 2,737 | 3,840       | 3,832 | 813                 | 6,641             | 6,320  | 7,745       | 7,619  | 1,772               | עילוט                  |
| 5,105             | 4,937 | 6,131       | 6,040 | 1,091               | 8,628             | 8,781  | 10,094      | 10,209 | 1,368               | פקיעין (בוקיעה)        |
| 5,527             | 5,366 | 6,779       | 6,680 | 1,603               | 8,130             | 7,972  | 9,746       | 9,623  | 1,843               | ראמה                   |
| 4,664             | 4,425 | 5,818       | 5,659 | 1,066               | 7,500             | 7,299  | 8,766       | 8,501  | 1,300               | שבלי - אום אל-גנם      |
| 3,727             | 3,659 | 5,244       | 5,195 | 981                 | 5,899             | 5,578  | 7,361       | 7,234  | 1,656               | שגב-שלום               |
| 4,271             | 4,112 | 5,727       | 5,522 | 973                 | 6,360             | 6,021  | 7,647       | 7,266  | 1,610               | שעב                    |
| 4,649             | 4,531 | 5,950       | 5,870 | 11,865              | 7,628             | 7,528  | 8,988       | 8,867  | 16,314              | <b>4,999-2,000</b>     |
| 3,601             | 3,413 | 4,604       | 4,440 | 414                 | 6,195             | 6,032  | 7,391       | 7,234  | 609                 | אבטין                  |
| 3,432             | 3,513 | 5,032       | 5,351 | 303                 | 5,039             | 5,206  | 6,743       | 6,817  | 480                 | אום בטין               |
| 3,136             | 3,353 | 4,723       | 4,782 | 90                  | 6,550             | 6,390  | 7,940       | 7,601  | 208                 | אל סיד                 |
| 2,280             | 2,104 | 3,835       | 3,819 | 90                  | 4,440             | 4,652  | 6,288       | 6,576  | 277                 | ביר הדאג'              |
| 6,695             | 6,379 | 7,890       | 7,634 | 716                 | 9,375             | 9,055  | 10,884      | 10,594 | 721                 | ג'ש (גוש חלב)          |
| 4,981             | 4,963 | 6,273       | 6,356 | 699                 | 8,322             | 8,027  | 9,621       | 9,233  | 822                 | כאוכב אבו אל-היג'א     |
| 3,955             | 3,634 | 5,144       | 5,154 | 874                 | 7,255             | 7,043  | 8,443       | 8,295  | 1,287               | כעביה-טבאש-חג'אג'רה    |
| 4,587             | 4,339 | 5,681       | 5,476 | 591                 | 7,735             | 7,434  | 8,975       | 8,795  | 773                 | כפר ברא                |
| 6,129             | 5,898 | 7,254       | 7,069 | 703                 | 9,215             | 9,291  | 10,569      | 10,665 | 797                 | כפר כמא                |
| 4,185             | 4,255 | 5,466       | 5,576 | 373                 | 7,667             | 6,904  | 8,632       | 7,996  | 642                 | כפר מצר                |
| 4,108             | 4,138 | 5,698       | 5,619 | 578                 | 7,304             | 7,252  | 8,605       | 8,413  | 828                 | מוקיבלה                |
| 4,318             | 4,236 | 5,413       | 5,326 | 788                 | 7,437             | 7,211  | 8,667       | 8,461  | 1,024               | מזרעה                  |
| 3,282             | 3,010 | 4,543       | 4,292 | 543                 | 6,129             | 5,842  | 7,427       | 7,215  | 823                 | מסעדה                  |
| 7,763             | 7,497 | 8,917       | 8,608 | 758                 | 10,251            | 10,101 | 12,054      | 11,758 | 707                 | מעיליא                 |
| 3,500             | 3,491 | 4,837       | 4,794 | 265                 | 7,952             | 8,079  | 9,038       | 9,050  | 496                 | נאעורה                 |
| 4,441             | 4,298 | 5,516       | 5,446 | 803                 | 8,275             | 8,763  | 9,992       | 10,274 | 926                 | סאג'ור                 |
| 5,115             | 4,580 | 6,387       | 5,876 | 420                 | 6,953             | 6,709  | 8,231       | 8,109  | 653                 | סולם                   |

לוח 5: שכר ממוצע חודשי ושנתי של שכירים לפי מין ולפי יישוב, 2015-2016

| נשים              |       |             |       | גברים               |                   |        |             |        | היישובים לפי סדר א'-ב' |   |
|-------------------|-------|-------------|-------|---------------------|-------------------|--------|-------------|--------|------------------------|---|
| השכר הממוצע (ש"ח) |       |             |       | מספר השכירים (2016) | השכר הממוצע (ש"ח) |        |             |        |                        | מספר השכירים (2016)                             |
| לחודש בשנה        |       | לחודש עבודה |       |                     | לחודש בשנה        |        | לחודש עבודה |        |                        |   |
| 2016              | 2015  | 2016        | 2015  |                     | 2016              | 2015   | 2016        | 2015   |                        |   |
| 7,130             | 7,002 | 8,469       | 8,316 | 1,831,172           | 10,675            | 10,666 | 12,446      | 12,400 | 1,852,380              | <b>סך הכל יישובים עירוניים -</b>                |
| 7,053             | 6,925 | 8,380       | 8,231 | 1,672,185           | 10,541            | 10,532 | 12,300      | 12,256 | 1,687,570              | <b>סך הכל יישובים עירוניים יהודיים - סך הכל</b> |
| 7,386             | 7,233 | 8,689       | 8,508 | 1,484,971           | 11,180            | 11,172 | 12,991      | 12,929 | 1,422,992              | מעל 500,000                                     |
| 6,321             | 6,237 | 7,672       | 7,540 | 127,820             | 7,917             | 7,874  | 9,490       | 9,421  | 148,538                | 499,999-200,000                                 |
| 7,685             | 7,519 | 8,978       | 8,782 | 448,814             | 11,674            | 11,585 | 13,476      | 13,328 | 431,426                | 199,999-100,000                                 |
| 6,993             | 6,840 | 8,167       | 7,984 | 216,028             | 10,321            | 10,255 | 11,970      | 11,854 | 189,329                | 99,999-50,000                                   |
| 7,730             | 7,555 | 9,088       | 8,892 | 236,465             | 12,245            | 12,277 | 14,127      | 14,107 | 220,845                | 49,999-20,000                                   |
| 7,011             | 6,862 | 8,254       | 8,089 | 311,733             | 10,912            | 10,943 | 12,680      | 12,666 | 295,912                | 19,999-10,000                                   |
| 8,261             | 8,062 | 9,658       | 9,443 | 67,831              | 13,134            | 13,083 | 15,142      | 15,007 | 63,833                 | 9,999-5,000                                     |
| 8,119             | 7,977 | 9,635       | 9,442 | 45,585              | 12,892            | 12,998 | 15,087      | 15,084 | 44,095                 | 4,999-2,000                                     |
| 8,345             | 8,201 | 10,046      | 9,873 | 30,695              | 13,886            | 14,133 | 16,327      | 16,447 | 29,014                 | <b>יישובים עירוניים לא יהודיים - סך הכל</b>     |
| 4,408             | 4,300 | 5,694       | 5,612 | 187,214             | 7,100             | 6,926  | 8,482       | 8,316  | 264,578                | 99,999-50,000                                   |
| 4,273             | 4,185 | 5,654       | 5,590 | 27,100              | 6,623             | 6,438  | 8,067       | 7,903  | 39,986                 | 49,999-20,000                                   |
| 4,612             | 4,540 | 5,856       | 5,804 | 54,782              | 7,059             | 6,851  | 8,418       | 8,212  | 73,552                 | 19,999-10,000                                   |
| 4,257             | 4,121 | 5,541       | 5,433 | 60,314              | 7,117             | 6,934  | 8,491       | 8,308  | 88,513                 | 9,999-5,000                                     |
| 4,367             | 4,247 | 5,638       | 5,538 | 33,153              | 7,359             | 7,222  | 8,735       | 8,632  | 46,213                 | 4,999-2,000                                     |
| 4,649             | 4,531 | 5,950       | 5,870 | 11,865              | 7,628             | 7,528  | 8,988       | 8,867  | 16,314                 | <b>יישובים כפריים יהודיים - סך הכל</b>          |
| 8,197             | 8,019 | 9,603       | 9,371 | 149,810             | 12,849            | 12,874 | 14,703      | 14,669 | 145,093                | מושבים  |
| 8,065             | 7,934 | 9,588       | 9,390 | 64,801              | 13,167            | 13,237 | 15,209      | 15,220 | 61,959                 | מושבים שיתופיים                                 |
| 8,618             | 8,332 | 10,051      | 9,744 | 5,826               | 13,962            | 14,081 | 16,023      | 15,989 | 5,768                  | קיבוצים   |
| 8,664             | 8,402 | 9,704       | 9,397 | 41,810              | 12,297            | 12,163 | 13,550      | 13,359 | 41,270                 | יישובים מוסדיים יהודיים                         |
| 7,000             | 6,747 | 8,530       | 8,291 | 683                 | 9,407             | 9,601  | 11,305      | 11,207 | 680                    | יישובים כפריים קהילתיים                         |
| 7,908             | 7,762 | 9,566       | 9,367 | 22,284              | 13,076            | 13,158 | 15,361      | 15,399 | 21,676                 | יישובים יהודיים קטנים                           |
| 7,775             | 7,606 | 9,284       | 9,098 | 14,406              | 12,420            | 12,560 | 14,626      | 14,746 | 13,740                 | <b>יישובים כפריים לא יהודיים</b>                |
| 4,355             | 4,286 | 5,624       | 5,573 | 5,063               | 7,497             | 7,375  | 8,705       | 8,547  | 7,772                  | <b>אוכלוסייה מחוץ ליישובים</b>                  |
| 3,320             | 3,857 | 5,118       | 5,831 | 4,062               | 5,379             | 6,278  | 7,039       | 8,169  | 11,573                 | מזה: שבטי בדווים                                |
| 2,651             | 2,753 | 4,230       | 4,392 | 3,486               | 5,171             | 5,145  | 6,795       | 6,832  | 11,270                 | <b>כתובת לא ידועה</b>                           |
| 1,495             | 1,448 | 4,166       | 4,265 | 52                  | 3,543             | 4,102  | 5,653       | 4,958  | 370                    |   |

לוח 5 (המשך)

| נשים              |       |             |       |                     | גברים             |        |             |        |                     | היישובים לפי סדר א'-ב'          |
|-------------------|-------|-------------|-------|---------------------|-------------------|--------|-------------|--------|---------------------|---------------------------------|
| השכר הממוצע (ש"ח) |       |             |       | מספר השכירים (2016) | השכר הממוצע (ש"ח) |        |             |        | מספר השכירים (2016) |                                 |
| לחודש בשנה        |       | לחודש עבודה |       |                     | לחודש בשנה        |        | לחודש עבודה |        |                     |                                 |
| 2016              | 2015  | 2016        | 2015  |                     | 2016              | 2015   | 2016        | 2015   |                     |                                 |
| 3,559             | 3,665 | 4,916       | 4,961 | 518                 | 6,905             | 7,686  | 8,522       | 9,085  | 712                 | סלמה                            |
| 3,637             | 3,173 | 4,768       | 4,471 | 345                 | 8,908             | 8,419  | 9,978       | 9,623  | 611                 | עג'ר                            |
| 3,090             | 3,059 | 4,635       | 4,571 | 336                 | 6,179             | 5,845  | 7,436       | 7,082  | 703                 | עוזייר                          |
| 3,707             | 3,747 | 4,857       | 4,857 | 420                 | 7,763             | 7,654  | 8,863       | 8,649  | 751                 | עין נקובא                       |
| 5,675             | 5,522 | 6,971       | 6,696 | 718                 | 9,015             | 8,653  | 10,426      | 10,038 | 796                 | פסוטה                           |
| 3,802             | 3,748 | 4,987       | 4,970 | 520                 | 6,979             | 6,816  | 8,188       | 7,960  | 668                 | שייח' דנון                      |
| 8,197             | 8,019 | 9,603       | 9,371 | 149,810             | 12,849            | 12,874 | 14,703      | 14,669 | 145,093             | <b>יישובים כפריים - סך הכל</b>  |
| 8,065             | 7,934 | 9,588       | 9,390 | 64,801              | 13,167            | 13,237 | 15,209      | 15,220 | 61,959              | מושבים                          |
| 8,618             | 8,332 | 10,051      | 9,744 | 5,826               | 13,962            | 14,081 | 16,023      | 15,989 | 5,768               | מושבים שיתופיים                 |
| 8,664             | 8,402 | 9,704       | 9,397 | 41,810              | 12,297            | 12,163 | 13,550      | 13,359 | 41,270              | קיבוצים                         |
| 7,000             | 6,747 | 8,530       | 8,291 | 683                 | 9,407             | 9,601  | 11,305      | 11,207 | 680                 | יישובים מוסדיים יהודיים         |
| 7,908             | 7,762 | 9,566       | 9,367 | 22,284              | 13,076            | 13,158 | 15,361      | 15,399 | 21,676              | קהילתיים                        |
| 7,775             | 7,606 | 9,284       | 9,098 | 14,406              | 12,420            | 12,560 | 14,626      | 14,746 | 13,740              | יישובים יהודיים קטנים           |
| 4,355             | 4,286 | 5,624       | 5,573 | 5,063               | 7,497             | 7,375  | 8,705       | 8,547  | 7,772               | <b>יישובים לא יהודיים קטנים</b> |
| 3,320             | 3,857 | 5,118       | 5,831 | 4,062               | 5,379             | 6,278  | 7,039       | 8,169  | 11,573              | <b>אוכלוסייה מחוץ ליישובים</b>  |
| 2,651             | 2,753 | 4,230       | 4,392 | 3,486               | 5,171             | 5,145  | 6,795       | 6,832  | 11,270              | מזה: שבטי בדווים                |
| 1,495             | 1,448 | 4,166       | 4,265 | 52                  | 3,543             | 4,102  | 5,653       | 4,958  | 370                 | <b>כתובת לא ידועה</b>           |

לוח 6: שכר ממוצע חודשי ושנתי של שכירים לפי מין ולפי מועצה אזורית, 2015-2016

| נשים              |       |             |        | מספר השכירים (2016) | גברים             |        |             |        | מספר השכירים (2016) | מועצה אזורית  |
|-------------------|-------|-------------|--------|---------------------|-------------------|--------|-------------|--------|---------------------|---------------|
| השכר הממוצע (ש"ח) |       |             |        |                     | השכר הממוצע (ש"ח) |        |             |        |                     |               |
| לחודש בשנה        |       | לחודש עבודה |        |                     | לחודש בשנה        |        | לחודש עבודה |        |                     |               |
| 2016              | 2015  | 2016        | 2015   |                     | 2016              | 2015   | 2016        | 2015   |                     |               |
| 8,039             | 7,887 | 9,504       | 9,301  | 186,611             | 12,566            | 12,651 | 14,455      | 14,468 | 185,184             | <b>סך הכל</b> |
| 3,793             | 3,788 | 5,360       | 5,485  | 644                 | 6,277             | 6,173  | 7,911       | 7,757  | 1,191               | אל קסום       |
| 3,641             | 3,701 | 5,036       | 5,027  | 1,060               | 6,678             | 6,852  | 7,888       | 7,993  | 1,757               | אל-בטוף       |
| 8,494             | 8,508 | 10,223      | 10,026 | 437                 | 14,180            | 15,289 | 17,468      | 17,764 | 433                 | אלונה         |
| 7,072             | 7,013 | 8,124       | 7,976  | 3,138               | 10,614            | 10,574 | 11,913      | 11,803 | 3,068               | אשכול         |
| 8,215             | 8,190 | 9,676       | 9,512  | 4,986               | 13,338            | 13,505 | 15,388      | 15,475 | 4,698               | באר טוביה     |
| 4,733             | 4,624 | 5,951       | 5,857  | 1,198               | 7,409             | 6,919  | 8,474       | 8,040  | 1,927               | בוסתן-אל-מרג' |
| 9,555             | 9,302 | 10,838      | 10,470 | 2,205               | 14,365            | 14,280 | 15,922      | 15,719 | 2,079               | בני שמעון     |
| 7,284             | 6,839 | 8,416       | 7,937  | 3,053               | 10,211            | 9,903  | 11,676      | 11,311 | 3,110               | בקעת בית שאן  |
| 9,656             | 9,484 | 11,083      | 10,883 | 1,753               | 16,130            | 16,856 | 18,024      | 18,723 | 1,629               | ברנר          |
| 10,003            | 9,855 | 11,880      | 11,830 | 1,054               | 17,859            | 18,550 | 20,399      | 21,238 | 1,036               | גדרות         |
| 6,999             | 6,747 | 8,292       | 8,076  | 3,917               | 10,278            | 10,381 | 11,995      | 12,115 | 3,817               | גולן          |
| 7,004             | 6,753 | 8,531       | 8,300  | 4,633               | 11,356            | 11,075 | 13,353      | 13,047 | 4,513               | גוש עציון     |
| 9,237             | 9,148 | 10,784      | 10,662 | 6,021               | 15,052            | 15,236 | 17,057      | 17,113 | 5,851               | גזר           |
| 9,623             | 9,597 | 11,492      | 11,162 | 1,303               | 15,667            | 16,327 | 18,185      | 18,476 | 1,248               | גן רווה       |
| 10,281            | 9,995 | 11,953      | 11,540 | 7,197               | 16,063            | 15,926 | 18,064      | 17,936 | 7,001               | דרום השרון    |
| 6,623             | 6,536 | 7,951       | 7,808  | 5,878               | 9,958             | 9,952  | 11,388      | 11,297 | 6,560               | הגלבוע        |
| 8,212             | 8,065 | 9,308       | 9,084  | 4,277               | 10,764            | 10,598 | 11,997      | 11,851 | 4,174               | הגליל העליון  |
| 7,764             | 7,529 | 9,035       | 8,861  | 2,669               | 12,464            | 12,554 | 14,354      | 14,263 | 2,624               | הגליל התחתון  |
| 6,453             | 6,176 | 7,891       | 7,720  | 784                 | 9,841             | 9,928  | 12,262      | 12,209 | 667                 | הערבה התיכונה |
| 6,943             | 6,794 | 8,386       | 8,234  | 1,735               | 10,537            | 10,728 | 12,504      | 12,401 | 1,739               | הר חברון      |
| 7,969             | 7,899 | 9,238       | 9,102  | 2,624               | 11,798            | 11,802 | 13,440      | 13,483 | 2,875               | זבולון        |
| 7,385             | 7,371 | 8,262       | 8,162  | 1,131               | 8,862             | 9,554  | 9,887       | 10,675 | 1,056               | חבל אילות     |
| 7,450             | 7,374 | 8,900       | 8,789  | 1,242               | 12,028            | 12,122 | 13,901      | 13,688 | 1,119               | חבל יבנה      |
| 9,004             | 8,736 | 10,630      | 10,363 | 4,826               | 14,086            | 14,144 | 16,357      | 16,276 | 4,630               | חבל מודיעין   |
| 7,722             | 7,546 | 9,147       | 8,919  | 3,872               | 12,486            | 12,442 | 14,413      | 14,262 | 3,790               | חוף אשקלון    |
| 8,847             | 8,677 | 10,311      | 10,125 | 6,461               | 14,568            | 14,633 | 16,621      | 16,465 | 6,348               | חוף הכרמל     |
| 10,006            | 9,936 | 11,492      | 11,494 | 2,541               | 15,598            | 16,004 | 17,355      | 17,762 | 2,473               | חוף השרון     |
| 9,560             | 9,440 | 11,042      | 10,720 | 1,875               | 15,256            | 15,432 | 17,039      | 17,043 | 1,857               | יואב          |
| 9,168             | 8,906 | 10,853      | 10,561 | 4,859               | 14,924            | 15,414 | 17,451      | 17,746 | 4,681               | לב השרון      |

לוח 6 (המשך)

| נשים              |       |             |        |                     | גברים             |        |             |        |                     | מועצה אזורית  |
|-------------------|-------|-------------|--------|---------------------|-------------------|--------|-------------|--------|---------------------|---------------|
| השכר הממוצע (ש"ח) |       |             |        | מספר השכירים (2016) | השכר הממוצע (ש"ח) |        |             |        | מספר השכירים (2016) |               |
| לחודש בשנה        |       | לחודש עבודה |        |                     | לחודש בשנה        |        | לחודש עבודה |        |                     |               |
| 2016              | 2015  | 2016        | 2015   |                     | 2016              | 2015   | 2016        | 2015   |                     |               |
| 7,378             | 7,163 | 8,856       | 8,650  | 2,313               | 11,720            | 11,457 | 13,720      | 13,347 | 2,329               | לכיש          |
| 7,327             | 7,091 | 8,699       | 8,421  | 1,813               | 10,842            | 10,877 | 12,662      | 12,736 | 1,686               | מבואות החרמון |
| 8,178             | 8,123 | 9,210       | 9,113  | 2,698               | 12,634            | 12,875 | 13,969      | 14,057 | 2,672               | מגידו         |
| 8,662             | 8,256 | 9,908       | 9,437  | 428                 | 12,744            | 11,531 | 14,276      | 13,086 | 385                 | מגילות        |
| 8,369             | 8,116 | 9,700       | 9,344  | 6,568               | 12,749            | 12,600 | 14,288      | 14,133 | 6,578               | מטה אשר       |
| 6,770             | 6,633 | 8,291       | 8,133  | 12,799              | 10,914            | 11,040 | 13,013      | 13,089 | 12,225              | מטה בנימין    |
| 8,352             | 8,083 | 9,829       | 9,500  | 11,273              | 12,663            | 12,520 | 14,477      | 14,300 | 11,110              | מטה יהודה     |
| 8,232             | 7,995 | 9,528       | 9,323  | 3,734               | 13,270            | 13,130 | 14,795      | 14,610 | 3,899               | מנשה          |
| 7,015             | 6,956 | 8,463       | 8,298  | 2,328               | 11,375            | 11,442 | 13,187      | 13,147 | 2,386               | מעלה יוסף     |
| 5,940             | 5,870 | 7,245       | 7,142  | 2,985               | 9,384             | 9,539  | 11,122      | 11,195 | 2,956               | מרום הגליל    |
| 6,899             | 6,841 | 8,125       | 8,045  | 2,881               | 11,116            | 11,639 | 12,793      | 13,313 | 2,455               | מרחבים        |
| 8,547             | 8,643 | 10,579      | 10,471 | 6,029               | 14,574            | 14,627 | 17,080      | 17,050 | 6,350               | משגב          |
| 3,580             | 3,268 | 5,155       | 4,877  | 311                 | 6,307             | 6,203  | 8,042       | 7,952  | 840                 | נווה מדבר     |
| 6,929             | 7,006 | 8,491       | 8,486  | 1,613               | 11,873            | 12,155 | 14,107      | 14,205 | 1,444               | נחל שורק      |
| 7,034             | 6,843 | 8,281       | 8,000  | 2,215               | 10,646            | 10,665 | 12,309      | 12,301 | 2,082               | עזתה          |
| 7,329             | 6,971 | 8,345       | 8,010  | 3,215               | 10,157            | 9,895  | 11,464      | 11,164 | 3,081               | עמק הירדן     |
| 9,274             | 9,145 | 10,789      | 10,595 | 8,826               | 15,210            | 15,236 | 17,379      | 17,268 | 8,482               | עמק חפר       |
| 9,372             | 9,132 | 10,963      | 10,692 | 8,970               | 15,577            | 15,987 | 17,763      | 18,036 | 8,648               | עמק זירעאל    |
| 7,332             | 7,120 | 8,819       | 8,655  | 2,943               | 11,225            | 11,092 | 13,183      | 12,958 | 2,722               | עמק לוד       |
| 7,050             | 6,607 | 8,335       | 7,895  | 1,110               | 10,252            | 10,226 | 11,710      | 11,722 | 1,118               | ערבות הירדן   |
| 7,394             | 7,478 | 8,726       | 8,748  | 1,460               | 11,214            | 12,295 | 12,888      | 13,753 | 1,381               | רמת נגב       |
| 7,210             | 7,064 | 8,717       | 8,464  | 8,309               | 11,628            | 11,537 | 13,563      | 13,411 | 8,095               | שומרון        |
| 8,755             | 8,504 | 10,060      | 9,689  | 1,838               | 12,813            | 12,562 | 14,290      | 13,992 | 1,933               | שער הנגב      |
| 6,961             | 6,751 | 8,330       | 8,057  | 2,301               | 10,337            | 10,210 | 12,055      | 11,938 | 2,090               | שפיר          |
| 7,139             | 7,059 | 8,555       | 8,328  | 278                 | 8,839             | 8,087  | 10,388      | 9,644  | 286                 | תמר           |

לוח 7: שכר ממוצע חודשי ושנתי של שכירים לפי מין ולפי מחוז ונפה, 2015-2016

| נשים              |       |             |       | גברים               |                   |        |             | מחוז ונפה |                     |                      |
|-------------------|-------|-------------|-------|---------------------|-------------------|--------|-------------|-----------|---------------------|----------------------|
| השכר הממוצע (ש"ח) |       |             |       | מספר השכירים (2016) | השכר הממוצע (ש"ח) |        |             |           | מספר השכירים (2016) |                      |
| לחודש בשנה        |       | לחודש עבודה |       |                     | לחודש בשנה        |        | לחודש עבודה |           |                     |                      |
| 2016              | 2015  | 2016        | 2015  |                     | 2016              | 2015   | 2016        |           |                     | 2015                 |
| 7,130             | 7,002 | 8,469       | 8,316 | 1,831,172           | 10,675            | 10,666 | 12,446      | 12,400    | 1,852,380           | <b>סך הכל</b>        |
| 7,053             | 6,925 | 8,380       | 8,231 | 1,672,185           | 10,541            | 10,532 | 12,300      | 12,256    | 1,687,570           | <b>ירושלים</b>       |
| 7,386             | 7,233 | 8,689       | 8,508 | 1,484,971           | 11,180            | 11,172 | 12,991      | 12,929    | 1,422,992           | ירושלים              |
| 6,321             | 6,237 | 7,672       | 7,540 | 127,820             | 7,917             | 7,874  | 9,490       | 9,421     | 148,538             | <b>הצפון</b>         |
| 7,685             | 7,519 | 8,978       | 8,782 | 448,814             | 11,674            | 11,585 | 13,476      | 13,328    | 431,426             | צפת                  |
| 6,993             | 6,840 | 8,167       | 7,984 | 216,028             | 10,321            | 10,255 | 11,970      | 11,854    | 189,329             | כינרת                |
| 7,730             | 7,555 | 9,088       | 8,892 | 236,465             | 12,245            | 12,277 | 14,127      | 14,107    | 220,845             | זירעאל               |
| 7,011             | 6,862 | 8,254       | 8,089 | 311,733             | 10,912            | 10,943 | 12,680      | 12,666    | 295,912             | עכו                  |
| 8,261             | 8,062 | 9,658       | 9,443 | 67,831              | 13,134            | 13,083 | 15,142      | 15,007    | 63,833              | גולן                 |
| 8,119             | 7,977 | 9,635       | 9,442 | 45,585              | 12,892            | 12,998 | 15,087      | 15,084    | 44,095              | <b>חיפה</b>          |
| 8,345             | 8,201 | 10,046      | 9,873 | 30,695              | 13,886            | 14,133 | 16,327      | 16,447    | 29,014              | חיפה                 |
| 4,408             | 4,300 | 5,694       | 5,612 | 187,214             | 7,100             | 6,926  | 8,482       | 8,316     | 264,578             | חדרה                 |
| 4,273             | 4,185 | 5,654       | 5,590 | 27,100              | 6,623             | 6,438  | 8,067       | 7,903     | 39,986              | <b>המרכז</b>         |
| 4,612             | 4,540 | 5,856       | 5,804 | 54,782              | 7,059             | 6,851  | 8,418       | 8,212     | 73,552              | השרון                |
| 4,257             | 4,121 | 5,541       | 5,433 | 60,314              | 7,117             | 6,934  | 8,491       | 8,308     | 88,513              | פתח תקוה             |
| 4,367             | 4,247 | 5,638       | 5,538 | 33,153              | 7,359             | 7,222  | 8,735       | 8,632     | 46,213              | רמלה                 |
| 4,649             | 4,531 | 5,950       | 5,870 | 11,865              | 7,628             | 7,528  | 8,988       | 8,867     | 16,314              | רחובות               |
| 8,197             | 8,019 | 9,603       | 9,371 | 149,810             | 12,849            | 12,874 | 14,703      | 14,669    | 145,093             | <b>תל אביב</b>       |
| 8,065             | 7,934 | 9,588       | 9,390 | 64,801              | 13,167            | 13,237 | 15,209      | 15,220    | 61,959              | תל אביב              |
| 8,618             | 8,332 | 10,051      | 9,744 | 5,826               | 13,962            | 14,081 | 16,023      | 15,989    | 5,768               | <b>הדרום</b>         |
| 8,664             | 8,402 | 9,704       | 9,397 | 41,810              | 12,297            | 12,163 | 13,550      | 13,359    | 41,270              | אשקלון               |
| 7,000             | 6,747 | 8,530       | 8,291 | 683                 | 9,407             | 9,601  | 11,305      | 11,207    | 680                 | באר שבע              |
| 7,908             | 7,762 | 9,566       | 9,367 | 22,284              | 13,076            | 13,158 | 15,361      | 15,399    | 21,676              | <b>יהודה ושומרון</b> |

לוח 8: קבוצת השכר של העובדים השכירים (ממוצע לחודש עבודה) לפי צורת יישוב, 2016

| קבוצת הכנסה (אחוזים)                |                                 |                                 |                                |                      |                           |                               |                   |        | סך הכל<br>(מספרים) | צורת היישוב   |
|-------------------------------------|---------------------------------|---------------------------------|--------------------------------|----------------------|---------------------------|-------------------------------|-------------------|--------|--------------------|---|
| יותר מ-4<br>פעמים<br>השכר<br>הממוצע | עד 4<br>פעמים<br>השכר<br>הממוצע | עד 3<br>פעמים<br>השכר<br>הממוצע | עד<br>פעמיים<br>השכר<br>הממוצע | עד<br>השכר<br>הממוצע | עד 75%<br>מהשכר<br>הממוצע | עד<br>מחצית<br>השכר<br>הממוצע | עד שכר<br>מינימום | סך הכל |                    |   |
| 1.9                                 | 2.3                             | 6.2                             | 20.4                           | 12.8                 | 19.6                      | 3.9                           | 33.0              | 100.0  | 3,683,552          | <b>סך הכל<br/>יישובים עירוניים - סך<br/>הכל<br/>יישובים עירוניים<br/>יהודיים - סך הכל</b> |
| 1.8                                 | 2.2                             | 6.0                             | 20.1                           | 12.9                 | 19.7                      | 3.9                           | 33.4              | 100.0  | 3,359,755          |   |
| 2.0                                 | 2.5                             | 6.6                             | 21.0                           | 13.1                 | 19.4                      | 3.6                           | 31.7              | 100.0  | 2,907,963          |   |
| 1.0                                 | 1.2                             | 3.8                             | 16.5                           | 11.6                 | 21.0                      | 4.8                           | 40.2              | 100.0  | 276,358            | מעל 500,000   |
| 2.2                                 | 2.7                             | 7.2                             | 21.9                           | 13.4                 | 19.1                      | 3.4                           | 29.9              | 100.0  | 880,240            | 499,999-200,000   |
| 1.3                                 | 1.8                             | 5.7                             | 20.6                           | 13.9                 | 20.6                      | 3.8                           | 32.4              | 100.0  | 405,357            | 199,999-100,000   |
| 2.6                                 | 3.1                             | 7.6                             | 21.5                           | 12.9                 | 18.6                      | 3.4                           | 30.3              | 100.0  | 457,310            | 99,999-50,000   |
| 1.7                                 | 2.2                             | 6.0                             | 20.7                           | 13.6                 | 19.9                      | 3.6                           | 32.3              | 100.0  | 607,645            | 49,999-20,000   |
| 3.2                                 | 3.6                             | 8.5                             | 22.7                           | 12.8                 | 17.9                      | 3.1                           | 28.2              | 100.0  | 131,664            | 19,999-10,000   |
| 3.2                                 | 3.4                             | 8.5                             | 23.1                           | 11.9                 | 16.7                      | 3.0                           | 30.3              | 100.0  | 89,680             | 9,999-5,000   |
| 3.8                                 | 4.0                             | 9.4                             | 23.7                           | 11.3                 | 14.9                      | 2.6                           | 30.4              | 100.0  | 59,709             | 4,999-2,000   |
| 0.3                                 | 0.4                             | 1.9                             | 14.0                           | 11.5                 | 21.9                      | 5.8                           | 44.2              | 100.0  | 451,792            | <b>יישובים עירוניים לא<br/>יהודיים - סך הכל</b>   |
| 0.4                                 | 0.4                             | 1.7                             | 12.0                           | 10.8                 | 22.2                      | 6.8                           | 45.7              | 100.0  | 67,086             | 99,999-50,000   |
| 0.3                                 | 0.4                             | 1.9                             | 14.2                           | 11.4                 | 21.8                      | 5.6                           | 44.2              | 100.0  | 128,334            | 49,999-20,000   |
| 0.3                                 | 0.4                             | 1.9                             | 13.7                           | 11.6                 | 22.0                      | 5.8                           | 44.3              | 100.0  | 148,827            | 19,999-10,000   |
| 0.3                                 | 0.4                             | 1.9                             | 15.1                           | 11.8                 | 21.4                      | 5.4                           | 43.6              | 100.0  | 79,366             | 9,999-5,000   |
| 0.3                                 | 0.5                             | 2.3                             | 15.9                           | 12.3                 | 22.0                      | 5.0                           | 41.6              | 100.0  | 28,179             | 4,999-2,000   |
| 2.5                                 | 3.2                             | 8.5                             | 24.7                           | 12.1                 | 17.5                      | 3.7                           | 27.7              | 100.0  | 294,903            | <b>יישובים כפריים<br/>יהודיים - סך הכל</b>  |
| 2.9                                 | 3.2                             | 8.3                             | 24.9                           | 13.3                 | 17.3                      | 3.2                           | 26.9              | 100.0  | 126,760            | מושבים  |
| 3.6                                 | 4.0                             | 9.2                             | 25.0                           | 11.4                 | 17.0                      | 3.6                           | 26.2              | 100.0  | 11,594             | מושבים שיתופיים   |
| 1.8                                 | 3.0                             | 8.8                             | 24.4                           | 10.3                 | 18.7                      | 5.3                           | 27.7              | 100.0  | 83,080             | קיבוצים   |
| 0.4                                 | 1.6                             | 4.1                             | 26.3                           | 16.0                 | 17.2                      | 2.7                           | 31.5              | 100.0  | 1,363              | יישובים מוסדיים יהודיים   |
| 2.5                                 | 3.7                             | 8.6                             | 25.2                           | 12.1                 | 15.9                      | 2.7                           | 29.3              | 100.0  | 43,960             | יישובים כפריים קהילתיים   |
| 2.7                                 | 2.8                             | 7.9                             | 23.4                           | 12.6                 | 17.5                      | 3.3                           | 29.8              | 100.0  | 28,146             | יישובים יהודיים קטנים   |
| 0.3                                 | 0.4                             | 1.7                             | 15.4                           | 14.2                 | 23.7                      | 4.8                           | 39.6              | 100.0  | 12,835             | <b>יישובים כפריים לא<br/>יהודיים<br/>אוכלוסייה מחוץ<br/>ליישובים</b>                      |
| 0.1                                 | 0.2                             | 0.8                             | 8.6                            | 12.1                 | 27.3                      | 6.6                           | 44.3              | 100.0  | 15,635             |   |
| 0.0                                 | 0.1                             | 0.4                             | 7.6                            | 12.0                 | 27.8                      | 6.8                           | 45.4              | 100.0  | 14,756             | מזה: שבטי בדווים  |
| 0.5                                 | 0.2                             | 0.7                             | 5.2                            | 5.9                  | 18.5                      | 6.2                           | 62.8              | 100.0  | 422                | <b>כתובת לא ידועה</b>   |



לוח 8 (המשך)

| קבוצת הכנסה (אחוזים)                |                                 |                                 |                                |                      |                           |                               |                   |        | סך הכל<br>(מספרים) | צורת היישוב                             |
|-------------------------------------|---------------------------------|---------------------------------|--------------------------------|----------------------|---------------------------|-------------------------------|-------------------|--------|--------------------|---|
| יותר מ-4<br>פעמים<br>השכר<br>הממוצע | עד 4<br>פעמים<br>השכר<br>הממוצע | עד 3<br>פעמים<br>השכר<br>הממוצע | עד<br>פעמיים<br>השכר<br>הממוצע | עד<br>השכר<br>הממוצע | עד 75%<br>מהשכר<br>הממוצע | עד<br>מחצית<br>השכר<br>הממוצע | עד שכר<br>מינימום | סך הכל |                    |   |
| 1.9                                 | 2.3                             | 6.2                             | 20.4                           | 12.8                 | 19.6                      | 3.9                           | 33.0              | 100.0  | 3,683,552          | <b>סך הכול</b>                          |
| 1.8                                 | 2.2                             | 6.0                             | 20.1                           | 12.9                 | 19.7                      | 3.9                           | 33.4              | 100.0  | 3,359,755          | <b>יישובים עירוניים - סך הכל</b>        |
| 2.0                                 | 2.5                             | 6.6                             | 21.0                           | 13.1                 | 19.4                      | 3.6                           | 31.7              | 100.0  | 2,907,963          | <b>יישובים עירוניים יהודיים סך הכול</b> |
| 1.0                                 | 1.2                             | 3.8                             | 16.5                           | 11.6                 | 21.0                      | 4.8                           | 40.2              | 100.0  | 276,358            | <b>מעל 500,000</b>                      |
| 1.0                                 | 1.2                             | 3.8                             | 16.5                           | 11.6                 | 21.0                      | 4.8                           | 40.2              | 100.0  | 276,358            | ירושלים                                 |
| 2.2                                 | 2.7                             | 7.2                             | 21.9                           | 13.4                 | 19.1                      | 3.4                           | 29.9              | 100.0  | 880,240            | <b>499,999-200,000</b>                  |
| 0.9                                 | 1.6                             | 5.0                             | 19.5                           | 13.5                 | 21.1                      | 3.9                           | 34.5              | 100.0  | 99,332             | אשדוד                                   |
| 1.2                                 | 1.7                             | 5.3                             | 20.2                           | 12.8                 | 20.1                      | 3.6                           | 35.1              | 100.0  | 95,595             | באר שבע                                 |
| 2.8                                 | 3.1                             | 7.1                             | 19.9                           | 12.0                 | 18.3                      | 3.4                           | 33.4              | 100.0  | 125,978            | חיפה                                    |
| 1.2                                 | 1.9                             | 5.5                             | 19.8                           | 13.8                 | 21.0                      | 4.0                           | 32.8              | 100.0  | 95,185             | נתניה                                   |
| 1.7                                 | 2.8                             | 8.0                             | 23.9                           | 14.6                 | 19.7                      | 3.2                           | 26.1              | 100.0  | 115,155            | פתח תקוה                                |
| 1.9                                 | 2.7                             | 7.8                             | 24.4                           | 14.4                 | 19.4                      | 3.4                           | 26.1              | 100.0  | 125,059            | ראשון לציון                             |
| 3.8                                 | 3.9                             | 9.1                             | 23.3                           | 13.2                 | 17.0                      | 3.1                           | 26.6              | 100.0  | 223,936            | תל אביב-יפו                             |
| 1.3                                 | 1.8                             | 5.7                             | 20.6                           | 13.9                 | 20.6                      | 3.8                           | 32.4              | 100.0  | 405,357            | <b>199,999-100,000</b>                  |
| 0.8                                 | 1.2                             | 4.1                             | 19.9                           | 13.1                 | 20.7                      | 3.9                           | 36.3              | 100.0  | 64,680             | אשקלון                                  |
| 0.3                                 | 0.4                             | 1.7                             | 12.2                           | 11.5                 | 21.7                      | 4.7                           | 47.4              | 100.0  | 54,655             | בני ברק                                 |
| 0.3                                 | 0.7                             | 3.1                             | 17.5                           | 15.8                 | 25.5                      | 4.4                           | 32.6              | 100.0  | 63,580             | בת ים                                   |
| 1.1                                 | 1.8                             | 6.2                             | 22.4                           | 15.1                 | 21.2                      | 3.7                           | 28.5              | 100.0  | 89,091             | חולון                                   |
| 2.1                                 | 2.9                             | 8.7                             | 24.1                           | 12.9                 | 17.5                      | 3.2                           | 28.8              | 100.0  | 62,533             | רחובות                                  |
| 2.8                                 | 3.4                             | 9.3                             | 25.0                           | 13.9                 | 17.4                      | 3.0                           | 25.3              | 100.0  | 70,818             | רמת גן                                  |
| 2.6                                 | 3.1                             | 7.6                             | 21.5                           | 12.9                 | 18.6                      | 3.4                           | 30.3              | 100.0  | 457,310            | <b>99,999-50,000</b>                    |
| 0.8                                 | 1.0                             | 3.2                             | 14.9                           | 11.7                 | 20.4                      | 4.5                           | 43.5              | 100.0  | 31,986             | בית שמש                                 |
| 3.8                                 | 4.9                             | 11.6                            | 27.7                           | 12.9                 | 14.9                      | 2.4                           | 21.7              | 100.0  | 27,465             | גבעתיים                                 |
| 6.3                                 | 6.0                             | 12.2                            | 23.5                           | 11.3                 | 14.6                      | 2.5                           | 23.7              | 100.0  | 28,174             | הוד השרון                               |
| 4.8                                 | 4.5                             | 10.1                            | 22.8                           | 12.0                 | 16.2                      | 3.0                           | 26.7              | 100.0  | 43,006             | הרצליה                                  |
| 1.0                                 | 1.6                             | 5.4                             | 21.2                           | 14.8                 | 20.6                      | 3.6                           | 31.8              | 100.0  | 45,455             | חדרה                                    |
| 4.0                                 | 5.0                             | 10.9                            | 23.8                           | 12.0                 | 16.3                      | 2.7                           | 25.2              | 100.0  | 47,215             | כפר סבא                                 |
| 0.2                                 | 0.6                             | 3.0                             | 17.8                           | 15.5                 | 24.5                      | 4.7                           | 33.8              | 100.0  | 32,671             | לוד                                     |
| 0.1                                 | 0.3                             | 0.8                             | 7.5                            | 10.4                 | 20.5                      | 4.7                           | 55.7              | 100.0  | 13,791             | מודיעין עילית                           |
| 4.8                                 | 6.2                             | 14.4                            | 27.7                           | 10.7                 | 12.4                      | 1.9                           | 21.9              | 100.0  | 40,318             | מודיעין-מכבים-רעות                      |
| 1.3                                 | 1.7                             | 6.7                             | 25.4                           | 13.1                 | 18.1                      | 3.4                           | 30.3              | 100.0  | 27,332             | נהריה                                   |
| 0.9                                 | 1.7                             | 5.3                             | 20.9                           | 13.9                 | 21.4                      | 3.8                           | 32.1              | 100.0  | 27,377             | קריית אתא                               |
| 0.3                                 | 0.6                             | 2.5                             | 16.5                           | 14.0                 | 24.5                      | 4.4                           | 37.3              | 100.0  | 25,406             | קריית גת                                |
| 0.2                                 | 0.6                             | 2.6                             | 18.4                           | 15.8                 | 25.6                      | 4.6                           | 32.2              | 100.0  | 34,230             | רמלה                                    |
| 5.6                                 | 5.6                             | 10.9                            | 22.3                           | 11.1                 | 14.6                      | 2.7                           | 27.3              | 100.0  | 32,884             | רעננה                                   |
| 1.7                                 | 2.2                             | 6.0                             | 20.7                           | 13.6                 | 19.9                      | 3.6                           | 32.3              | 100.0  | 607,645            | <b>49,999-20,000</b>                    |
| 0.2                                 | 0.4                             | 2.3                             | 17.1                           | 13.2                 | 21.4                      | 4.3                           | 41.1              | 100.0  | 12,197             | אופקים                                  |

לוח 8 (המשך)

| קבוצת הכנסה (אחוזים)                |                                 |                                 |                                |                      |                              |                               |                   |        | סך הכל<br>(מספרים) | צורת היישוב    |
|-------------------------------------|---------------------------------|---------------------------------|--------------------------------|----------------------|------------------------------|-------------------------------|-------------------|--------|--------------------|----------------|
| יותר מ-4<br>פעמים<br>השכר<br>הממוצע | עד 4<br>פעמים<br>השכר<br>הממוצע | עד 3<br>פעמים<br>השכר<br>הממוצע | עד<br>פעמיים<br>השכר<br>הממוצע | עד<br>השכר<br>הממוצע | עד<br>75%<br>מהשכר<br>הממוצע | עד<br>מחצית<br>השכר<br>הממוצע | עד שכר<br>מינימום | סך הכל |                    |                |
| 0.8                                 | 1.3                             | 4.1                             | 18.1                           | 15.2                 | 24.4                         | 4.6                           | 31.5              | 100.0  | 16,944             | אור יהודה      |
| 0.8                                 | 1.0                             | 3.3                             | 18.5                           | 17.6                 | 26.3                         | 4.0                           | 28.4              | 100.0  | 30,531             | אילת           |
| 0.2                                 | 0.5                             | 2.6                             | 14.2                           | 12.8                 | 21.8                         | 4.6                           | 43.3              | 100.0  | 12,216             | אלעד           |
| 0.1                                 | 0.2                             | 1.0                             | 9.2                            | 10.2                 | 20.3                         | 4.8                           | 54.3              | 100.0  | 13,256             | ביתר עילית     |
| 4.7                                 | 5.4                             | 11.7                            | 25.2                           | 11.6                 | 13.5                         | 2.5                           | 25.4              | 100.0  | 10,989             | גבעת שמואל     |
| 2.2                                 | 4.0                             | 10.1                            | 26.3                           | 13.0                 | 15.7                         | 2.8                           | 25.9              | 100.0  | 11,151             | גדרה           |
| 1.9                                 | 3.4                             | 10.3                            | 26.4                           | 12.6                 | 16.0                         | 3.1                           | 26.4              | 100.0  | 10,856             | גן יבנה        |
| 1.2                                 | 1.9                             | 6.7                             | 19.7                           | 12.4                 | 19.9                         | 3.6                           | 34.5              | 100.0  | 16,558             | דימונה         |
| 7.7                                 | 6.3                             | 10.7                            | 21.8                           | 9.7                  | 13.6                         | 2.6                           | 27.5              | 100.0  | 9,783              | זכרון יעקב     |
| 0.3                                 | 0.4                             | 2.2                             | 14.6                           | 12.5                 | 21.8                         | 4.5                           | 43.6              | 100.0  | 19,374             | טבריה          |
| 1.6                                 | 2.2                             | 6.7                             | 24.3                           | 14.2                 | 20.0                         | 3.3                           | 27.7              | 100.0  | 21,953             | יבנה           |
| 3.4                                 | 3.3                             | 9.3                             | 24.7                           | 13.4                 | 17.0                         | 3.3                           | 25.5              | 100.0  | 14,423             | יהוד           |
| 2.0                                 | 4.0                             | 9.4                             | 25.5                           | 13.6                 | 17.6                         | 2.8                           | 25.1              | 100.0  | 11,374             | יקנעם עילית    |
| 1.8                                 | 3.3                             | 9.4                             | 25.2                           | 13.0                 | 17.8                         | 3.0                           | 26.6              | 100.0  | 9,914              | כפר יונה       |
| 1.0                                 | 1.5                             | 5.3                             | 21.3                           | 14.7                 | 20.7                         | 3.6                           | 31.9              | 100.0  | 23,215             | כרמיאל         |
| 4.9                                 | 4.1                             | 9.4                             | 24.3                           | 11.8                 | 15.3                         | 2.9                           | 27.3              | 100.0  | 11,439             | מבשרת ציון     |
| 0.3                                 | 0.7                             | 3.1                             | 17.6                           | 15.0                 | 23.2                         | 4.1                           | 36.0              | 100.0  | 12,291             | מגדל העמק      |
| 0.7                                 | 1.5                             | 5.9                             | 27.2                           | 14.5                 | 18.0                         | 3.1                           | 29.1              | 100.0  | 18,873             | מעלה אדומים    |
| 0.5                                 | 1.0                             | 3.8                             | 21.1                           | 15.7                 | 21.8                         | 3.8                           | 32.4              | 100.0  | 10,676             | מעלות-תרשיחא   |
| 4.0                                 | 5.8                             | 12.5                            | 26.9                           | 11.8                 | 14.4                         | 2.4                           | 22.2              | 100.0  | 21,566             | נס ציונה       |
| 0.7                                 | 0.7                             | 2.9                             | 17.3                           | 15.3                 | 23.9                         | 4.6                           | 34.7              | 100.0  | 20,698             | נצרת עילית     |
| 1.7                                 | 2.5                             | 7.2                             | 22.6                           | 13.3                 | 19.7                         | 3.1                           | 29.8              | 100.0  | 11,555             | נשר            |
| 0.2                                 | 0.5                             | 2.0                             | 17.4                           | 12.6                 | 20.3                         | 3.9                           | 43.0              | 100.0  | 13,660             | נתיבות         |
| 0.4                                 | 0.6                             | 2.8                             | 17.7                           | 14.2                 | 22.1                         | 4.1                           | 38.2              | 100.0  | 22,824             | עכו            |
| 0.6                                 | 0.8                             | 3.6                             | 19.1                           | 14.3                 | 21.8                         | 4.0                           | 35.7              | 100.0  | 23,476             | עפולה          |
| 0.9                                 | 1.2                             | 3.6                             | 17.1                           | 13.3                 | 21.2                         | 3.7                           | 38.8              | 100.0  | 11,118             | ערד            |
| 2.5                                 | 3.2                             | 8.2                             | 22.6                           | 13.1                 | 18.3                         | 3.3                           | 28.8              | 100.0  | 17,838             | פרדס חנה-כרכור |
| 0.3                                 | 0.5                             | 2.4                             | 14.0                           | 10.4                 | 18.9                         | 4.0                           | 49.5              | 100.0  | 11,674             | צפת            |
| 5.8                                 | 6.4                             | 13.5                            | 26.0                           | 11.4                 | 13.3                         | 2.2                           | 21.4              | 100.0  | 17,148             | קריית אונו     |
| 1.3                                 | 2.0                             | 6.2                             | 21.5                           | 13.8                 | 20.6                         | 3.8                           | 30.8              | 100.0  | 19,279             | קריית ביאליק   |
| 0.6                                 | 1.1                             | 3.8                             | 17.8                           | 14.2                 | 22.9                         | 4.1                           | 35.5              | 100.0  | 19,043             | קריית ים       |
| 1.5                                 | 2.3                             | 7.1                             | 22.7                           | 13.6                 | 19.7                         | 3.4                           | 29.7              | 100.0  | 20,961             | קריית מוצקין   |
| 0.1                                 | 0.4                             | 1.9                             | 14.5                           | 13.5                 | 23.8                         | 4.5                           | 41.4              | 100.0  | 10,504             | קריית מלאכי    |
| 0.3                                 | 0.6                             | 3.3                             | 18.7                           | 14.7                 | 23.0                         | 4.1                           | 35.2              | 100.0  | 11,485             | קריית שמונה    |
| 1.9                                 | 2.6                             | 7.6                             | 24.8                           | 14.5                 | 18.4                         | 2.9                           | 27.2              | 100.0  | 24,679             | ראש העין       |
| 8.2                                 | 6.2                             | 11.7                            | 23.4                           | 11.1                 | 13.2                         | 2.6                           | 23.5              | 100.0  | 19,707             | רמת השרון      |
| 0.4                                 | 0.7                             | 3.5                             | 18.7                           | 14.8                 | 22.7                         | 3.8                           | 35.5              | 100.0  | 12,417             | שדרות          |

לוח 8 (המשך)

| קבוצת הכנסה (אחוזים)                |                                 |                                 |                                |                      |                           |                               |                   |        | סך הכל<br>(מספרים) | צורת היישוב          |
|-------------------------------------|---------------------------------|---------------------------------|--------------------------------|----------------------|---------------------------|-------------------------------|-------------------|--------|--------------------|----------------------|
| יותר מ-4<br>פעמים<br>השכר<br>הממוצע | עד 4<br>פעמים<br>השכר<br>הממוצע | עד 3<br>פעמים<br>השכר<br>הממוצע | עד<br>פעמיים<br>השכר<br>הממוצע | עד<br>השכר<br>הממוצע | עד 75%<br>מהשכר<br>הממוצע | עד<br>מחצית<br>השכר<br>הממוצע | עד שכר<br>מינימום | סך הכל |                    |                      |
| 3.2                                 | 3.6                             | 8.5                             | 22.7                           | 12.8                 | 17.9                      | 3.1                           | 28.2              | 100.0  | 131,664            | <b>19,999-10,000</b> |
| 7.3                                 | 6.5                             | 11.5                            | 23.4                           | 10.8                 | 14.0                      | 2.7                           | 23.8              | 100.0  | 6,049              | אבן יהודה            |
| 0.4                                 | 0.8                             | 3.2                             | 18.1                           | 16.6                 | 24.5                      | 4.4                           | 32.0              | 100.0  | 9,183              | אור עקיבא            |
| 1.1                                 | 2.0                             | 6.4                             | 22.1                           | 16.0                 | 22.5                      | 3.9                           | 26.0              | 100.0  | 5,806              | אזור                 |
| 0.4                                 | 1.2                             | 5.4                             | 23.3                           | 16.2                 | 22.4                      | 3.9                           | 27.2              | 100.0  | 10,018             | אריאל                |
| 1.4                                 | 2.4                             | 9.1                             | 30.2                           | 15.6                 | 18.9                      | 2.7                           | 19.7              | 100.0  | 9,962              | באר יעקב             |
| 0.2                                 | 0.4                             | 2.8                             | 18.8                           | 15.1                 | 23.6                      | 3.5                           | 35.6              | 100.0  | 9,124              | בית שאן              |
| 6.9                                 | 6.8                             | 12.0                            | 23.6                           | 10.3                 | 13.8                      | 2.6                           | 24.1              | 100.0  | 6,400              | בנימינה-גבעת עדה     |
| 1.3                                 | 1.6                             | 5.7                             | 23.2                           | 12.8                 | 18.6                      | 3.3                           | 33.6              | 100.0  | 7,013              | גבעת זאב             |
| 5.6                                 | 6.5                             | 13.6                            | 25.1                           | 11.0                 | 13.8                      | 2.7                           | 21.7              | 100.0  | 8,247              | גני תקוה             |
| 0.6                                 | 0.9                             | 3.9                             | 19.7                           | 14.0                 | 22.5                      | 4.1                           | 34.3              | 100.0  | 10,486             | טירת כרמל            |
| 4.3                                 | 5.8                             | 12.6                            | 27.3                           | 10.6                 | 13.6                      | 2.4                           | 23.5              | 100.0  | 6,966              | מזכרת בתיה           |
| 4.6                                 | 5.9                             | 11.7                            | 23.8                           | 11.1                 | 15.2                      | 2.5                           | 25.3              | 100.0  | 9,906              | קדימה-צורן           |
| 5.0                                 | 5.6                             | 10.6                            | 22.3                           | 10.9                 | 13.4                      | 2.5                           | 29.7              | 100.0  | 7,337              | קריית טבעון          |
| 0.5                                 | 0.9                             | 4.0                             | 20.2                           | 14.6                 | 22.2                      | 3.5                           | 34.1              | 100.0  | 5,353              | קריית עקרון          |
| 0.1                                 | 0.4                             | 1.8                             | 11.5                           | 9.1                  | 19.5                      | 4.1                           | 53.4              | 100.0  | 3,362              | רכסים                |
| 6.8                                 | 7.6                             | 14.8                            | 25.0                           | 9.1                  | 10.9                      | 1.9                           | 23.9              | 100.0  | 10,633             | שוהם                 |
| 8.7                                 | 6.3                             | 12.4                            | 20.6                           | 9.9                  | 13.4                      | 2.7                           | 25.9              | 100.0  | 5,819              | תל מונד              |
| 3.2                                 | 3.4                             | 8.5                             | 23.1                           | 11.9                 | 16.7                      | 3.0                           | 30.3              | 100.0  | 89,680             | <b>9,999-5,000</b>   |
| 3.8                                 | 5.3                             | 13.5                            | 27.2                           | 11.6                 | 14.0                      | 2.3                           | 22.3              | 100.0  | 4,244              | אורנית               |
| 2.4                                 | 4.3                             | 11.5                            | 28.3                           | 12.6                 | 16.3                      | 2.8                           | 21.9              | 100.0  | 3,833              | אלפי מנשה            |
| 2.4                                 | 3.5                             | 7.6                             | 24.2                           | 11.0                 | 15.3                      | 2.3                           | 33.7              | 100.0  | 4,145              | אפרת                 |
| 0.7                                 | 0.9                             | 4.5                             | 19.6                           | 10.1                 | 17.9                      | 2.9                           | 43.4              | 100.0  | 2,312              | בית אל               |
| 1.9                                 | 2.1                             | 8.1                             | 23.6                           | 14.4                 | 18.8                      | 2.9                           | 28.2              | 100.0  | 3,302              | בית דגן              |
| 0.3                                 | 0.6                             | 3.3                             | 20.2                           | 16.2                 | 23.2                      | 3.9                           | 32.2              | 100.0  | 3,645              | בני עיי"ש            |
| 3.6                                 | 5.4                             | 11.9                            | 26.9                           | 10.4                 | 12.7                      | 2.9                           | 26.1              | 100.0  | 2,689              | בת חפר               |
| 0.6                                 | 0.8                             | 3.5                             | 22.8                           | 12.9                 | 23.6                      | 3.9                           | 31.9              | 100.0  | 2,115              | גבע בנימין           |
| 0.2                                 | 0.5                             | 2.8                             | 18.4                           | 13.5                 | 21.4                      | 3.8                           | 39.4              | 100.0  | 4,283              | חצור הגלילית         |
| 0.8                                 | 1.0                             | 3.6                             | 21.9                           | 15.4                 | 19.4                      | 3.6                           | 34.4              | 100.0  | 4,356              | ירוחם                |
| 7.8                                 | 7.0                             | 13.3                            | 23.4                           | 8.8                  | 11.1                      | 2.5                           | 26.1              | 100.0  | 4,937              | כוכב יאיר            |
| 0.2                                 | 0.2                             | 2.1                             | 12.4                           | 9.3                  | 20.8                      | 4.3                           | 50.7              | 100.0  | 2,367              | כוכב יעקב            |
| 5.7                                 | 6.0                             | 13.6                            | 26.2                           | 9.2                  | 11.5                      | 2.1                           | 25.6              | 100.0  | 2,699              | כפר ורדים            |
| 0.2                                 | 0.7                             | 3.8                             | 20.6                           | 12.6                 | 21.9                      | 4.6                           | 35.5              | 100.0  | 2,198              | כפר חב"ד             |
| 10.5                                | 8.1                             | 14.9                            | 24.2                           | 6.9                  | 9.3                       | 1.6                           | 24.4              | 100.0  | 3,249              | להבים                |
| 7.3                                 | 7.1                             | 14.1                            | 27.3                           | 8.9                  | 10.0                      | 1.9                           | 23.4              | 100.0  | 4,167              | מיתר                 |
| 0.4                                 | 0.5                             | 2.9                             | 17.5                           | 12.1                 | 18.3                      | 3.9                           | 44.6              | 100.0  | 2,196              | מצפה רמון            |
| 9.9                                 | 8.6                             | 14.1                            | 24.3                           | 8.3                  | 11.4                      | 2.1                           | 21.3              | 100.0  | 3,801              | עומר                 |

לוח 8 (המשך)

| קבוצת הכנסה (אחוזים)                |                                 |                                 |                                |                      |                           |                               |                   |        | סך הכל<br>(מספרים) | צורת היישוב        |
|-------------------------------------|---------------------------------|---------------------------------|--------------------------------|----------------------|---------------------------|-------------------------------|-------------------|--------|--------------------|--------------------|
| יותר מ-4<br>פעמים<br>השכר<br>הממוצע | עד 4<br>פעמים<br>השכר<br>הממוצע | עד 3<br>פעמים<br>השכר<br>הממוצע | עד<br>פעמיים<br>השכר<br>הממוצע | עד<br>השכר<br>הממוצע | עד 75%<br>מהשכר<br>הממוצע | עד<br>מחצית<br>השכר<br>הממוצע | עד שכר<br>מינימום | סך הכל |                    |                    |
| 4.1                                 | 4.4                             | 11.0                            | 23.2                           | 13.0                 | 17.1                      | 2.7                           | 24.6              | 100.0  | 3,129              | עתלית              |
| 4.8                                 | 4.2                             | 10.7                            | 23.5                           | 12.0                 | 15.2                      | 2.6                           | 26.9              | 100.0  | 3,354              | פרדסיה             |
| 3.3                                 | 3.9                             | 12.1                            | 30.6                           | 12.1                 | 12.9                      | 2.2                           | 22.9              | 100.0  | 3,066              | צור הדסה           |
| 0.3                                 | 0.6                             | 2.2                             | 15.6                           | 14.6                 | 24.5                      | 3.8                           | 38.3              | 100.0  | 3,492              | קצרין              |
| 0.2                                 | 0.2                             | 2.1                             | 15.0                           | 11.1                 | 22.1                      | 4.3                           | 45.0              | 100.0  | 3,034              | קריית ארבע         |
| 1.1                                 | 1.4                             | 5.7                             | 22.7                           | 15.0                 | 19.6                      | 3.5                           | 30.9              | 100.0  | 3,579              | קרני שומרון        |
| 3.5                                 | 5.2                             | 11.9                            | 26.1                           | 11.5                 | 13.6                      | 2.6                           | 25.5              | 100.0  | 3,734              | רמת ישי            |
| 0.6                                 | 1.0                             | 4.6                             | 23.8                           | 13.5                 | 21.2                      | 3.5                           | 31.7              | 100.0  | 3,157              | שלומי              |
| 2.3                                 | 3.0                             | 9.9                             | 27.1                           | 14.0                 | 16.9                      | 2.4                           | 24.5              | 100.0  | 2,597              | שערי תקווה         |
| 3.8                                 | 4.0                             | 9.4                             | 23.7                           | 11.3                 | 14.9                      | 2.6                           | 30.4              | 100.0  | 59,709             | <b>4,999-2,000</b> |
| 2.3                                 | 2.8                             | 10.4                            | 33.8                           | 12.0                 | 14.1                      | 2.3                           | 22.2              | 100.0  | 1,170              | אחוזת ברק          |
| 2.0                                 | 3.6                             | 6.8                             | 22.3                           | 11.0                 | 14.5                      | 2.1                           | 37.8              | 100.0  | 1,361              | אלון שבות          |
| 0.8                                 | 2.0                             | 4.7                             | 22.9                           | 13.9                 | 20.3                      | 3.6                           | 31.9              | 100.0  | 1,686              | אליכין             |
| 2.9                                 | 3.6                             | 8.0                             | 24.5                           | 13.1                 | 14.0                      | 2.4                           | 31.4              | 100.0  | 1,020              | אלעזר              |
| 3.6                                 | 3.6                             | 10.7                            | 24.9                           | 11.9                 | 13.6                      | 2.4                           | 29.3              | 100.0  | 1,706              | אלקנה              |
| 1.5                                 | 2.5                             | 9.0                             | 29.2                           | 15.0                 | 17.5                      | 2.3                           | 23.0              | 100.0  | 2,400              | בית אריה           |
| 5.7                                 | 7.8                             | 17.1                            | 28.0                           | 12.3                 | 9.1                       | 2.2                           | 17.9              | 100.0  | 979                | בית חשמונאי        |
| 6.9                                 | 5.9                             | 13.8                            | 22.4                           | 10.9                 | 13.5                      | 2.7                           | 23.9              | 100.0  | 912                | בית יצחק-שער חפר   |
| 0.1                                 | 0.3                             | 3.1                             | 19.3                           | 14.0                 | 21.3                      | 3.8                           | 38.0              | 100.0  | 736                | ברכה               |
| 2.3                                 | 4.0                             | 10.7                            | 27.4                           | 9.6                  | 13.7                      | 2.2                           | 30.1              | 100.0  | 1,064              | גבעת אבני          |
| 4.3                                 | 5.0                             | 13.9                            | 25.4                           | 9.9                  | 18.2                      | 2.9                           | 20.3              | 100.0  | 1,156              | גבעת ברנר          |
| 1.5                                 | 1.6                             | 7.6                             | 27.7                           | 13.9                 | 19.2                      | 3.1                           | 25.4              | 100.0  | 1,455              | גן נר              |
| 7.5                                 | 7.2                             | 14.2                            | 25.5                           | 8.3                  | 12.1                      | 2.7                           | 22.5              | 100.0  | 1,930              | הר אדר             |
| 4.5                                 | 3.0                             | 8.5                             | 20.0                           | 9.5                  | 13.4                      | 2.3                           | 38.8              | 100.0  | 1,418              | חשמונאים           |
| 0.9                                 | 2.3                             | 7.2                             | 23.1                           | 11.7                 | 17.1                      | 3.0                           | 34.6              | 100.0  | 1,423              | טלמון              |
| 0.4                                 | 1.0                             | 4.0                             | 14.0                           | 9.4                  | 18.2                      | 3.5                           | 49.6              | 100.0  | 1,360              | יבנאל              |
| 2.5                                 | 3.5                             | 8.0                             | 21.3                           | 10.0                 | 14.7                      | 2.7                           | 37.4              | 100.0  | 1,358              | יד בנימין          |
| 2.6                                 | 3.0                             | 9.8                             | 27.9                           | 13.5                 | 16.1                      | 2.1                           | 25.0              | 100.0  | 1,680              | כפר אדומים         |
| 9.2                                 | 10.2                            | 15.3                            | 23.8                           | 7.9                  | 10.1                      | 1.6                           | 21.9              | 100.0  | 1,051              | כפר האורנים        |
| 6.8                                 | 6.9                             | 12.2                            | 25.1                           | 10.3                 | 11.8                      | 2.7                           | 24.3              | 100.0  | 814                | כפר ויתקין         |
| 4.4                                 | 3.9                             | 10.7                            | 28.5                           | 11.6                 | 13.4                      | 2.5                           | 25.0              | 100.0  | 1,995              | כפר תבור           |
| 6.0                                 | 7.6                             | 14.1                            | 23.2                           | 8.6                  | 11.3                      | 1.9                           | 27.3              | 100.0  | 1,226              | לפיד               |
| 0.8                                 | 2.1                             | 8.0                             | 27.4                           | 14.2                 | 14.7                      | 2.6                           | 30.2              | 100.0  | 767                | מבוא חורון         |
| 1.2                                 | 0.9                             | 4.2                             | 20.2                           | 13.6                 | 18.1                      | 1.9                           | 39.9              | 100.0  | 900                | מצפה יריחו         |
| 1.5                                 | 3.3                             | 9.3                             | 26.1                           | 9.5                  | 13.5                      | 1.3                           | 35.4              | 100.0  | 969                | מרכז שפירא         |
| 6.4                                 | 6.8                             | 13.5                            | 24.1                           | 10.7                 | 10.7                      | 2.0                           | 25.7              | 100.0  | 1,708              | מתן                |
| 2.0                                 | 4.3                             | 7.6                             | 24.9                           | 10.3                 | 14.5                      | 2.5                           | 33.9              | 100.0  | 977                | נווה דניאל         |

לוח 8 (המשך)

| קבוצת הכנסה (אחוזים)                |                                 |                                 |                                |                      |                           |                               |                   |        | סך הכל<br>(מספרים) | צורת היישוב                                |
|-------------------------------------|---------------------------------|---------------------------------|--------------------------------|----------------------|---------------------------|-------------------------------|-------------------|--------|--------------------|--|
| יותר מ-4<br>פעמים<br>השכר<br>הממוצע | עד 4<br>פעמים<br>השכר<br>הממוצע | עד 3<br>פעמים<br>השכר<br>הממוצע | עד<br>פעמיים<br>השכר<br>הממוצע | עד<br>השכר<br>הממוצע | עד 75%<br>מהשכר<br>הממוצע | עד<br>מחצית<br>השכר<br>הממוצע | עד שכר<br>מינימום | סך הכל |                    |  |
| 4.7                                 | 5.0                             | 10.1                            | 22.2                           | 8.5                  | 9.6                       | 1.6                           | 38.2              | 100.0  | 1,183              | נוף איילון                                 |
| 11.0                                | 8.8                             | 15.8                            | 22.1                           | 8.4                  | 8.5                       | 2.1                           | 23.2              | 100.0  | 1,323              | נופית                                      |
| 4.0                                 | 4.3                             | 11.6                            | 23.5                           | 11.8                 | 17.9                      | 3.0                           | 23.9              | 100.0  | 770                | נורדיה                                     |
| 15.6                                | 8.2                             | 11.2                            | 21.1                           | 8.6                  | 10.4                      | 2.6                           | 22.3              | 100.0  | 1,798              | סביון                                      |
| 0.2                                 | 1.0                             | 4.5                             | 17.2                           | 13.0                 | 18.1                      | 2.1                           | 44.0              | 100.0  | 1,434              | עלי  |
| 0.1                                 | 0.1                             | 1.3                             | 8.3                            | 9.6                  | 19.1                      | 5.0                           | 56.5              | 100.0  | 1,154              | עמנואל                                     |
| 1.1                                 | 1.9                             | 6.7                             | 23.3                           | 12.3                 | 16.9                      | 2.5                           | 35.4              | 100.0  | 1,363              | עפרה                                       |
| 1.6                                 | 4.6                             | 12.9                            | 35.6                           | 15.8                 | 14.1                      | 1.7                           | 13.7              | 100.0  | 2,441              | צור יצחק                                   |
| 7.5                                 | 6.9                             | 14.8                            | 26.4                           | 10.5                 | 12.7                      | 1.6                           | 19.5              | 100.0  | 1,167              | צור משה                                    |
| 1.3                                 | 1.7                             | 5.5                             | 23.6                           | 13.1                 | 17.1                      | 2.9                           | 34.7              | 100.0  | 1,785              | קדומים                                     |
| 10.0                                | 7.7                             | 10.7                            | 20.9                           | 9.5                  | 11.9                      | 3.3                           | 25.9              | 100.0  | 2,279              | קיסריה                                     |
| 0.9                                 | 4.0                             | 10.6                            | 27.1                           | 11.0                 | 18.0                      | 3.2                           | 25.0              | 100.0  | 527                | קציר                                       |
| 0.4                                 | 0.7                             | 3.2                             | 12.6                           | 8.7                  | 19.3                      | 5.4                           | 49.6              | 100.0  | 1,398              | קריית יערים                                |
| 2.8                                 | 2.1                             | 7.0                             | 20.4                           | 11.7                 | 18.4                      | 3.0                           | 34.6              | 100.0  | 1,387              | ראש פינה                                   |
| 0.6                                 | 0.7                             | 4.9                             | 18.9                           | 13.2                 | 17.9                      | 3.7                           | 40.3              | 100.0  | 1,360              | שילה                                       |
| 9.2                                 | 8.7                             | 15.3                            | 24.1                           | 7.6                  | 8.2                       | 1.4                           | 25.6              | 100.0  | 1,189              | שמשת                                       |
|                                     | 0.6                             | 1.5                             | 15.5                           | 9.1                  | 13.3                      | 3.8                           | 56.3              | 100.0  | 528                | תפרח                                       |
| 0.5                                 | 1.4                             | 5.6                             | 24.0                           | 12.8                 | 20.3                      | 2.3                           | 33.1              | 100.0  | 1,402              | תקוע                                       |
| 0.3                                 | 0.4                             | 1.9                             | 14.0                           | 11.5                 | 21.9                      | 5.8                           | 44.2              | 100.0  | 451,792            | <b>יישובים עירוניים לא יהודיים סך הכול</b> |
| 0.4                                 | 0.4                             | 1.7                             | 12.0                           | 10.8                 | 22.2                      | 6.8                           | 45.7              | 100.0  | 67,086             | <b>99,999-50,000</b>                       |
| 0.3                                 | 0.5                             | 1.7                             | 10.5                           | 9.3                  | 20.8                      | 7.6                           | 49.4              | 100.0  | 18,114             | אום אל-פחם                                 |
| 0.5                                 | 0.6                             | 2.2                             | 14.1                           | 11.5                 | 22.8                      | 6.3                           | 42.0              | 100.0  | 30,680             | נצרת                                       |
| 0.2                                 | 0.2                             | 0.9                             | 9.8                            | 11.2                 | 22.6                      | 6.9                           | 48.2              | 100.0  | 18,292             | רהט  |
| 0.3                                 | 0.4                             | 1.9                             | 14.2                           | 11.4                 | 21.8                      | 5.6                           | 44.2              | 100.0  | 128,334            | <b>49,999-20,000</b>                       |
| 0.3                                 | 0.4                             | 2.4                             | 15.5                           | 12.6                 | 22.3                      | 5.8                           | 40.7              | 100.0  | 10,879             | באקה אל-גרביה                              |
| 0.3                                 | 0.4                             | 1.6                             | 14.0                           | 11.5                 | 22.2                      | 5.2                           | 44.8              | 100.0  | 16,252             | טייבה                                      |
| 0.4                                 | 0.6                             | 2.1                             | 14.4                           | 12.1                 | 23.6                      | 6.1                           | 40.8              | 100.0  | 10,731             | טירה                                       |
| 0.2                                 | 0.3                             | 1.1                             | 11.9                           | 11.1                 | 21.8                      | 5.6                           | 48.1              | 100.0  | 12,786             | טמרה                                       |
| 0.3                                 | 0.4                             | 1.5                             | 10.3                           | 8.9                  | 20.8                      | 6.5                           | 51.3              | 100.0  | 7,821              | כפר כנא                                    |
| 0.2                                 | 0.4                             | 1.4                             | 12.7                           | 12.3                 | 23.3                      | 6.7                           | 43.1              | 100.0  | 8,821              | כפר קאסם                                   |
| 0.2                                 | 0.4                             | 2.2                             | 16.3                           | 10.2                 | 19.4                      | 4.0                           | 47.1              | 100.0  | 8,270              | מגאר                                       |
| 0.3                                 | 0.5                             | 2.3                             | 15.5                           | 10.6                 | 20.2                      | 5.7                           | 45.0              | 100.0  | 12,133             | סח'נין                                     |
| 0.4                                 | 0.5                             | 2.2                             | 15.6                           | 11.1                 | 20.5                      | 5.5                           | 44.1              | 100.0  | 8,566              | עראבה                                      |
| 0.3                                 | 0.4                             | 2.3                             | 15.8                           | 12.7                 | 21.4                      | 5.5                           | 41.5              | 100.0  | 7,564              | ערערה                                      |
| 0.4                                 | 0.4                             | 2.0                             | 14.5                           | 12.0                 | 23.8                      | 5.5                           | 41.4              | 100.0  | 8,204              | קלנסווה                                    |
| 0.4                                 | 0.5                             | 2.4                             | 14.5                           | 11.5                 | 21.9                      | 5.5                           | 43.3              | 100.0  | 16,307             | שפרעם                                      |
| 0.3                                 | 0.4                             | 1.9                             | 13.7                           | 11.6                 | 22.0                      | 5.8                           | 44.3              | 100.0  | 148,827            | <b>19,999-10,000</b>                       |

לוח 8 (המשך)

| קבוצת הכנסה (אחוזים)                |                                 |                                 |                                |                      |                           |                               |                   |        | סך הכל<br>(מספרים) | צורת היישוב        |
|-------------------------------------|---------------------------------|---------------------------------|--------------------------------|----------------------|---------------------------|-------------------------------|-------------------|--------|--------------------|--------------------|
| יותר מ-4<br>פעמים<br>השכר<br>הממוצע | עד 4<br>פעמים<br>השכר<br>הממוצע | עד 3<br>פעמים<br>השכר<br>הממוצע | עד<br>פעמיים<br>השכר<br>הממוצע | עד<br>השכר<br>הממוצע | עד 75%<br>מהשכר<br>הממוצע | עד<br>מחצית<br>השכר<br>הממוצע | עד שכר<br>מינימום | סך הכל |                    |                    |
| 0.6                                 | 0.5                             | 1.9                             | 14.0                           | 12.2                 | 22.1                      | 5.7                           | 42.9              | 100.0  | 5,086              | אבו סנאן           |
| 0.6                                 | 0.6                             | 2.5                             | 15.0                           | 10.8                 | 21.1                      | 5.6                           | 43.7              | 100.0  | 5,094              | אכסאל              |
| 0.4                                 | 0.4                             | 1.8                             | 13.0                           | 11.9                 | 24.2                      | 6.3                           | 42.0              | 100.0  | 5,101              | אעבלין             |
| 0.4                                 | 0.4                             | 3.3                             | 18.5                           | 8.8                  | 13.8                      | 3.0                           | 51.7              | 100.0  | 4,972              | בית ג'ן            |
| 0.3                                 | 0.4                             | 1.5                             | 11.3                           | 11.9                 | 23.1                      | 5.8                           | 45.6              | 100.0  | 8,203              | ג'דידה-מכר         |
| 0.1                                 | 0.0                             | 0.3                             | 5.9                            | 11.2                 | 31.1                      | 7.1                           | 44.3              | 100.0  | 5,845              | ג'סר א-זרקא        |
| 0.7                                 | 0.6                             | 2.8                             | 20.8                           | 14.0                 | 20.6                      | 4.8                           | 35.8              | 100.0  | 4,865              | ג'ת                |
| 0.4                                 | 0.7                             | 3.3                             | 19.4                           | 13.1                 | 19.1                      | 4.2                           | 39.8              | 100.0  | 7,147              | דאלית אל-כרמל      |
| 0.4                                 | 0.6                             | 2.1                             | 15.8                           | 12.3                 | 23.2                      | 5.2                           | 40.5              | 100.0  | 4,849              | דייר אל-אסד        |
| 0.3                                 | 0.4                             | 1.4                             | 13.3                           | 12.2                 | 26.0                      | 6.1                           | 40.3              | 100.0  | 3,797              | חורה               |
| 0.3                                 | 0.3                             | 1.6                             | 12.9                           | 10.6                 | 20.4                      | 6.7                           | 47.2              | 100.0  | 5,120              | טורעאן             |
| 0.2                                 | 0.4                             | 1.8                             | 12.6                           | 11.3                 | 23.4                      | 6.5                           | 43.9              | 100.0  | 7,216              | יפיע               |
| 0.4                                 | 0.4                             | 2.3                             | 16.9                           | 12.0                 | 20.2                      | 4.9                           | 42.9              | 100.0  | 5,541              | ירכא               |
| 0.3                                 | 0.3                             | 1.9                             | 14.6                           | 11.5                 | 20.6                      | 5.7                           | 45.0              | 100.0  | 4,419              | כאבול              |
| 0.1                                 | 0.2                             | 1.3                             | 13.0                           | 13.4                 | 24.6                      | 5.5                           | 41.7              | 100.0  | 4,021              | כסיפה              |
| 0.1                                 | 0.2                             | 1.1                             | 11.2                           | 8.8                  | 18.5                      | 8.1                           | 52.1              | 100.0  | 6,447              | כפר מנדא           |
| 0.5                                 | 0.6                             | 3.1                             | 17.0                           | 13.4                 | 20.5                      | 5.3                           | 39.6              | 100.0  | 7,916              | כפר קרע            |
| 0.3                                 | 0.3                             | 1.4                             | 12.1                           | 11.6                 | 22.0                      | 6.9                           | 45.5              | 100.0  | 3,833              | לקיה               |
| 0.1                                 | 0.3                             | 1.3                             | 11.1                           | 12.5                 | 24.2                      | 6.3                           | 44.2              | 100.0  | 6,089              | מג'ד אל-כרום       |
| 0.3                                 | 0.5                             | 1.6                             | 10.3                           | 8.1                  | 16.0                      | 4.9                           | 58.4              | 100.0  | 4,067              | מג'דל שמס          |
| 0.2                                 | 0.2                             | 2.2                             | 11.9                           | 10.9                 | 20.9                      | 7.7                           | 46.0              | 100.0  | 5,201              | מעלה עירון         |
| 0.3                                 | 0.3                             | 1.7                             | 12.2                           | 11.3                 | 21.7                      | 4.7                           | 47.7              | 100.0  | 4,637              | נחף                |
| 0.2                                 | 0.3                             | 0.8                             | 10.2                           | 9.8                  | 21.5                      | 7.2                           | 50.0              | 100.0  | 4,845              | עין מאהל           |
| 1.1                                 | 1.6                             | 3.4                             | 19.3                           | 12.1                 | 19.2                      | 4.3                           | 39.0              | 100.0  | 5,005              | עספיא              |
| 0.3                                 | 0.1                             | 2.0                             | 16.5                           | 13.7                 | 24.7                      | 5.9                           | 36.6              | 100.0  | 3,616              | ערערה-בנגב         |
| 0.2                                 | 0.2                             | 1.2                             | 12.1                           | 13.2                 | 25.1                      | 5.7                           | 42.4              | 100.0  | 5,163              | פורידיס            |
| 0.3                                 | 0.4                             | 2.1                             | 11.6                           | 10.0                 | 25.4                      | 6.4                           | 43.8              | 100.0  | 6,189              | ריינה              |
| 0.3                                 | 0.2                             | 1.1                             | 10.1                           | 11.4                 | 21.5                      | 5.6                           | 49.8              | 100.0  | 4,543              | תל שבע             |
| 0.3                                 | 0.4                             | 1.9                             | 15.1                           | 11.8                 | 21.4                      | 5.4                           | 43.6              | 100.0  | 79,366             | <b>9,999-5,000</b> |
| 0.3                                 | 0.3                             | 1.6                             | 16.3                           | 14.7                 | 26.1                      | 5.7                           | 35.0              | 100.0  | 2,948              | אבו גוש            |
| 0.3                                 | 0.5                             | 1.8                             | 12.9                           | 9.8                  | 19.7                      | 7.0                           | 48.0              | 100.0  | 3,657              | בועיינה-נוג'ידאת   |
| 0.2                                 | 0.3                             | 2.0                             | 13.0                           | 7.0                  | 18.4                      | 4.9                           | 54.4              | 100.0  | 2,300              | בוקעאתא            |
| 0.1                                 | 0.2                             | 1.1                             | 15.3                           | 13.2                 | 20.5                      | 4.4                           | 45.3              | 100.0  | 3,487              | ביר אל-מכסור       |
| 0.2                                 | 0.3                             | 1.9                             | 12.6                           | 12.3                 | 20.9                      | 6.8                           | 44.9              | 100.0  | 3,660              | בסמ"ה              |
| 0.3                                 | 0.2                             | 0.9                             | 13.9                           | 12.1                 | 24.4                      | 5.3                           | 43.0              | 100.0  | 3,087              | בסמת טבעון         |
| 0.2                                 | 0.3                             | 1.1                             | 10.1                           | 8.2                  | 20.3                      | 6.2                           | 53.6              | 100.0  | 3,106              | בענה               |
| 0.6                                 | 0.4                             | 3.9                             | 22.4                           | 11.1                 | 16.1                      | 3.2                           | 42.4              | 100.0  | 2,720              | ג'ולס              |

לוח 8 (המשך)

| קבוצת הכנסה (אחוזים)                |                                 |                                 |                                |                      |                           |                               |                   |        | סך הכל<br>(מספרים) | צורת היישוב         |
|-------------------------------------|---------------------------------|---------------------------------|--------------------------------|----------------------|---------------------------|-------------------------------|-------------------|--------|--------------------|---------------------|
| יותר מ-4<br>פעמים<br>השכר<br>הממוצע | עד 4<br>פעמים<br>השכר<br>הממוצע | עד 3<br>פעמים<br>השכר<br>הממוצע | עד<br>פעמיים<br>השכר<br>הממוצע | עד<br>השכר<br>הממוצע | עד 75%<br>מהשכר<br>הממוצע | עד<br>מחצית<br>השכר<br>הממוצע | עד שכר<br>מינימום | סך הכל |                    |                     |
| 0.1                                 | 0.3                             | 1.2                             | 10.4                           | 9.4                  | 22.1                      | 7.2                           | 49.3              | 100.0  | 3,647              | ג'לג'וליה           |
| 0.5                                 | 0.5                             | 2.8                             | 15.2                           | 13.9                 | 21.0                      | 5.1                           | 41.1              | 100.0  | 3,755              | דבוריה              |
| 0.3                                 | 0.2                             | 2.0                             | 16.0                           | 10.6                 | 21.9                      | 5.7                           | 43.2              | 100.0  | 4,178              | דייר חנא            |
| 0.4                                 | 0.8                             | 1.7                             | 15.3                           | 13.8                 | 23.2                      | 5.0                           | 39.7              | 100.0  | 2,701              | זמר                 |
| 0.1                                 | 0.2                             | 0.9                             | 12.3                           | 12.5                 | 25.6                      | 5.3                           | 43.1              | 100.0  | 2,981              | זרזיר               |
| 0.4                                 | 1.0                             | 3.6                             | 22.9                           | 11.0                 | 15.6                      | 3.7                           | 41.8              | 100.0  | 2,510              | חורפיש              |
| 0.1                                 | 0.1                             | 0.6                             | 11.9                           | 13.7                 | 26.2                      | 6.1                           | 41.2              | 100.0  | 2,817              | טובא-זנגריה         |
| 0.3                                 | 0.4                             | 3.1                             | 20.3                           | 14.9                 | 17.2                      | 2.8                           | 41.0              | 100.0  | 2,691              | יאנוח-ג'ת           |
| 0.4                                 | 0.6                             | 2.7                             | 20.6                           | 15.1                 | 14.3                      | 3.1                           | 43.2              | 100.0  | 3,298              | כסרא-סמיע           |
| 0.6                                 | 0.6                             | 2.5                             | 16.4                           | 11.7                 | 20.9                      | 5.1                           | 42.2              | 100.0  | 4,357              | כפר יאסיף           |
| 0.2                                 | 0.4                             | 1.1                             | 10.7                           | 10.8                 | 23.6                      | 7.4                           | 45.8              | 100.0  | 2,920              | משהד                |
| 0.9                                 | 0.8                             | 2.9                             | 20.4                           | 11.3                 | 19.2                      | 4.9                           | 39.6              | 100.0  | 2,470              | עיילבון             |
| 0.3                                 | 0.4                             | 1.4                             | 9.3                            | 10.5                 | 27.8                      | 8.1                           | 42.2              | 100.0  | 2,585              | עילוט               |
| 0.4                                 | 0.7                             | 3.1                             | 21.1                           | 12.7                 | 17.9                      | 3.2                           | 41.0              | 100.0  | 2,459              | פקיעין (בוקייעה)    |
| 0.5                                 | 0.6                             | 3.2                             | 19.4                           | 9.7                  | 19.5                      | 4.9                           | 42.2              | 100.0  | 3,446              | ראמה                |
| 0.2                                 | 0.2                             | 1.5                             | 15.6                           | 14.2                 | 23.6                      | 5.2                           | 39.6              | 100.0  | 2,366              | שבלי - אום אל-גנם   |
| 0.1                                 | 0.2                             | 1.0                             | 9.1                            | 11.3                 | 26.7                      | 7.4                           | 44.2              | 100.0  | 2,637              | שגב-שלום            |
| 0.1                                 | 0.3                             | 1.2                             | 12.0                           | 11.3                 | 23.9                      | 7.0                           | 44.1              | 100.0  | 2,583              | שעב                 |
| 0.3                                 | 0.5                             | 2.3                             | 15.9                           | 12.3                 | 22.0                      | 5.0                           | 41.6              | 100.0  | 28,179             | <b>4,999-2,000</b>  |
|                                     | 0.1                             | 1.1                             | 8.7                            | 12.5                 | 26.2                      | 6.2                           | 45.3              | 100.0  | 1,023              | אבטין               |
|                                     |                                 | 1.0                             | 7.9                            | 9.2                  | 25.9                      | 4.9                           | 51.1              | 100.0  | 783                | אום בטין            |
|                                     | 0.3                             | 1.3                             | 12.8                           | 15.4                 | 24.5                      | 4.7                           | 40.9              | 100.0  | 298                | אל סייד             |
|                                     | 0.3                             | 0.8                             | 5.2                            | 5.2                  | 24.5                      | 7.1                           | 56.9              | 100.0  | 367                | ביר הדאג'           |
| 0.4                                 | 0.7                             | 5.2                             | 21.1                           | 14.0                 | 20.6                      | 5.3                           | 32.7              | 100.0  | 1,437              | ג'ש (גוש חלב)       |
| 0.4                                 | 0.3                             | 2.5                             | 20.2                           | 12.4                 | 19.2                      | 5.1                           | 39.8              | 100.0  | 1,521              | כאוכב אבו אל-היג'א  |
| 0.0                                 | 0.0                             | 1.3                             | 14.1                           | 14.0                 | 23.5                      | 5.2                           | 41.9              | 100.0  | 2,161              | כעביה-טבאש-חג'אג'רה |
| 0.5                                 | 0.2                             | 2.3                             | 15.2                           | 11.4                 | 22.3                      | 5.8                           | 42.2              | 100.0  | 1,364              | כפר ברא             |
| 0.8                                 | 1.1                             | 3.2                             | 21.3                           | 14.9                 | 21.3                      | 2.7                           | 34.7              | 100.0  | 1,500              | כפר כמא             |
| 0.2                                 | 0.3                             | 1.6                             | 15.8                           | 16.5                 | 22.2                      | 5.0                           | 38.5              | 100.0  | 1,015              | כפר מצר             |
| 0.3                                 | 0.6                             | 1.5                             | 13.9                           | 12.1                 | 23.8                      | 5.4                           | 42.4              | 100.0  | 1,406              | מוקיבלה             |
| 0.3                                 | 0.5                             | 1.3                             | 13.6                           | 13.0                 | 23.8                      | 5.1                           | 42.5              | 100.0  | 1,812              | מזרעה               |
| 0.4                                 | 0.4                             | 1.6                             | 9.8                            | 8.8                  | 15.2                      | 4.0                           | 59.8              | 100.0  | 1,366              | מסעדה               |
| 1.1                                 | 1.5                             | 5.8                             | 27.8                           | 11.7                 | 18.0                      | 3.1                           | 31.1              | 100.0  | 1,465              | מעיליא              |
| 0.1                                 | 0.5                             | 1.7                             | 16.2                           | 14.7                 | 24.4                      | 3.9                           | 38.4              | 100.0  | 761                | נאעורה              |
| 0.2                                 | 0.5                             | 2.4                             | 18.4                           | 10.4                 | 19.3                      | 4.0                           | 44.8              | 100.0  | 1,729              | סאג'ור              |
| 0.6                                 | 0.1                             | 2.2                             | 14.5                           | 11.4                 | 24.2                      | 6.9                           | 40.1              | 100.0  | 1,073              | סולם                |
| 0.3                                 | 0.2                             | 1.7                             | 11.6                           | 11.1                 | 23.3                      | 5.5                           | 46.3              | 100.0  | 1,230              | סלמה                |

לוח 8 (המשך)

| קבוצת הכנסה (אחוזים)                |                                 |                                 |                                |                      |                           |                               |                   |        | סך הכל<br>(מספרים) | צורת היישוב                     |
|-------------------------------------|---------------------------------|---------------------------------|--------------------------------|----------------------|---------------------------|-------------------------------|-------------------|--------|--------------------|---------------------------------|
| יותר מ-4<br>פעמים<br>השכר<br>הממוצע | עד 4<br>פעמים<br>השכר<br>הממוצע | עד 3<br>פעמים<br>השכר<br>הממוצע | עד<br>פעמיים<br>השכר<br>הממוצע | עד<br>השכר<br>הממוצע | עד 75%<br>מהשכר<br>הממוצע | עד<br>מחצית<br>השכר<br>הממוצע | עד שכר<br>מינימום | סך הכל |                    |                                 |
| 0.7                                 | 0.5                             | 3.5                             | 16.5                           | 13.9                 | 20.9                      | 6.1                           | 37.9              | 100.0  | 956                | ע'ג'ר                           |
| 0.3                                 |                                 | 1.3                             | 11.7                           | 7.8                  | 23.4                      | 8.1                           | 47.4              | 100.0  | 1,039              | עוזייר                          |
| 0.1                                 | 0.3                             | 1.3                             | 15.3                           | 14.3                 | 26.0                      | 5.8                           | 36.9              | 100.0  | 1,171              | עין נקובא                       |
| 0.5                                 | 0.9                             | 3.5                             | 21.9                           | 13.2                 | 21.1                      | 3.3                           | 35.7              | 100.0  | 1,514              | פסוטה                           |
|                                     | 0.1                             | 1.2                             | 13.4                           | 12.0                 | 22.4                      | 5.6                           | 45.3              | 100.0  | 1,188              | שייח' דנון                      |
| 2.5                                 | 3.2                             | 8.5                             | 24.7                           | 12.1                 | 17.5                      | 3.7                           | 27.7              | 100.0  | 294,903            | <b>יישובים כפריים - סך הכל</b>  |
| 2.9                                 | 3.2                             | 8.3                             | 24.9                           | 13.3                 | 17.3                      | 3.2                           | 26.9              | 100.0  | 126,760            | מושבים                          |
| 3.6                                 | 4.0                             | 9.2                             | 25.0                           | 11.4                 | 17.0                      | 3.6                           | 26.2              | 100.0  | 11,594             | מושבים שיתופיים                 |
| 1.8                                 | 3.0                             | 8.8                             | 24.4                           | 10.3                 | 18.7                      | 5.3                           | 27.7              | 100.0  | 83,080             | קיבוצים                         |
| 0.4                                 | 1.6                             | 4.1                             | 26.3                           | 16.0                 | 17.2                      | 2.7                           | 31.5              | 100.0  | 1,363              | יישובים מוסדיים יהודיים         |
| 2.5                                 | 3.7                             | 8.6                             | 25.2                           | 12.1                 | 15.9                      | 2.7                           | 29.3              | 100.0  | 43,960             | יישובים כפריים קהילתיים         |
| 2.7                                 | 2.8                             | 7.9                             | 23.4                           | 12.6                 | 17.5                      | 3.3                           | 29.8              | 100.0  | 28,146             | יישובים יהודיים קטנים           |
| 0.3                                 | 0.4                             | 1.7                             | 15.4                           | 14.2                 | 23.7                      | 4.8                           | 39.6              | 100.0  | 12,835             | <b>יישובים לא יהודיים קטנים</b> |
| 0.1                                 | 0.2                             | 0.8                             | 8.6                            | 12.1                 | 27.3                      | 6.6                           | 44.3              | 100.0  | 15,635             | <b>אוכלוסייה מחוץ ליישובים</b>  |
| 0.0                                 | 0.1                             | 0.4                             | 7.6                            | 12.0                 | 27.8                      | 6.8                           | 45.4              | 100.0  | 14,756             | מזה: שבטי בדווים                |
| 0.5                                 | 0.2                             | 0.7                             | 5.2                            | 5.9                  | 18.5                      | 6.2                           | 62.8              | 100.0  | 422                | <b>כתובת לא ידועה</b>           |



לוח 9: קבוצת השכר של העובדים השכירים (ממוצע לחודש בשנה) לפי צורת יישוב, 2016

| קבוצת הכנסה (אחוזים)                |                                 |                                 |                                |                      |                           |                               |                   |        | סך הכל<br>(מספרים) | היישובים לפי צורת<br>היישוב                 |
|-------------------------------------|---------------------------------|---------------------------------|--------------------------------|----------------------|---------------------------|-------------------------------|-------------------|--------|--------------------|---|
| יותר מ-4<br>פעמים<br>השכר<br>הממוצע | עד 4<br>פעמים<br>השכר<br>הממוצע | עד 3<br>פעמים<br>השכר<br>הממוצע | עד<br>פעמיים<br>השכר<br>הממוצע | עד<br>השכר<br>הממוצע | עד 75%<br>מהשכר<br>הממוצע | עד<br>מחצית<br>השכר<br>הממוצע | עד שכר<br>מינימום | סך הכל |                    |   |
| 1.7                                 | 2.2                             | 5.9                             | 19.2                           | 11.7                 | 16.9                      | 3.1                           | 39.4              | 100.0  | 3,683,552          | <b>סך הכל</b>                               |
| 1.7                                 | 2.1                             | 5.7                             | 18.9                           | 11.7                 | 17.0                      | 3.1                           | 39.8              | 100.0  | 3,359,755          | <b>יישובים עירוניים - סך הכל</b>            |
| 1.9                                 | 2.4                             | 6.3                             | 19.8                           | 11.9                 | 16.9                      | 3.0                           | 37.8              | 100.0  | 2,907,963          | <b>יהודיים - סך הכל</b>                     |
| 0.9                                 | 1.2                             | 3.6                             | 15.5                           | 10.5                 | 17.8                      | 3.6                           | 46.9              | 100.0  | 276,358            | מעל 500,000                                 |
| 2.1                                 | 2.6                             | 6.8                             | 20.6                           | 12.2                 | 16.8                      | 2.9                           | 36.0              | 100.0  | 880,240            | 499,999-200,000                             |
| 1.2                                 | 1.7                             | 5.4                             | 19.4                           | 12.5                 | 18.0                      | 3.1                           | 38.7              | 100.0  | 405,357            | 199,999-100,000                             |
| 2.5                                 | 2.9                             | 7.2                             | 20.3                           | 11.8                 | 16.3                      | 2.9                           | 36.2              | 100.0  | 457,310            | 99,999-50,000                               |
| 1.6                                 | 2.1                             | 5.7                             | 19.6                           | 12.4                 | 17.3                      | 3.0                           | 38.3              | 100.0  | 607,645            | 49,999-20,000                               |
| 3.0                                 | 3.5                             | 8.1                             | 21.5                           | 11.7                 | 15.8                      | 2.6                           | 33.9              | 100.0  | 131,664            | 19,999-10,000                               |
| 3.0                                 | 3.3                             | 8.1                             | 21.8                           | 10.9                 | 14.4                      | 2.5                           | 36.1              | 100.0  | 89,680             | 9,999-5,000                                 |
| 3.6                                 | 3.8                             | 9.0                             | 22.1                           | 10.3                 | 13.0                      | 2.2                           | 36.0              | 100.0  | 59,709             | 4,999-2,000                                 |
| 0.3                                 | 0.4                             | 1.8                             | 13.1                           | 10.3                 | 17.5                      | 4.0                           | 52.6              | 100.0  | 451,792            | <b>יישובים עירוניים לא יהודיים - סך הכל</b> |
| 0.4                                 | 0.4                             | 1.6                             | 11.1                           | 9.5                  | 17.0                      | 4.5                           | 55.5              | 100.0  | 67,086             | 99,999-50,000                               |
| 0.3                                 | 0.4                             | 1.9                             | 13.4                           | 10.3                 | 17.5                      | 3.9                           | 52.3              | 100.0  | 128,334            | 49,999-20,000                               |
| 0.3                                 | 0.4                             | 1.8                             | 12.8                           | 10.4                 | 17.6                      | 4.0                           | 52.6              | 100.0  | 148,827            | 19,999-10,000                               |
| 0.3                                 | 0.4                             | 1.9                             | 14.3                           | 10.6                 | 17.3                      | 3.8                           | 51.4              | 100.0  | 79,366             | 9,999-5,000                                 |
| 0.3                                 | 0.4                             | 2.2                             | 15.1                           | 11.2                 | 17.9                      | 3.4                           | 49.4              | 100.0  | 28,179             | 4,999-2,000                                 |
| 2.4                                 | 3.1                             | 8.1                             | 23.3                           | 11.0                 | 15.4                      | 3.2                           | 33.6              | 100.0  | 294,903            | <b>יישובים כפריים יהודיים - סך הכל</b>      |
| 2.7                                 | 3.1                             | 7.9                             | 23.3                           | 12.0                 | 14.9                      | 2.6                           | 33.5              | 100.0  | 126,760            | מושבים                                      |
| 3.4                                 | 3.8                             | 8.7                             | 23.8                           | 10.2                 | 15.5                      | 3.3                           | 31.3              | 100.0  | 11,594             | מושבים שיתופיים                             |
| 1.7                                 | 2.9                             | 8.6                             | 23.4                           | 9.6                  | 16.9                      | 4.9                           | 32.0              | 100.0  | 83,080             | קיבוצים                                     |
| 0.4                                 | 1.5                             | 3.6                             | 25.0                           | 14.8                 | 14.5                      | 2.2                           | 37.9              | 100.0  | 1,363              | יישובים מוסדיים יהודיים                     |
| 2.3                                 | 3.5                             | 8.3                             | 23.4                           | 10.9                 | 13.9                      | 2.3                           | 35.3              | 100.0  | 43,960             | יישובים כפריים קהילתיים                     |
| 2.6                                 | 2.7                             | 7.5                             | 21.9                           | 11.2                 | 14.9                      | 2.7                           | 36.4              | 100.0  | 28,146             | יישובים יהודיים קטנים                       |
| 0.2                                 | 0.4                             | 1.5                             | 14.4                           | 12.8                 | 20.1                      | 3.5                           | 46.9              | 100.0  | 12,835             | <b>יישובים כפריים לא יהודיים</b>            |
| 0.1                                 | 0.2                             | 0.7                             | 7.7                            | 9.8                  | 19.6                      | 3.8                           | 58.1              | 100.0  | 15,635             | <b>אוכלוסייה מחוץ ליישובים</b>              |
| 0.0                                 | 0.0                             | 0.4                             | 6.7                            | 9.7                  | 19.8                      | 3.9                           | 59.5              | 100.0  | 14,756             | מזה: שבטי בדווים                            |
| 0.5                                 |                                 | 0.7                             | 4.3                            | 4.3                  | 11.4                      | 4.0                           | 74.9              | 100.0  | 422                | <b>כתובת לא ידועה</b>                       |

לוח 9 (המשך)

| קבוצת הכנסה (אחוזים)                |                                 |                                 |                                |                      |                           |                               |                   |        | סך הכל<br>(מספרים) | היישובים לפי צורת<br>היישוב             |
|-------------------------------------|---------------------------------|---------------------------------|--------------------------------|----------------------|---------------------------|-------------------------------|-------------------|--------|--------------------|---|
| יותר מ-4<br>פעמים<br>השכר<br>הממוצע | עד 4<br>פעמים<br>השכר<br>הממוצע | עד 3<br>פעמים<br>השכר<br>הממוצע | עד<br>פעמיים<br>השכר<br>הממוצע | עד<br>השכר<br>הממוצע | עד 75%<br>מהשכר<br>הממוצע | עד<br>מחצית<br>השכר<br>הממוצע | עד שכר<br>מינימום | סך הכל |                    |   |
| 1.7                                 | 2.2                             | 5.9                             | 19.2                           | 11.7                 | 16.9                      | 3.1                           | 39.4              | 100.0  | 3,683,552          | <b>סך הכול</b>                          |
| 1.7                                 | 2.1                             | 5.7                             | 18.9                           | 11.7                 | 17.0                      | 3.1                           | 39.8              | 100.0  | 3,359,755          | <b>יישובים עירוניים - סך הכל</b>        |
| 1.9                                 | 2.4                             | 6.3                             | 19.8                           | 11.9                 | 16.9                      | 3.0                           | 37.8              | 100.0  | 2,907,963          | <b>יישובים עירוניים יהודיים סך הכול</b> |
| 0.9                                 | 1.2                             | 3.6                             | 15.5                           | 10.5                 | 17.8                      | 3.6                           | 46.9              | 100.0  | 276,358            | <b>מעל 500,000</b>                      |
| 0.9                                 | 1.2                             | 3.6                             | 15.5                           | 10.5                 | 17.8                      | 3.6                           | 46.9              | 100.0  | 276,358            | ירושלים                                 |
| 2.1                                 | 2.6                             | 6.8                             | 20.6                           | 12.2                 | 16.8                      | 2.9                           | 36.0              | 100.0  | 880,240            | <b>499,999-200,000</b>                  |
| 0.9                                 | 1.5                             | 4.9                             | 18.4                           | 12.3                 | 18.1                      | 3.3                           | 40.7              | 100.0  | 99,332             | אשדוד                                   |
| 1.2                                 | 1.7                             | 5.1                             | 19.1                           | 11.7                 | 17.5                      | 3.0                           | 40.7              | 100.0  | 95,595             | באר שבע                                 |
| 2.7                                 | 3.0                             | 6.8                             | 18.8                           | 11.0                 | 16.1                      | 2.8                           | 38.8              | 100.0  | 125,978            | חיפה                                    |
| 1.1                                 | 1.8                             | 5.2                             | 18.5                           | 12.4                 | 18.3                      | 3.3                           | 39.4              | 100.0  | 95,185             | נתניה                                   |
| 1.6                                 | 2.6                             | 7.6                             | 22.6                           | 13.4                 | 17.6                      | 2.8                           | 31.8              | 100.0  | 115,155            | פתח תקוה                                |
| 1.7                                 | 2.5                             | 7.5                             | 23.1                           | 13.1                 | 17.0                      | 2.9                           | 32.1              | 100.0  | 125,059            | ראשון לציון                             |
| 3.5                                 | 3.7                             | 8.4                             | 21.6                           | 11.8                 | 15.1                      | 2.7                           | 33.2              | 100.0  | 223,936            | תל אביב-יפו                             |
| 1.2                                 | 1.7                             | 5.4                             | 19.4                           | 12.5                 | 18.0                      | 3.1                           | 38.7              | 100.0  | 405,357            | <b>199,999-100,000</b>                  |
| 0.7                                 | 1.1                             | 4.0                             | 18.8                           | 11.8                 | 17.7                      | 3.0                           | 42.8              | 100.0  | 64,680             | אשקלון                                  |
| 0.3                                 | 0.4                             | 1.6                             | 11.3                           | 10.3                 | 18.6                      | 3.9                           | 53.7              | 100.0  | 54,655             | בני ברק                                 |
| 0.3                                 | 0.6                             | 2.9                             | 16.5                           | 14.4                 | 21.7                      | 3.6                           | 39.9              | 100.0  | 63,580             | בת ים                                   |
| 1.0                                 | 1.7                             | 6.0                             | 21.0                           | 13.8                 | 18.7                      | 3.1                           | 34.8              | 100.0  | 89,091             | חולון                                   |
| 2.0                                 | 2.7                             | 8.3                             | 22.8                           | 11.6                 | 15.5                      | 2.7                           | 34.4              | 100.0  | 62,533             | רחובות                                  |
| 2.6                                 | 3.2                             | 8.8                             | 23.5                           | 12.5                 | 15.6                      | 2.7                           | 31.2              | 100.0  | 70,818             | רמת גן                                  |
| 2.5                                 | 2.9                             | 7.2                             | 20.3                           | 11.8                 | 16.3                      | 2.9                           | 36.2              | 100.0  | 457,310            | <b>99,999-50,000</b>                    |
| 0.8                                 | 1.0                             | 3.1                             | 13.9                           | 10.6                 | 17.1                      | 3.5                           | 50.1              | 100.0  | 31,986             | בית שמש                                 |
| 3.5                                 | 4.6                             | 11.0                            | 25.9                           | 11.9                 | 13.8                      | 2.3                           | 27.0              | 100.0  | 27,465             | גבעתיים                                 |
| 5.9                                 | 5.7                             | 11.5                            | 22.2                           | 10.2                 | 13.2                      | 2.3                           | 29.0              | 100.0  | 28,174             | הוד השרון                               |
| 4.4                                 | 4.2                             | 9.5                             | 21.5                           | 10.8                 | 14.5                      | 2.6                           | 32.5              | 100.0  | 43,006             | הרצליה                                  |
| 0.9                                 | 1.6                             | 5.1                             | 19.9                           | 13.6                 | 18.1                      | 3.1                           | 37.8              | 100.0  | 45,455             | חדרה                                    |
| 3.7                                 | 4.7                             | 10.3                            | 22.6                           | 11.3                 | 14.6                      | 2.4                           | 30.4              | 100.0  | 47,215             | כפר סבא                                 |
| 0.2                                 | 0.6                             | 2.9                             | 16.9                           | 14.0                 | 20.7                      | 3.7                           | 41.1              | 100.0  | 32,671             | לוד                                     |
| 0.1                                 | 0.2                             | 0.7                             | 6.6                            | 9.2                  | 17.2                      | 3.9                           | 62.1              | 100.0  | 13,791             | מודיעין עילית                           |
| 4.6                                 | 5.9                             | 13.8                            | 26.5                           | 9.8                  | 11.1                      | 1.7                           | 26.6              | 100.0  | 40,318             | מודיעין-מכבים-רעות                      |
| 1.2                                 | 1.6                             | 6.5                             | 24.1                           | 12.1                 | 16.1                      | 2.7                           | 35.7              | 100.0  | 27,332             | נהריה                                   |
| 0.9                                 | 1.6                             | 5.2                             | 19.8                           | 12.8                 | 18.7                      | 3.3                           | 37.8              | 100.0  | 27,377             | קריית אתא                               |
| 0.3                                 | 0.5                             | 2.4                             | 15.6                           | 12.9                 | 21.1                      | 3.7                           | 43.5              | 100.0  | 25,406             | קריית גת                                |
| 0.2                                 | 0.6                             | 2.5                             | 17.4                           | 14.4                 | 21.8                      | 3.6                           | 39.6              | 100.0  | 34,230             | רמלה                                    |
| 5.2                                 | 5.2                             | 10.3                            | 20.9                           | 10.1                 | 13.0                      | 2.4                           | 32.9              | 100.0  | 32,884             | רעננה                                   |
| 1.6                                 | 2.1                             | 5.7                             | 19.6                           | 12.4                 | 17.3                      | 3.0                           | 38.3              | 100.0  | 607,645            | <b>49,999-20,000</b>                    |

לוח 9 (המשך)

| קבוצת הכנסה (אחוזים)                |                                 |                                 |                                |                      |                           |                               |                   |        | סך הכל<br>(מספרים) | היישובים לפי צורת<br>היישוב |
|-------------------------------------|---------------------------------|---------------------------------|--------------------------------|----------------------|---------------------------|-------------------------------|-------------------|--------|--------------------|-----------------------------|
| יותר מ-4<br>פעמים<br>השכר<br>הממוצע | עד 4<br>פעמים<br>השכר<br>הממוצע | עד 3<br>פעמים<br>השכר<br>הממוצע | עד<br>פעמיים<br>השכר<br>הממוצע | עד<br>השכר<br>הממוצע | עד 75%<br>מהשכר<br>הממוצע | עד<br>מחצית<br>השכר<br>הממוצע | עד שכר<br>מינימום | סך הכל |                    |                             |
| 0.1                                 | 0.3                             | 2.2                             | 16.3                           | 12.0                 | 18.3                      | 3.3                           | 47.4              | 100.0  | 12,197             | אופקים                      |
| 0.8                                 | 1.3                             | 3.8                             | 17.1                           | 13.9                 | 20.9                      | 3.9                           | 38.3              | 100.0  | 16,944             | אור יהודה                   |
| 0.8                                 | 1.0                             | 3.2                             | 17.2                           | 15.4                 | 21.9                      | 3.5                           | 37.1              | 100.0  | 30,531             | אילת                        |
| 0.2                                 | 0.5                             | 2.5                             | 13.2                           | 11.4                 | 18.4                      | 3.8                           | 50.1              | 100.0  | 12,216             | אלעד                        |
| 0.1                                 | 0.2                             | 0.9                             | 8.3                            | 8.7                  | 16.7                      | 3.6                           | 61.6              | 100.0  | 13,256             | ביתר עילית                  |
| 4.4                                 | 5.1                             | 11.1                            | 23.7                           | 10.5                 | 12.3                      | 2.2                           | 30.8              | 100.0  | 10,989             | גבעת שמואל                  |
| 2.1                                 | 3.8                             | 9.7                             | 24.7                           | 12.1                 | 14.2                      | 2.2                           | 31.2              | 100.0  | 11,151             | גדרה                        |
| 1.8                                 | 3.3                             | 9.9                             | 25.2                           | 11.4                 | 14.1                      | 2.5                           | 31.9              | 100.0  | 10,856             | גן יבנה                     |
| 1.1                                 | 1.9                             | 6.6                             | 18.8                           | 11.0                 | 16.9                      | 2.8                           | 41.0              | 100.0  | 16,558             | דימונה                      |
| 7.4                                 | 5.9                             | 10.2                            | 20.8                           | 8.8                  | 12.1                      | 2.3                           | 32.4              | 100.0  | 9,783              | זכרון יעקב                  |
| 0.3                                 | 0.4                             | 2.1                             | 13.9                           | 11.6                 | 18.7                      | 3.5                           | 49.5              | 100.0  | 19,374             | טבריה                       |
| 1.5                                 | 2.1                             | 6.4                             | 23.0                           | 13.1                 | 17.6                      | 2.6                           | 33.7              | 100.0  | 21,953             | יבנה                        |
| 3.1                                 | 3.2                             | 8.9                             | 23.2                           | 12.7                 | 15.0                      | 2.8                           | 31.1              | 100.0  | 14,423             | יהוד                        |
| 1.9                                 | 3.9                             | 9.0                             | 24.3                           | 12.8                 | 15.5                      | 2.4                           | 30.3              | 100.0  | 11,374             | יקנעם עילית                 |
| 1.6                                 | 3.0                             | 8.9                             | 23.9                           | 11.5                 | 16.0                      | 2.7                           | 32.3              | 100.0  | 9,914              | כפר יונה                    |
| 1.0                                 | 1.4                             | 5.1                             | 20.3                           | 13.6                 | 18.1                      | 3.0                           | 37.5              | 100.0  | 23,215             | כרמיאל                      |
| 4.5                                 | 3.9                             | 9.2                             | 22.8                           | 10.6                 | 13.3                      | 2.5                           | 33.2              | 100.0  | 11,439             | מבשרת ציון                  |
| 0.2                                 | 0.6                             | 2.9                             | 16.7                           | 13.6                 | 20.3                      | 3.4                           | 42.2              | 100.0  | 12,291             | מגדל העמק                   |
| 0.6                                 | 1.5                             | 5.7                             | 26.1                           | 13.4                 | 16.0                      | 2.6                           | 34.1              | 100.0  | 18,873             | מעלה אדומים                 |
| 0.5                                 | 1.0                             | 3.6                             | 20.1                           | 14.3                 | 18.6                      | 3.1                           | 38.9              | 100.0  | 10,676             | מעלות-תרשיחא                |
| 3.8                                 | 5.6                             | 11.9                            | 25.6                           | 10.9                 | 12.9                      | 2.1                           | 27.1              | 100.0  | 21,566             | נס ציונה                    |
| 0.6                                 | 0.7                             | 2.7                             | 16.5                           | 14.2                 | 20.8                      | 3.6                           | 40.9              | 100.0  | 20,698             | נצרת עילית                  |
| 1.6                                 | 2.5                             | 6.9                             | 21.4                           | 12.1                 | 17.6                      | 2.6                           | 35.2              | 100.0  | 11,555             | נשר                         |
| 0.2                                 | 0.4                             | 2.0                             | 16.2                           | 11.4                 | 17.4                      | 3.4                           | 49.1              | 100.0  | 13,660             | נתיבות                      |
| 0.3                                 | 0.6                             | 2.7                             | 16.9                           | 12.9                 | 18.7                      | 3.0                           | 45.1              | 100.0  | 22,824             | עכו                         |
| 0.6                                 | 0.7                             | 3.5                             | 18.2                           | 13.3                 | 19.1                      | 3.3                           | 41.4              | 100.0  | 23,476             | עפולה                       |
| 0.9                                 | 1.2                             | 3.4                             | 16.1                           | 12.2                 | 18.2                      | 3.1                           | 45.0              | 100.0  | 11,118             | ערד                         |
| 2.3                                 | 3.0                             | 7.8                             | 21.3                           | 12.0                 | 15.8                      | 2.8                           | 35.0              | 100.0  | 17,838             | פרדס חנה-כרכור              |
| 0.3                                 | 0.5                             | 2.3                             | 13.3                           | 9.5                  | 15.5                      | 2.9                           | 55.7              | 100.0  | 11,674             | צפת                         |
| 5.5                                 | 6.0                             | 12.9                            | 24.8                           | 10.5                 | 12.3                      | 1.8                           | 26.2              | 100.0  | 17,148             | קריית אונו                  |
| 1.2                                 | 1.9                             | 5.9                             | 20.5                           | 12.8                 | 18.3                      | 3.2                           | 36.1              | 100.0  | 19,279             | קריית ביאליק                |
| 0.5                                 | 1.0                             | 3.7                             | 16.9                           | 12.9                 | 20.1                      | 3.5                           | 41.2              | 100.0  | 19,043             | קריית ים                    |
| 1.4                                 | 2.2                             | 6.8                             | 21.6                           | 12.6                 | 17.5                      | 2.9                           | 35.0              | 100.0  | 20,961             | קריית מוצקין                |
| 0.1                                 | 0.3                             | 1.8                             | 13.6                           | 12.1                 | 20.6                      | 3.7                           | 47.8              | 100.0  | 10,504             | קריית מלאכי                 |
| 0.3                                 | 0.6                             | 3.1                             | 17.8                           | 13.5                 | 20.1                      | 3.3                           | 41.3              | 100.0  | 11,485             | קריית שמונה                 |
| 1.8                                 | 2.6                             | 7.3                             | 23.4                           | 13.3                 | 16.0                      | 2.6                           | 33.1              | 100.0  | 24,679             | ראש העין                    |
| 7.7                                 | 5.8                             | 11.0                            | 22.2                           | 10.4                 | 12.0                      | 2.3                           | 28.7              | 100.0  | 19,707             | רמת השרון                   |

לוח 9 (המשך)

| קבוצת הכנסה (אחוזים)                |                                 |                                 |                                |                      |                           |                               |                   |        | סך הכל<br>(מספרים) | היישובים לפי צורת<br>היישוב |
|-------------------------------------|---------------------------------|---------------------------------|--------------------------------|----------------------|---------------------------|-------------------------------|-------------------|--------|--------------------|-----------------------------|
| יותר מ-4<br>פעמים<br>השכר<br>הממוצע | עד 4<br>פעמים<br>השכר<br>הממוצע | עד 3<br>פעמים<br>השכר<br>הממוצע | עד<br>פעמיים<br>השכר<br>הממוצע | עד<br>השכר<br>הממוצע | עד 75%<br>מהשכר<br>הממוצע | עד<br>מחצית<br>השכר<br>הממוצע | עד שכר<br>מינימום | סך הכל |                    |                             |
| 0.3                                 | 0.6                             | 3.3                             | 17.7                           | 13.3                 | 20.2                      | 2.9                           | 41.7              | 100.0  | 12,417             | שדרות                       |
| 3.0                                 | 3.5                             | 8.1                             | 21.5                           | 11.7                 | 15.8                      | 2.6                           | 33.9              | 100.0  | 131,664            | <b>19,999-10,000</b>        |
| 6.7                                 | 6.1                             | 11.0                            | 22.0                           | 10.3                 | 12.2                      | 2.2                           | 29.4              | 100.0  | 6,049              | אבן יהודה                   |
| 0.3                                 | 0.8                             | 3.1                             | 16.7                           | 15.4                 | 21.6                      | 3.6                           | 38.6              | 100.0  | 9,183              | אור עקיבא                   |
| 1.0                                 | 1.8                             | 6.4                             | 20.8                           | 14.4                 | 19.1                      | 3.1                           | 33.4              | 100.0  | 5,806              | אזור                        |
| 0.4                                 | 1.1                             | 5.1                             | 22.1                           | 14.8                 | 19.4                      | 3.3                           | 33.7              | 100.0  | 10,018             | אריאל                       |
| 1.3                                 | 2.3                             | 8.5                             | 28.2                           | 14.2                 | 17.5                      | 2.5                           | 25.4              | 100.0  | 9,962              | באר יעקב                    |
| 0.1                                 | 0.4                             | 2.7                             | 17.9                           | 14.1                 | 20.2                      | 3.1                           | 41.6              | 100.0  | 9,124              | בית שאן                     |
| 6.4                                 | 6.6                             | 11.4                            | 22.2                           | 9.5                  | 12.3                      | 2.1                           | 29.5              | 100.0  | 6,400              | בנימינה-גבעת עדה            |
| 1.1                                 | 1.5                             | 5.4                             | 22.0                           | 11.2                 | 16.3                      | 2.6                           | 39.9              | 100.0  | 7,013              | גבעת זאב                    |
| 5.3                                 | 6.2                             | 12.6                            | 24.1                           | 10.0                 | 12.4                      | 2.3                           | 27.2              | 100.0  | 8,247              | גני תקוה                    |
| 0.5                                 | 0.8                             | 3.8                             | 18.7                           | 13.2                 | 19.4                      | 3.5                           | 40.1              | 100.0  | 10,486             | טירת כרמל                   |
| 4.1                                 | 5.6                             | 12.1                            | 25.8                           | 9.7                  | 12.3                      | 1.9                           | 28.4              | 100.0  | 6,966              | מזכרת בתיה                  |
| 4.4                                 | 5.6                             | 11.1                            | 22.4                           | 9.9                  | 13.6                      | 2.3                           | 30.8              | 100.0  | 9,906              | קדימה-צורן                  |
| 4.7                                 | 5.4                             | 10.0                            | 21.3                           | 9.7                  | 12.0                      | 2.1                           | 34.7              | 100.0  | 7,337              | קריית טבעון                 |
| 0.5                                 | 0.9                             | 3.7                             | 19.3                           | 12.8                 | 19.8                      | 2.8                           | 40.3              | 100.0  | 5,353              | קריית עקרון                 |
| 0.1                                 | 0.4                             | 1.7                             | 10.9                           | 7.6                  | 17.0                      | 3.4                           | 58.9              | 100.0  | 3,362              | רכסים                       |
| 6.5                                 | 7.3                             | 14.3                            | 23.9                           | 8.4                  | 9.4                       | 1.6                           | 28.6              | 100.0  | 10,633             | שוהם                        |
| 8.2                                 | 6.2                             | 11.6                            | 19.7                           | 8.7                  | 11.9                      | 2.1                           | 31.5              | 100.0  | 5,819              | תל מונד                     |
| 3.0                                 | 3.3                             | 8.1                             | 21.8                           | 10.9                 | 14.4                      | 2.5                           | 36.1              | 100.0  | 89,680             | <b>9,999-5,000</b>          |
| 3.6                                 | 5.0                             | 12.8                            | 25.6                           | 10.6                 | 11.9                      | 2.1                           | 28.5              | 100.0  | 4,244              | אורנית                      |
| 2.2                                 | 4.0                             | 10.9                            | 26.8                           | 11.6                 | 15.2                      | 2.5                           | 26.8              | 100.0  | 3,833              | אלפי מנשה                   |
| 2.2                                 | 3.4                             | 7.1                             | 22.7                           | 10.2                 | 13.1                      | 2.0                           | 39.3              | 100.0  | 4,145              | אפרת                        |
| 0.6                                 | 0.9                             | 4.2                             | 18.6                           | 8.8                  | 15.5                      | 2.6                           | 48.8              | 100.0  | 2,312              | בית אל                      |
| 1.8                                 | 1.9                             | 7.7                             | 22.4                           | 13.1                 | 16.2                      | 2.5                           | 34.3              | 100.0  | 3,302              | בית דגן                     |
| 0.3                                 | 0.7                             | 3.2                             | 19.0                           | 15.4                 | 20.6                      | 3.1                           | 37.8              | 100.0  | 3,645              | בני עי"ש                    |
| 3.3                                 | 5.0                             | 11.5                            | 25.9                           | 10.0                 | 10.6                      | 2.2                           | 31.4              | 100.0  | 2,689              | בת חפר                      |
| 0.4                                 | 0.8                             | 3.5                             | 21.6                           | 11.2                 | 20.9                      | 3.5                           | 38.3              | 100.0  | 2,115              | גבע בנימין                  |
| 0.2                                 | 0.4                             | 2.8                             | 17.4                           | 12.4                 | 18.5                      | 3.0                           | 45.4              | 100.0  | 4,283              | חצור הגלילית                |
| 0.8                                 | 0.9                             | 3.5                             | 20.2                           | 14.2                 | 16.5                      | 3.1                           | 40.9              | 100.0  | 4,356              | ירוחם                       |
| 7.3                                 | 6.5                             | 12.7                            | 22.2                           | 8.1                  | 9.7                       | 1.9                           | 31.6              | 100.0  | 4,937              | כוכב יאיר                   |
| 0.2                                 | 0.2                             | 1.9                             | 11.9                           | 7.9                  | 16.4                      | 3.4                           | 58.0              | 100.0  | 2,367              | כוכב יעקב                   |
| 5.5                                 | 5.9                             | 12.5                            | 25.1                           | 8.1                  | 9.6                       | 1.9                           | 31.4              | 100.0  | 2,699              | כפר ורדים                   |
| 0.2                                 | 0.7                             | 3.5                             | 19.2                           | 11.5                 | 17.9                      | 4.2                           | 42.8              | 100.0  | 2,198              | כפר חב"ד                    |
| 10.3                                | 7.6                             | 14.3                            | 22.9                           | 6.9                  | 7.5                       | 1.3                           | 29.2              | 100.0  | 3,249              | להבים                       |
| 7.1                                 | 6.8                             | 13.9                            | 25.4                           | 8.3                  | 8.9                       | 1.6                           | 27.9              | 100.0  | 4,167              | מיתר                        |
| 0.4                                 | 0.4                             | 2.6                             | 16.9                           | 10.2                 | 15.6                      | 3.2                           | 50.6              | 100.0  | 2,196              | מצפה רמון                   |

לוח 9 (המשך)

| קבוצת הכנסה (אחוזים)                |                                 |                                 |                                |                      |                           |                               |                   |        | סך הכל<br>(מספרים) | היישובים לפי צורת<br>היישוב |
|-------------------------------------|---------------------------------|---------------------------------|--------------------------------|----------------------|---------------------------|-------------------------------|-------------------|--------|--------------------|-----------------------------|
| יותר מ-4<br>פעמים<br>השכר<br>הממוצע | עד 4<br>פעמים<br>השכר<br>הממוצע | עד 3<br>פעמים<br>השכר<br>הממוצע | עד<br>פעמיים<br>השכר<br>הממוצע | עד<br>השכר<br>הממוצע | עד 75%<br>מהשכר<br>הממוצע | עד<br>מחצית<br>השכר<br>הממוצע | עד שכר<br>מינימום | סך הכל |                    |                             |
| 9.5                                 | 8.2                             | 13.5                            | 22.8                           | 7.7                  | 10.3                      | 1.6                           | 26.5              | 100.0  | 3,801              | עומר                        |
| 3.9                                 | 4.3                             | 10.6                            | 22.0                           | 11.9                 | 14.4                      | 2.1                           | 30.7              | 100.0  | 3,129              | עתלית                       |
| 4.6                                 | 4.0                             | 10.2                            | 22.0                           | 11.3                 | 13.1                      | 1.8                           | 33.0              | 100.0  | 3,354              | פרדסיה                      |
| 3.1                                 | 3.6                             | 12.0                            | 29.3                           | 10.6                 | 11.8                      | 1.6                           | 28.0              | 100.0  | 3,066              | צור הדסה                    |
| 0.3                                 | 0.5                             | 2.1                             | 14.7                           | 13.6                 | 20.8                      | 2.9                           | 45.1              | 100.0  | 3,492              | קצרין                       |
| 0.2                                 | 0.2                             | 2.0                             | 14.1                           | 9.8                  | 19.5                      | 3.8                           | 50.2              | 100.0  | 3,034              | קריית ארבע                  |
| 1.1                                 | 1.3                             | 5.2                             | 21.4                           | 13.8                 | 17.6                      | 3.0                           | 36.6              | 100.0  | 3,579              | קרני שומרון                 |
| 3.4                                 | 4.9                             | 11.4                            | 25.2                           | 10.4                 | 11.2                      | 2.3                           | 31.1              | 100.0  | 3,734              | רמת ישי                     |
| 0.6                                 | 1.0                             | 4.4                             | 23.1                           | 11.9                 | 17.8                      | 3.0                           | 38.2              | 100.0  | 3,157              | שלומי                       |
| 2.0                                 | 2.8                             | 9.7                             | 25.5                           | 12.2                 | 14.8                      | 2.5                           | 30.5              | 100.0  | 2,597              | שערי תקווה                  |
| 3.6                                 | 3.8                             | 9.0                             | 22.1                           | 10.3                 | 13.0                      | 2.2                           | 36.0              | 100.0  | 59,709             | <b>4,999-2,000</b>          |
| 2.1                                 | 2.8                             | 10.3                            | 32.4                           | 11.3                 | 12.6                      | 2.1                           | 26.6              | 100.0  | 1,170              | אחוזת ברק                   |
| 1.9                                 | 3.5                             | 6.5                             | 21.3                           | 9.7                  | 12.6                      | 1.9                           | 42.5              | 100.0  | 1,361              | אלון שבות                   |
| 0.6                                 | 1.9                             | 4.6                             | 21.3                           | 13.1                 | 17.7                      | 3.1                           | 37.6              | 100.0  | 1,686              | אליכין                      |
| 2.8                                 | 3.3                             | 8.0                             | 22.2                           | 11.3                 | 12.8                      | 2.1                           | 37.5              | 100.0  | 1,020              | אלעזר                       |
| 3.3                                 | 3.3                             | 10.2                            | 23.0                           | 10.8                 | 12.5                      | 1.8                           | 34.9              | 100.0  | 1,706              | אלקנה                       |
| 1.5                                 | 2.4                             | 8.7                             | 27.9                           | 13.3                 | 15.2                      | 2.3                           | 28.8              | 100.0  | 2,400              | בית אריה                    |
| 5.0                                 | 7.7                             | 17.0                            | 25.8                           | 10.8                 | 9.4                       | 1.8                           | 22.5              | 100.0  | 979                | בית חשמונאי                 |
| 6.8                                 | 5.5                             | 13.0                            | 20.9                           | 9.6                  | 12.5                      | 2.9                           | 28.7              | 100.0  | 912                | בית יצחק-שער חפר            |
| 0.1                                 | 0.3                             | 3.1                             | 17.7                           | 13.2                 | 17.8                      | 3.9                           | 43.9              | 100.0  | 736                | ברכה                        |
| 2.0                                 | 3.7                             | 10.7                            | 26.3                           | 8.1                  | 12.2                      | 2.0                           | 35.1              | 100.0  | 1,064              | גבעת אבני                   |
| 4.1                                 | 5.1                             | 13.5                            | 24.7                           | 8.8                  | 16.6                      | 1.9                           | 25.3              | 100.0  | 1,156              | גבעת ברנר                   |
| 1.3                                 | 1.4                             | 7.4                             | 26.3                           | 12.9                 | 16.0                      | 2.7                           | 32.0              | 100.0  | 1,455              | גן נר                       |
| 6.9                                 | 7.0                             | 13.8                            | 24.2                           | 8.1                  | 9.9                       | 1.6                           | 28.5              | 100.0  | 1,930              | הר אדר                      |
| 4.3                                 | 2.6                             | 8.3                             | 18.5                           | 8.3                  | 12.6                      | 2.3                           | 43.2              | 100.0  | 1,418              | חשמונאים                    |
| 0.9                                 | 2.2                             | 7.0                             | 21.9                           | 10.5                 | 15.2                      | 2.4                           | 39.9              | 100.0  | 1,423              | טלמון                       |
| 0.4                                 | 0.9                             | 3.5                             | 12.8                           | 8.4                  | 15.4                      | 2.8                           | 56.0              | 100.0  | 1,360              | יבנאל                       |
| 2.4                                 | 3.4                             | 7.6                             | 19.8                           | 9.3                  | 13.5                      | 1.9                           | 42.0              | 100.0  | 1,358              | יד בנימין                   |
| 2.6                                 | 2.7                             | 9.2                             | 26.1                           | 12.7                 | 14.2                      | 1.6                           | 30.8              | 100.0  | 1,680              | כפר אדומים                  |
| 8.4                                 | 9.9                             | 15.5                            | 21.6                           | 7.6                  | 8.2                       | 1.9                           | 26.9              | 100.0  | 1,051              | כפר האורנים                 |
| 6.5                                 | 5.9                             | 11.9                            | 24.0                           | 9.2                  | 10.9                      | 2.6                           | 29.0              | 100.0  | 814                | כפר ויתקין                  |
| 4.0                                 | 3.8                             | 10.3                            | 27.1                           | 10.8                 | 11.3                      | 2.1                           | 30.7              | 100.0  | 1,995              | כפר תבור                    |
| 5.7                                 | 7.5                             | 13.7                            | 21.4                           | 7.8                  | 10.2                      | 2.0                           | 31.7              | 100.0  | 1,226              | לפיד                        |
| 0.8                                 | 2.0                             | 8.0                             | 25.2                           | 12.9                 | 13.3                      | 1.6                           | 36.4              | 100.0  | 767                | מבוא חורון                  |
| 1.1                                 | 1.0                             | 3.6                             | 19.2                           | 12.7                 | 15.9                      | 2.1                           | 44.4              | 100.0  | 900                | מצפה יריחו                  |
| 1.4                                 | 3.4                             | 8.5                             | 25.7                           | 8.9                  | 11.6                      | 1.3                           | 39.2              | 100.0  | 969                | מרכז שפירא                  |
| 5.9                                 | 6.7                             | 13.3                            | 23.4                           | 9.7                  | 9.1                       | 1.2                           | 30.7              | 100.0  | 1,708              | מתן                         |

לוח 9 (המשך)

| קבוצת הכנסה (אחוזים)                |                                 |                                 |                                |                      |                           |                               |                   |        | סך הכל<br>(מספרים) | היישובים לפי צורת<br>היישוב                    |
|-------------------------------------|---------------------------------|---------------------------------|--------------------------------|----------------------|---------------------------|-------------------------------|-------------------|--------|--------------------|--|
| יותר מ-4<br>פעמים<br>השכר<br>הממוצע | עד 4<br>פעמים<br>השכר<br>הממוצע | עד 3<br>פעמים<br>השכר<br>הממוצע | עד<br>פעמיים<br>השכר<br>הממוצע | עד<br>השכר<br>הממוצע | עד 75%<br>מהשכר<br>הממוצע | עד<br>מחצית<br>השכר<br>הממוצע | עד שכר<br>מינימום | סך הכל |                    |  |
| 2.0                                 | 4.0                             | 7.8                             | 22.7                           | 8.1                  | 13.4                      | 2.7                           | 39.3              | 100.0  | 977                | נווה דניאל                                     |
| 4.6                                 | 4.8                             | 9.8                             | 20.6                           | 7.9                  | 9.0                       | 1.3                           | 42.1              | 100.0  | 1,183              | נוף איילון                                     |
| 10.6                                | 8.5                             | 15.2                            | 20.5                           | 8.8                  | 6.7                       | 1.1                           | 28.6              | 100.0  | 1,323              | נופית  |
| 3.8                                 | 4.0                             | 10.8                            | 21.9                           | 10.9                 | 15.6                      | 2.2                           | 30.8              | 100.0  | 770                | נורדיה   |
| 15.1                                | 8.1                             | 10.8                            | 19.9                           | 7.2                  | 9.3                       | 1.9                           | 27.6              | 100.0  | 1,798              | סביון  |
| 0.2                                 | 1.0                             | 4.3                             | 16.2                           | 11.4                 | 15.6                      | 2.2                           | 49.2              | 100.0  | 1,434              | עלי  |
| 0.1                                 | 0.1                             | 1.1                             | 7.2                            | 9.1                  | 15.9                      | 4.2                           | 62.3              | 100.0  | 1,154              | עמנואל   |
| 1.1                                 | 1.8                             | 6.4                             | 22.2                           | 11.2                 | 13.9                      | 2.2                           | 41.1              | 100.0  | 1,363              | עפרה   |
| 1.6                                 | 4.3                             | 11.9                            | 31.5                           | 15.2                 | 14.2                      | 2.0                           | 19.3              | 100.0  | 2,441              | צור יצחק                                       |
| 7.0                                 | 6.7                             | 14.5                            | 25.2                           | 9.9                  | 10.8                      | 1.5                           | 24.4              | 100.0  | 1,167              | צור משה  |
| 1.3                                 | 1.7                             | 5.2                             | 22.5                           | 11.4                 | 14.5                      | 2.7                           | 40.7              | 100.0  | 1,785              | קדומים   |
| 9.6                                 | 7.1                             | 10.4                            | 18.5                           | 8.9                  | 10.1                      | 2.5                           | 33.1              | 100.0  | 2,279              | קיסריה   |
| 0.9                                 | 4.0                             | 10.4                            | 24.3                           | 10.8                 | 14.4                      | 2.3                           | 32.8              | 100.0  | 527                | קציר   |
| 0.4                                 | 0.7                             | 2.9                             | 11.4                           | 7.4                  | 16.6                      | 3.6                           | 56.9              | 100.0  | 1,398              | קריית יערים                                    |
| 2.8                                 | 1.9                             | 6.9                             | 19.3                           | 10.5                 | 14.9                      | 1.8                           | 42.0              | 100.0  | 1,387              | ראש פינה                                       |
| 0.5                                 | 0.7                             | 4.5                             | 17.3                           | 11.8                 | 15.4                      | 2.4                           | 47.4              | 100.0  | 1,360              | שילה   |
| 8.7                                 | 8.7                             | 15.2                            | 22.8                           | 6.7                  | 6.6                       | 1.1                           | 30.2              | 100.0  | 1,189              | שמשית  |
|                                     | 0.6                             | 1.3                             | 14.8                           | 7.8                  | 11.0                      | 3.0                           | 61.6              | 100.0  | 528                | תפרח   |
| 0.5                                 | 1.3                             | 5.4                             | 21.8                           | 11.1                 | 18.0                      | 2.1                           | 39.8              | 100.0  | 1,402              | תקוע   |
| 0.3                                 | 0.4                             | 1.8                             | 13.1                           | 10.3                 | 17.5                      | 4.0                           | 52.6              | 100.0  | 451,792            | <b>יישובים עירוניים לא<br/>יהודיים סך הכול</b> |
| 0.4                                 | 0.4                             | 1.6                             | 11.1                           | 9.5                  | 17.0                      | 4.5                           | 55.5              | 100.0  | 67,086             | <b>99,999-50,000</b>                           |
| 0.3                                 | 0.5                             | 1.6                             | 9.7                            | 7.9                  | 15.7                      | 4.9                           | 59.4              | 100.0  | 18,114             | אום אל-פחם                                     |
| 0.5                                 | 0.6                             | 2.1                             | 13.2                           | 10.2                 | 18.2                      | 4.6                           | 50.7              | 100.0  | 30,680             | נצרת   |
| 0.2                                 | 0.2                             | 0.9                             | 8.9                            | 9.9                  | 16.4                      | 4.0                           | 59.6              | 100.0  | 18,292             | רהט  |
| 0.3                                 | 0.4                             | 1.9                             | 13.4                           | 10.3                 | 17.5                      | 3.9                           | 52.3              | 100.0  | 128,334            | <b>49,999-20,000</b>                           |
| 0.3                                 | 0.4                             | 2.3                             | 14.6                           | 11.4                 | 18.4                      | 4.0                           | 48.6              | 100.0  | 10,879             | באקה אל-גרביה                                  |
| 0.3                                 | 0.4                             | 1.5                             | 13.1                           | 10.5                 | 18.1                      | 3.6                           | 52.6              | 100.0  | 16,252             | טייבה  |
| 0.4                                 | 0.5                             | 2.0                             | 13.8                           | 10.8                 | 19.7                      | 4.4                           | 48.5              | 100.0  | 10,731             | טירה   |
| 0.2                                 | 0.3                             | 1.1                             | 11.2                           | 10.3                 | 17.6                      | 4.1                           | 55.4              | 100.0  | 12,786             | טמרה   |
| 0.3                                 | 0.4                             | 1.5                             | 9.6                            | 7.9                  | 15.9                      | 4.3                           | 60.1              | 100.0  | 7,821              | כפר כנא  |
| 0.2                                 | 0.3                             | 1.3                             | 11.7                           | 11.1                 | 18.3                      | 4.7                           | 52.4              | 100.0  | 8,821              | כפר קאסם                                       |
| 0.2                                 | 0.4                             | 2.1                             | 15.6                           | 9.0                  | 15.4                      | 2.9                           | 54.4              | 100.0  | 8,270              | מגאר   |
| 0.3                                 | 0.5                             | 2.2                             | 14.6                           | 9.6                  | 15.5                      | 3.9                           | 53.4              | 100.0  | 12,133             | סח'נין   |
| 0.4                                 | 0.5                             | 2.2                             | 14.7                           | 9.5                  | 15.1                      | 3.5                           | 54.2              | 100.0  | 8,566              | עראבה  |
| 0.3                                 | 0.3                             | 2.3                             | 14.7                           | 11.6                 | 17.2                      | 3.8                           | 49.9              | 100.0  | 7,564              | ערערה  |
| 0.3                                 | 0.4                             | 1.9                             | 13.8                           | 11.0                 | 19.3                      | 4.0                           | 49.4              | 100.0  | 8,204              | קלנסווה  |
| 0.4                                 | 0.5                             | 2.3                             | 13.8                           | 10.3                 | 18.4                      | 3.7                           | 50.7              | 100.0  | 16,307             | שפרעם  |

לוח 9 (המשך)

| קבוצת הכנסה (אחוזים)                |                                 |                                 |                                |                      |                           |                               |                   |        | סך הכל<br>(מספרים) | היישובים לפי צורת<br>היישוב |
|-------------------------------------|---------------------------------|---------------------------------|--------------------------------|----------------------|---------------------------|-------------------------------|-------------------|--------|--------------------|-----------------------------|
| יותר מ-4<br>פעמים<br>השכר<br>הממוצע | עד 4<br>פעמים<br>השכר<br>הממוצע | עד 3<br>פעמים<br>השכר<br>הממוצע | עד<br>פעמיים<br>השכר<br>הממוצע | עד<br>השכר<br>הממוצע | עד 75%<br>מהשכר<br>הממוצע | עד<br>מחצית<br>השכר<br>הממוצע | עד שכר<br>מינימום | סך הכל |                    |                             |
| 0.3                                 | 0.4                             | 1.8                             | 12.8                           | 10.4                 | 17.6                      | 4.0                           | 52.6              | 100.0  | 148,827            | <b>19,999-10,000</b>        |
| 0.6                                 | 0.5                             | 1.8                             | 13.5                           | 11.0                 | 17.8                      | 4.0                           | 50.8              | 100.0  | 5,086              | אבו סנאן                    |
| 0.6                                 | 0.6                             | 2.5                             | 13.8                           | 9.6                  | 17.2                      | 3.9                           | 51.7              | 100.0  | 5,094              | אכסאל                       |
| 0.4                                 | 0.4                             | 1.7                             | 12.3                           | 10.9                 | 20.6                      | 4.7                           | 49.0              | 100.0  | 5,101              | אעבלין                      |
| 0.4                                 | 0.4                             | 3.2                             | 17.9                           | 8.1                  | 11.5                      | 2.0                           | 56.5              | 100.0  | 4,972              | בית ג'ן                     |
| 0.3                                 | 0.4                             | 1.4                             | 10.6                           | 10.6                 | 19.2                      | 4.1                           | 53.5              | 100.0  | 8,203              | ג'דידה-מכר                  |
| 0.1                                 | 0.0                             | 0.3                             | 5.8                            | 10.3                 | 27.0                      | 5.3                           | 51.2              | 100.0  | 5,845              | ג'סר א-זרקא                 |
| 0.6                                 | 0.6                             | 2.7                             | 19.7                           | 12.9                 | 17.0                      | 3.4                           | 43.1              | 100.0  | 4,865              | ג'ת                         |
| 0.3                                 | 0.6                             | 3.2                             | 18.5                           | 12.0                 | 15.9                      | 3.1                           | 46.4              | 100.0  | 7,147              | דאלית אל-כרמל               |
| 0.4                                 | 0.5                             | 2.0                             | 14.6                           | 11.3                 | 18.7                      | 3.6                           | 48.9              | 100.0  | 4,849              | דייר אל-אסד                 |
| 0.3                                 | 0.4                             | 1.4                             | 12.0                           | 10.7                 | 19.8                      | 3.6                           | 51.9              | 100.0  | 3,797              | חורה                        |
| 0.3                                 | 0.3                             | 1.5                             | 12.3                           | 9.4                  | 16.5                      | 5.0                           | 54.6              | 100.0  | 5,120              | טורעאן                      |
| 0.2                                 | 0.4                             | 1.7                             | 11.8                           | 10.2                 | 18.7                      | 4.9                           | 52.3              | 100.0  | 7,216              | יפיע                        |
| 0.4                                 | 0.3                             | 2.2                             | 16.2                           | 10.8                 | 16.0                      | 3.4                           | 50.6              | 100.0  | 5,541              | ירכא                        |
| 0.3                                 | 0.3                             | 1.8                             | 13.8                           | 10.5                 | 16.0                      | 3.4                           | 53.8              | 100.0  | 4,419              | כאבול                       |
| 0.1                                 | 0.1                             | 1.4                             | 11.7                           | 11.6                 | 19.4                      | 3.3                           | 52.3              | 100.0  | 4,021              | כסיפה                       |
| 0.0                                 | 0.2                             | 1.0                             | 10.5                           | 8.2                  | 13.9                      | 4.7                           | 61.4              | 100.0  | 6,447              | כפר מנדא                    |
| 0.5                                 | 0.6                             | 2.9                             | 16.1                           | 12.2                 | 17.2                      | 3.9                           | 46.7              | 100.0  | 7,916              | כפר קרע                     |
| 0.3                                 | 0.2                             | 1.4                             | 11.1                           | 10.1                 | 17.0                      | 3.9                           | 56.0              | 100.0  | 3,833              | לקיה                        |
| 0.1                                 | 0.3                             | 1.2                             | 10.5                           | 11.4                 | 19.6                      | 4.3                           | 52.7              | 100.0  | 6,089              | מג'ד אל-כרום                |
| 0.3                                 | 0.4                             | 1.4                             | 9.4                            | 7.3                  | 13.1                      | 3.7                           | 64.3              | 100.0  | 4,067              | מג'דל שמס                   |
| 0.2                                 | 0.2                             | 2.1                             | 11.0                           | 9.4                  | 15.6                      | 5.1                           | 56.3              | 100.0  | 5,201              | מעלה עירון                  |
| 0.3                                 | 0.3                             | 1.6                             | 11.5                           | 10.5                 | 16.9                      | 3.5                           | 55.5              | 100.0  | 4,637              | נחף                         |
| 0.2                                 | 0.2                             | 0.8                             | 9.6                            | 9.0                  | 16.8                      | 5.0                           | 58.3              | 100.0  | 4,845              | עין מאהל                    |
| 1.1                                 | 1.5                             | 3.4                             | 18.3                           | 11.0                 | 16.0                      | 3.3                           | 45.5              | 100.0  | 5,005              | עספיא                       |
| 0.3                                 | 0.1                             | 2.0                             | 14.4                           | 11.4                 | 17.0                      | 3.5                           | 51.3              | 100.0  | 3,616              | ערערה-בנגב                  |
| 0.2                                 | 0.2                             | 1.2                             | 11.2                           | 12.0                 | 21.3                      | 4.3                           | 49.7              | 100.0  | 5,163              | פורידיס                     |
| 0.3                                 | 0.4                             | 2.0                             | 10.7                           | 8.7                  | 19.2                      | 4.5                           | 54.2              | 100.0  | 6,189              | ריינה                       |
| 0.3                                 | 0.2                             | 1.1                             | 9.4                            | 9.6                  | 15.7                      | 3.3                           | 60.5              | 100.0  | 4,543              | תל שבע                      |
| 0.3                                 | 0.4                             | 1.9                             | 14.3                           | 10.6                 | 17.3                      | 3.8                           | 51.4              | 100.0  | 79,366             | <b>9,999-5,000</b>          |
| 0.3                                 | 0.3                             | 1.5                             | 15.6                           | 13.7                 | 22.4                      | 4.7                           | 41.5              | 100.0  | 2,948              | אבו גוש                     |
| 0.3                                 | 0.5                             | 1.7                             | 11.8                           | 8.1                  | 15.3                      | 3.5                           | 58.8              | 100.0  | 3,657              | בועינה-נוג'ידאת             |
| 0.1                                 | 0.3                             | 1.9                             | 11.6                           | 6.6                  | 14.3                      | 3.7                           | 61.5              | 100.0  | 2,300              | בוקעאתא                     |
| 0.1                                 | 0.2                             | 1.1                             | 14.3                           | 11.6                 | 16.1                      | 3.2                           | 53.4              | 100.0  | 3,487              | ביר אל-מכסור                |
| 0.2                                 | 0.3                             | 1.7                             | 12.0                           | 10.7                 | 16.7                      | 4.3                           | 54.0              | 100.0  | 3,660              | בסמ"ה                       |
| 0.3                                 | 0.2                             | 0.8                             | 13.3                           | 11.1                 | 21.0                      | 3.9                           | 49.5              | 100.0  | 3,087              | בסמת טבעון                  |
| 0.1                                 | 0.3                             | 1.1                             | 9.6                            | 7.3                  | 16.6                      | 3.9                           | 61.1              | 100.0  | 3,106              | בענה                        |

לוח 9 (המשך)

| קבוצת הכנסה (אחוזים)                |                                 |                                 |                                |                      |                           |                               |                   |        | סך הכל<br>(מספרים) | היישובים לפי צורת<br>היישוב |
|-------------------------------------|---------------------------------|---------------------------------|--------------------------------|----------------------|---------------------------|-------------------------------|-------------------|--------|--------------------|-----------------------------|
| יותר מ-4<br>פעמים<br>השכר<br>הממוצע | עד 4<br>פעמים<br>השכר<br>הממוצע | עד 3<br>פעמים<br>השכר<br>הממוצע | עד<br>פעמיים<br>השכר<br>הממוצע | עד<br>השכר<br>הממוצע | עד 75%<br>מהשכר<br>הממוצע | עד<br>מחצית<br>השכר<br>הממוצע | עד שכר<br>מינימום | סך הכל |                    |                             |
| 0.6                                 | 0.3                             | 3.7                             | 21.5                           | 10.2                 | 13.2                      | 2.6                           | 47.8              | 100.0  | 2,720              | ג'ולס                       |
| 0.1                                 | 0.3                             | 1.1                             | 9.6                            | 8.6                  | 17.3                      | 4.3                           | 58.6              | 100.0  | 3,647              | ג'ולג'וליה                  |
| 0.4                                 | 0.5                             | 2.7                             | 14.1                           | 12.7                 | 17.2                      | 3.4                           | 48.9              | 100.0  | 3,755              | דבוריה                      |
| 0.3                                 | 0.2                             | 1.9                             | 15.0                           | 9.7                  | 17.5                      | 3.8                           | 51.6              | 100.0  | 4,178              | דייר חנא                    |
| 0.4                                 | 0.7                             | 1.7                             | 14.4                           | 12.7                 | 18.8                      | 3.7                           | 47.6              | 100.0  | 2,701              | זמר                         |
| 0.1                                 | 0.2                             | 0.9                             | 11.7                           | 11.7                 | 20.4                      | 4.0                           | 51.0              | 100.0  | 2,981              | זרזיר                       |
| 0.2                                 | 0.9                             | 3.6                             | 22.1                           | 9.4                  | 12.5                      | 3.1                           | 48.0              | 100.0  | 2,510              | חורפיש                      |
| 0.1                                 | 0.1                             | 0.6                             | 11.4                           | 12.6                 | 21.4                      | 3.4                           | 50.4              | 100.0  | 2,817              | טובא-זנגריה                 |
| 0.2                                 | 0.4                             | 3.1                             | 19.4                           | 14.0                 | 14.2                      | 2.5                           | 46.1              | 100.0  | 2,691              | יאנוח-ג'ת                   |
| 0.4                                 | 0.5                             | 2.7                             | 20.1                           | 14.0                 | 12.5                      | 2.0                           | 47.8              | 100.0  | 3,298              | כסרא-סמיע                   |
| 0.6                                 | 0.5                             | 2.4                             | 15.5                           | 10.7                 | 17.4                      | 3.9                           | 49.0              | 100.0  | 4,357              | כפר יאסיף                   |
| 0.2                                 | 0.3                             | 1.1                             | 10.0                           | 9.6                  | 18.4                      | 4.7                           | 55.6              | 100.0  | 2,920              | משהד                        |
| 0.8                                 | 0.9                             | 2.8                             | 19.3                           | 10.0                 | 16.0                      | 3.4                           | 46.9              | 100.0  | 2,470              | עיילבון                     |
| 0.3                                 | 0.4                             | 1.2                             | 8.5                            | 9.0                  | 21.5                      | 5.4                           | 53.6              | 100.0  | 2,585              | עילוט                       |
| 0.4                                 | 0.6                             | 3.0                             | 20.1                           | 11.4                 | 14.8                      | 3.2                           | 46.6              | 100.0  | 2,459              | פקיעין (בוקייעה)            |
| 0.5                                 | 0.6                             | 3.0                             | 18.7                           | 8.5                  | 16.6                      | 3.2                           | 48.8              | 100.0  | 3,446              | ראמה                        |
| 0.2                                 | 0.2                             | 1.4                             | 14.8                           | 13.3                 | 19.3                      | 4.4                           | 46.5              | 100.0  | 2,366              | שבלי - אום אל-ג'נם          |
| 0.1                                 | 0.2                             | 1.0                             | 8.6                            | 9.6                  | 20.2                      | 4.7                           | 55.8              | 100.0  | 2,637              | שגב-שלום                    |
| 0.1                                 | 0.3                             | 1.2                             | 11.0                           | 10.2                 | 18.8                      | 4.9                           | 53.5              | 100.0  | 2,583              | שעב                         |
| 0.3                                 | 0.4                             | 2.2                             | 15.1                           | 11.2                 | 17.9                      | 3.4                           | 49.4              | 100.0  | 28,179             | <b>4,999-2,000</b>          |
|                                     | 0.1                             | 0.9                             | 8.2                            | 11.2                 | 20.9                      | 4.2                           | 54.4              | 100.0  | 1,023              | אבטין                       |
|                                     |                                 | 0.8                             | 7.4                            | 7.8                  | 17.8                      | 3.1                           | 63.2              | 100.0  | 783                | אום בטין                    |
|                                     | 0.3                             | 1.3                             | 9.7                            | 14.4                 | 16.4                      | 3.4                           | 54.4              | 100.0  | 298                | אל סייד                     |
|                                     |                                 | 1.1                             | 4.6                            | 4.4                  | 16.3                      | 3.8                           | 69.8              | 100.0  | 367                | ביר הדאג'                   |
| 0.4                                 | 0.7                             | 5.2                             | 20.1                           | 13.0                 | 17.7                      | 3.1                           | 39.7              | 100.0  | 1,437              | ג'ש (גוש חלב)               |
| 0.4                                 | 0.3                             | 2.4                             | 18.9                           | 12.0                 | 15.6                      | 3.4                           | 46.9              | 100.0  | 1,521              | כאוכב אבו אל-היג'א          |
| 0.0                                 | 0.0                             | 1.3                             | 13.4                           | 12.6                 | 19.3                      | 3.6                           | 49.6              | 100.0  | 2,161              | כעביה-טבאש-חג'אג'רה         |
| 0.5                                 | 0.2                             | 2.1                             | 14.6                           | 10.1                 | 17.6                      | 3.9                           | 51.0              | 100.0  | 1,364              | כפר ברא                     |
| 0.7                                 | 1.1                             | 3.1                             | 20.4                           | 13.7                 | 18.1                      | 2.5                           | 40.3              | 100.0  | 1,500              | כפר כמא                     |
| 0.2                                 | 0.3                             | 1.5                             | 15.0                           | 15.8                 | 19.3                      | 3.4                           | 44.5              | 100.0  | 1,015              | כפר מצר                     |
| 0.2                                 | 0.6                             | 1.6                             | 12.7                           | 10.9                 | 18.8                      | 3.2                           | 52.1              | 100.0  | 1,406              | מוקיבלה                     |
| 0.3                                 | 0.5                             | 1.3                             | 12.7                           | 12.3                 | 20.6                      | 3.4                           | 49.0              | 100.0  | 1,812              | מזרעה                       |
| 0.4                                 | 0.4                             | 1.6                             | 9.5                            | 7.6                  | 12.2                      | 2.6                           | 65.7              | 100.0  | 1,366              | מסעדה                       |
| 1.1                                 | 1.4                             | 5.4                             | 26.3                           | 10.6                 | 14.9                      | 2.8                           | 37.4              | 100.0  | 1,465              | מעיליא                      |
| 0.1                                 | 0.5                             | 1.7                             | 15.4                           | 12.1                 | 21.4                      | 2.9                           | 45.9              | 100.0  | 761                | נאעורה                      |
| 0.2                                 | 0.5                             | 2.3                             | 17.5                           | 9.1                  | 16.5                      | 3.3                           | 50.7              | 100.0  | 1,729              | סאג'ור                      |
| 0.6                                 | 0.1                             | 2.2                             | 13.4                           | 10.3                 | 21.0                      | 4.4                           | 48.1              | 100.0  | 1,073              | סולם                        |



לוח 9 (המשך)

| קבוצת הכנסה (אחוזים)                |                                 |                                 |                                |                      |                           |                               |                   |        | סך הכל<br>(מספרים) | היישובים לפי צורת<br>היישוב         |
|-------------------------------------|---------------------------------|---------------------------------|--------------------------------|----------------------|---------------------------|-------------------------------|-------------------|--------|--------------------|-------------------------------------|
| יותר מ-4<br>פעמים<br>השכר<br>הממוצע | עד 4<br>פעמים<br>השכר<br>הממוצע | עד 3<br>פעמים<br>השכר<br>הממוצע | עד<br>פעמיים<br>השכר<br>הממוצע | עד<br>השכר<br>הממוצע | עד 75%<br>מהשכר<br>הממוצע | עד<br>מחצית<br>השכר<br>הממוצע | עד שכר<br>מינימום | סך הכל |                    |                                     |
| 0.3                                 | 0.2                             | 1.6                             | 11.5                           | 9.4                  | 17.2                      | 3.2                           | 56.6              | 100.0  | 1,230              | סלמה                                |
| 0.7                                 | 0.5                             | 3.3                             | 15.7                           | 13.1                 | 17.6                      | 4.5                           | 44.6              | 100.0  | 956                | ע'ג'ר                               |
| 0.3                                 |                                 | 1.2                             | 11.0                           | 7.7                  | 17.6                      | 4.5                           | 57.7              | 100.0  | 1,039              | עוזייר                              |
| 0.1                                 | 0.3                             | 1.1                             | 14.9                           | 13.2                 | 21.1                      | 3.8                           | 45.5              | 100.0  | 1,171              | עין נקובא                           |
| 0.5                                 | 0.8                             | 3.2                             | 20.7                           | 12.4                 | 17.2                      | 2.6                           | 42.8              | 100.0  | 1,514              | פסוטה                               |
|                                     | 0.1                             | 1.2                             | 12.8                           | 10.4                 | 17.5                      | 3.6                           | 54.4              | 100.0  | 1,188              | שייח' דנון                          |
| 2.4                                 | 3.1                             | 8.1                             | 23.3                           | 11.0                 | 15.4                      | 3.2                           | 33.6              | 100.0  | 294,903            | <b>יישובים כפריים - סך<br/>הכל</b>  |
| 2.7                                 | 3.1                             | 7.9                             | 23.3                           | 12.0                 | 14.9                      | 2.6                           | 33.5              | 100.0  | 126,760            | מושבים                              |
| 3.4                                 | 3.8                             | 8.7                             | 23.8                           | 10.2                 | 15.5                      | 3.3                           | 31.3              | 100.0  | 11,594             | מושבים שיתופיים                     |
| 1.7                                 | 2.9                             | 8.6                             | 23.4                           | 9.6                  | 16.9                      | 4.9                           | 32.0              | 100.0  | 83,080             | קיבוצים                             |
| 0.4                                 | 1.5                             | 3.6                             | 25.0                           | 14.8                 | 14.5                      | 2.2                           | 37.9              | 100.0  | 1,363              | יישובים מוסדיים יהודיים             |
| 2.3                                 | 3.5                             | 8.3                             | 23.4                           | 10.9                 | 13.9                      | 2.3                           | 35.3              | 100.0  | 43,960             | יישובים כפריים קהילתיים             |
| 2.6                                 | 2.7                             | 7.5                             | 21.9                           | 11.2                 | 14.9                      | 2.7                           | 36.4              | 100.0  | 28,146             | יישובים יהודיים קטנים               |
| 0.2                                 | 0.4                             | 1.5                             | 14.4                           | 12.8                 | 20.1                      | 3.5                           | 46.9              | 100.0  | 12,835             | <b>יישובים לא יהודיים<br/>קטנים</b> |
| 0.1                                 | 0.2                             | 0.7                             | 7.7                            | 9.8                  | 19.6                      | 3.8                           | 58.1              | 100.0  | 15,635             | <b>אוכלוסייה מחוץ<br/>ליישובים</b>  |
| 0.0                                 | 0.0                             | 0.4                             | 6.7                            | 9.7                  | 19.8                      | 3.9                           | 59.5              | 100.0  | 14,756             | מזה: שבטי בדווים                    |
| 0.5                                 |                                 | 0.7                             | 4.3                            | 4.3                  | 11.4                      | 4.0                           | 74.9              | 100.0  | 422                | <b>כתובת לא ידועה</b>               |

לוח 10: שכר חודשי ושנתי ממוצע (ש"ח) של העולים השכירים לפי שנת עליה ולפי צורת יישוב, 2016

| שכר ממוצע לחודש בשנה |                |        | שכר ממוצע לחודש עבודה |                |        | מספר עולים שכירים |                |         | צורת היישוב                      |
|----------------------|----------------|--------|-----------------------|----------------|--------|-------------------|----------------|---------|----------------------------------|
| - 2012<br>2016       | - 1990<br>2011 | סך הכל | - 2012<br>2016        | - 1990<br>2011 | סך הכל | - 2012<br>2016    | - 1990<br>2011 | סך הכל  |                                  |
| 4,716                | 8,743          | 8,473  | 6,794                 | 9,867          | 9,703  | 41,127            | 571,374        | 612,501 | <b>סך הכל</b>                    |
| 4,726                | 8,714          | 8,446  | 6,798                 | 9,834          | 9,671  | 40,124            | 557,259        | 597,383 | <b>יישובים עירוניים - סך הכל</b> |
| 4,726                | 8,718          | 8,449  | 6,798                 | 9,837          | 9,674  | 40,119            | 556,664        | 596,783 | <b>יהודיים - סך הכל</b>          |
| 4,271                | 8,691          | 8,143  | 6,643                 | 10,075         | 9,747  | 3,811             | 26,931         | 30,742  | מעל 500,000                      |
| 4,751                | 8,827          | 8,508  | 6,894                 | 9,952          | 9,763  | 17,430            | 205,379        | 222,809 | 499,999-200,000                  |
| 4,466                | 8,317          | 8,076  | 6,329                 | 9,397          | 9,242  | 6,024             | 90,182         | 96,206  | 199,000-100,000                  |
| 5,742                | 9,202          | 9,011  | 8,098                 | 10,354         | 10,253 | 4,902             | 83,745         | 88,647  | 99,999-50,000                    |
| 4,276                | 8,216          | 8,004  | 5,962                 | 9,235          | 9,091  | 6,666             | 116,900        | 123,566 | 49,999-20,000                    |
| 5,421                | 9,508          | 9,393  | 7,483                 | 10,650         | 10,578 | 505               | 17,486         | 17,991  | 19,999-10,000                    |
| 5,171                | 9,536          | 9,351  | 7,003                 | 10,777         | 10,642 | 513               | 11,582         | 12,095  | 9,999-5,000                      |
| 5,845                | 10,784         | 10,504 | 8,960                 | 12,541         | 12,384 | 268               | 4,459          | 4,727   | 4,999-2,000                      |
| 4,316                | 9,911          | 9,538  | 6,611                 | 11,210         | 10,980 | 1,002             | 14,050         | 15,052  | <b>יישובים כפריים - סך הכל</b>   |
| 5,807                | 9,745          | 9,576  | 8,148                 | 11,324         | 11,211 | 163               | 3,643          | 3,806   | מושבים                           |
| 3,785                | 9,743          | 9,294  | 6,385                 | 11,142         | 10,893 | 35                | 430            | 465     | מושבים שיתופיים                  |
| 3,897                | 9,863          | 9,296  | 6,176                 | 10,754         | 10,446 | 470               | 4,480          | 4,950   | קיבוצים                          |
| 2,542                | 8,572          | 7,028  | 4,889                 | 9,624          | 8,832  | 63                | 183            | 246     | יישובים מוסדיים יהודיים          |
| 4,282                | 10,317         | 10,000 | 6,186                 | 11,834         | 11,595 | 179               | 3,224          | 3,403   | ישובים כפריים קהילתיים           |
| 5,297                | 9,827          | 9,636  | 7,615                 | 11,234         | 11,111 | 92                | 2,090          | 2,182   | יישובים יהודיים קטנים            |
|                      | 9,199          | 9,199  |                       | 11,132         | 11,132 |                   | 48             | 48      | <b>אוכלוסייה מחוץ ליישובים</b>   |
|                      | 8,334          | 8,334  |                       | 8,334          | 8,334  |                   | 2              | 2       | <b>כתובת לא ידועה</b>            |

לוח 10 (המשך)

| שכר ממוצע לשנה |                |        | שכר ממוצע לחודש |                |        | מספר עולים שכירים |                |         | צורת היישוב                             |
|----------------|----------------|--------|-----------------|----------------|--------|-------------------|----------------|---------|---|
| - 2009<br>2016 | - 1990<br>2008 | סך הכל | - 2009<br>2016  | - 1990<br>2008 | סך הכל | - 2009<br>2016    | - 1990<br>2008 | סך הכל  |   |
| 4,716          | 8,743          | 8,473  | 6,794           | 9,867          | 9,703  | 41,127            | 571,374        | 612,501 | <b>סך הכול</b>                          |
| 4,726          | 8,714          | 8,446  | 6,798           | 9,834          | 9,671  | 40,124            | 557,259        | 597,383 | <b>יישובים עירוניים - סך הכל</b>        |
| 4,726          | 8,718          | 8,449  | 6,798           | 9,837          | 9,674  | 40,119            | 556,664        | 596,783 | <b>יישובים עירוניים יהודיים סך הכול</b> |
| 4,271          | 8,691          | 8,143  | 6,643           | 10,075         | 9,747  | 3,811             | 26,931         | 30,742  | <b>מעל 500,000</b>                      |
| 4,271          | 8,691          | 8,143  | 6,643           | 10,075         | 9,747  | 3,811             | 26,931         | 30,742  | ירושלים                                 |
| 4,751          | 8,827          | 8,508  | 6,894           | 9,952          | 9,763  | 17,430            | 205,379        | 222,809 | <b>499,999-200,000</b>                  |
| 4,086          | 8,520          | 8,304  | 6,105           | 9,569          | 9,441  | 1,848             | 36,069         | 37,917  | אשדוד                                   |
| 4,262          | 8,437          | 8,161  | 5,744           | 9,456          | 9,249  | 2,026             | 28,586         | 30,612  | באר שבע                                 |
| 3,562          | 8,527          | 7,995  | 5,256           | 9,617          | 9,251  | 3,725             | 31,013         | 34,738  | חיפה                                    |
| 4,327          | 8,461          | 8,096  | 6,623           | 9,623          | 9,422  | 2,723             | 28,145         | 30,868  | נתניה                                   |
| 4,642          | 9,370          | 9,124  | 6,371           | 10,451         | 10,277 | 1,517             | 27,612         | 29,129  | פתח תקוה                                |
| 4,412          | 9,483          | 9,226  | 6,362           | 10,642         | 10,472 | 1,490             | 27,929         | 29,419  | ראשון לציון                             |
| 6,819          | 9,152          | 8,834  | 9,882           | 10,512         | 10,442 | 4,101             | 26,025         | 30,126  | תל אביב-יפו                             |
| 4,466          | 8,317          | 8,076  | 6,329           | 9,397          | 9,242  | 6,024             | 90,182         | 96,206  | <b>199,999-100,000</b>                  |
| 3,857          | 7,473          | 7,234  | 5,548           | 8,564          | 8,403  | 1,520             | 21,481         | 23,001  | אשקלון                                  |
| 4,329          | 6,141          | 6,024  | 5,879           | 7,173          | 7,101  | 202               | 2,920          | 3,122   | בני ברק                                 |
| 4,160          | 7,316          | 7,080  | 5,840           | 8,279          | 8,130  | 1,969             | 24,374         | 26,343  | בת ים                                   |
| 4,625          | 8,676          | 8,500  | 6,353           | 9,682          | 9,564  | 875               | 19,256         | 20,131  | חולון                                   |
| 5,195          | 10,166         | 10,009 | 7,333           | 11,327         | 11,227 | 433               | 13,258         | 13,691  | רחובות                                  |
| 5,543          | 10,281         | 9,792  | 8,120           | 11,601         | 11,317 | 1,025             | 8,893          | 9,918   | רמת גן                                  |
| 5,742          | 9,202          | 9,011  | 8,098           | 10,354         | 10,253 | 4,902             | 83,745         | 88,647  | <b>99,999-50,000</b>                    |
| 6,622          | 8,403          | 8,264  | 9,206           | 9,896          | 9,850  | 647               | 7,637          | 8,284   | בית שמש                                 |
| 6,205          | 11,656         | 11,135 | 8,819           | 12,980         | 12,662 | 230               | 2,178          | 2,408   | גבעתיים                                 |
| 5,570          | 13,046         | 12,704 | 7,906           | 14,541         | 14,300 | 88                | 1,835          | 1,923   | הוד השרון                               |
| 6,938          | 10,643         | 10,371 | 9,897           | 11,973         | 11,850 | 347               | 4,374          | 4,721   | הרצליה                                  |
| 4,439          | 8,208          | 8,080  | 6,405           | 9,207          | 9,133  | 488               | 13,910         | 14,398  | חדרה                                    |
| 5,380          | 11,860         | 11,586 | 7,870           | 13,118         | 12,948 | 281               | 6,368          | 6,649   | כפר סבא                                 |
| 4,349          | 7,765          | 7,685  | 5,990           | 8,672          | 8,621  | 229               | 9,635          | 9,864   | לוד                                     |
| 4,011          | 4,805          | 4,760  | 5,636           | 6,124          | 6,099  | 63                | 1,052          | 1,115   | מודיעין עילית                           |
| 9,449          | 15,453         | 15,119 | 12,960          | 17,027         | 16,843 | 263               | 4,464          | 4,727   | מודיעין-מכבים-רעות                      |
| 3,987          | 9,436          | 9,117  | 5,619           | 10,442         | 10,218 | 380               | 6,112          | 6,492   | נהריה                                   |
| 4,041          | 7,186          | 7,034  | 5,474           | 8,014          | 7,912  | 277               | 5,461          | 5,738   | קריית אתא                               |
| 4,794          | 7,312          | 7,169  | 5,978           | 8,177          | 8,065  | 444               | 7,394          | 7,838   | קריית גת                                |
| 4,477          | 7,702          | 7,581  | 6,134           | 8,566          | 8,492  | 344               | 8,806          | 9,150   | רמלה                                    |
| 7,093          | 11,776         | 11,056 | 11,004          | 13,856         | 13,510 | 821               | 4,519          | 5,340   | רעננה                                   |
| 4,276          | 8,216          | 8,004  | 5,962           | 9,235          | 9,091  | 6,666             | 116,900        | 123,566 | <b>49,999-20,000</b>                    |
| 3,191          | 6,534          | 6,490  | 5,036           | 7,545          | 7,521  | 43                | 3,218          | 3,261   | אופקים                                  |

לוח 10 (המשך)

| שכר ממוצע לשנה |                |        | שכר ממוצע לחודש |                |        | מספר עולים שכירים |                |        | צורת היישוב          |
|----------------|----------------|--------|-----------------|----------------|--------|-------------------|----------------|--------|----------------------|
| - 2009<br>2016 | - 1990<br>2008 | סך הכל | - 2009<br>2016  | - 1990<br>2008 | סך הכל | - 2009<br>2016    | - 1990<br>2008 | סך הכל |                      |
| 4,728          | 7,354          | 7,298  | 6,166           | 8,311          | 8,272  | 70                | 3,222          | 3,292  | אור יהודה            |
| 4,660          | 7,155          | 6,828  | 6,360           | 8,220          | 8,011  | 951               | 6,305          | 7,256  | אילת                 |
| 5,047          | 7,121          | 7,024  | 6,829           | 8,307          | 8,247  | 23                | 471            | 494    | אלעד                 |
| 3,501          | 5,589          | 5,413  | 5,012           | 6,947          | 6,804  | 89                | 967            | 1,056  | ביתר עילית           |
| 5,116          | 12,391         | 10,590 | 8,690           | 13,959         | 13,015 | 262               | 796            | 1,058  | גבעת שמואל           |
| 7,576          | 9,051          | 9,040  | 9,513           | 10,210         | 10,206 | 9                 | 1,177          | 1,186  | גדרה                 |
| 4,309          | 11,923         | 11,747 | 6,022           | 13,135         | 13,005 | 29                | 1,226          | 1,255  | גן יבנה              |
| 4,792          | 7,726          | 7,682  | 6,469           | 8,743          | 8,714  | 45                | 2,992          | 3,037  | דימונה               |
| 6,987          | 15,755         | 15,359 | 9,797           | 18,244         | 17,927 | 34                | 719            | 753    | זכרון יעקב           |
| 3,817          | 6,278          | 6,133  | 5,521           | 7,197          | 7,118  | 165               | 2,635          | 2,800  | טבריה                |
| 5,585          | 8,322          | 8,280  | 6,928           | 9,199          | 9,168  | 46                | 2,962          | 3,008  | יבנה                 |
| 7,908          | 10,379         | 10,322 | 10,296          | 11,642         | 11,615 | 23                | 964            | 987    | יהוד                 |
| 4,715          | 11,121         | 10,937 | 6,263           | 12,282         | 12,138 | 90                | 3,049          | 3,139  | יקנעם עילית          |
| 4,685          | 10,922         | 10,776 | 5,832           | 12,257         | 12,121 | 25                | 1,044          | 1,069  | כפר יונה             |
| 4,047          | 8,576          | 8,272  | 5,680           | 9,553          | 9,344  | 642               | 8,945          | 9,587  | כרמיאל               |
| 5,175          | 12,187         | 11,443 | 7,006           | 13,803         | 13,189 | 95                | 800            | 895    | מבשרת ציון           |
| 3,726          | 7,591          | 7,306  | 5,423           | 8,449          | 8,275  | 285               | 3,581          | 3,866  | מגדל העמק            |
| 4,593          | 9,715          | 9,461  | 6,318           | 10,881         | 10,695 | 170               | 3,257          | 3,427  | מעלה אדומים          |
| 4,766          | 8,361          | 8,247  | 6,667           | 9,426          | 9,355  | 121               | 3,683          | 3,804  | מעלות-תרשיחא         |
| 4,805          | 11,626         | 11,505 | 6,272           | 12,755         | 12,659 | 31                | 1,724          | 1,755  | נס ציונה             |
| 3,947          | 7,108          | 6,991  | 5,095           | 7,890          | 7,801  | 329               | 8,575          | 8,904  | נצרת עילית           |
| 3,498          | 10,322         | 10,050 | 5,209           | 11,335         | 11,153 | 151               | 3,641          | 3,792  | נשר                  |
| 3,447          | 6,528          | 6,476  | 5,443           | 7,508          | 7,483  | 40                | 2,350          | 2,390  | נתיבות               |
| 4,113          | 7,201          | 6,881  | 5,541           | 8,080          | 7,857  | 503               | 4,343          | 4,846  | עכו                  |
| 4,778          | 7,713          | 7,589  | 6,508           | 8,692          | 8,615  | 276               | 6,283          | 6,559  | עפולה                |
| 4,450          | 7,362          | 7,288  | 5,808           | 8,292          | 8,238  | 113               | 4,367          | 4,480  | ערד                  |
| 5,281          | 8,293          | 8,249  | 7,247           | 9,298          | 9,273  | 43                | 2,876          | 2,919  | פרדס חנה-כרכור       |
| 3,430          | 6,402          | 5,953  | 4,947           | 7,619          | 7,277  | 234               | 1,315          | 1,549  | צפת                  |
| 10,230         | 14,298         | 14,148 | 13,279          | 15,677         | 15,603 | 49                | 1,286          | 1,335  | קריית אונו           |
| 3,956          | 7,900          | 7,657  | 5,255           | 8,844          | 8,656  | 321               | 4,898          | 5,219  | קריית ביאליק         |
| 3,659          | 7,446          | 7,133  | 5,161           | 8,301          | 8,092  | 657               | 7,288          | 7,945  | קריית ים             |
| 3,634          | 8,798          | 8,466  | 5,378           | 9,763          | 9,548  | 373               | 5,433          | 5,806  | קריית מוצקין         |
| 6,859          | 5,762          | 5,775  | 8,749           | 6,689          | 6,711  | 27                | 2,221          | 2,248  | קריית מלאכי          |
| 3,560          | 7,199          | 7,055  | 5,166           | 8,001          | 7,914  | 78                | 1,892          | 1,970  | קריית שמונה          |
| 4,910          | 11,135         | 10,961 | 6,834           | 12,299         | 12,176 | 53                | 1,833          | 1,886  | ראש העין             |
| 5,999          | 12,216         | 11,782 | 8,998           | 13,726         | 13,474 | 50                | 666            | 716    | רמת השרון            |
| 4,007          | 7,065          | 6,973  | 5,418           | 8,060          | 7,992  | 121               | 3,896          | 4,017  | שדרות                |
| 5,421          | 9,508          | 9,393  | 7,483           | 10,650         | 10,578 | 505               | 17,486         | 17,991 | <b>19,999-10,000</b> |

לוח 10 (המשך)

| שכר ממוצע לשנה |                |        | שכר ממוצע לחודש |                |        | מספר עולים שכירים |                |        | צורת היישוב        |
|----------------|----------------|--------|-----------------|----------------|--------|-------------------|----------------|--------|--------------------|
| - 2009<br>2016 | - 1990<br>2008 | סך הכל | - 2009<br>2016  | - 1990<br>2008 | סך הכל | - 2009<br>2016    | - 1990<br>2008 | סך הכל |                    |
| 12,798         | 13,802         | 13,768 | 15,706          | 16,030         | 16,020 | 9                 | 256            | 265    | אבן יהודה          |
| 4,045          | 7,916          | 7,838  | 5,161           | 8,806          | 8,742  | 74                | 3,609          | 3,683  | אור עקיבא          |
| 4,959          | 8,835          | 8,690  | 7,091           | 9,869          | 9,787  | 28                | 719            | 747    | אזור               |
| 3,927          | 9,402          | 9,225  | 5,781           | 10,391         | 10,278 | 145               | 4,351          | 4,496  | אריאל              |
| 5,106          | 9,914          | 9,792  | 7,047           | 11,287         | 11,198 | 36                | 1,382          | 1,418  | באר יעקב           |
| 3,239          | 6,843          | 6,751  | 5,133           | 7,812          | 7,763  | 14                | 534            | 548    | בית שאן            |
| 7,280          | 13,489         | 13,338 | 13,326          | 15,186         | 15,157 | 9                 | 361            | 370    | בנימינה-גבעת עדה   |
| 5,049          | 8,827          | 8,581  | 6,481           | 10,379         | 10,146 | 40                | 576            | 616    | גבעת זאב           |
| 11,333         | 15,120         | 15,069 | 14,571          | 17,011         | 16,982 | 6                 | 443            | 449    | גני תקווה          |
| 5,590          | 7,534          | 7,480  | 8,147           | 8,445          | 8,438  | 60                | 2,098          | 2,158  | טירת כרמל          |
| 7,285          | 12,849         | 12,745 | 8,921           | 14,531         | 14,434 | 10                | 522            | 532    | מזכרת בתיה         |
| 7,589          | 12,082         | 12,005 | 9,866           | 13,606         | 13,551 | 13                | 746            | 759    | קדימה-צורן         |
| 10,275         | 12,405         | 12,305 | 11,537          | 13,806         | 13,700 | 16                | 326            | 342    | קריית טבעון        |
| 5,406          | 7,622          | 7,585  | 6,487           | 8,638          | 8,604  | 14                | 825            | 839    | קריית עקרון        |
| 6,879          | 5,772          | 5,818  | 11,792          | 7,032          | 7,174  | 4                 | 93             | 97     | רכסים              |
| 10,730         | 16,223         | 16,079 | 12,876          | 17,438         | 17,331 | 9                 | 336            | 345    | שוהם               |
| 9,948          | 16,302         | 15,953 | 15,348          | 18,430         | 18,304 | 18                | 309            | 327    | תל מונד            |
| 5,171          | 9,536          | 9,351  | 7,003           | 10,777         | 10,642 | 513               | 11,582         | 12,095 | <b>9,999-5,000</b> |
| 1,668          | 14,069         | 13,740 | 3,532           | 16,212         | 16,027 | 6                 | 220            | 226    | אורנית             |
| 8,464          | 13,082         | 13,004 | 9,990           | 14,416         | 14,347 | 6                 | 351            | 357    | אלפי מנשה          |
| 8,341          | 11,190         | 10,898 | 11,614          | 13,304         | 13,154 | 97                | 852            | 949    | אפרת               |
| 2,491          | 7,182          | 6,806  | 3,875           | 8,513          | 8,224  | 21                | 241            | 262    | בית אל             |
| 5,709          | 11,456         | 11,167 | 7,026           | 13,014         | 12,735 | 8                 | 151            | 159    | בית דגן            |
| 5,209          | 8,245          | 8,216  | 6,321           | 9,051          | 9,028  | 18                | 1,922          | 1,940  | בני עי"ש           |
| 5,587          | 13,584         | 13,523 | 5,587           | 14,544         | 14,471 | 1                 | 130            | 131    | בת חפר             |
| 4,844          | 8,563          | 8,388  | 6,459           | 9,817          | 9,680  | 15                | 304            | 319    | גבע בנימין         |
| 3,356          | 6,903          | 6,848  | 4,027           | 7,762          | 7,707  | 6                 | 382            | 388    | חצור הגלילית       |
| 2,952          | 7,431          | 7,333  | 5,313           | 8,499          | 8,454  | 18                | 804            | 822    | ירוחם              |
| 2,946          | 14,923         | 14,803 | 5,891           | 16,260         | 16,203 | 3                 | 295            | 298    | כוכב יאיר          |
| 3,028          | 6,623          | 6,300  | 4,518           | 7,877          | 7,631  | 46                | 465            | 511    | כוכב יעקב          |
| 3,264          | 13,420         | 13,093 | 6,027           | 15,297         | 15,110 | 6                 | 180            | 186    | כפר ורדים          |
| 3,860          | 7,516          | 7,080  | 6,022           | 8,908          | 8,639  | 13                | 96             | 109    | כפר חב"ד           |
| 4,222          | 19,210         | 19,005 | 4,222           | 20,917         | 20,668 | 2                 | 144            | 146    | להבים              |
| 8,558          | 17,126         | 16,939 | 14,671          | 18,638         | 18,582 | 5                 | 224            | 229    | מיתר               |
| 4,227          | 6,976          | 6,878  | 5,247           | 7,992          | 7,901  | 18                | 487            | 505    | מצפה רמון          |
| 5,218          | 17,767         | 17,694 | 7,826           | 19,341         | 19,292 | 1                 | 171            | 172    | עומר               |
| 5,688          | 12,530         | 12,303 | 7,691           | 13,858         | 13,690 | 8                 | 233            | 241    | עתלית              |
| 3,434          | 13,586         | 13,355 | 7,492           | 14,884         | 14,798 | 2                 | 86             | 88     | פרדסיה             |

לוח 10 (המשך)

| שכר ממוצע לשנה |                |        | שכר ממוצע לחודש |                |        | מספר עולים שכירים |                |        | צורת היישוב        |
|----------------|----------------|--------|-----------------|----------------|--------|-------------------|----------------|--------|--------------------|
| - 2009<br>2016 | - 1990<br>2008 | סך הכל | - 2009<br>2016  | - 1990<br>2008 | סך הכל | - 2009<br>2016    | - 1990<br>2008 | סך הכל |                    |
| 10,064         | 13,447         | 13,410 | 10,411          | 14,921         | 14,867 | 5                 | 449            | 454    | צור הדסה           |
| 5,229          | 6,650          | 6,522  | 6,315           | 7,606          | 7,495  | 111               | 1,121          | 1,232  | קצרין              |
| 3,841          | 5,761          | 5,620  | 4,816           | 6,665          | 6,539  | 56                | 707            | 763    | קריית ארבע         |
| 5,076          | 9,767          | 9,585  | 8,260           | 11,037         | 10,961 | 24                | 593            | 617    | קרני שומרון        |
| 6,894          | 13,726         | 13,554 | 8,485           | 15,297         | 15,141 | 4                 | 155            | 159    | רמת ישי            |
| 2,570          | 8,881          | 8,801  | 3,739           | 9,847          | 9,788  | 8                 | 625            | 633    | שלומי              |
| 4,206          | 11,103         | 10,930 | 6,155           | 12,475         | 12,352 | 5                 | 194            | 199    | שערי תקווה         |
| 5,845          | 10,784         | 10,504 | 8,960           | 12,541         | 12,384 | 268               | 4,459          | 4,727  | <b>4,999-2,000</b> |
|                | 14,302         | 14,302 |                 | 15,699         | 15,699 |                   | 161            | 161    | אחוזת ברק          |
| 3,524          | 9,786          | 9,254  | 6,371           | 11,539         | 11,244 | 22                | 237            | 259    | אלון שבות          |
| 4,167          | 7,708          | 7,635  | 5,000           | 8,592          | 8,522  | 1                 | 47             | 48     | אליכין             |
| 5,736          | 10,200         | 9,791  | 8,054           | 12,240         | 11,908 | 11                | 109            | 120    | אלעזר              |
| 3,808          | 8,703          | 8,586  | 3,808           | 9,934          | 9,768  | 1                 | 41             | 42     | אלקנה              |
| 2,879          | 11,219         | 11,172 | 6,909           | 12,397         | 12,383 | 1                 | 178            | 179    | בית אריה           |
| 13,253         | 17,400         | 17,282 | 13,253          | 18,831         | 18,659 | 1                 | 34             | 35     | בית חשמונאי        |
| 37,806         | 11,627         | 12,765 | 37,806          | 15,046         | 16,311 | 1                 | 22             | 23     | בית יצחק-שער חפר   |
| 789            | 8,400          | 8,253  | 1,578           | 9,329          | 9,246  | 1                 | 51             | 52     | ברכה               |
|                | 17,885         | 17,885 |                 | 20,346         | 20,346 |                   | 31             | 31     | גבעת אבני          |
| 5,745          | 12,519         | 11,977 | 8,357           | 13,821         | 13,483 | 4                 | 46             | 50     | גבעת ברנר          |
| 1,740          | 10,561         | 10,455 | 5,219           | 11,611         | 11,583 | 1                 | 82             | 83     | גן נר              |
| 2,905          | 11,856         | 11,450 | 6,063           | 14,094         | 13,881 | 4                 | 84             | 88     | הר אדר             |
| 9,972          | 11,529         | 11,434 | 13,432          | 14,432         | 14,375 | 22                | 336            | 358    | חשמונאים           |
| 11,380         | 9,249          | 9,296  | 11,380          | 10,153         | 10,182 | 2                 | 88             | 90     | טלמון              |
| 1,162          | 3,937          | 3,691  | 3,485           | 5,278          | 5,203  | 4                 | 41             | 45     | יבנאל              |
| 8,178          | 14,205         | 13,647 | 13,888          | 16,660         | 16,478 | 15                | 147            | 162    | יד בנימין          |
| 3,189          | 9,024          | 8,685  | 5,938           | 10,226         | 10,071 | 9                 | 146            | 155    | כפר אדומים         |
|                | 15,034         | 15,034 |                 | 16,180         | 16,180 |                   | 20             | 20     | כפר האורנים        |
|                | 9,619          | 9,619  |                 | 11,282         | 11,282 |                   | 13             | 13     | כפר ויתקין         |
| 1,392          | 14,600         | 14,493 | 5,570           | 17,114         | 17,086 | 1                 | 122            | 123    | כפר תבור           |
|                | 14,570         | 14,570 |                 | 16,210         | 16,210 |                   | 42             | 42     | לפיד               |
| 10,082         | 13,287         | 13,004 | 17,284          | 15,398         | 15,514 | 3                 | 31             | 34     | מבוא חורון         |
| 4,933          | 7,965          | 7,737  | 8,287           | 9,558          | 9,488  | 7                 | 86             | 93     | מצפה יריחו         |
| 5,724          | 11,994         | 11,257 | 6,542           | 14,019         | 13,122 | 2                 | 15             | 17     | מרכז שפירא         |
| 1,802          | 14,136         | 13,969 | 5,405           | 15,498         | 15,448 | 1                 | 73             | 74     | מתן                |
| 9,727          | 11,901         | 11,673 | 13,599          | 14,001         | 13,965 | 24                | 205            | 229    | נווה דניאל         |
| 7,600          | 13,797         | 13,732 | 9,120           | 15,689         | 15,623 | 1                 | 94             | 95     | נוף איילון         |
| 458            | 21,539         | 20,999 | 5,500           | 22,476         | 22,437 | 1                 | 38             | 39     | נופית              |
|                | 7,355          | 7,355  |                 | 8,668          | 8,668  |                   | 11             | 11     | נורדיה             |

לוח 10 (המשך)

| שכר ממוצע לשנה |                |        | שכר ממוצע לחודש |                |        | מספר עולים שכירים |                |        | צורת היישוב                    |
|----------------|----------------|--------|-----------------|----------------|--------|-------------------|----------------|--------|--------------------------------|
| - 2009<br>2016 | - 1990<br>2008 | סך הכל | - 2009<br>2016  | - 1990<br>2008 | סך הכל | - 2009<br>2016    | - 1990<br>2008 | סך הכל |                                |
| 8,791          | 12,451         | 11,977 | 13,187          | 14,331         | 14,214 | 7                 | 47             | 54     | סביון                          |
| 4,953          | 7,176          | 6,860  | 7,573           | 8,392          | 8,300  | 33                | 199            | 232    | עלי                            |
|                | 5,583          | 5,583  |                 | 7,182          | 7,182  |                   | 58             | 58     | עמנואל                         |
| 2,488          | 7,901          | 7,529  | 5,718           | 9,336          | 9,204  | 9                 | 122            | 131    | עפרה                           |
| 10,082         | 13,906         | 13,848 | 10,082          | 15,441         | 15,352 | 4                 | 264            | 268    | צור יצחק                       |
| 695            | 11,159         | 10,876 | 2,780           | 12,924         | 12,843 | 1                 | 36             | 37     | צור משה                        |
| 2,682          | 8,744          | 8,587  | 2,926           | 10,301         | 10,094 | 4                 | 150            | 154    | קדומים                         |
| 8,983          | 11,414         | 11,240 | 10,962          | 13,867         | 13,659 | 12                | 155            | 167    | קיסריה                         |
| 5,131          | 11,424         | 11,280 | 5,131           | 12,383         | 12,203 | 2                 | 85             | 87     | קציר                           |
| 4,151          | 6,852          | 6,670  | 6,415           | 8,219          | 8,123  | 17                | 235            | 252    | קריית יערים                    |
| 3,072          | 10,727         | 10,258 | 3,949           | 13,129         | 12,593 | 3                 | 46             | 49     | ראש פינה                       |
| 3,763          | 6,812          | 6,562  | 6,103           | 8,031          | 7,913  | 10                | 112            | 122    | שילה                           |
|                | 16,933         | 16,933 |                 | 19,157         | 19,157 |                   | 28             | 28     | שמשיה                          |
|                | 4,296          | 4,296  |                 | 5,426          | 5,426  |                   | 20             | 20     | תפרח                           |
| 2,812          | 9,220          | 8,659  | 4,570           | 10,751         | 10,353 | 26                | 271            | 297    | תקוע                           |
| 4,316          | 9,911          | 9,538  | 6,611           | 11,210         | 10,980 | 1,002             | 14,050         | 15,052 | <b>יישובים כפריים - סך הכל</b> |
| 5,807          | 9,745          | 9,576  | 8,148           | 11,324         | 11,211 | 163               | 3,643          | 3,806  | מושבים                         |
| 3,785          | 9,743          | 9,294  | 6,385           | 11,142         | 10,893 | 35                | 430            | 465    | מושבים שיתופיים                |
| 3,897          | 9,863          | 9,296  | 6,176           | 10,754         | 10,446 | 470               | 4,480          | 4,950  | קיבוצים                        |
| 2,542          | 8,572          | 7,028  | 4,889           | 9,624          | 8,832  | 63                | 183            | 246    | יישובים מוסדיים יהודיים        |
| 4,282          | 10,317         | 10,000 | 6,186           | 11,834         | 11,595 | 179               | 3,224          | 3,403  | יישובים כפריים קהילתיים        |
| 5,297          | 9,827          | 9,636  | 7,615           | 11,234         | 11,111 | 92                | 2,090          | 2,182  | יישובים יהודיים קטנים          |
|                | 9,199          | 9,199  |                 | 11,132         | 11,132 |                   | 48             | 48     | <b>אוכלוסייה מחוץ ליישובים</b> |
|                | 8,334          | 8,334  |                 | 8,334          | 8,334  |                   | 2              | 2      | <b>כתובת לא ידועה</b>          |

לוח 11: שכר חודשי ושנתי ממוצע (ש"ח) של משפחת עובדים, לא כולל יחידים, לפי צורת יישוב, 2015-2016

| 2016       |             | 2015       |             | מספר המשפחות (2016) | צורת היישוב                                 |
|------------|-------------|------------|-------------|---------------------|---|
| לחודש בשנה | לחודש עבודה | לחודש בשנה | לחודש עבודה |                     |   |
| 19,905     | 20,904      | 19,959     | 20,916      | 1,529,437           | <b>סך הכל</b>                               |
| 19,522     | 20,518      | 19,565     | 20,522      | 1,390,118           | <b>יישובים עירוניים - סך הכל</b>            |
| 20,841     | 21,853      | 20,939     | 21,890      | 1,180,484           | <b>יישובים עירוניים יהודיים - סך הכל</b>    |
| 12,846     | 13,507      | 12,790     | 13,439      | 146,000             | מעל 500,000                                 |
| 22,612     | 23,654      | 22,629     | 23,612      | 321,015             | 499,999-200,000                             |
| 18,526     | 19,503      | 18,564     | 19,471      | 163,910             | 199,999-100,000                             |
| 22,725     | 23,826      | 22,896     | 23,923      | 190,200             | 99,999-50,000                               |
| 20,934     | 21,970      | 21,094     | 22,051      | 240,024             | 49,999-20,000                               |
| 25,866     | 26,972      | 25,818     | 26,813      | 54,081              | 19,999-10,000                               |
| 25,296     | 26,416      | 25,691     | 26,746      | 37,957              | 9,999-5,000                                 |
| 26,571     | 27,853      | 26,856     | 28,062      | 27,297              | 4,999-2,000                                 |
| 12,096     | 12,883      | 11,633     | 12,443      | 209,634             | <b>יישובים עירוניים לא יהודיים - סך הכל</b> |
| 11,409     | 12,272      | 10,947     | 11,858      | 30,716              | 99,999-50,000                               |
| 12,385     | 13,153      | 11,820     | 12,600      | 58,942              | 49,999-20,000                               |
| 11,871     | 12,629      | 11,412     | 12,199      | 70,401              | 19,999-10,000                               |
| 12,312     | 13,116      | 11,971     | 12,793      | 36,774              | 9,999-5,000                                 |
| 13,024     | 13,813      | 12,631     | 13,409      | 12,801              | 4,999-2,000                                 |
| 25,372     | 26,321      | 25,466     | 26,337      | 124,878             | <b>יישובים כפריים יהודיים - סך הכל</b>      |
| 25,547     | 26,490      | 25,665     | 26,531      | 57,991              | מושבים                                      |
| 27,091     | 28,083      | 27,438     | 28,434      | 5,121               | מושבים שיתופיים                             |
| 25,571     | 26,232      | 25,265     | 25,860      | 29,455              | קיבוצים                                     |
| 17,077     | 18,628      | 17,118     | 18,643      | 553                 | יישובים מוסדיים יהודיים                     |
| 24,736     | 26,002      | 24,943     | 26,136      | 19,762              | ישובים כפריים קהילתיים                      |
| 24,732     | 25,824      | 25,386     | 26,362      | 11,996              | יישובים יהודיים קטנים                       |
| 12,155     | 12,943      | 11,860     | 12,603      | 5,765               | <b>יישובים כפריים לא יהודיים</b>            |
| 7,707      | 8,419       | 9,066      | 9,892       | 8,671               | <b>אוכלוסייה מחוץ ליישובים</b>              |
| 7,267      | 7,902       | 7,094      | 7,781       | 8,000               | מזה: שבטי בדווים                            |
| 1,420      | 1,420       | 1,389      | 1,389       | 3                   | <b>כתובת לא ידועה</b>                       |



לוח 11 (המשך)

| 2016       |             | 2015       |             | מספר<br>המשפחות<br>(2016) | צורת היישוב                             |
|------------|-------------|------------|-------------|---------------------------|---|
| לחודש בשנה | לחודש עבודה | לחודש בשנה | לחודש עבודה |                           |   |
| 19,905     | 20,904      | 19,959     | 20,916      | 1,529,437                 | <b>סך הכול</b>                          |
| 19,522     | 20,518      | 19,565     | 20,522      | 1,390,118                 | <b>יישובים עירוניים - סך הכל</b>        |
| 20,841     | 21,853      | 20,939     | 21,890      | 1,180,484                 | <b>יישובים עירוניים יהודיים סך הכול</b> |
| 12,846     | 13,507      | 12,790     | 13,439      | 146,000                   | <b>מעל 500,000</b>                      |
| 12,846     | 13,507      | 12,790     | 13,439      | 146,000                   | ירושלים                                 |
| 22,612     | 23,654      | 22,629     | 23,612      | 321,015                   | <b>499,999-200,000</b>                  |
| 17,387     | 18,348      | 17,358     | 18,268      | 40,776                    | אשדוד                                   |
| 19,839     | 20,796      | 20,074     | 20,990      | 34,452                    | באר שבע                                 |
| 23,861     | 24,952      | 23,860     | 24,894      | 46,788                    | חיפה                                    |
| 18,731     | 19,731      | 18,816     | 19,793      | 37,956                    | נתניה                                   |
| 23,041     | 24,034      | 23,076     | 23,988      | 45,590                    | פתח תקוה                                |
| 23,706     | 24,625      | 23,933     | 24,761      | 47,306                    | ראשון לציון                             |
| 27,400     | 28,570      | 27,077     | 28,195      | 68,147                    | תל אביב-יפו                             |
| 18,526     | 19,503      | 18,564     | 19,471      | 163,910                   | <b>199,999-100,000</b>                  |
| 17,578     | 18,605      | 17,982     | 18,912      | 24,690                    | אשקלון                                  |
| 9,893      | 10,660      | 9,612      | 10,349      | 33,178                    | בני ברק                                 |
| 15,241     | 16,057      | 15,088     | 15,843      | 22,562                    | בת ים                                   |
| 20,377     | 21,227      | 20,174     | 20,943      | 34,253                    | חולון                                   |
| 23,649     | 24,681      | 24,121     | 25,053      | 25,036                    | רחובות                                  |
| 26,474     | 27,495      | 26,418     | 27,342      | 24,191                    | רמת גן                                  |
| 22,725     | 23,826      | 22,896     | 23,923      | 190,200                   | <b>99,999-50,000</b>                    |
| 12,083     | 12,992      | 11,827     | 12,706      | 18,217                    | בית שמש                                 |
| 30,127     | 31,184      | 29,744     | 30,736      | 9,354                     | גבעתיים                                 |
| 33,750     | 34,952      | 33,991     | 35,058      | 11,463                    | הוד השרון                               |
| 29,419     | 30,493      | 29,427     | 30,411      | 16,877                    | הרצליה                                  |
| 19,758     | 20,664      | 19,822     | 20,644      | 16,839                    | חדרה                                    |
| 28,983     | 30,046      | 28,973     | 29,916      | 18,915                    | כפר סבא                                 |
| 14,927     | 15,793      | 14,620     | 15,433      | 12,604                    | לוד                                     |
| 7,292      | 7,993       | 6,821      | 7,467       | 10,049                    | מודיעין עילית                           |
| 32,926     | 34,025      | 34,334     | 35,344      | 17,314                    | מודיעין-מכבים-רעות                      |
| 21,048     | 21,931      | 21,285     | 22,056      | 10,425                    | נהריה                                   |
| 19,868     | 20,722      | 19,859     | 20,623      | 10,475                    | קריית אתא                               |
| 15,326     | 16,209      | 15,386     | 16,195      | 9,787                     | קריית גת                                |
| 15,451     | 16,286      | 15,264     | 16,054      | 13,523                    | רמלה                                    |
| 30,516     | 31,818      | 30,832     | 32,039      | 14,358                    | רעננה                                   |
| 20,934     | 21,970      | 21,094     | 22,051      | 240,024                   | <b>49,999-20,000</b>                    |
| 13,516     | 14,432      | 13,831     | 14,679      | 4,939                     | אופקים                                  |
| 18,126     | 18,964      | 18,023     | 18,807      | 6,654                     | אור יהודה                               |

לוח 11 (המשך)

| 2016       |             | 2015       |             | מספר<br>המשפחות<br>(2016) | צורת היישוב          |
|------------|-------------|------------|-------------|---------------------------|----------------------|
| לחודש בשנה | לחודש עבודה | לחודש בשנה | לחודש עבודה |                           |                      |
| 18,870     | 19,870      | 19,082     | 20,069      | 8,803                     | אילת                 |
| 11,850     | 12,743      | 11,548     | 12,433      | 6,998                     | אלעד                 |
| 8,374      | 9,199       | 7,885      | 8,605       | 8,465                     | ביתר עילית           |
| 30,830     | 32,100      | 30,662     | 31,831      | 4,672                     | גבעת שמואל           |
| 26,470     | 27,416      | 27,881     | 28,800      | 4,539                     | גדרה                 |
| 25,802     | 26,706      | 26,350     | 27,152      | 4,480                     | גן יבנה              |
| 20,253     | 21,192      | 19,477     | 20,550      | 5,808                     | דימונה               |
| 32,925     | 34,216      | 33,423     | 34,544      | 4,338                     | זכרון יעקב           |
| 14,242     | 15,154      | 14,341     | 15,132      | 7,400                     | טבריה                |
| 22,174     | 23,112      | 23,234     | 24,150      | 9,001                     | יבנה                 |
| 27,388     | 28,319      | 27,310     | 28,141      | 5,701                     | יהוד                 |
| 25,471     | 26,347      | 25,341     | 26,153      | 4,469                     | יקנעם עילית          |
| 24,217     | 25,190      | 24,468     | 25,329      | 4,125                     | כפר יונה             |
| 19,472     | 20,307      | 19,586     | 20,397      | 8,876                     | כרמיאל               |
| 30,013     | 31,124      | 30,007     | 31,017      | 4,672                     | מבשרת ציון           |
| 15,863     | 16,770      | 15,991     | 16,766      | 4,671                     | מגדל העמק            |
| 21,423     | 22,226      | 21,395     | 22,154      | 7,298                     | מעלה אדומים          |
| 17,448     | 18,268      | 17,160     | 17,936      | 4,188                     | מעלות-תרשיחא         |
| 31,446     | 32,457      | 31,427     | 32,318      | 8,902                     | נס ציונה             |
| 16,832     | 17,707      | 16,615     | 17,347      | 7,468                     | נצרת עילית           |
| 22,782     | 23,715      | 22,790     | 23,488      | 4,179                     | נשר                  |
| 13,332     | 14,342      | 13,436     | 14,400      | 5,953                     | נתיבות               |
| 15,252     | 16,162      | 15,143     | 15,942      | 8,645                     | עכו                  |
| 17,406     | 18,353      | 17,833     | 18,652      | 8,685                     | עפולה                |
| 14,935     | 15,891      | 15,039     | 16,069      | 4,550                     | ערד                  |
| 24,023     | 25,012      | 24,016     | 24,951      | 7,143                     | פרדס חנה-כרכור       |
| 12,180     | 13,143      | 12,363     | 13,300      | 5,398                     | צפת                  |
| 34,229     | 35,232      | 34,051     | 35,051      | 7,107                     | קריית אונו           |
| 21,512     | 22,368      | 21,487     | 22,244      | 6,965                     | קריית ביאליק         |
| 17,090     | 17,959      | 17,137     | 17,902      | 6,727                     | קריית ים             |
| 22,857     | 23,713      | 23,015     | 23,755      | 7,704                     | קריית מוצקין         |
| 13,939     | 14,842      | 14,043     | 14,842      | 3,996                     | קריית מלאכי          |
| 16,946     | 17,814      | 17,377     | 18,078      | 4,055                     | קריית שמונה          |
| 23,869     | 24,902      | 25,078     | 26,010      | 9,487                     | ראש העין             |
| 36,821     | 38,006      | 36,854     | 37,939      | 8,398                     | רמת השרון            |
| 16,002     | 17,015      | 15,748     | 16,725      | 4,565                     | שדרות                |
| 25,866     | 26,972      | 25,818     | 26,813      | 54,081                    | <b>19,999-10,000</b> |
| 35,468     | 36,704      | 34,701     | 35,698      | 2,633                     | אבן יהודה            |

לוח 11 (המשך)

| 2016       |             | 2015       |             | מספר המשפחות (2016) | צורת היישוב        |
|------------|-------------|------------|-------------|---------------------|--------------------|
| לחודש בשנה | לחודש עבודה | לחודש בשנה | לחודש עבודה |                     |                    |
| 16,471     | 17,328      | 16,095     | 16,915      | 3,450               | אור עקיבא          |
| 20,999     | 21,874      | 21,106     | 21,958      | 2,243               | אזור               |
| 18,971     | 19,914      | 19,069     | 19,859      | 3,796               | אריאל              |
| 23,942     | 24,951      | 23,923     | 24,841      | 4,442               | באר יעקב           |
| 16,365     | 17,203      | 16,564     | 17,298      | 3,460               | בית שאן            |
| 34,263     | 35,505      | 34,276     | 35,257      | 2,774               | בנימינה-גבעת עדה   |
| 17,770     | 18,852      | 17,907     | 19,013      | 3,409               | גבעת זאב           |
| 32,659     | 33,878      | 32,445     | 33,641      | 3,672               | גני תקוה           |
| 17,384     | 18,257      | 16,911     | 17,652      | 3,798               | טירת כרמל          |
| 31,903     | 32,979      | 32,557     | 33,448      | 2,953               | מזכרת בתיה         |
| 31,603     | 32,752      | 30,854     | 31,879      | 4,068               | קדימה-צורן         |
| 32,187     | 33,051      | 31,789     | 32,501      | 2,838               | קריית טבעון        |
| 18,205     | 18,980      | 18,833     | 19,513      | 1,888               | קריית עקרון        |
| 9,343      | 10,113      | 9,181      | 9,933       | 1,944               | רכסים              |
| 39,232     | 40,269      | 39,126     | 40,011      | 4,212               | שוהם               |
| 37,222     | 38,581      | 37,493     | 38,705      | 2,501               | תל מונד            |
| 25,296     | 26,416      | 25,691     | 26,746      | 37,957              | <b>9,999-5,000</b> |
| 30,402     | 31,440      | 30,223     | 31,184      | 1,876               | אורנית             |
| 27,539     | 28,389      | 27,573     | 28,397      | 1,613               | אלפי מנשה          |
| 23,942     | 25,079      | 24,317     | 25,470      | 1,969               | אפרת               |
| 15,920     | 17,165      | 16,088     | 17,358      | 1,070               | בית אל             |
| 23,688     | 24,531      | 24,040     | 24,745      | 1,275               | בית דגן            |
| 16,480     | 17,123      | 16,735     | 17,355      | 1,342               | בני עיי"ש          |
| 31,500     | 32,325      | 31,676     | 32,259      | 1,063               | בת חפר             |
| 16,760     | 17,729      | 16,407     | 17,384      | 929                 | גבע בנימין         |
| 14,500     | 15,389      | 15,071     | 15,795      | 1,752               | חצור הגלילית       |
| 16,789     | 17,887      | 17,123     | 18,106      | 1,769               | ירוחם              |
| 38,201     | 39,263      | 38,780     | 39,598      | 2,117               | כוכב יאיר          |
| 10,618     | 11,594      | 10,084     | 10,943      | 1,299               | כוכב יעקב          |
| 34,040     | 34,938      | 34,097     | 34,896      | 1,129               | כפר ורדים          |
| 15,144     | 16,081      | 14,912     | 15,737      | 1,155               | כפר חב"ד           |
| 44,116     | 45,055      | 45,465     | 46,612      | 1,348               | להבים              |
| 37,003     | 38,037      | 37,251     | 38,309      | 1,805               | מיתר               |
| 13,921     | 14,961      | 16,870     | 17,921      | 804                 | מצפה רמון          |
| 41,146     | 42,072      | 41,768     | 42,853      | 1,708               | עומר               |
| 27,360     | 28,471      | 27,459     | 28,510      | 1,351               | עתלית              |
| 31,180     | 32,128      | 31,913     | 32,763      | 1,320               | פרדסיה             |
| 30,462     | 31,414      | 30,502     | 31,369      | 1,293               | צור הדסה           |

לוח 11 (המשך)

| 2016       |             | 2015       |             | מספר המשפחות (2016) | צורת היישוב        |
|------------|-------------|------------|-------------|---------------------|--------------------|
| לחודש בשנה | לחודש עבודה | לחודש בשנה | לחודש עבודה |                     |                    |
| 14,887     | 15,780      | 15,822     | 16,675      | 1,319               | קצרין              |
| 13,332     | 14,334      | 13,004     | 14,055      | 1,233               | קריית ארבע         |
| 19,154     | 20,248      | 19,645     | 20,725      | 1,596               | קרני שומרון        |
| 30,084     | 30,991      | 30,900     | 31,704      | 1,499               | רמת ישי            |
| 18,546     | 19,359      | 18,449     | 19,227      | 1,201               | שלומי              |
| 25,152     | 26,179      | 25,752     | 26,737      | 1,122               | שערי תקוה          |
| 26,571     | 27,853      | 26,856     | 28,062      | 27,297              | <b>4,999-2,000</b> |
| 26,757     | 27,670      | 27,728     | 28,330      | 506                 | אחוזת ברק          |
| 24,156     | 25,602      | 23,670     | 25,103      | 641                 | אלון שבות          |
| 20,374     | 21,231      | 20,255     | 21,059      | 663                 | אליכין             |
| 26,469     | 27,883      | 26,067     | 27,246      | 470                 | אלעזר              |
| 26,691     | 28,058      | 27,485     | 28,826      | 825                 | אלקנה              |
| 24,678     | 25,534      | 25,376     | 26,144      | 996                 | בית אריה           |
| 34,061     | 35,022      | 35,677     | 36,567      | 450                 | בית חשמונאי        |
| 33,585     | 34,647      | 33,243     | 34,067      | 429                 | בית יצחק-שער חפר   |
| 14,094     | 15,407      | 12,997     | 14,079      | 392                 | ברכה               |
| 28,903     | 29,667      | 30,016     | 30,554      | 426                 | גבעת אבני          |
| 31,742     | 32,440      | 32,643     | 33,413      | 429                 | גבעת ברנר          |
| 24,798     | 25,631      | 25,573     | 26,332      | 562                 | גן נר              |
| 38,756     | 39,779      | 38,726     | 39,750      | 859                 | הר אדר             |
| 25,193     | 26,616      | 25,033     | 26,444      | 641                 | חשמונאים           |
| 20,320     | 21,642      | 20,565     | 21,767      | 670                 | טלמון              |
| 12,956     | 13,963      | 13,214     | 14,064      | 680                 | יבנאל              |
| 21,830     | 23,319      | 22,661     | 24,159      | 683                 | יד בנימין          |
| 25,979     | 27,207      | 26,013     | 26,982      | 771                 | כפר אדומים         |
| 42,233     | 43,343      | 43,132     | 44,134      | 455                 | כפר האורנים        |
| 35,058     | 35,988      | 34,447     | 35,377      | 354                 | כפר ויתקין         |
| 29,524     | 30,473      | 30,223     | 31,074      | 893                 | כפר תבור           |
| 39,614     | 40,640      | 38,119     | 38,969      | 464                 | לפיד               |
| 21,098     | 22,392      | 20,747     | 21,824      | 398                 | מבוא חורון         |
| 16,226     | 17,376      | 16,278     | 17,603      | 447                 | מצפה יריחו         |
| 25,646     | 26,882      | 26,578     | 27,601      | 408                 | מרכז שפירא         |
| 36,819     | 37,608      | 37,560     | 38,368      | 652                 | מתן                |
| 24,430     | 25,673      | 24,309     | 25,507      | 471                 | נווה דניאל         |
| 31,446     | 33,434      | 31,395     | 32,777      | 483                 | נוף איילון         |
| 44,776     | 45,633      | 45,564     | 46,352      | 568                 | נופית              |
| 28,430     | 29,456      | 28,833     | 29,491      | 345                 | נורדיה             |
| 49,839     | 51,149      | 50,497     | 51,537      | 884                 | סביון              |

לוח 11 (המשך)

| 2016       |             | 2015       |             | מספר<br>המשפחות<br>(2016) | צורת היישוב                                |
|------------|-------------|------------|-------------|---------------------------|--|
| לחודש בשנה | לחודש עבודה | לחודש בשנה | לחודש עבודה |                           |  |
| 14,116     | 15,605      | 14,095     | 15,566      | 720                       | עלי  |
| 8,798      | 9,574       | 8,577      | 9,469       | 621                       | עמנואל                                     |
| 20,796     | 21,938      | 20,206     | 21,539      | 629                       | עפרה                                       |
| 26,634     | 27,834      | 26,671     | 27,769      | 1,126                     | צור יצחק                                   |
| 36,147     | 37,175      | 35,862     | 36,728      | 536                       | צור משה                                    |
| 20,102     | 21,340      | 20,766     | 21,895      | 850                       | קדומים                                     |
| 37,570     | 38,728      | 36,995     | 37,980      | 1,053                     | קיסריה                                     |
| 23,764     | 25,064      | 23,156     | 24,349      | 217                       | קציר                                       |
| 11,203     | 12,024      | 10,898     | 11,696      | 876                       | קריית יערים                                |
| 23,676     | 24,520      | 23,954     | 24,822      | 559                       | ראש פינה                                   |
| 15,702     | 16,994      | 15,006     | 16,274      | 676                       | שילה                                       |
| 42,343     | 43,143      | 42,946     | 43,621      | 479                       | שמשית                                      |
| 8,829      | 9,590       | 8,548      | 9,262       | 345                       | תפרח                                       |
| 17,922     | 19,045      | 16,950     | 18,172      | 695                       | תקוע                                       |
| 12,096     | 12,883      | 11,633     | 12,443      | 209,634                   | <b>יישובים עירוניים לא יהודיים סך הכול</b> |
| 11,409     | 12,272      | 10,947     | 11,858      | 30,716                    | <b>99,999-50,000</b>                       |
| 10,481     | 11,239      | 10,050     | 10,893      | 9,093                     | אום אל-פחם                                 |
| 12,893     | 13,696      | 12,365     | 13,192      | 13,683                    | נצרת                                       |
| 9,915      | 10,941      | 9,436      | 10,501      | 7,940                     | רהט  |
| 12,385     | 13,153      | 11,820     | 12,600      | 58,942                    | <b>49,999-20,000</b>                       |
| 12,858     | 13,522      | 12,163     | 12,931      | 5,117                     | באקה אל-גרביה                              |
| 11,981     | 12,747      | 11,580     | 12,343      | 7,403                     | טייבה                                      |
| 13,553     | 14,274      | 12,890     | 13,592      | 4,579                     | טירה                                       |
| 11,252     | 11,942      | 10,530     | 11,257      | 5,978                     | טמרה                                       |
| 10,760     | 11,553      | 10,213     | 10,965      | 3,808                     | כפר כנא                                    |
| 11,925     | 12,668      | 11,171     | 11,856      | 3,983                     | כפר קאסם                                   |
| 12,206     | 13,112      | 12,254     | 13,025      | 3,952                     | מגאר                                       |
| 13,016     | 13,941      | 12,360     | 13,288      | 5,598                     | סח'נין                                     |
| 12,453     | 13,232      | 11,803     | 12,685      | 4,250                     | עראבה                                      |
| 12,850     | 13,641      | 12,076     | 12,944      | 3,284                     | ערעה                                       |
| 12,590     | 13,296      | 12,019     | 12,742      | 3,696                     | קלנסווה                                    |
| 13,022     | 13,755      | 12,514     | 13,285      | 7,294                     | שפרעם                                      |
| 11,871     | 12,629      | 11,412     | 12,199      | 70,401                    | <b>19,999-10,000</b>                       |
| 12,887     | 13,664      | 12,462     | 13,212      | 2,379                     | אבו סנאן                                   |
| 12,930     | 13,652      | 12,009     | 12,840      | 2,633                     | אכסאל                                      |
| 12,070     | 12,704      | 11,518     | 12,250      | 2,312                     | אעבלין                                     |
| 13,668     | 14,498      | 14,319     | 15,103      | 2,267                     | בית ג'ן                                    |
| 11,990     | 12,840      | 11,397     | 12,186      | 3,495                     | ג'דידה-מכר                                 |

לוח 11 (המשך)

| 2016       |             | 2015       |             | מספר<br>המשפחות<br>(2016) | צורת היישוב        |
|------------|-------------|------------|-------------|---------------------------|--------------------|
| לחודש בשנה | לחודש עבודה | לחודש בשנה | לחודש עבודה |                           |                    |
| 9,743      | 10,510      | 9,216      | 9,946       | 2,256                     | ג'סר א-זרקא        |
| 15,547     | 16,364      | 14,790     | 15,537      | 2,166                     | ג'ת                |
| 13,956     | 14,692      | 14,014     | 14,703      | 3,610                     | דאלית אל-כרמל      |
| 13,723     | 14,533      | 12,832     | 13,670      | 2,138                     | דייר אל-אסד        |
| 10,077     | 10,818      | 9,724      | 10,481      | 1,926                     | חורה               |
| 11,952     | 12,594      | 11,317     | 11,961      | 2,614                     | טורעאן             |
| 11,264     | 11,940      | 10,753     | 11,502      | 3,436                     | יפיע               |
| 12,689     | 13,564      | 12,666     | 13,457      | 2,924                     | ירכא               |
| 11,726     | 12,500      | 11,295     | 12,123      | 2,142                     | כאבול              |
| 10,111     | 11,009      | 9,694      | 10,549      | 1,852                     | כסיפה              |
| 9,491      | 10,181      | 9,168      | 10,063      | 3,446                     | כפר מנדא           |
| 14,956     | 15,714      | 14,283     | 15,097      | 3,307                     | כפר קרע            |
| 10,004     | 10,738      | 9,804      | 10,623      | 1,810                     | לקיה               |
| 11,750     | 12,496      | 10,853     | 11,662      | 2,676                     | מג'ד אל-כרום       |
| 10,159     | 10,670      | 9,244      | 9,792       | 2,103                     | מג'דל שמס          |
| 10,846     | 11,639      | 10,366     | 11,208      | 2,515                     | מעלה עירון         |
| 11,188     | 11,888      | 10,327     | 11,088      | 2,164                     | נחף                |
| 9,696      | 10,366      | 9,162      | 9,893       | 2,329                     | עין מאהל           |
| 15,548     | 16,282      | 15,033     | 15,788      | 2,410                     | עספיה              |
| 10,687     | 11,553      | 10,182     | 11,014      | 1,770                     | ערעה-בנגב          |
| 11,233     | 11,986      | 10,630     | 11,374      | 2,443                     | פורידיס            |
| 10,830     | 11,524      | 10,334     | 11,096      | 2,973                     | ריינה              |
| 9,279      | 10,021      | 8,930      | 9,668       | 2,305                     | תל שבע             |
| 12,312     | 13,116      | 11,971     | 12,793      | 36,774                    | <b>9,999-5,000</b> |
| 12,367     | 12,980      | 11,413     | 12,045      | 1,295                     | אבו גוש            |
| 10,863     | 11,907      | 10,423     | 11,550      | 1,668                     | בועיינה-נוג'ידאת   |
| 10,044     | 10,610      | 9,175      | 9,767       | 1,262                     | בוקעאתא            |
| 10,612     | 11,594      | 10,394     | 11,390      | 1,652                     | ביר אל-מכסור       |
| 11,051     | 11,867      | 10,571     | 11,436      | 1,721                     | בסמ"ה              |
| 11,442     | 12,014      | 10,773     | 11,437      | 1,335                     | בסמת טבעון         |
| 10,695     | 11,329      | 10,108     | 10,874      | 1,340                     | בענה               |
| 14,588     | 15,414      | 15,418     | 16,110      | 1,284                     | ג'ולס              |
| 10,484     | 11,097      | 9,748      | 10,358      | 1,524                     | ג'לג'וליה          |
| 13,236     | 13,982      | 12,671     | 13,416      | 1,837                     | דבוריה             |
| 13,191     | 14,206      | 12,701     | 13,877      | 1,827                     | דייר חנא           |
| 13,317     | 14,024      | 12,687     | 13,433      | 1,207                     | זמר                |
| 10,586     | 11,521      | 10,569     | 11,448      | 1,428                     | זרזיר              |
| 14,319     | 15,222      | 15,266     | 15,933      | 1,333                     | חורפיש             |

לוח 11 (המשך)

| 2016       |             | 2015       |             | מספר<br>המשפחות<br>(2016) | צורת היישוב                    |
|------------|-------------|------------|-------------|---------------------------|--------------------------------|
| לחודש בשנה | לחודש עבודה | לחודש בשנה | לחודש עבודה |                           |                                |
| 11,739     | 12,829      | 10,794     | 11,971      | 1,106                     | טובא-זנגריה                    |
| 14,203     | 14,961      | 14,588     | 15,201      | 1,307                     | יאנוח-ג'ת                      |
| 13,370     | 14,102      | 12,981     | 13,632      | 1,693                     | כסרא-סמיע                      |
| 14,763     | 15,509      | 14,400     | 15,071      | 1,958                     | כפר יאסיף                      |
| 10,502     | 11,240      | 10,022     | 10,754      | 1,388                     | משהד                           |
| 16,501     | 17,505      | 15,935     | 16,837      | 1,085                     | עיילבון                        |
| 9,615      | 10,436      | 9,133      | 10,100      | 1,345                     | עילוט                          |
| 14,210     | 14,796      | 14,281     | 14,881      | 1,297                     | פקיעין (בוקייעה)               |
| 15,220     | 16,002      | 14,843     | 15,674      | 1,508                     | ראמה                           |
| 12,803     | 13,498      | 12,316     | 13,010      | 1,085                     | שבלי - אום אל-גנם              |
| 9,147      | 9,881       | 8,771      | 9,596       | 1,130                     | שגב-שלום                       |
| 10,582     | 11,379      | 10,136     | 10,919      | 1,159                     | שעב                            |
| 13,024     | 13,813      | 12,631     | 13,409      | 12,801                    | <b>4,999-2,000</b>             |
| 9,596      | 10,363      | 9,080      | 9,894       | 441                       | אבטין                          |
| 8,267      | 9,085       | 7,993      | 8,804       | 378                       | אום בטין                       |
| 9,195      | 9,918       | 8,772      | 9,373       | 174                       | אל סייד                        |
| 6,075      | 6,696       | 6,122      | 6,724       | 243                       | ביר הדאג'                      |
| 18,602     | 19,470      | 17,866     | 18,553      | 597                       | ג'ש (גוש חלב)                  |
| 14,723     | 15,512      | 13,784     | 14,628      | 645                       | כאוכב אבו אל-היג'א             |
| 11,645     | 12,422      | 11,136     | 12,143      | 922                       | כעביה-טבאש-חג'אג'רה            |
| 13,526     | 14,386      | 12,864     | 13,677      | 588                       | כפר ברא                        |
| 16,834     | 17,648      | 17,057     | 17,670      | 702                       | כפר כמא                        |
| 12,356     | 12,910      | 11,446     | 12,022      | 465                       | כפר מצר                        |
| 12,270     | 13,016      | 11,754     | 12,619      | 635                       | מוקייבלה                       |
| 12,808     | 13,405      | 12,016     | 12,620      | 749                       | מזרעה                          |
| 9,529      | 10,102      | 8,721      | 9,288       | 737                       | מסעדה                          |
| 20,754     | 21,393      | 20,220     | 20,809      | 625                       | מעיליא                         |
| 12,631     | 13,436      | 11,928     | 12,537      | 422                       | נאעורה                         |
| 13,361     | 14,330      | 14,347     | 15,021      | 780                       | סאג'ור                         |
| 13,041     | 13,856      | 12,616     | 13,390      | 466                       | סולם                           |
| 10,838     | 11,839      | 11,973     | 13,025      | 505                       | סלמה                           |
| 12,573     | 13,180      | 11,508     | 12,156      | 505                       | ע'ג'ר                          |
| 9,566      | 10,366      | 9,177      | 9,973       | 506                       | עזייר                          |
| 11,378     | 11,912      | 10,858     | 11,457      | 552                       | עין נקובא                      |
| 16,970     | 17,696      | 16,207     | 16,914      | 652                       | פסוטה                          |
| 12,138     | 12,955      | 11,191     | 12,008      | 512                       | שייח' דנון                     |
| 25,372     | 26,321      | 25,466     | 26,337      | 124,878                   | <b>יישובים כפריים - סך הכל</b> |
| 25,547     | 26,490      | 25,665     | 26,531      | 57,991                    | מושבים                         |

לוח 11 (המשך)

| 2016       |             | 2015       |             | מספר<br>המשפחות<br>(2016) | צורת היישוב                     |
|------------|-------------|------------|-------------|---------------------------|---------------------------------|
| לחודש בשנה | לחודש עבודה | לחודש בשנה | לחודש עבודה |                           |                                 |
| 27,091     | 28,083      | 27,438     | 28,434      | 5,121                     | מושבים שיתופיים                 |
| 25,571     | 26,232      | 25,265     | 25,860      | 29,455                    | קיבוצים                         |
| 17,077     | 18,628      | 17,118     | 18,643      | 553                       | יישובים מוסדיים יהודיים         |
| 24,736     | 26,002      | 24,943     | 26,136      | 19,762                    | יישובים כפריים קהילתיים         |
| 24,732     | 25,824      | 25,386     | 26,362      | 11,996                    | יישובים יהודיים קטנים           |
| 12,155     | 12,943      | 11,860     | 12,603      | 5,765                     | <b>יישובים לא יהודיים קטנים</b> |
| 7,707      | 8,419       | 9,066      | 9,892       | 8,671                     | <b>אוכלוסייה מחוץ ליישובים</b>  |
| 7,267      | 7,902       | 7,094      | 7,781       | 8,000                     | מזה: שבטי בדווים                |
| 1,420      | 1,420       | 1,389      | 1,389       | 3                         | <b>כתובת לא ידועה</b>           |



לוח 12: שכר חודשי ושנתי ממוצע (ש"ח) של משפחת עובדים, לא כולל יחידים, לפי מועצה אזורית, 2016-2015

| 2016       |             | 2015       |             | מספר המשפחות<br>(2016) | מועצה אזורית  |
|------------|-------------|------------|-------------|------------------------|---------------|
| לחודש בשנה | לחודש עבודה | לחודש בשנה | לחודש עבודה |                        |               |
| 24,513     | 25,527      | 24,645     | 25,582      | 160,196                | <b>סך הכל</b> |
| 9,870      | 10,643      | 9,396      | 10,224      | 877                    | אל קסום       |
| 10,329     | 11,251      | 10,501     | 11,254      | 1,310                  | אל-בטוף       |
| 25,936     | 26,949      | 25,875     | 26,737      | 409                    | אלונה         |
| 22,260     | 23,104      | 22,300     | 23,042      | 2,518                  | אשכול         |
| 26,088     | 27,040      | 26,835     | 27,703      | 4,297                  | באר טוביה     |
| 12,785     | 13,462      | 12,104     | 12,722      | 1,354                  | בוסתן-אל-מרג' |
| 29,011     | 29,917      | 29,012     | 29,838      | 1,690                  | בני שמעון     |
| 20,779     | 21,559      | 20,310     | 21,033      | 2,430                  | בקעת בית שאן  |
| 30,159     | 31,083      | 32,054     | 32,904      | 1,472                  | ברנר          |
| 33,386     | 34,344      | 35,210     | 36,008      | 933                    | גדרות         |
| 21,039     | 21,812      | 20,921     | 21,657      | 3,260                  | גולן          |
| 21,310     | 22,556      | 20,716     | 21,973      | 4,351                  | גוש עציון     |
| 29,140     | 30,227      | 29,458     | 30,474      | 5,265                  | גזר           |
| 30,236     | 31,383      | 31,950     | 32,719      | 1,155                  | גן רוה        |
| 32,219     | 33,209      | 32,154     | 33,004      | 5,955                  | דרום השרון    |
| 19,112     | 19,892      | 18,964     | 19,741      | 5,406                  | הגלבוע        |
| 23,375     | 23,971      | 23,299     | 23,860      | 2,818                  | הגליל העליון  |
| 24,039     | 24,829      | 24,082     | 24,730      | 2,337                  | הגליל התחתון  |
| 24,200     | 24,844      | 23,897     | 24,667      | 750                    | הערבה התיכונה |
| 20,081     | 21,416      | 20,250     | 21,403      | 1,563                  | הר חברון      |
| 24,477     | 25,406      | 24,744     | 25,660      | 2,193                  | זבולון        |
| 19,131     | 19,794      | 21,133     | 21,533      | 722                    | חבל אילות     |
| 21,868     | 23,332      | 22,143     | 23,413      | 1,104                  | חבל יבנה      |
| 28,060     | 29,048      | 27,817     | 28,846      | 4,122                  | חבל מודיעין   |
| 23,508     | 24,448      | 23,920     | 24,741      | 3,173                  | חוף אשקלון    |
| 28,972     | 29,930      | 28,951     | 29,824      | 5,321                  | חוף הכרמל     |
| 33,926     | 34,841      | 33,240     | 34,115      | 2,023                  | חוף השרון     |
| 29,782     | 30,695      | 30,123     | 30,816      | 1,558                  | יואב          |
| 29,566     | 30,605      | 30,134     | 31,031      | 4,309                  | לב השרון      |

לוח 12 (המשך)

| שכר ממוצע של משפחה |             |            |             | מספר המשפחות<br>(2015) | מועצה אזורית  |
|--------------------|-------------|------------|-------------|------------------------|---------------|
| 2016               |             | 2015       |             |                        |               |
| לחודש בשנה         | לחודש עבודה | לחודש בשנה | לחודש עבודה |                        |               |
| 22,801             | 23,780      | 22,329     | 23,240      | 2,138                  | לכיש          |
| 22,206             | 22,964      | 22,551     | 23,167      | 1,458                  | מבואות החרמון |
| 26,080             | 26,754      | 25,738     | 26,361      | 1,983                  | מגידו         |
| 25,031             | 25,771      | 23,173     | 23,947      | 304                    | מגילות        |
| 24,933             | 25,698      | 24,745     | 25,443      | 5,192                  | מטה אשר       |
| 19,951             | 21,221      | 19,836     | 21,057      | 11,802                 | מטה בנימין    |
| 25,084             | 25,952      | 24,788     | 25,637      | 9,474                  | מטה יהודה     |
| 25,124             | 25,944      | 24,586     | 25,381      | 3,060                  | מנשה          |
| 22,418             | 23,202      | 22,221     | 22,903      | 2,265                  | מעלה יוסף     |
| 18,053             | 18,889      | 18,107     | 18,860      | 2,963                  | מרום הגליל    |
| 19,488             | 20,479      | 20,734     | 21,611      | 2,489                  | מרחבים        |
| 29,192             | 30,443      | 29,113     | 30,210      | 5,113                  | משגב          |
| 8,686              | 9,423       | 8,259      | 8,999       | 702                    | נוה מדבר      |
| 20,703             | 21,967      | 21,183     | 22,365      | 1,545                  | נחל שורק      |
| 21,272             | 22,170      | 21,148     | 21,968      | 1,915                  | עזתה          |
| 21,209             | 21,906      | 21,086     | 21,638      | 2,250                  | עמק הירדן     |
| 30,044             | 30,938      | 30,175     | 30,945      | 7,363                  | עמק חפר       |
| 30,880             | 31,847      | 31,736     | 32,589      | 7,313                  | עמק יזרעאל    |
| 20,707             | 21,775      | 20,373     | 21,432      | 2,772                  | עמק לוד       |
| 21,403             | 22,374      | 20,713     | 21,593      | 1,061                  | ערבות הירדן   |
| 21,012             | 22,069      | 23,228     | 24,132      | 1,172                  | רמת נגב       |
| 20,825             | 22,123      | 20,829     | 22,058      | 7,679                  | שומרון        |
| 26,493             | 27,270      | 26,239     | 26,931      | 1,280                  | שער הנגב      |
| 19,650             | 20,632      | 19,841     | 20,833      | 2,004                  | שפיר          |
| 23,433             | 24,617      | 22,963     | 23,721      | 224                    | תמר           |

לוח 13: שכר חודשי ושנתי ממוצע (ש"ח) של משפחת עובדים, לא כולל יחידים, לפי מחוז ונפה, 2015-2016

| 2016       |             | 2015       |             | מספר המשפחות<br>(2016) | מחוז ונפה            |
|------------|-------------|------------|-------------|------------------------|----------------------|
| לחודש בשנה | לחודש עבודה | לחודש בשנה | לחודש עבודה |                        |                      |
| 19,905     | 20,904      | 19,959     | 20,916      | 1,529,437              | <b>סך הכל</b>        |
| 13,844     | 14,573      | 13,776     | 14,489      | 180,534                | <b>ירושלים</b>       |
| 13,844     | 14,573      | 13,776     | 14,489      | 180,534                | ירושלים              |
| 16,291     | 17,180      | 16,172     | 17,041      | 259,086                | <b>הצפון</b>         |
| 16,935     | 17,874      | 17,145     | 18,000      | 20,490                 | צפת                  |
| 16,670     | 17,601      | 16,741     | 17,539      | 20,494                 | כינרת                |
| 16,472     | 17,369      | 16,358     | 17,245      | 91,902                 | זירעאל               |
| 16,108     | 16,990      | 15,913     | 16,791      | 116,594                | עכו                  |
| 14,599     | 15,312      | 14,233     | 14,969      | 9,606                  | גולן                 |
| 20,585     | 21,568      | 20,559     | 21,502      | 175,772                | <b>חיפה</b>          |
| 21,867     | 22,850      | 21,882     | 22,784      | 99,569                 | חיפה                 |
| 18,909     | 19,882      | 18,770     | 19,749      | 76,203                 | חדרה                 |
| 24,422     | 25,471      | 24,641     | 25,618      | 396,855                | <b>המרכז</b>         |
| 21,598     | 22,628      | 21,590     | 22,580      | 83,763                 | השרון                |
| 26,051     | 27,156      | 26,173     | 27,192      | 137,687                | פתח תקוה             |
| 24,268     | 25,331      | 24,581     | 25,587      | 63,367                 | רמלה                 |
| 24,618     | 25,594      | 25,073     | 25,955      | 112,038                | רחובות               |
| 23,118     | 24,192      | 22,959     | 23,971      | 233,455                | <b>תל אביב</b>       |
| 23,118     | 24,192      | 22,959     | 23,971      | 233,455                | תל אביב              |
| 17,671     | 18,687      | 17,877     | 18,864      | 210,108                | <b>הדרום</b>         |
| 18,083     | 19,070      | 18,210     | 19,125      | 98,372                 | אשקלון               |
| 17,308     | 18,348      | 17,581     | 18,630      | 111,736                | באר שבע              |
| 17,701     | 18,852      | 17,618     | 18,716      | 73,624                 | <b>יהודה ושומרון</b> |

לוח 14: שכר חודשי ושנתי ממוצע (ש"ח) של משפחת עובדים של יחידים, לפי צורת יישוב, 2016-2015

| 2016       |             | 2015       |             | מספר המשפחות (2016) | צורת היישוב                                 |
|------------|-------------|------------|-------------|---------------------|---|
| לחודש בשנה | לחודש עבודה | לחודש בשנה | לחודש עבודה |                     |   |
| 6,239      | 6,948       | 6,065      | 6,777       | 1,679,012           | <b>סך הכל</b>                               |
| 6,219      | 6,912       | 6,045      | 6,742       | 1,548,979           | <b>יישובים עירוניים - סך הכל</b>            |
| 6,497      | 7,209       | 6,311      | 7,022       | 1,356,075           | <b>יישובים עירוניים יהודיים - סך הכל</b>    |
| 4,693      | 5,184       | 4,564      | 5,054       | 140,239             | מעל 500,000                                 |
| 7,310      | 7,994       | 7,099      | 7,779       | 455,860             | 499,999-200,000                             |
| 6,403      | 7,053       | 6,199      | 6,848       | 188,035             | 199,999-100,000                             |
| 6,771      | 7,558       | 6,582      | 7,370       | 198,736             | 99,999-50,000                               |
| 6,022      | 6,762       | 5,845      | 6,592       | 265,600             | 49,999-20,000                               |
| 6,479      | 7,364       | 6,256      | 7,129       | 53,020              | 19,999-10,000                               |
| 5,995      | 6,968       | 5,881      | 6,839       | 34,290              | 9,999-5,000                                 |
| 5,977      | 7,211       | 5,895      | 7,125       | 20,295              | 4,999-2,000                                 |
| 4,268      | 4,795       | 4,060      | 4,608       | 192,904             | <b>יישובים עירוניים לא יהודיים - סך הכל</b> |
| 4,238      | 4,779       | 4,010      | 4,577       | 30,145              | 99,999-50,000                               |
| 4,252      | 4,741       | 4,057      | 4,564       | 55,253              | 49,999-20,000                               |
| 4,247      | 4,790       | 4,036      | 4,590       | 62,336              | 19,999-10,000                               |
| 4,277      | 4,823       | 4,054      | 4,639       | 33,245              | 9,999-5,000                                 |
| 4,496      | 5,037       | 4,334      | 4,891       | 11,925              | 4,999-2,000                                 |
| 6,787      | 7,717       | 6,619      | 7,535       | 116,460             | <b>יישובים כפריים יהודיים - סך הכל</b>      |
| 6,942      | 7,906       | 6,830      | 7,777       | 52,616              | מושבים                                      |
| 6,672      | 7,841       | 6,583      | 7,789       | 3,704               | מושבים שיתופיים                             |
| 7,233      | 7,939       | 6,978      | 7,663       | 34,486              | קיבוצים                                     |
| 6,065      | 7,448       | 6,165      | 7,255       | 408                 | יישובים מוסדיים יהודיים                     |
| 5,561      | 6,748       | 5,404      | 6,589       | 13,689              | יישובים כפריים קהילתיים                     |
| 6,267      | 7,208       | 6,033      | 6,991       | 11,557              | יישובים יהודיים קטנים                       |
| 4,606      | 5,152       | 4,416      | 4,951       | 5,515               | <b>יישובים כפריים לא יהודיים</b>            |
| 3,392      | 4,075       | 3,493      | 4,239       | 7,438               | <b>אוכלוסייה מחוץ ליישובים</b>              |
| 3,325      | 4,000       | 3,242      | 3,948       | 7,294               | מזה: שבטי בדווים                            |
| 2,622      | 4,057       | 4,025      | 4,881       | 620                 | <b>כתובת לא ידועה</b>                       |

לוח 14 (המשך)

| 2016       |             | 2015       |             | מספר המשפחות (2016) | צורת היישוב                             |
|------------|-------------|------------|-------------|---------------------|---|
| לחודש בשנה | לחודש עבודה | לחודש בשנה | לחודש עבודה |                     |   |
| 6,239      | 6,948       | 6,065      | 6,777       | 1,679,012           | <b>סך הכול</b>                          |
| 6,219      | 6,912       | 6,045      | 6,742       | 1,548,979           | <b>יישובים עירוניים - סך הכל</b>        |
| 6,497      | 7,209       | 6,311      | 7,022       | 1,356,075           | <b>יישובים עירוניים יהודיים סך הכול</b> |
| 4,693      | 5,184       | 4,564      | 5,054       | 140,239             | <b>מעל 500,000</b>                      |
| 4,693      | 5,184       | 4,564      | 5,054       | 140,239             | ירושלים                                 |
| 7,310      | 7,994       | 7,099      | 7,779       | 455,860             | <b>499,999-200,000</b>                  |
| 5,551      | 6,243       | 5,371      | 6,051       | 41,679              | אשדוד                                   |
| 5,614      | 6,275       | 5,489      | 6,165       | 44,087              | באר שבע                                 |
| 6,501      | 7,124       | 6,371      | 6,979       | 63,391              | חיפה                                    |
| 5,907      | 6,597       | 5,724      | 6,419       | 45,300              | נתניה                                   |
| 6,831      | 7,579       | 6,652      | 7,391       | 47,701              | פתח תקוה                                |
| 6,999      | 7,726       | 6,775      | 7,502       | 57,354              | ראשון לציון                             |
| 9,252      | 9,839       | 8,976      | 9,560       | 156,348             | תל אביב-יפו                             |
| 6,403      | 7,053       | 6,199      | 6,848       | 188,035             | <b>199,999-100,000</b>                  |
| 5,372      | 6,079       | 5,226      | 5,934       | 29,018              | אשקלון                                  |
| 3,560      | 3,973       | 3,479      | 3,906       | 17,094              | בני ברק                                 |
| 5,911      | 6,448       | 5,733      | 6,261       | 33,984              | בת ים                                   |
| 6,607      | 7,266       | 6,409      | 7,069       | 41,665              | חולון                                   |
| 6,718      | 7,451       | 6,534      | 7,275       | 26,152              | רחובות                                  |
| 8,359      | 9,034       | 8,023      | 8,691       | 40,122              | רמת גן                                  |
| 6,771      | 7,558       | 6,582      | 7,370       | 198,736             | <b>99,999-50,000</b>                    |
| 4,087      | 4,850       | 4,020      | 4,759       | 10,938              | בית שמש                                 |
| 9,829      | 10,500      | 9,486      | 10,165      | 15,490              | גבעתיים                                 |
| 8,228      | 9,189       | 7,887      | 8,846       | 12,042              | הוד השרון                               |
| 8,045      | 8,776       | 7,736      | 8,463       | 22,181              | הרצליה                                  |
| 5,901      | 6,577       | 5,681      | 6,373       | 21,231              | חדרה                                    |
| 7,909      | 8,670       | 7,593      | 8,375       | 20,535              | כפר סבא                                 |
| 5,426      | 6,054       | 5,300      | 5,941       | 14,722              | לוד                                     |
| 1,904      | 2,227       | 1,803      | 2,102       | 2,776               | מודיעין עילית                           |
| 7,540      | 8,830       | 7,545      | 8,803       | 13,698              | מודיעין-מכבים-רעות                      |
| 6,576      | 7,263       | 6,385      | 7,101       | 12,623              | נהריה                                   |
| 5,552      | 6,223       | 5,430      | 6,109       | 12,099              | קריית אתא                               |
| 4,974      | 5,605       | 4,776      | 5,419       | 10,676              | קריית גת                                |
| 5,355      | 5,978       | 5,221      | 5,860       | 14,705              | רמלה                                    |
| 7,526      | 8,496       | 7,359      | 8,310       | 15,020              | רעננה                                   |
| 6,022      | 6,762       | 5,845      | 6,592       | 265,600             | <b>49,999-20,000</b>                    |
| 4,773      | 5,471       | 4,557      | 5,287       | 5,509               | אופקים                                  |
| 5,846      | 6,512       | 5,720      | 6,400       | 7,416               | אור יהודה                               |

לוח 14 (המשך)

| 2016       |             | 2015       |             | מספר המשפחות (2016) | צורת היישוב          |
|------------|-------------|------------|-------------|---------------------|----------------------|
| לחודש בשנה | לחודש עבודה | לחודש בשנה | לחודש עבודה |                     |                      |
| 6,410      | 7,043       | 6,221      | 6,889       | 19,400              | אילת                 |
| 3,119      | 3,742       | 3,037      | 3,694       | 2,499               | אלעד                 |
| 2,336      | 2,796       | 2,203      | 2,658       | 2,854               | ביתר עילית           |
| 7,284      | 8,374       | 7,094      | 8,110       | 4,198               | גבעת שמואל           |
| 6,491      | 7,488       | 6,400      | 7,377       | 4,238               | גדרה                 |
| 5,798      | 6,872       | 5,650      | 6,736       | 4,009               | גן יבנה              |
| 5,606      | 6,422       | 5,345      | 6,202       | 7,799               | דימונה               |
| 7,378      | 8,458       | 7,307      | 8,374       | 4,135               | זכרון יעקב           |
| 4,740      | 5,316       | 4,629      | 5,211       | 9,404               | טבריה                |
| 6,197      | 6,893       | 5,981      | 6,755       | 8,397               | יבנה                 |
| 7,230      | 8,049       | 6,984      | 7,836       | 6,197               | יהוד                 |
| 6,528      | 7,483       | 6,234      | 7,183       | 4,203               | יקנעם עילית          |
| 6,674      | 7,614       | 6,558      | 7,485       | 3,942               | כפר יונה             |
| 5,699      | 6,397       | 5,471      | 6,124       | 10,023              | כרמיאל               |
| 7,122      | 8,050       | 6,961      | 7,902       | 5,058               | מבשרת ציון           |
| 4,958      | 5,583       | 4,809      | 5,461       | 5,393               | מגדל העמק            |
| 5,638      | 6,566       | 5,482      | 6,410       | 7,315               | מעלה אדומים          |
| 5,378      | 6,080       | 5,306      | 5,968       | 4,471               | מעלות-תרשיחא         |
| 7,398      | 8,257       | 7,176      | 8,051       | 8,122               | נס ציונה             |
| 5,169      | 5,695       | 5,014      | 5,523       | 9,780               | נצרת עילית           |
| 6,491      | 7,136       | 6,259      | 6,930       | 5,443               | נשר                  |
| 4,536      | 5,270       | 4,404      | 5,152       | 5,404               | נתיבות               |
| 5,149      | 5,728       | 4,987      | 5,547       | 10,709              | עכו                  |
| 5,312      | 5,954       | 5,193      | 5,807       | 10,686              | עפולה                |
| 5,555      | 6,173       | 5,359      | 5,970       | 5,147               | ערד                  |
| 6,728      | 7,543       | 6,548      | 7,384       | 8,168               | פרדס חנה-כרכור       |
| 4,110      | 4,661       | 3,977      | 4,550       | 5,252               | צפת                  |
| 9,000      | 9,922       | 8,694      | 9,596       | 6,917               | קריית אונו           |
| 6,193      | 6,836       | 6,016      | 6,661       | 9,068               | קריית ביאליק         |
| 5,382      | 5,924       | 5,202      | 5,761       | 9,388               | קריית ים             |
| 6,359      | 7,039       | 6,110      | 6,743       | 9,469               | קריית מוצקין         |
| 4,584      | 5,189       | 4,369      | 5,002       | 4,875               | קריית מלאכי          |
| 5,426      | 6,052       | 5,376      | 6,022       | 5,539               | קריית שמונה          |
| 6,360      | 7,236       | 6,147      | 7,088       | 10,304              | ראש העין             |
| 9,489      | 10,391      | 9,165      | 10,043      | 9,370               | רמת השרון            |
| 5,761      | 6,532       | 5,451      | 6,233       | 5,499               | שדרות                |
| 6,479      | 7,364       | 6,256      | 7,129       | 53,020              | <b>19,999-10,000</b> |
| 7,944      | 8,957       | 7,656      | 8,601       | 2,454               | אבן יהודה            |

לוח 14 (המשך)

| 2016       |             | 2015       |             | מספר המשפחות (2016) | צורת היישוב        |
|------------|-------------|------------|-------------|---------------------|--------------------|
| לחודש בשנה | לחודש עבודה | לחודש בשנה | לחודש עבודה |                     |                    |
| 5,333      | 5,976       | 5,180      | 5,807       | 4,147               | אור עקיבא          |
| 6,972      | 7,642       | 6,678      | 7,343       | 2,793               | אזור               |
| 6,126      | 6,807       | 5,896      | 6,597       | 4,095               | אריאל              |
| 7,142      | 8,061       | 6,632      | 7,487       | 2,858               | באר יעקב           |
| 5,054      | 5,791       | 4,910      | 5,591       | 3,935               | בית שאן            |
| 7,422      | 8,530       | 7,316      | 8,387       | 2,533               | בנימינה-גבעת עדה   |
| 5,477      | 6,235       | 5,209      | 6,000       | 2,520               | גבעת זאב           |
| 8,611      | 9,658       | 8,111      | 9,051       | 2,979               | גני תקוה           |
| 5,526      | 6,188       | 5,252      | 5,910       | 4,833               | טירת כרמל          |
| 6,658      | 7,701       | 6,463      | 7,540       | 2,406               | מזכרת בתיה         |
| 7,136      | 8,287       | 6,852      | 7,998       | 3,936               | קדימה-צורן         |
| 7,454      | 8,350       | 7,296      | 8,124       | 3,677               | קריית טבעון        |
| 5,436      | 6,105       | 5,393      | 6,057       | 2,634               | קריית עקרון        |
| 3,217      | 3,768       | 3,226      | 3,759       | 1,028               | רכסים              |
| 7,162      | 8,521       | 7,151      | 8,648       | 3,984               | שוהם               |
| 6,523      | 7,763       | 6,343      | 7,601       | 2,208               | תל מונד            |
| 5,995      | 6,968       | 5,881      | 6,839       | 34,290              | <b>9,999-5,000</b> |
| 7,136      | 8,446       | 7,086      | 8,255       | 1,542               | אורנית             |
| 7,384      | 8,353       | 7,377      | 8,311       | 1,478               | אלפי מנשה          |
| 4,015      | 4,970       | 3,856      | 4,933       | 1,288               | אפרת               |
| 3,167      | 4,219       | 3,278      | 4,403       | 696                 | בית אל             |
| 6,088      | 6,937       | 5,970      | 6,885       | 1,477               | בית דגן            |
| 5,561      | 6,185       | 5,441      | 6,087       | 1,550               | בני עי"ש           |
| 6,438      | 7,906       | 6,193      | 7,535       | 1,059               | בת חפר             |
| 5,063      | 5,963       | 4,800      | 5,738       | 696                 | גבע בנימין         |
| 4,878      | 5,508       | 4,861      | 5,469       | 1,870               | חצור הגלילית       |
| 5,285      | 6,169       | 5,196      | 5,992       | 1,735               | ירוחם              |
| 6,831      | 8,110       | 6,598      | 7,904       | 1,985               | כוכב יאיר          |
| 3,016      | 3,759       | 3,037      | 3,864       | 570                 | כוכב יעקב          |
| 7,487      | 8,565       | 7,381      | 8,400       | 1,194               | כפר ורדים          |
| 3,578      | 4,023       | 3,289      | 3,733       | 553                 | כפר חב"ד           |
| 6,772      | 7,978       | 6,692      | 7,879       | 1,173               | להבים              |
| 6,914      | 8,256       | 6,920      | 8,341       | 1,357               | מיתר               |
| 5,131      | 5,715       | 5,230      | 5,882       | 1,181               | מצפה רמון          |
| 8,186      | 9,349       | 7,932      | 9,019       | 1,374               | עומר               |
| 7,270      | 8,175       | 6,786      | 7,708       | 1,175               | עתלית              |
| 6,705      | 7,739       | 6,369      | 7,390       | 1,447               | פרדסיה             |
| 6,572      | 7,746       | 6,265      | 7,377       | 1,075               | צור הדסה           |

לוח 14 (המשך)

| 2016       |             | 2015       |             | מספר המשפחות (2016) | צורת היישוב        |
|------------|-------------|------------|-------------|---------------------|--------------------|
| לחודש בשנה | לחודש עבודה | לחודש בשנה | לחודש עבודה |                     |                    |
| 5,062      | 5,815       | 5,096      | 5,771       | 1,637               | קצרין              |
| 4,001      | 4,718       | 3,791      | 4,582       | 1,166               | קריית ארבע         |
| 5,310      | 6,243       | 5,082      | 5,940       | 1,193               | קרני שומרון        |
| 6,565      | 7,458       | 6,745      | 7,540       | 1,513               | רמת ישי            |
| 6,114      | 6,986       | 5,803      | 6,549       | 1,368               | שלומי              |
| 6,734      | 7,741       | 6,552      | 7,507       | 938                 | שערי תקוה          |
| 5,977      | 7,211       | 5,895      | 7,125       | 20,295              | <b>4,999-2,000</b> |
| 6,047      | 7,390       | 6,938      | 8,035       | 345                 | אחוזת ברק          |
| 3,478      | 4,621       | 3,690      | 4,822       | 412                 | אלון שבות          |
| 5,563      | 6,372       | 5,158      | 5,971       | 722                 | אליכין             |
| 3,507      | 4,903       | 3,381      | 4,768       | 231                 | אלעזר              |
| 5,048      | 6,160       | 4,757      | 5,848       | 406                 | אלקנה              |
| 6,808      | 8,014       | 6,723      | 7,794       | 911                 | בית אריה           |
| 7,575      | 9,005       | 7,940      | 9,436       | 285                 | בית חשמונאי        |
| 8,810      | 9,945       | 8,366      | 9,398       | 389                 | בית יצחק-שער חפר   |
| 3,914      | 4,724       | 3,287      | 4,041       | 120                 | ברכה               |
| 5,271      | 6,364       | 5,296      | 6,462       | 441                 | גבעת אבני          |
| 8,358      | 9,225       | 7,633      | 8,675       | 498                 | גבעת ברנר          |
| 5,517      | 6,608       | 5,384      | 6,527       | 597                 | גן נר              |
| 6,938      | 8,272       | 6,628      | 7,889       | 718                 | הר אדר             |
| 3,765      | 4,656       | 3,576      | 4,414       | 559                 | חשמונאים           |
| 2,064      | 3,319       | 1,942      | 2,985       | 300                 | טלמון              |
| 4,657      | 5,398       | 4,532      | 5,322       | 557                 | יבנאל              |
| 2,699      | 3,921       | 2,372      | 3,471       | 310                 | יד בנימין          |
| 5,085      | 6,442       | 4,337      | 5,930       | 447                 | כפר אדומים         |
| 7,276      | 9,526       | 8,315      | 10,545      | 358                 | כפר האורנים        |
| 8,212      | 9,106       | 9,189      | 10,169      | 439                 | כפר ויתקין         |
| 6,867      | 7,989       | 6,875      | 8,010       | 734                 | כפר תבור           |
| 6,660      | 8,218       | 6,499      | 7,943       | 527                 | לפיד               |
| 3,346      | 4,292       | 3,160      | 4,108       | 130                 | מבוא חורון         |
| 3,304      | 4,225       | 3,160      | 4,039       | 219                 | מצפה יריחו         |
| 3,700      | 4,786       | 3,687      | 4,829       | 318                 | מרכז שפירא         |
| 6,951      | 8,464       | 6,803      | 8,430       | 700                 | מתן                |
| 3,675      | 4,975       | 3,678      | 4,942       | 281                 | נווה דניאל         |
| 2,856      | 3,729       | 3,068      | 3,989       | 448                 | נוף איילון         |
| 7,283      | 8,819       | 7,282      | 8,818       | 482                 | נופית              |
| 7,687      | 8,590       | 7,340      | 8,353       | 302                 | נורדיה             |
| 9,010      | 10,455      | 9,387      | 10,890      | 771                 | סביון              |



לוח 14 (המשך)

| 2016       |             | 2015       |             | מספר המשפחות (2016) | צורת היישוב                                |
|------------|-------------|------------|-------------|---------------------|--|
| לחודש בשנה | לחודש עבודה | לחודש בשנה | לחודש עבודה |                     |  |
| 3,725      | 4,843       | 3,472      | 4,571       | 298                 | עלי  |
| 3,326      | 3,883       | 2,990      | 3,565       | 386                 | עמנואל                                     |
| 3,722      | 4,979       | 3,337      | 4,515       | 382                 | עפרה                                       |
| 10,455     | 11,437      | 10,055     | 11,015      | 553                 | צור יצחק                                   |
| 7,515      | 8,849       | 7,614      | 8,852       | 387                 | צור משה                                    |
| 3,803      | 4,867       | 3,650      | 4,633       | 467                 | קדומים                                     |
| 8,927      | 10,353      | 8,474      | 9,881       | 1,177               | קיסריה                                     |
| 6,896      | 7,699       | 7,006      | 8,029       | 242                 | קציר                                       |
| 2,825      | 3,227       | 2,518      | 2,903       | 448                 | קריית יערים                                |
| 5,978      | 6,628       | 5,592      | 6,251       | 752                 | ראש פינה                                   |
| 3,563      | 4,718       | 3,612      | 4,685       | 271                 | שילה                                       |
| 6,514      | 8,600       | 6,747      | 8,993       | 433                 | שמשית                                      |
| 2,852      | 3,419       | 2,631      | 3,160       | 171                 | תפרח                                       |
| 5,195      | 6,070       | 4,828      | 5,716       | 371                 | תקוע                                       |
| 4,268      | 4,795       | 4,060      | 4,608       | 192,904             | <b>יישובים עירוניים לא יהודיים סך הכול</b> |
| 4,238      | 4,779       | 4,010      | 4,577       | 30,145              | <b>99,999-50,000</b>                       |
| 3,819      | 4,339       | 3,666      | 4,232       | 7,718               | אום אל-פחם                                 |
| 4,703      | 5,161       | 4,434      | 4,919       | 14,556              | נצרת                                       |
| 3,787      | 4,467       | 3,523      | 4,215       | 7,871               | רהט  |
| 4,252      | 4,741       | 4,057      | 4,564       | 55,253              | <b>49,999-20,000</b>                       |
| 4,549      | 5,041       | 4,418      | 4,926       | 4,670               | באקה אל-גרביה                              |
| 4,281      | 4,757       | 4,137      | 4,609       | 7,156               | טייבה                                      |
| 4,564      | 4,998       | 4,396      | 4,846       | 5,206               | טירה                                       |
| 3,954      | 4,409       | 3,685      | 4,164       | 5,044               | טמרה                                       |
| 3,797      | 4,289       | 3,652      | 4,193       | 3,230               | כפר כנא                                    |
| 4,363      | 4,821       | 4,102      | 4,569       | 3,924               | כפר קאסם                                   |
| 4,128      | 4,748       | 3,886      | 4,511       | 3,515               | מגאר                                       |
| 4,030      | 4,519       | 3,709      | 4,216       | 4,663               | סח'נין                                     |
| 3,918      | 4,437       | 3,790      | 4,330       | 3,499               | עראבה                                      |
| 4,410      | 4,960       | 4,317      | 4,841       | 3,466               | ערערה                                      |
| 4,450      | 4,916       | 4,217      | 4,733       | 3,643               | קלנסווה                                    |
| 4,349      | 4,817       | 4,147      | 4,644       | 7,237               | שפרעם                                      |
| 4,247      | 4,790       | 4,036      | 4,590       | 62,336              | <b>19,999-10,000</b>                       |
| 4,425      | 4,917       | 4,183      | 4,720       | 2,117               | אבו סנאן                                   |
| 4,509      | 5,052       | 4,246      | 4,845       | 2,046               | אכסאל                                      |
| 4,613      | 4,981       | 4,281      | 4,732       | 2,212               | אעבלין                                     |
| 3,816      | 4,370       | 3,732      | 4,353       | 1,935               | בית ג'ן                                    |
| 4,246      | 4,673       | 3,973      | 4,465       | 3,737               | ג'דידה-מכר                                 |

לוח 14 (המשך)

| 2016       |             | 2015       |             | מספר המשפחות (2016) | צורת היישוב        |
|------------|-------------|------------|-------------|---------------------|--------------------|
| לחודש בשנה | לחודש עבודה | לחודש בשנה | לחודש עבודה |                     |                    |
| 4,528      | 4,975       | 4,271      | 4,754       | 2,543               | ג'סר א-זרקא        |
| 4,864      | 5,407       | 4,645      | 5,152       | 2,058               | ג'ת                |
| 4,592      | 5,266       | 4,425      | 5,076       | 2,526               | דאלית אל-כרמל      |
| 4,563      | 5,092       | 4,104      | 4,643       | 1,989               | דייר אל-אסד        |
| 4,021      | 4,638       | 3,852      | 4,443       | 1,577               | חורה               |
| 4,276      | 4,767       | 4,182      | 4,644       | 2,067               | טורעאן             |
| 4,402      | 4,907       | 4,271      | 4,739       | 3,136               | יפע                |
| 4,185      | 4,971       | 4,133      | 4,888       | 1,920               | ירכא               |
| 4,041      | 4,524       | 3,735      | 4,283       | 1,654               | כאבול              |
| 3,955      | 4,670       | 3,773      | 4,490       | 1,777               | כסיפה              |
| 3,718      | 4,319       | 3,595      | 4,219       | 2,385               | כפר מנדא           |
| 4,841      | 5,306       | 4,556      | 5,056       | 3,558               | כפר קרע            |
| 3,660      | 4,263       | 3,489      | 4,138       | 1,717               | לקיה               |
| 4,378      | 4,917       | 4,040      | 4,575       | 2,504               | מג'ד אל-כרום       |
| 3,783      | 4,147       | 3,482      | 3,870       | 2,008               | מג'דל שמש          |
| 4,153      | 4,645       | 3,877      | 4,404       | 2,256               | מעלה עירון         |
| 4,028      | 4,534       | 3,699      | 4,174       | 1,962               | נחף                |
| 3,819      | 4,394       | 3,702      | 4,289       | 2,001               | עין מאהל           |
| 4,661      | 5,221       | 4,542      | 5,083       | 2,040               | עספיה              |
| 3,760      | 4,505       | 3,657      | 4,390       | 1,819               | ערעה-בנגב          |
| 4,437      | 4,939       | 4,124      | 4,607       | 2,015               | פורידיס            |
| 4,339      | 4,843       | 4,090      | 4,599       | 2,779               | ריינה              |
| 3,299      | 3,997       | 3,279      | 3,935       | 1,998               | תל שבע             |
| 4,277      | 4,823       | 4,054      | 4,639       | 33,245              | <b>9,999-5,000</b> |
| 4,801      | 5,218       | 4,288      | 4,725       | 1,353               | אבו גוש            |
| 3,867      | 4,586       | 3,662      | 4,435       | 1,525               | בועיינה-נוג'ידאת   |
| 3,390      | 3,801       | 3,004      | 3,464       | 994                 | בוקעאתא            |
| 4,213      | 4,924       | 4,053      | 4,859       | 1,335               | ביר אל-מכסור       |
| 4,256      | 4,805       | 4,062      | 4,626       | 1,569               | בסמ"ה              |
| 4,551      | 5,009       | 4,259      | 4,725       | 1,367               | בסמת טבעון         |
| 3,817      | 4,303       | 3,567      | 4,066       | 1,465               | בענה               |
| 4,724      | 5,487       | 4,445      | 5,287       | 923                 | ג'ולס              |
| 4,105      | 4,526       | 3,951      | 4,418       | 1,974               | ג'לג'וליה          |
| 4,557      | 5,061       | 4,303      | 4,844       | 1,568               | דבוריה             |
| 4,216      | 4,709       | 3,948      | 4,499       | 1,674               | דייר חנא           |
| 4,972      | 5,487       | 4,794      | 5,273       | 1,253               | זמר                |
| 4,277      | 4,992       | 4,183      | 4,914       | 1,092               | זרזיר              |
| 3,868      | 4,682       | 4,113      | 4,849       | 829                 | חורפיש             |

לוח 14 (המשך)

| 2016       |             | 2015       |             | מספר המשפחות (2016) | צורת היישוב                    |
|------------|-------------|------------|-------------|---------------------|--------------------------------|
| לחודש בשנה | לחודש עבודה | לחודש בשנה | לחודש עבודה |                     |                                |
| 4,620      | 5,219       | 4,242      | 4,920       | 1,203               | טובא-זנגריה                    |
| 4,027      | 4,790       | 3,815      | 4,619       | 843                 | יאנוח-ג'ת                      |
| 3,655      | 4,367       | 3,398      | 4,078       | 966                 | כסרא-סמיע                      |
| 4,456      | 4,854       | 4,217      | 4,647       | 1,974               | כפר יאסיף                      |
| 4,150      | 4,613       | 3,969      | 4,486       | 1,442               | משהד                           |
| 5,101      | 5,552       | 4,886      | 5,408       | 932                 | עיילבון                        |
| 4,272      | 4,717       | 4,123      | 4,711       | 1,118               | עילוט                          |
| 4,155      | 4,666       | 4,067      | 4,615       | 832                 | פקיעין (בוקייעה)               |
| 4,325      | 4,815       | 4,150      | 4,703       | 1,590               | ראמה                           |
| 4,638      | 5,218       | 4,437      | 5,076       | 916                 | שבלי - אום אל-גנם              |
| 3,799      | 4,394       | 3,480      | 4,136       | 1,367               | שגב-שלום                       |
| 4,346      | 4,894       | 3,973      | 4,519       | 1,141               | שעב                            |
| 4,496      | 5,037       | 4,334      | 4,891       | 11,925              | <b>4,999-2,000</b>             |
| 4,292      | 4,717       | 4,207      | 4,672       | 464                 | אבטין                          |
| 3,064      | 3,643       | 3,163      | 3,840       | 343                 | אום בטין                       |
| 4,944      | 5,534       | 4,889      | 5,574       | 125                 | אל סייד                        |
| 2,299      | 2,993       | 2,009      | 2,634       | 146                 | ביר הדאג'                      |
| 5,996      | 6,406       | 5,701      | 6,211       | 682                 | ג'ש (גוש חלב)                  |
| 4,311      | 4,855       | 4,293      | 4,711       | 586                 | כאוכב אבו אל-היג'א             |
| 4,471      | 5,100       | 4,155      | 4,894       | 884                 | כעביה-טבאש-חג'אג'רה            |
| 4,452      | 4,943       | 4,056      | 4,611       | 640                 | כפר ברא                        |
| 4,701      | 5,231       | 4,431      | 4,995       | 529                 | כפר כמא                        |
| 4,895      | 5,384       | 4,611      | 5,184       | 433                 | כפר מצר                        |
| 4,148      | 4,757       | 4,100      | 4,617       | 641                 | מוקייבלה                       |
| 4,754      | 5,148       | 4,661      | 5,111       | 810                 | מזרעה                          |
| 3,849      | 4,276       | 3,693      | 4,114       | 611                 | מסעדה                          |
| 5,280      | 5,658       | 5,143      | 5,487       | 610                 | מעיליא                         |
| 4,801      | 5,355       | 4,950      | 5,515       | 291                 | נאעורה                         |
| 4,303      | 5,119       | 4,408      | 5,213       | 659                 | סאג'ור                         |
| 4,841      | 5,282       | 4,572      | 5,071       | 521                 | סולם                           |
| 3,758      | 4,569       | 3,702      | 4,446       | 531                 | סלמה                           |
| 4,321      | 4,682       | 3,687      | 4,146       | 345                 | ע'ג'ר                          |
| 3,763      | 4,438       | 3,489      | 4,177       | 416                 | עזייר                          |
| 4,564      | 5,056       | 4,457      | 4,981       | 473                 | עין נקובא                      |
| 4,979      | 5,380       | 4,825      | 5,219       | 699                 | פסוטה                          |
| 4,256      | 4,799       | 3,949      | 4,448       | 486                 | שייח' דנון                     |
| 6,787      | 7,717       | 6,619      | 7,535       | 116,460             | <b>יישובים כפריים - סך הכל</b> |
| 6,942      | 7,906       | 6,830      | 7,777       | 52,616              | מושבים                         |

לוח 14 (המשך)

| 2016       |             | 2015       |             | מספר<br>המשפחות<br>(2016) | צורת היישוב                     |
|------------|-------------|------------|-------------|---------------------------|---------------------------------|
| לחודש בשנה | לחודש עבודה | לחודש בשנה | לחודש עבודה |                           |                                 |
| 6,672      | 7,841       | 6,583      | 7,789       | 3,704                     | מושבים שיתופיים                 |
| 7,233      | 7,939       | 6,978      | 7,663       | 34,486                    | קיבוצים                         |
| 6,065      | 7,448       | 6,165      | 7,255       | 408                       | יישובים מוסדיים יהודיים         |
| 5,561      | 6,748       | 5,404      | 6,589       | 13,689                    | ישובים כפריים קהילתיים          |
| 6,267      | 7,208       | 6,033      | 6,991       | 11,557                    | יישובים יהודיים קטנים           |
| 4,606      | 5,152       | 4,416      | 4,951       | 5,515                     | <b>יישובים לא יהודיים קטנים</b> |
| 3,392      | 4,075       | 3,493      | 4,239       | 7,438                     | <b>אוכלוסייה מחוץ ליישובים</b>  |
| 3,325      | 4,000       | 3,242      | 3,948       | 7,294                     | מזה: שבטי בדווים                |
| 2,622      | 4,057       | 4,025      | 4,881       | 620                       | <b>כתובת לא ידועה</b>           |

לוח 15: שכר חודשי ושנתי ממוצע (ש"ח) של משפחת עובדים של יחידים, לפי מועצה אזורית, 2015-2016

| 2016       |             | 2015       |             | מספר המשפחות<br>(2016) | מועצה אזורית  |
|------------|-------------|------------|-------------|------------------------|---------------|
| לחודש בשנה | לחודש עבודה | לחודש בשנה | לחודש עבודה |                        |               |
| 6,521      | 7,472       | 6,382      | 7,322       | 143,186                | <b>סך הכל</b> |
| 3,928      | 4,556       | 3,882      | 4,501       | 820                    | אל קסום       |
| 4,248      | 4,889       | 4,126      | 4,781       | 1,155                  | אל-בטוף       |
| 7,298      | 8,263       | 7,855      | 8,631       | 416                    | אלונה         |
| 6,979      | 7,647       | 6,985      | 7,654       | 2,555                  | אשכול         |
| 6,676      | 7,721       | 6,456      | 7,403       | 3,900                  | באר טוביה     |
| 4,871      | 5,326       | 4,606      | 5,106       | 1,461                  | בוסתן-אל-מרג' |
| 6,932      | 7,915       | 6,658      | 7,556       | 1,422                  | בני שמעון     |
| 5,933      | 6,810       | 5,379      | 6,215       | 2,323                  | בקעת בית שאן  |
| 7,695      | 8,628       | 7,532      | 8,616       | 1,320                  | ברנר          |
| 7,905      | 9,287       | 8,126      | 9,575       | 868                    | גדרות         |
| 6,088      | 6,943       | 6,018      | 6,943       | 3,116                  | גולן          |
| 4,420      | 5,504       | 4,387      | 5,459       | 2,429                  | גוש עציון     |
| 7,098      | 8,139       | 7,016      | 8,043       | 4,395                  | גזר           |
| 7,553      | 8,724       | 7,380      | 8,396       | 1,104                  | גן רוה        |
| 8,613      | 9,661       | 8,256      | 9,324       | 5,857                  | דרום השרון    |
| 5,657      | 6,366       | 5,632      | 6,353       | 5,237                  | הגלבוש        |
| 6,747      | 7,338       | 6,503      | 7,083       | 4,001                  | הגליל העליון  |
| 5,708      | 6,619       | 5,585      | 6,545       | 1,925                  | הגליל התחתון  |
| 6,517      | 7,637       | 6,659      | 7,586       | 654                    | הערבה התיכונה |
| 4,178      | 5,578       | 4,192      | 5,573       | 832                    | הר חברון      |
| 6,134      | 6,912       | 6,004      | 6,773       | 2,256                  | זבולון        |
| 6,008      | 6,742       | 5,949      | 6,618       | 1,037                  | חבל אילות     |
| 5,036      | 6,126       | 5,035      | 6,010       | 591                    | חבל יבנה      |
| 7,242      | 8,427       | 7,058      | 8,221       | 3,832                  | חבל מודיעין   |
| 6,515      | 7,602       | 6,384      | 7,413       | 2,949                  | חוף אשקלון    |
| 7,643      | 8,541       | 7,517      | 8,441       | 5,745                  | חוף הכרמל     |
| 9,045      | 9,885       | 9,265      | 10,136      | 2,393                  | חוף השרון     |
| 7,343      | 8,280       | 7,140      | 7,969       | 1,335                  | יואב          |
| 6,966      | 8,073       | 6,955      | 8,049       | 3,930                  | לב השרון      |

לוח 15 (המשך)

| 2016       |             | 2015       |             | מספר המשפחות<br>(2016) | מועצה אזורית  |
|------------|-------------|------------|-------------|------------------------|---------------|
| לחודש בשנה | לחודש עבודה | לחודש בשנה | לחודש עבודה |                        |               |
| 6,185      | 7,216       | 5,822      | 6,861       | 1,677                  | לכיש          |
| 6,309      | 7,041       | 6,104      | 6,882       | 1,736                  | מבואות החרמון |
| 7,060      | 7,729       | 6,941      | 7,551       | 2,270                  | מגידו         |
| 7,380      | 8,320       | 7,470      | 8,345       | 293                    | מגילות        |
| 6,940      | 7,729       | 6,787      | 7,556       | 5,446                  | מטה אשר       |
| 4,497      | 5,671       | 4,384      | 5,548       | 6,966                  | מטה בנימין    |
| 6,595      | 7,495       | 6,369      | 7,247       | 9,048                  | מטה יהודה     |
| 7,157      | 7,919       | 6,905      | 7,661       | 3,191                  | מנשה          |
| 6,899      | 7,680       | 6,673      | 7,469       | 2,115                  | מעלה יוסף     |
| 5,515      | 6,264       | 5,427      | 6,188       | 2,479                  | מרום הגליל    |
| 5,912      | 6,723       | 5,861      | 6,746       | 2,006                  | מרחבים        |
| 5,970      | 7,108       | 5,806      | 6,946       | 4,914                  | משגב          |
| 3,339      | 4,146       | 2,972      | 3,685       | 405                    | נוה מדבר      |
| 3,583      | 4,700       | 3,511      | 4,580       | 714                    | נחל שורק      |
| 4,708      | 5,657       | 4,644      | 5,588       | 1,382                  | עזתה          |
| 6,373      | 6,946       | 5,934      | 6,536       | 2,990                  | עמק הירדן     |
| 7,614      | 8,603       | 7,428      | 8,388       | 7,480                  | עמק חפר       |
| 6,937      | 8,003       | 6,924      | 7,985       | 6,861                  | עמק זרעאל     |
| 5,781      | 6,614       | 5,629      | 6,461       | 1,826                  | עמק לוד       |
| 7,233      | 8,074       | 6,736      | 7,659       | 748                    | ערבות הירדן   |
| 6,521      | 7,327       | 6,533      | 7,321       | 1,110                  | רמת נגב       |
| 5,479      | 6,687       | 5,289      | 6,447       | 4,175                  | שומרון        |
| 7,771      | 8,556       | 7,431      | 8,086       | 1,710                  | שער הנגב      |
| 4,777      | 5,678       | 4,702      | 5,632       | 1,483                  | שפיר          |
| 6,585      | 7,288       | 6,133      | 6,787       | 303                    | תמר           |

לוח 16: שכר חודשי ושנתי ממוצע (ש"ח) של משפחת עובדים של יחידים, לפי מחוז ונפה, 2015-2016

| 2016       |             | 2015       |             | מספר המשפחות<br>(2016) | מחוז ונפה            |
|------------|-------------|------------|-------------|------------------------|----------------------|
| לחודש בשנה | לחודש עבודה | לחודש בשנה | לחודש עבודה |                        |                      |
| 6,239      | 6,948       | 6,065      | 6,777       | 1,679,012              | <b>סך הכל</b>        |
| 4,826      | 5,367       | 4,694      | 5,231       | 167,084                | <b>ירושלים</b>       |
| 4,826      | 5,367       | 4,694      | 5,231       | 167,084                | ירושלים              |
| 5,107      | 5,731       | 4,945      | 5,583       | 261,762                | <b>הצפון</b>         |
| 5,407      | 6,028       | 5,265      | 5,905       | 23,666                 | צפת                  |
| 5,085      | 5,724       | 4,904      | 5,561       | 22,040                 | כינרת                |
| 5,129      | 5,753       | 4,977      | 5,610       | 93,653                 | זרעאל                |
| 5,055      | 5,678       | 4,879      | 5,515       | 113,321                | עכו                  |
| 4,812      | 5,408       | 4,683      | 5,317       | 9,082                  | גולן                 |
| 5,988      | 6,648       | 5,837      | 6,498       | 205,298                | <b>חיפה</b>          |
| 6,182      | 6,826       | 6,027      | 6,661       | 125,148                | חיפה                 |
| 5,687      | 6,366       | 5,530      | 6,228       | 80,150                 | חדרה                 |
| 6,669      | 7,475       | 6,492      | 7,305       | 408,557                | <b>המרכז</b>         |
| 6,064      | 6,805       | 5,913      | 6,661       | 90,975                 | השרון                |
| 7,121      | 7,959       | 6,906      | 7,750       | 138,122                | פתח תקוה             |
| 6,319      | 7,197       | 6,211      | 7,095       | 59,631                 | רמלה                 |
| 6,781      | 7,561       | 6,589      | 7,376       | 119,829                | רחובות               |
| 8,105      | 8,749       | 7,842      | 8,484       | 353,936                | <b>תל אביב</b>       |
| 8,105      | 8,749       | 7,842      | 8,484       | 353,936                | תל אביב              |
| 5,429      | 6,156       | 5,286      | 6,018       | 236,069                | <b>הדרום</b>         |
| 5,534      | 6,260       | 5,350      | 6,068       | 104,851                | אשקלון               |
| 5,346      | 6,072       | 5,235      | 5,978       | 131,218                | באר שבע              |
| 4,967      | 5,918       | 4,866      | 5,815       | 45,686                 | <b>יהודה ושומרון</b> |

**לוח 17: הכנסה ממוצעת לחודש בשנה של העצמאים, אחוז העצמאים המשתכרים עד מחצית השכר הממוצע ומדד ג'יני, לפי צורת יישוב, 2015-2016**

| מדד האי-שוויון (ג'יני) 2016 | % העצמאים המשתכרים עד מחצית השכר הממוצע |      | ממוצע לחודש בשנה (ש"ח) |        |        | מספר העצמאים (2016) | צורת היישוב                                 |
|-----------------------------|---|------|------------------------|--------|--------|---------------------|---|
|                             | 2016                                    | 2015 | אחוז השני              | 2016   | 2015   |                     |   |
| 0.5006                      | 40.1                                    | 41.3 | 3.1                    | 10,362 | 10,053 | 280,555             | <b>סך הכל</b>                               |
| 0.5006                      | 40.5                                    | 41.7 | 3.0                    | 10,276 | 9,981  | 250,549             | <b>יישובים עירוניים - סך הכל</b>            |
| 0.5062                      | 40.0                                    | 40.9 | 2.7                    | 10,600 | 10,324 | 215,383             | <b>יישובים עירוניים יהודיים - סך הכל</b>    |
| 0.5278                      | 51.0                                    | 53.4 | 4.1                    | 8,841  | 8,497  | 19,777              | מעל 500,000                                 |
| 0.5124                      | 39.1                                    | 39.4 | 2.5                    | 10,985 | 10,721 | 67,090              | 499,999-200,000                             |
| 0.4880                      | 40.1                                    | 40.6 | 1.6                    | 9,964  | 9,804  | 29,062              | 199,999-100,000                             |
| 0.5039                      | 38.4                                    | 39.3 | 1.8                    | 11,024 | 10,831 | 35,774              | 99,999-50,000                               |
| 0.4930                      | 39.1                                    | 40.7 | 3.7                    | 10,391 | 10,020 | 40,659              | 49,999-20,000                               |
| 0.5044                      | 36.2                                    | 37.4 | 4.0                    | 11,669 | 11,224 | 10,934              | 19,999-10,000                               |
| 0.4988                      | 37.0                                    | 38.2 | 3.0                    | 11,235 | 10,905 | 6,722               | 9,999-5,000                                 |
| 0.5152                      | 37.7                                    | 38.8 | 1.1                    | 11,480 | 11,352 | 5,365               | 4,999-2,000                                 |
| 0.4465                      | 43.5                                    | 46.0 | 4.7                    | 8,296  | 7,922  | 35,166              | <b>יישובים עירוניים לא יהודיים - סך הכל</b> |
| 0.4568                      | 40.7                                    | 42.7 | 4.5                    | 9,094  | 8,702  | 4,779               | 99,999-50,000                               |
| 0.4407                      | 42.4                                    | 45.9 | 4.7                    | 8,245  | 7,872  | 10,768              | 49,999-20,000                               |
| 0.4448                      | 43.7                                    | 45.8 | 5.3                    | 8,276  | 7,861  | 11,435              | 19,999-10,000                               |
| 0.4439                      | 46.7                                    | 49.1 | 4.6                    | 7,789  | 7,448  | 6,005               | 9,999-5,000                                 |
| 0.4557                      | 45.7                                    | 47.0 | 3.2                    | 8,299  | 8,042  | 2,179               | 4,999-2,000                                 |
| 0.4989                      | 37.1                                    | 38.2 | 3.9                    | 11,178 | 10,760 | 28,768              | <b>יישובים כפריים יהודיים - סך הכל</b>      |
| 0.4936                      | 35.6                                    | 36.8 | 3.1                    | 11,440 | 11,097 | 17,886              | מושבים                                      |
| 0.4963                      | 34.5                                    | 37.8 | 3.1                    | 11,570 | 11,218 | 910                 | מושבים שיתופיים                             |
| 0.4830                      | 37.7                                    | 40.0 | 5.0                    | 10,692 | 10,178 | 3,395               | קיבוצים                                     |
| 0.4290                      | 45.0                                    | 50.0 | 15.1                   | 7,902  | 6,864  | 40                  | יישובים מוסדיים יהודיים                     |
| 0.5060                      | 41.9                                    | 41.9 | 3.1                    | 10,213 | 9,902  | 3,726               | יישובים כפריים קהילתיים                     |
| 0.5365                      | 40.6                                    | 40.2 | 9.2                    | 11,300 | 10,351 | 2,811               | יישובים יהודיים קטנים                       |
| 0.4480                      | 45.6                                    | 45.7 | 0.8                    | 8,445  | 8,381  | 733                 | <b>יישובים כפריים לא יהודיים</b>            |
| 0.4968                      | 49.3                                    | 50.5 | 7.9                    | 8,947  | 8,288  | 501                 | <b>אוכלוסייה מחוץ ליישובים</b>              |
| 0.4916                      | 49.2                                    | 49.5 | 5.3                    | 8,872  | 8,424  | 457                 | מזה: שבטי בדווים                            |



לוח 17 (המשך)

| ממד האי-שוויון (ג'יני) 2016 | % העצמאים המשתכרים עד מחצית השכר הממוצע |      | ממוצע לחודש בשנה (ש"ח) |        |        | מספר העצמאים (2016) | צורת היישוב   |
|-----------------------------|---|------|------------------------|--------|--------|---------------------|---|
|                             | 2016                                    | 2015 | אחוז השינוי            | 2016   | 2015   |                     |   |
| 0.5006                      | 40.1                                    | 41.3 | 3.1                    | 10,362 | 10,053 | 280,555             | סך הכול   |
| 0.5006                      | 40.5                                    | 41.7 | 3.0                    | 10,276 | 9,981  | 250,549             | יישובים עירוניים - סך הכל<br>יישובים עירוניים יהודיים |
| 0.5062                      | 40.0                                    | 40.9 | 2.7                    | 10,600 | 10,324 | 215,383             | סך הכול   |
| 0.5278                      | 51.0                                    | 53.4 | 4.1                    | 8,841  | 8,497  | 19,777              | מעל 500,000   |
| 0.5256                      | 51.0                                    | 53.4 | 4.1                    | 8,841  | 8,497  | 19,777              | ירושלים   |
| 0.5124                      | 39.1                                    | 39.4 | 2.5                    | 10,985 | 10,721 | 67,090              | 499,999-200,000                                       |
| 0.4939                      | 44.6                                    | 45.5 | 4.6                    | 9,298  | 8,888  | 5,687               | אשדוד   |
| 0.4955                      | 44.6                                    | 44.1 | 1.9                    | 9,583  | 9,399  | 4,188               | באר שבע   |
| 0.5220                      | 41.9                                    | 42.1 | 2.8                    | 10,598 | 10,308 | 8,086               | חיפה  |
| 0.4908                      | 42.8                                    | 42.4 | 1.2                    | 9,636  | 9,519  | 7,354               | נתניה   |
| 0.4970                      | 36.6                                    | 38.0 | 5.2                    | 11,285 | 10,723 | 7,853               | פתח תקוה  |
| 0.4859                      | 35.0                                    | 35.1 | 2.5                    | 11,367 | 11,095 | 9,475               | ראשון לציון   |
| 0.5253                      | 37.1                                    | 37.5 | 1.9                    | 11,908 | 11,685 | 24,447              | תל אביב-יפו   |
| 0.4880                      | 40.1                                    | 40.6 | 1.6                    | 9,964  | 9,804  | 29,062              | 199,999-100,000                                       |
| 0.4839                      | 44.5                                    | 45.2 | 0.9                    | 8,987  | 8,903  | 3,914               | אשקלון  |
| 0.4696                      | 48.9                                    | 49.6 | -0.8                   | 7,957  | 8,022  | 2,748               | בני ברק   |
| 0.4624                      | 45.3                                    | 45.6 | 2.9                    | 8,568  | 8,330  | 4,235               | בת ים   |
| 0.4680                      | 36.1                                    | 36.7 | 3.2                    | 10,309 | 9,992  | 7,440               | חולון   |
| 0.4840                      | 38.5                                    | 38.9 | 1.2                    | 10,459 | 10,337 | 4,170               | רחובות  |
| 0.5056                      | 36.1                                    | 36.5 | 1.0                    | 11,585 | 11,467 | 6,555               | רמת גן  |
| 0.5039                      | 38.4                                    | 39.3 | 1.8                    | 11,024 | 10,831 | 35,774              | 99,999-50,000   |
| 0.4930                      | 49.3                                    | 48.9 | 1.8                    | 8,546  | 8,397  | 2,001               | בית שמש   |
| 0.5033                      | 32.8                                    | 33.0 | 3.3                    | 12,843 | 12,438 | 2,765               | גבעתיים   |
| 0.5046                      | 33.1                                    | 34.3 | 2.1                    | 12,691 | 12,429 | 2,924               | הוד השרון   |
| 0.5189                      | 36.1                                    | 36.3 | -0.1                   | 12,159 | 12,167 | 4,415               | הרצליה  |
| 0.4625                      | 42.1                                    | 44.0 | 3.0                    | 9,101  | 8,833  | 3,201               | חדרה  |
| 0.4977                      | 35.3                                    | 35.3 | -0.7                   | 11,951 | 12,031 | 4,056               | כפר סבא   |
| 0.4370                      | 44.9                                    | 46.9 | 4.8                    | 8,054  | 7,688  | 1,624               | לוד   |
| 0.3477                      | 67.0                                    | 71.3 | 9.6                    | 5,500  | 5,018  | 907                 | מודיעין עילית   |
| 0.4986                      | 31.9                                    | 34.9 | 6.0                    | 12,748 | 12,029 | 3,399               | מודיעין-מכבים-רעות                                    |
| 0.5044                      | 41.2                                    | 43.5 | 1.0                    | 10,251 | 10,154 | 1,739               | נהריה   |
| 0.4691                      | 41.7                                    | 42.9 | 2.2                    | 9,543  | 9,339  | 1,615               | קריית אתא   |
| 0.4481                      | 39.0                                    | 39.1 | 5.5                    | 9,610  | 9,105  | 1,335               | קריית גת  |
| 0.4242                      | 38.8                                    | 40.5 | 5.4                    | 8,892  | 8,434  | 2,322               | רמלה  |
| 0.5410                      | 36.6                                    | 35.7 | -2.2                   | 13,040 | 13,335 | 3,471               | רעננה   |
| 0.4930                      | 39.1                                    | 40.7 | 3.7                    | 10,391 | 10,020 | 40,659              | 49,999-20,000   |
| 0.4639                      | 45.3                                    | 46.6 | 3.7                    | 8,628  | 8,324  | 534                 | אופקים  |
| 0.4696                      | 37.1                                    | 39.8 | 4.3                    | 9,921  | 9,510  | 1,462               | אור יהודה   |
| 0.4308                      | 30.0                                    | 29.2 | 2.7                    | 11,035 | 10,742 | 2,123               | אילת  |

לוח 17 (המשך)

| מדד האי-שוויון (גיני) 2016 | % העצמאים המשתכרים עד מחצית השכר הממוצע |      | ממוצע לחודש בשנה (ש"ח) |        |        | מספר העצמאים (2016) | צורת היישוב          |
|----------------------------|---|------|------------------------|--------|--------|---------------------|----------------------|
|                            | 2016                                    | 2015 | אחוז השני              | 2016   | 2015   |                     |                      |
| 0.4124                     | 47.7                                    | 50.7 | 2.4                    | 7,601  | 7,423  | 875                 | אלעד                 |
| 0.3866                     | 49.0                                    | 53.2 | 11.3                   | 6,717  | 6,035  | 719                 | ביתר עילית           |
| 0.5404                     | 31.9                                    | 29.4 | 4.2                    | 15,066 | 14,456 | 869                 | גבעת שמואל           |
| 0.4635                     | 32.5                                    | 33.4 | 4.6                    | 11,634 | 11,126 | 870                 | גדרה                 |
| 0.4539                     | 33.2                                    | 34.0 | 3.0                    | 10,805 | 10,494 | 882                 | גן יבנה              |
| 0.4920                     | 51.5                                    | 47.4 | -2.2                   | 8,273  | 8,462  | 616                 | דימונה               |
| 0.5345                     | 39.2                                    | 40.5 | -0.3                   | 11,436 | 11,472 | 1,032               | זכרון יעקב           |
| 0.4493                     | 46.3                                    | 52.5 | 16.0                   | 7,855  | 6,770  | 1,224               | טבריה                |
| 0.4716                     | 34.5                                    | 34.9 | -0.1                   | 10,769 | 10,775 | 1,592               | יבנה                 |
| 0.4993                     | 34.5                                    | 35.0 | 2.7                    | 11,669 | 11,362 | 1,264               | יהוד                 |
| 0.4682                     | 37.1                                    | 38.8 | 2.3                    | 10,456 | 10,224 | 566                 | יקנעם עילית          |
| 0.4811                     | 36.5                                    | 37.0 | 4.9                    | 10,926 | 10,416 | 976                 | כפר יונה             |
| 0.4733                     | 47.5                                    | 52.4 | 6.3                    | 8,507  | 8,004  | 1,273               | כרמיאל               |
| 0.5009                     | 33.9                                    | 36.0 | 3.4                    | 11,843 | 11,456 | 917                 | מבשרת ציון           |
| 0.4729                     | 44.4                                    | 46.1 | -0.1                   | 8,825  | 8,835  | 511                 | מגדל העמק            |
| 0.4787                     | 37.7                                    | 40.6 | 2.3                    | 10,118 | 9,890  | 1,000               | מעלה אדומים          |
| 0.4596                     | 41.2                                    | 41.7 | 1.6                    | 9,075  | 8,929  | 571                 | מעלות-תרשיחא         |
| 0.4931                     | 31.4                                    | 31.9 | 0.5                    | 12,643 | 12,582 | 1,816               | נס ציונה             |
| 0.4932                     | 45.4                                    | 47.4 | 5.5                    | 9,417  | 8,925  | 1,057               | נצרת עילית           |
| 0.4904                     | 41.3                                    | 42.4 | 7.6                    | 10,005 | 9,297  | 664                 | נשר                  |
| 0.4569                     | 45.5                                    | 45.6 | 1.9                    | 8,597  | 8,438  | 760                 | נתיבות               |
| 0.4676                     | 41.4                                    | 43.1 | 5.1                    | 9,445  | 8,983  | 1,255               | עכו                  |
| 0.4908                     | 45.0                                    | 47.4 | 3.4                    | 9,095  | 8,793  | 1,190               | עפולה                |
| 0.4384                     | 51.2                                    | 50.2 | -0.8                   | 7,274  | 7,334  | 602                 | ערד                  |
| 0.4849                     | 40.6                                    | 42.7 | 5.7                    | 9,857  | 9,322  | 2,114               | פרדס חנה-כרכור       |
| 0.4477                     | 54.6                                    | 58.4 | 2.6                    | 6,904  | 6,730  | 802                 | צפת                  |
| 0.5103                     | 30.7                                    | 32.1 | 3.8                    | 13,981 | 13,470 | 1,612               | קריית אונו           |
| 0.4681                     | 39.4                                    | 41.5 | 3.9                    | 10,071 | 9,689  | 986                 | קריית ביאליק         |
| 0.4455                     | 45.7                                    | 50.3 | 5.3                    | 8,027  | 7,624  | 913                 | קריית ים             |
| 0.4811                     | 38.0                                    | 38.6 | 6.4                    | 10,622 | 9,986  | 1,094               | קריית מוצקין         |
| 0.4331                     | 35.9                                    | 39.9 | 7.1                    | 9,085  | 8,483  | 576                 | קריית מלאכי          |
| 0.4840                     | 42.6                                    | 46.7 | 4.9                    | 9,294  | 8,856  | 584                 | קריית שמונה          |
| 0.4903                     | 39.1                                    | 40.5 | 0.5                    | 10,460 | 10,404 | 1,802               | ראש העין             |
| 0.5566                     | 34.7                                    | 35.3 | 4.2                    | 14,065 | 13,495 | 2,322               | רמת השרון            |
| 0.4451                     | 38.2                                    | 42.7 | 6.4                    | 9,693  | 9,109  | 634                 | שדרות                |
| 0.5044                     | 36.2                                    | 37.4 | 4.0                    | 11,669 | 11,224 | 10,934              | <b>19,999-10,000</b> |
| 0.5130                     | 32.6                                    | 32.3 | 1.6                    | 13,119 | 12,914 | 720                 | אבן יהודה            |
| 0.4341                     | 41.4                                    | 43.8 | 8.0                    | 8,549  | 7,915  | 616                 | אור עקיבא            |
| 0.4860                     | 36.8                                    | 39.4 | 2.3                    | 10,942 | 10,699 | 606                 | אזור                 |
| 0.4734                     | 45.5                                    | 47.1 | -2.2                   | 8,800  | 8,997  | 552                 | אריאל                |
| 0.4440                     | 31.4                                    | 32.6 | 8.5                    | 11,838 | 10,909 | 794                 | באר יעקב             |

לוח 17 (המשך)

| מספר<br>העצמאים<br>(2016) | ממוצע לחודש בשנה (ש"ח) |        |           | % העצמאים המשתכרים<br>עד מחצית השכר הממוצע |      | צורת היישוב        |
|---------------------------|------------------------|--------|-----------|--|------|--------------------|
|                           | 2016                   | 2015   | אחוז השני | 2016                                       | 2015 |                    |
| 440                       | 9,971                  | 9,266  | 7.6       | 36.4                                       | 38.8 | בית שאן            |
| 777                       | 12,690                 | 12,508 | 1.5       | 37.7                                       | 39.2 | בנימינה-גבעת עדה   |
| 549                       | 9,395                  | 9,352  | 0.5       | 41.7                                       | 41.1 | גבעת זאב           |
| 757                       | 14,365                 | 13,638 | 5.3       | 30.9                                       | 30.4 | גני תקווה          |
| 541                       | 8,597                  | 8,212  | 4.7       | 42.7                                       | 46.5 | טירת כרמל          |
| 576                       | 11,770                 | 11,602 | 1.4       | 35.1                                       | 36.0 | מזכרת בתיה         |
| 1,132                     | 12,982                 | 11,961 | 8.5       | 32.7                                       | 33.5 | קדימה-צורן         |
| 805                       | 11,764                 | 11,384 | 3.3       | 41.2                                       | 42.2 | קריית טבעון        |
| 410                       | 9,168                  | 8,358  | 9.7       | 37.1                                       | 41.5 | קריית עקרון        |
| 166                       | 5,826                  | 5,890  | -1.1      | 62.7                                       | 61.4 | רכסים              |
| 833                       | 14,792                 | 14,696 | 0.7       | 30.3                                       | 30.2 | שוהם               |
| 660                       | 13,736                 | 13,015 | 5.5       | 28.2                                       | 31.0 | תל מונד            |
| 6,722                     | 11,235                 | 10,905 | 3.0       | 37.0                                       | 38.2 | <b>9,999-5,000</b> |
| 481                       | 12,128                 | 11,139 | 8.9       | 30.4                                       | 35.9 | אורנית             |
| 407                       | 11,196                 | 11,090 | 1.0       | 32.4                                       | 31.6 | אלפי מנשה          |
| 304                       | 13,079                 | 14,272 | -8.4      | 38.8                                       | 38.9 | אפרת               |
| 98                        | 8,793                  | 8,971  | -2.0      | 54.1                                       | 42.1 | בית אל             |
| 308                       | 10,544                 | 10,225 | 3.1       | 29.5                                       | 35.3 | בית דגן            |
| 183                       | 7,281                  | 7,280  | 0.0       | 47.5                                       | 45.2 | בני עיי"ש          |
| 294                       | 12,122                 | 11,573 | 4.7       | 28.2                                       | 31.0 | בת חפר             |
| 155                       | 7,900                  | 6,843  | 15.5      | 41.3                                       | 49.6 | גבע בנימין         |
| 257                       | 7,866                  | 7,375  | 6.7       | 47.1                                       | 49.2 | חצור הגלילית       |
| 137                       | 9,473                  | 9,050  | 4.7       | 46.7                                       | 52.1 | ירוחם              |
| 496                       | 14,596                 | 13,424 | 8.7       | 29.0                                       | 31.2 | כוכב יאיר          |
| 143                       | 6,923                  | 6,276  | 10.3      | 54.5                                       | 50.7 | כוכב יעקב          |
| 272                       | 10,205                 | 9,771  | 4.4       | 38.6                                       | 42.7 | כפר ורדים          |
| 168                       | 8,529                  | 8,391  | 1.6       | 42.3                                       | 43.8 | כפר חב"ד           |
| 171                       | 21,319                 | 18,956 | 12.5      | 27.5                                       | 25.9 | להבים              |
| 240                       | 13,052                 | 13,249 | -1.5      | 33.3                                       | 29.6 | מיתר               |
| 138                       | 7,615                  | 8,559  | -11.0     | 52.9                                       | 53.4 | מצפה רמון          |
| 259                       | 15,569                 | 15,485 | 0.5       | 28.6                                       | 29.6 | עומר               |
| 266                       | 10,676                 | 10,436 | 2.3       | 36.5                                       | 39.2 | עתלית              |
| 335                       | 11,595                 | 11,375 | 1.9       | 34.0                                       | 31.8 | פרדסיה             |
| 279                       | 13,173                 | 13,145 | 0.2       | 28.7                                       | 32.6 | צור הדסה           |
| 244                       | 7,786                  | 7,364  | 5.7       | 52.5                                       | 53.2 | קצרין              |
| 114                       | 9,679                  | 8,678  | 11.5      | 46.5                                       | 44.0 | קריית ארבע         |
| 217                       | 8,845                  | 8,658  | 2.2       | 43.8                                       | 44.3 | קרני שומרון        |
| 255                       | 10,497                 | 10,540 | -0.4      | 40.0                                       | 43.2 | רמת ישי            |
| 218                       | 10,706                 | 9,939  | 7.7       | 38.5                                       | 38.6 | שלומי              |
| 283                       | 10,499                 | 10,332 | 1.6       | 36.7                                       | 36.1 | שערי תקווה         |
| 5,365                     | 11,480                 | 11,352 | 1.1       | 37.7                                       | 38.8 | <b>4,999-2,000</b> |

לוח 17 (המשך)

| מספר העצמאים (2016) | ממוצע לחודש בשנה (ש"ח) |        |           | % העצמאים המשתכרים עד מחצית השכר הממוצע |      | צורת היישוב      |
|---------------------|------------------------|--------|-----------|---|------|------------------|
|                     | 2016                   | 2015   | אחוז השני | 2016                                    | 2015 |                  |
| 60                  | 10,026                 | 10,486 | -4.4      | 30.0                                    | 39.4 | אחוזת ברק        |
| 81                  | 13,916                 | 12,148 | 14.5      | 27.2                                    | 38.0 | אלון שבות        |
| 179                 | 9,066                  | 8,924  | 1.6       | 34.6                                    | 35.8 | אליכין           |
| 73                  | 12,983                 | 15,320 | -15.3     | 34.2                                    | 36.1 | אלעזר            |
| 104                 | 14,018                 | 13,708 | 2.3       | 28.8                                    | 33.7 | אלקנה            |
| 235                 | 11,503                 | 9,464  | 21.5      | 29.4                                    | 36.3 | בית אריה         |
| 104                 | 11,496                 | 11,284 | 1.9       | 25.0                                    | 32.0 | בית חשמונאי      |
| 137                 | 11,115                 | 11,292 | -1.6      | 43.1                                    | 33.3 | בית יצחק-שער חפר |
| 33                  | 9,392                  | 8,746  | 7.4       | 39.4                                    | 51.6 | ברכה             |
| 90                  | 10,732                 | 9,308  | 15.3      | 28.9                                    | 39.2 | גבעת אבני        |
| 72                  | 10,747                 | 10,278 | 4.6       | 40.3                                    | 46.2 | גבעת ברנר        |
| 115                 | 12,528                 | 13,391 | -6.4      | 33.0                                    | 21.4 | גן נר            |
| 182                 | 16,323                 | 15,718 | 3.8       | 29.1                                    | 26.8 | הר אדר           |
| 101                 | 12,382                 | 10,521 | 17.7      | 45.5                                    | 54.7 | חשמונאים         |
| 83                  | 10,382                 | 9,723  | 6.8       | 33.7                                    | 38.8 | טלמון            |
| 142                 | 7,307                  | 7,143  | 2.3       | 45.1                                    | 54.2 | יבנאל            |
| 99                  | 8,907                  | 8,490  | 4.9       | 45.5                                    | 37.6 | יד בנימין        |
| 163                 | 10,759                 | 10,369 | 3.8       | 36.2                                    | 34.9 | כפר אדומים       |
| 135                 | 13,178                 | 12,774 | 3.2       | 25.9                                    | 28.3 | כפר האורנים      |
| 132                 | 11,730                 | 13,061 | -10.2     | 36.4                                    | 34.1 | כפר ויתקין       |
| 212                 | 11,561                 | 11,133 | 3.8       | 39.6                                    | 38.2 | כפר תבור         |
| 124                 | 11,636                 | 12,221 | -4.8      | 33.1                                    | 29.4 | לפיד             |
| 59                  | 13,776                 | 13,850 | -0.5      | 37.3                                    | 26.3 | מבוא חורון       |
| 55                  | 7,818                  | 7,764  | 0.7       | 43.6                                    | 41.2 | מצפה יריחו       |
| 49                  | 9,316                  | 8,655  | 7.6       | 36.7                                    | 38.5 | מרכז שפירא       |
| 171                 | 13,006                 | 12,750 | 2.0       | 33.3                                    | 28.1 | מתן              |
| 83                  | 15,508                 | 14,452 | 7.3       | 33.7                                    | 41.1 | נווה דניאל       |
| 57                  | 12,403                 | 13,489 | -8.0      | 42.1                                    | 40.7 | נוף איילון       |
| 113                 | 15,647                 | 16,041 | -2.5      | 34.5                                    | 33.6 | נופית            |
| 81                  | 12,161                 | 10,922 | 11.3      | 35.8                                    | 40.0 | נורדיה           |
| 198                 | 16,653                 | 22,989 | -27.6     | 34.3                                    | 35.5 | סביון            |
| 84                  | 6,868                  | 7,076  | -2.9      | 57.1                                    | 53.2 | עלי              |
| 46                  | 5,594                  | 3,917  | 42.8      | 67.4                                    | 68.1 | עמנואל           |
| 102                 | 9,854                  | 9,654  | 2.1       | 42.2                                    | 39.0 | עפרה             |
| 226                 | 10,223                 | 10,493 | -2.6      | 36.3                                    | 36.8 | צור יצחק         |
| 155                 | 13,280                 | 11,914 | 11.5      | 32.9                                    | 33.6 | צור משה          |
| 114                 | 8,251                  | 9,761  | -15.5     | 52.6                                    | 52.8 | קדומים           |
| 322                 | 13,684                 | 13,456 | 1.7       | 37.6                                    | 34.9 | קיסריה           |
| 93                  | 7,770                  | 6,958  | 11.7      | 43.0                                    | 52.1 | קציר             |
| 136                 | 10,389                 | 8,948  | 16.1      | 54.67                                   | 50.8 | קריית יערים      |
| 166                 | 7,847                  | 7,725  | 1.6       | 59.0                                    | 51.0 | ראש פינה         |

לוח 17 (המשך)

| מדד האי-שוויון (גי'ני) 2016 | % העצמאים המשתכרים עד מחצית השכר הממוצע |      | ממוצע לחודש בשנה (ש"ח) |        |        | מספר העצמאים (2016) | צורת היישוב                                |
|-----------------------------|---|------|------------------------|--------|--------|---------------------|--|
|                             | 2016                                    | 2015 | אחוז השני              | 2016   | 2015   |                     |  |
| 0.4124                      | 44.1                                    | 58.6 | 28.5                   | 7,799  | 6,068  | 118                 | שילה                                       |
| 0.4922                      | 22.3                                    | 25.3 | 10.7                   | 16,826 | 15,196 | 103                 | שמשית                                      |
| 0.4268                      | 47.4                                    | 57.9 | 22.5                   | 7,070  | 5,773  | 19                  | תפרח                                       |
| 0.4273                      | 45.9                                    | 55.6 | 4.9                    | 7,521  | 7,171  | 159                 | תקוע                                       |
| 0.4465                      | 43.5                                    | 46.0 | 4.7                    | 8,296  | 7,922  | 35,166              | <b>יישובים עירוניים לא יהודיים סך הכול</b> |
| 0.4568                      | 40.7                                    | 42.7 | 4.5                    | 9,094  | 8,702  | 4,779               | <b>99,999-50,000</b>                       |
| 0.4384                      | 42.0                                    | 44.5 | 6.2                    | 8,354  | 7,864  | 1,543               | אום אל-פחם                                 |
| 0.4544                      | 39.8                                    | 41.6 | 4.1                    | 9,335  | 8,971  | 2,528               | נצרת                                       |
| 0.4769                      | 41.2                                    | 43.1 | 2.7                    | 9,846  | 9,585  | 708                 | רהט  |
| 0.4407                      | 42.4                                    | 45.9 | 4.7                    | 8,245  | 7,872  | 10,768              | <b>49,999-20,000</b>                       |
| 0.4483                      | 39.4                                    | 41.4 | 1.3                    | 9,143  | 9,025  | 995                 | באקה אל-גרביה                              |
| 0.4373                      | 48.1                                    | 52.2 | 4.4                    | 7,546  | 7,226  | 1,471               | טייבה                                      |
| 0.4226                      | 42.7                                    | 44.8 | 2.2                    | 7,652  | 7,486  | 1,140               | טירה                                       |
| 0.4245                      | 37.0                                    | 43.7 | 7.7                    | 8,937  | 8,295  | 902                 | טמרה                                       |
| 0.4444                      | 39.4                                    | 42.5 | 3.2                    | 8,871  | 8,599  | 654                 | כפר כנא                                    |
| 0.4229                      | 45.4                                    | 48.2 | 1.0                    | 7,315  | 7,243  | 832                 | כפר קאסם                                   |
| 0.4298                      | 41.3                                    | 46.4 | 1.0                    | 8,218  | 8,136  | 622                 | מגאר                                       |
| 0.4228                      | 41.5                                    | 46.2 | 6.7                    | 7,960  | 7,458  | 969                 | סח'נין                                     |
| 0.4585                      | 41.7                                    | 45.4 | 8.0                    | 9,092  | 8,420  | 761                 | עראבה                                      |
| 0.4247                      | 45.2                                    | 48.3 | 8.8                    | 7,402  | 6,806  | 560                 | ערערה                                      |
| 0.4238                      | 42.9                                    | 47.8 | 10.0                   | 7,964  | 7,239  | 701                 | קלנסווה                                    |
| 0.4469                      | 41.1                                    | 41.8 | 5.3                    | 8,996  | 8,546  | 1,161               | שפרעם                                      |
| 0.4448                      | 43.7                                    | 45.8 | 5.3                    | 8,276  | 7,861  | 11,435              | <b>19,999-10,000</b>                       |
| 0.4376                      | 46.9                                    | 44.6 | 0.0                    | 7,942  | 7,940  | 467                 | אבו סנאן                                   |
| 0.4339                      | 32.9                                    | 31.9 | 6.7                    | 10,339 | 9,685  | 584                 | אכסאל                                      |
| 0.4234                      | 49.0                                    | 47.2 | 3.2                    | 7,399  | 7,171  | 435                 | אעבלין                                     |
| 0.4460                      | 60.2                                    | 59.7 | -4.8                   | 6,051  | 6,358  | 342                 | בית ג'ן                                    |
| 0.4273                      | 38.9                                    | 45.6 | 9.4                    | 8,543  | 7,809  | 545                 | ג'דידה-מכר                                 |
| 0.4346                      | 50.5                                    | 51.3 | 6.1                    | 7,191  | 6,777  | 111                 | ג'סר א-זרקא                                |
| 0.4548                      | 45.5                                    | 45.7 | 1.0                    | 7,935  | 7,858  | 492                 | ג'ת  |
| 0.4340                      | 50.8                                    | 50.7 | 8.0                    | 7,130  | 6,602  | 742                 | דאלית אל-כרמל                              |
| 0.4345                      | 37.1                                    | 39.6 | 4.2                    | 9,277  | 8,906  | 364                 | דייר אל-אסד                                |
| 0.5075                      | 54.1                                    | 53.8 | 5.9                    | 8,465  | 7,991  | 172                 | חורה                                       |
| 0.4309                      | 27.4                                    | 29.7 | 3.8                    | 11,680 | 11,255 | 551                 | טורעאן                                     |
| 0.4093                      | 39.4                                    | 39.0 | 2.7                    | 8,611  | 8,382  | 579                 | יפיע                                       |
| 0.4381                      | 49.1                                    | 54.3 | 8.2                    | 7,392  | 6,829  | 570                 | ירכא                                       |
| 0.3834                      | 46.4                                    | 47.5 | 7.2                    | 7,060  | 6,586  | 295                 | כאבול                                      |
| 0.4953                      | 55.3                                    | 56.7 | 20.4                   | 8,206  | 6,814  | 114                 | כסיפה                                      |
| 0.4523                      | 41.2                                    | 45.3 | 2.7                    | 8,851  | 8,615  | 536                 | כפר מנדא                                   |
| 0.4263                      | 37.6                                    | 41.7 | 9.0                    | 8,776  | 8,053  | 652                 | כפר קרע                                    |
| 0.4520                      | 50.4                                    | 49.2 | 3.0                    | 7,879  | 7,653  | 131                 | לקיה                                       |

לוח 17 (המשך)

| מדד האי-שוויון (גיני) 2016 | % העצמאים המשתכרים עד מחצית השכר הממוצע |      | ממוצע לחודש בשנה (ש"ח) |        |        | מספר העצמאים (2016) | צורת היישוב        |
|----------------------------|---|------|------------------------|--------|--------|---------------------|--------------------|
|                            | 2016                                    | 2015 | אחוז השני              | 2016   | 2015   |                     |                    |
| 0.4382                     | 37.4                                    | 44.0 | 9.1                    | 9,088  | 8,331  | 431                 | מג'ד אל-כרום       |
| 0.3962                     | 49.7                                    | 54.2 | 11.4                   | 6,499  | 5,836  | 676                 | מג'דל שמס          |
| 0.4484                     | 41.2                                    | 44.8 | 0.3                    | 8,567  | 8,542  | 386                 | מעלה עירון         |
| 0.4358                     | 55.0                                    | 61.5 | 9.0                    | 6,700  | 6,145  | 353                 | נחף                |
| 0.3596                     | 38.6                                    | 41.0 | 0.6                    | 7,448  | 7,403  | 277                 | עין מאהל           |
| 0.4204                     | 53.4                                    | 57.7 | 8.4                    | 6,770  | 6,248  | 472                 | עספא               |
| 0.4950                     | 39.3                                    | 37.9 | 0.0                    | 11,183 | 11,180 | 122                 | ערעה-בנגב          |
| 0.4372                     | 47.1                                    | 46.2 | 8.2                    | 8,278  | 7,650  | 397                 | פורידיס            |
| 0.4062                     | 37.3                                    | 42.6 | 9.1                    | 8,859  | 8,119  | 490                 | ריינה              |
| 0.4696                     | 31.5                                    | 38.5 | 0.4                    | 11,631 | 11,588 | 149                 | תל שבע             |
| 0.4439                     | 46.7                                    | 49.1 | 4.6                    | 7,789  | 7,448  | 6,005               | <b>9,999-5,000</b> |
| 0.4182                     | 45.5                                    | 53.1 | 16.1                   | 7,731  | 6,657  | 132                 | אבו גוש            |
| 0.4466                     | 49.7                                    | 50.8 | -8.0                   | 7,899  | 8,588  | 193                 | בועיינה-נוג'ידאת   |
| 0.4076                     | 52.4                                    | 55.8 | 12.8                   | 6,252  | 5,540  | 296                 | בוקעאתא            |
| 0.3989                     | 44.8                                    | 41.9 | -5.6                   | 7,858  | 8,327  | 165                 | ביר אל-מכסור       |
| 0.3812                     | 41.5                                    | 43.8 | 5.9                    | 7,519  | 7,097  | 258                 | בסמ"ה              |
| 0.4190                     | 41.2                                    | 46.9 | 4.4                    | 7,909  | 7,579  | 182                 | בסמת טבעון         |
| 0.4036                     | 37.3                                    | 40.3 | 9.3                    | 8,476  | 7,754  | 228                 | בענה               |
| 0.4325                     | 70.8                                    | 69.4 | 7.9                    | 5,290  | 4,905  | 144                 | ג'ולס              |
| 0.4132                     | 46.9                                    | 52.1 | 6.4                    | 7,039  | 6,614  | 322                 | ג'לג'וליה          |
| 0.4333                     | 38.6                                    | 40.9 | 8.2                    | 8,960  | 8,278  | 396                 | דבוריה             |
| 0.4441                     | 46.4                                    | 47.7 | -8.1                   | 7,673  | 8,349  | 293                 | דייר חנא           |
| 0.3964                     | 44.7                                    | 51.8 | 6.4                    | 7,403  | 6,959  | 295                 | זמר                |
| 0.4831                     | 37.8                                    | 45.1 | 23.4                   | 10,617 | 8,604  | 135                 | זרזיר              |
| 0.5183                     | 61.6                                    | 66.1 | 9.6                    | 6,350  | 5,792  | 242                 | חורפיש             |
| 0.4664                     | 44.7                                    | 43.8 | 10.0                   | 9,827  | 8,935  | 132                 | טובא-זנגריה        |
| 0.4550                     | 60.2                                    | 60.3 | 3.6                    | 6,233  | 6,015  | 161                 | יאנוח-ג'ת          |
| 0.5162                     | 60.4                                    | 65.2 | 8.5                    | 6,527  | 6,013  | 217                 | כסרא-סמיע          |
| 0.4295                     | 46.6                                    | 50.4 | 7.3                    | 7,715  | 7,188  | 522                 | כפר יאסיף          |
| 0.3891                     | 34.9                                    | 34.6 | 2.4                    | 9,160  | 8,942  | 255                 | משהד               |
| 0.4707                     | 45.7                                    | 44.4 | 8.2                    | 8,582  | 7,930  | 197                 | עיילבון            |
| 0.3995                     | 26.2                                    | 27.3 | 2.9                    | 11,259 | 10,941 | 195                 | עילוט              |
| 0.4389                     | 52.1                                    | 54.4 | 5.2                    | 7,261  | 6,901  | 286                 | פקיעין (בוקיעה)    |
| 0.4342                     | 51.7                                    | 51.3 | -2.1                   | 7,070  | 7,223  | 321                 | ראמה               |
| 0.3874                     | 35.6                                    | 34.4 | 0.4                    | 9,685  | 9,644  | 188                 | שבלי - אום אל-גנם  |
| 0.4091                     | 52.1                                    | 55.7 | -0.4                   | 6,858  | 6,885  | 71                  | שגב-שלום           |
| 0.4264                     | 55.3                                    | 60.0 | 1.3                    | 6,534  | 6,452  | 179                 | שעב                |
| 0.4557                     | 45.7                                    | 47.0 | 3.2                    | 8,299  | 8,042  | 2,179               | <b>4,999-2,000</b> |
| 0.3978                     | 45.1                                    | 51.0 | -0.4                   | 7,408  | 7,439  | 51                  | אבטין              |
| 0.5175                     | 78.6                                    | 84.6 | 33.2                   | 4,712  | 3,537  | 28                  | אום בטין           |
| 0.4420                     | 48.6                                    | 42.3 | 4.1                    | 8,422  | 8,087  | 35                  | אל סייד            |

לוח 17 (המשך)

| מדד האי-שוויון (גיני) 2016 | % העצמאים המשתכרים עד מחצית השכר הממוצע |      | ממוצע לחודש בשנה (ש"ח) |        |        | מספר העצמאים (2016) | צורת היישוב                     |
|----------------------------|---|------|------------------------|--------|--------|---------------------|---------------------------------|
|                            | 2016                                    | 2015 | אחוז השני              | 2016   | 2015   |                     |                                 |
| 0.5377                     | 66.7                                    | 88.9 | 24.5                   | 7,139  | 5,736  | 6                   | ביר הדאג'                       |
| 0.4618                     | 40.2                                    | 42.2 | 3.0                    | 9,893  | 9,602  | 189                 | ג'ש (גוש חלב)                   |
| 0.3521                     | 41.6                                    | 40.2 | 4.9                    | 6,845  | 6,523  | 101                 | כאוכב אבו אל-היג'א              |
| 0.4286                     | 48.7                                    | 50.5 | 12.8                   | 7,554  | 6,698  | 113                 | כעביה-טבאש-חג'אג'רה             |
| 0.4024                     | 41.9                                    | 35.0 | 3.7                    | 8,834  | 8,518  | 117                 | כפר ברא                         |
| 0.4797                     | 42.9                                    | 45.3 | 11.8                   | 8,753  | 7,827  | 119                 | כפר כמא                         |
| 0.4344                     | 42.3                                    | 42.4 | -3.9                   | 8,614  | 8,968  | 71                  | כפר מצר                         |
| 0.4340                     | 36.4                                    | 37.4 | 2.3                    | 9,555  | 9,344  | 110                 | מוקייבלה                        |
| 0.4153                     | 49.2                                    | 47.8 | -10.8                  | 7,523  | 8,434  | 120                 | מזרעה                           |
| 0.3885                     | 55.3                                    | 58.9 | 8.5                    | 6,254  | 5,763  | 219                 | מסעדה                           |
| 0.4623                     | 42.9                                    | 46.1 | -4.2                   | 9,119  | 9,518  | 140                 | מעיליא                          |
| 0.4831                     | 26.7                                    | 30.0 | 17.3                   | 13,602 | 11,593 | 86                  | נאעורה                          |
| 0.3627                     | 60.2                                    | 58.0 | -4.4                   | 5,078  | 5,313  | 103                 | סאג'ור                          |
| 0.4619                     | 41.3                                    | 32.0 | -10.3                  | 8,467  | 9,440  | 80                  | סולם                            |
| 0.4059                     | 51.4                                    | 63.6 | 13.0                   | 5,175  | 4,580  | 37                  | סלמה                            |
| 0.4369                     | 44.8                                    | 49.2 | 19.6                   | 8,562  | 7,159  | 67                  | עג'ר                            |
| 0.3811                     | 42.4                                    | 42.9 | 0.6                    | 7,079  | 7,037  | 59                  | עוזייר                          |
| 0.4512                     | 58.2                                    | 64.2 | 9.8                    | 7,062  | 6,434  | 55                  | עין נקובא                       |
| 0.5013                     | 49.7                                    | 51.3 | 0.1                    | 9,444  | 9,436  | 191                 | פסוטה                           |
| 0.4057                     | 32.9                                    | 45.0 | 24.1                   | 9,619  | 7,750  | 82                  | שייח' דנון                      |
| 0.4989                     | 37.1                                    | 38.2 | 3.9                    | 11,178 | 10,760 | 28,768              | <b>יישובים כפריים - סך הכל</b>  |
| 0.4936                     | 35.6                                    | 36.8 | 3.1                    | 11,440 | 11,097 | 17,886              | מושבים                          |
| 0.4963                     | 34.5                                    | 37.8 | 3.1                    | 11,570 | 11,218 | 910                 | מושבים שיתופיים                 |
| 0.4830                     | 37.7                                    | 40.0 | 5.0                    | 10,692 | 10,178 | 3,395               | קיבוצים                         |
| 0.4290                     | 45.0                                    | 50.0 | 15.1                   | 7,902  | 6,864  | 40                  | יישובים מוסדיים יהודיים         |
| 0.5060                     | 41.9                                    | 41.9 | 3.1                    | 10,213 | 9,902  | 3,726               | יישובים כפריים קהילתיים         |
| 0.5365                     | 40.6                                    | 40.2 | 9.2                    | 11,300 | 10,351 | 2,811               | יישובים יהודיים קטנים           |
| 0.4480                     | 45.6                                    | 45.7 | 0.8                    | 8,445  | 8,381  | 733                 | <b>יישובים לא יהודיים קטנים</b> |
| 0.4968                     | 49.3                                    | 50.5 | 7.9                    | 8,947  | 8,288  | 501                 | <b>אוכלוסייה מחוץ ליישובים</b>  |
| 0.4916                     | 49.2                                    | 49.5 | 5.3                    | 8,872  | 8,424  | 457                 | מזה: שבטי בדווים                |
|                            | 100.0                                   | 66.7 | -43.9                  | 3,148  | 5,609  | 4                   | <b>כתובת לא ידועה</b>           |

**לוח 18: הכנסה ממוצעת לחודש בשנה של העצמאים, אחוז העצמאים המשתכרים עד מחצית השכר הממוצע ומדד ג'יני, לפי יישוב, 2016-2015**

| מדד האי-שוויון (ג'יני) 2016 | % העצמאים המשתכרים עד מחצית השכר הממוצע |      | ממוצע לחודש בשנה (ש"ח) |        |        | מספר העצמאים (2016) | היישובים לפי סדר א'-ב' |
|-----------------------------|---|------|------------------------|--------|--------|---------------------|------------------------|
|                             | 2016                                    | 2015 | אחוז השינוי            | 2016   | 2015   |                     |                        |
| 0.5006                      | 40.1                                    | 41.3 | 3.1                    | 10,362 | 10,053 | 280,555             | <b>סך הכול</b>         |
| 0.4182                      | 45.5                                    | 53.1 | 16.1                   | 7,731  | 6,657  | 132                 | אבו גוש                |
| 0.4376                      | 46.9                                    | 44.6 | 0.0                    | 7,942  | 7,940  | 467                 | אבו סנאן               |
| 0.3978                      | 45.1                                    | 51.0 | -0.4                   | 7,408  | 7,439  | 51                  | אבטין                  |
| 0.5130                      | 32.6                                    | 32.3 | 1.6                    | 13,119 | 12,914 | 720                 | אבן יהודה              |
| 0.4384                      | 42.0                                    | 44.5 | 6.2                    | 8,354  | 7,864  | 1,543               | אום אל-פחם             |
| 0.5175                      | 78.6                                    | 84.6 | 33.2                   | 4,712  | 3,537  | 28                  | אום בטין               |
| 0.4639                      | 45.3                                    | 46.6 | 3.7                    | 8,628  | 8,324  | 534                 | אופקים                 |
| 0.4696                      | 37.1                                    | 39.8 | 4.3                    | 9,921  | 9,510  | 1,462               | אור יהודה              |
| 0.4341                      | 41.4                                    | 43.8 | 8.0                    | 8,549  | 7,915  | 616                 | אור עקיבא              |
| 0.4728                      | 30.4                                    | 35.9 | 8.9                    | 12,128 | 11,139 | 481                 | אורנית                 |
| 0.4860                      | 36.8                                    | 39.4 | 2.3                    | 10,942 | 10,699 | 606                 | אזור                   |
| 0.3695                      | 30.0                                    | 39.4 | -4.4                   | 10,026 | 10,486 | 60                  | אחוזת ברק              |
| 0.4308                      | 30.0                                    | 29.2 | 2.7                    | 11,035 | 10,742 | 2,123               | אילת                   |
| 0.4339                      | 32.9                                    | 31.9 | 6.7                    | 10,339 | 9,685  | 584                 | אכסאל                  |
| 0.4420                      | 48.6                                    | 42.3 | 4.1                    | 8,422  | 8,087  | 35                  | אל סייד                |
| 0.4983                      | 27.2                                    | 38.0 | 14.5                   | 13,916 | 12,148 | 81                  | אלון שבות              |
| 0.4145                      | 34.6                                    | 35.8 | 1.6                    | 9,066  | 8,924  | 179                 | אליכין                 |
| 0.4124                      | 47.7                                    | 50.7 | 2.4                    | 7,601  | 7,423  | 875                 | אלעד                   |
| 0.5742                      | 34.2                                    | 36.1 | -15.3                  | 12,983 | 15,320 | 73                  | אלעזר                  |
| 0.4581                      | 32.4                                    | 31.6 | 1.0                    | 11,196 | 11,090 | 407                 | אלפי מנשה              |
| 0.4869                      | 28.8                                    | 33.7 | 2.3                    | 14,018 | 13,708 | 104                 | אלקנה                  |
| 0.4234                      | 49.0                                    | 47.2 | 3.2                    | 7,399  | 7,171  | 435                 | אעבלין                 |
| 0.5500                      | 38.8                                    | 38.9 | -8.4                   | 13,079 | 14,272 | 304                 | אפרת                   |
| 0.4734                      | 45.5                                    | 47.1 | -2.2                   | 8,800  | 8,997  | 552                 | אריאל                  |
| 0.4939                      | 44.6                                    | 45.5 | 4.6                    | 9,298  | 8,888  | 5,687               | אשדוד                  |
| 0.4839                      | 44.5                                    | 45.2 | 0.9                    | 8,987  | 8,903  | 3,914               | אשקלון                 |
| 0.4483                      | 39.4                                    | 41.4 | 1.3                    | 9,143  | 9,025  | 995                 | באקה אל-גרביה          |
| 0.4440                      | 31.4                                    | 32.6 | 8.5                    | 11,838 | 10,909 | 794                 | באר יעקב               |
| 0.4955                      | 44.6                                    | 44.1 | 1.9                    | 9,583  | 9,399  | 4,188               | באר שבע                |
| 0.4466                      | 49.7                                    | 50.8 | -8.0                   | 7,899  | 8,588  | 193                 | בועינה-נוג'ידאת        |
| 0.4076                      | 52.4                                    | 55.8 | 12.8                   | 6,252  | 5,540  | 296                 | בוקעאתא                |
| 0.3989                      | 44.8                                    | 41.9 | -5.6                   | 7,858  | 8,327  | 165                 | ביר אל-מכסור           |
| 0.5377                      | 66.7                                    | 88.9 | 24.5                   | 7,139  | 5,736  | 6                   | ביר הדאג'              |
| 0.5036                      | 54.1                                    | 42.1 | -2.0                   | 8,793  | 8,971  | 98                  | בית אל                 |
| 0.4551                      | 29.4                                    | 36.3 | 21.5                   | 11,503 | 9,464  | 235                 | בית אריה               |
| 0.4460                      | 60.2                                    | 59.7 | -4.8                   | 6,051  | 6,358  | 342                 | בית ג'ן                |
| 0.4317                      | 29.5                                    | 35.3 | 3.1                    | 10,544 | 10,225 | 308                 | בית דגן                |



לוח 18 (המשך)

| מדד האי-שוויון (גיני) 2016 | אחוז העצמאים המשתכרים עד מחצית השכר הממוצע |      | ממוצע לחודש בשנה (ש"ח) |        |        | מספר העצמאים (2016) | היישובים לפי סדר א'-ב' |
|----------------------------|--|------|------------------------|--------|--------|---------------------|------------------------|
|                            | 2016                                       | 2015 | אחוז השינוי            | 2016   | 2015   |                     |                        |
| 0.4075                     | 25.0                                       | 32.0 | 1.9                    | 11,496 | 11,284 | 104                 | בית חשמונאי            |
| 0.5353                     | 43.1                                       | 33.3 | -1.6                   | 11,115 | 11,292 | 137                 | בית יצחק-שער חפר       |
| 0.4533                     | 36.4                                       | 38.8 | 7.6                    | 9,971  | 9,266  | 440                 | בית שאן                |
| 0.4930                     | 49.3                                       | 48.9 | 1.8                    | 8,546  | 8,397  | 2,001               | בית שמש                |
| 0.3866                     | 49.0                                       | 53.2 | 11.3                   | 6,717  | 6,035  | 719                 | ביתר עילית             |
| 0.4696                     | 48.9                                       | 49.6 | -0.8                   | 7,957  | 8,022  | 2,748               | בני ברק                |
| 0.4096                     | 47.5                                       | 45.2 | 0.0                    | 7,281  | 7,280  | 183                 | בני עיי"ש              |
| 0.5399                     | 37.7                                       | 39.2 | 1.5                    | 12,690 | 12,508 | 777                 | בנימינה-גבעת עדה       |
| 0.3812                     | 41.5                                       | 43.8 | 5.9                    | 7,519  | 7,097  | 258                 | בסמ"ה                  |
| 0.4190                     | 41.2                                       | 46.9 | 4.4                    | 7,909  | 7,579  | 182                 | בסמת טבעון             |
| 0.4036                     | 37.3                                       | 40.3 | 9.3                    | 8,476  | 7,754  | 228                 | בענה                   |
| 0.4895                     | 39.4                                       | 51.6 | 7.4                    | 9,392  | 8,746  | 33                  | ברכה                   |
| 0.4654                     | 28.2                                       | 31.0 | 4.7                    | 12,122 | 11,573 | 294                 | בת חפר                 |
| 0.4624                     | 45.3                                       | 45.6 | 2.9                    | 8,568  | 8,330  | 4,235               | בת ים                  |
| 0.4273                     | 38.9                                       | 45.6 | 9.4                    | 8,543  | 7,809  | 545                 | ג'דידה-מכר             |
| 0.4325                     | 70.8                                       | 69.4 | 7.9                    | 5,290  | 4,905  | 144                 | ג'ולס                  |
| 0.4132                     | 46.9                                       | 52.1 | 6.4                    | 7,039  | 6,614  | 322                 | ג'לג'וליה              |
| 0.4346                     | 50.5                                       | 51.3 | 6.1                    | 7,191  | 6,777  | 111                 | ג'סר א-זרקא            |
| 0.4618                     | 40.2                                       | 42.2 | 3.0                    | 9,893  | 9,602  | 189                 | ג'ש (גוש חלב)          |
| 0.4548                     | 45.5                                       | 45.7 | 1.0                    | 7,935  | 7,858  | 492                 | ג'ת                    |
| 0.4073                     | 41.3                                       | 49.6 | 15.5                   | 7,900  | 6,843  | 155                 | גבע בנימין             |
| 0.4484                     | 28.9                                       | 39.2 | 15.3                   | 10,732 | 9,308  | 90                  | גבעת אבני              |
| 0.4638                     | 40.3                                       | 46.2 | 4.6                    | 10,747 | 10,278 | 72                  | גבעת ברנר              |
| 0.4675                     | 41.7                                       | 41.1 | 0.5                    | 9,395  | 9,352  | 549                 | גבעת זאב               |
| 0.5404                     | 31.9                                       | 29.4 | 4.2                    | 15,066 | 14,456 | 869                 | גבעת שמואל             |
| 0.5033                     | 32.8                                       | 33.0 | 3.3                    | 12,843 | 12,438 | 2,765               | גבעתיים                |
| 0.4635                     | 32.5                                       | 33.4 | 4.6                    | 11,634 | 11,126 | 870                 | גדרה                   |
| 0.4539                     | 33.2                                       | 34.0 | 3.0                    | 10,805 | 10,494 | 882                 | גן יבנה                |
| 0.4563                     | 33.0                                       | 21.4 | -6.4                   | 12,528 | 13,391 | 115                 | גן נר                  |
| 0.5130                     | 30.9                                       | 30.4 | 5.3                    | 14,365 | 13,638 | 757                 | גני תקווה              |
| 0.4340                     | 50.8                                       | 50.7 | 8.0                    | 7,130  | 6,602  | 742                 | דאלית אל-כרמל          |
| 0.4333                     | 38.6                                       | 40.9 | 8.2                    | 8,960  | 8,278  | 396                 | דבורייה                |
| 0.4345                     | 37.1                                       | 39.6 | 4.2                    | 9,277  | 8,906  | 364                 | דייר אל-אסד            |
| 0.4441                     | 46.4                                       | 47.7 | -8.1                   | 7,673  | 8,349  | 293                 | דייר חנא               |
| 0.4920                     | 51.5                                       | 47.4 | -2.2                   | 8,273  | 8,462  | 616                 | דימונה                 |
| 0.5046                     | 33.1                                       | 34.3 | 2.1                    | 12,691 | 12,429 | 2,924               | הוד השרון              |
| 0.5329                     | 29.1                                       | 26.8 | 3.8                    | 16,323 | 15,718 | 182                 | הר אדר                 |
| 0.5189                     | 36.1                                       | 36.3 | -0.1                   | 12,159 | 12,167 | 4,415               | הרצלייה                |

לוח 18 (המשך)

| מדד האי-שוויון (גיני) 2016 | אחוז העצמאים המשתכרים עד מחצית השכר הממוצע |      | ממוצע לחדש בשנה (ש"ח) |        |        | מספר העצמאים (2016) | היישובים לפי סדר א'-ב' |
|----------------------------|--|------|-----------------------|--------|--------|---------------------|------------------------|
|                            | 2016                                       | 2015 | אחוז השינוי           | 2016   | 2015   |                     |                        |
| 0.5345                     | 39.2                                       | 40.5 | -0.3                  | 11,436 | 11,472 | 1,032               | זכרון יעקב             |
| 0.3964                     | 44.7                                       | 51.8 | 6.4                   | 7,403  | 6,959  | 295                 | זמר                    |
| 0.4831                     | 37.8                                       | 45.1 | 23.4                  | 10,617 | 8,604  | 135                 | זרזיר                  |
| 0.4625                     | 42.1                                       | 44.0 | 3.0                   | 9,101  | 8,833  | 3,201               | חדרה                   |
| 0.4680                     | 36.1                                       | 36.7 | 3.2                   | 10,309 | 9,992  | 7,440               | חולון                  |
| 0.5075                     | 54.1                                       | 53.8 | 5.9                   | 8,465  | 7,991  | 172                 | חורה                   |
| 0.5183                     | 61.6                                       | 66.1 | 9.6                   | 6,350  | 5,792  | 242                 | חורפיש                 |
| 0.5220                     | 41.9                                       | 42.1 | 2.8                   | 10,598 | 10,308 | 8,086               | חיפה                   |
| 0.4355                     | 47.1                                       | 49.2 | 6.7                   | 7,866  | 7,375  | 257                 | חצור הגלילית           |
| 0.6038                     | 45.5                                       | 54.7 | 17.7                  | 12,382 | 10,521 | 101                 | חשמונאים               |
| 0.4493                     | 46.3                                       | 52.5 | 16.0                  | 7,855  | 6,770  | 1,224               | טבריה                  |
| 0.4664                     | 44.7                                       | 43.8 | 10.0                  | 9,827  | 8,935  | 132                 | טובא-זנגרייה           |
| 0.4309                     | 27.4                                       | 29.7 | 3.8                   | 11,680 | 11,255 | 551                 | טורעאן                 |
| 0.4373                     | 48.1                                       | 52.2 | 4.4                   | 7,546  | 7,226  | 1,471               | טייבה                  |
| 0.4226                     | 42.7                                       | 44.8 | 2.2                   | 7,652  | 7,486  | 1,140               | טירה                   |
| 0.4573                     | 42.7                                       | 46.5 | 4.7                   | 8,597  | 8,212  | 541                 | טירת כרמל              |
| 0.4884                     | 33.7                                       | 38.8 | 6.8                   | 10,382 | 9,723  | 83                  | טלמון                  |
| 0.4245                     | 37.0                                       | 43.7 | 7.7                   | 8,937  | 8,295  | 902                 | טמרה                   |
| 0.4550                     | 60.2                                       | 60.3 | 3.6                   | 6,233  | 6,015  | 161                 | יאנוח-ג'ת              |
| 0.4427                     | 45.1                                       | 54.2 | 2.3                   | 7,307  | 7,143  | 142                 | יבנאל                  |
| 0.4716                     | 34.5                                       | 34.9 | -0.1                  | 10,769 | 10,775 | 1,592               | יבנה                   |
| 0.4805                     | 45.5                                       | 37.6 | 4.9                   | 8,907  | 8,490  | 99                  | יד בנימין              |
| 0.4993                     | 34.5                                       | 35.0 | 2.7                   | 11,669 | 11,362 | 1,264               | יהוד                   |
| 0.4093                     | 39.4                                       | 39.0 | 2.7                   | 8,611  | 8,382  | 579                 | יפיע                   |
| 0.4682                     | 37.1                                       | 38.8 | 2.3                   | 10,456 | 10,224 | 566                 | יקנעם עלית             |
| 0.4734                     | 46.7                                       | 52.1 | 4.7                   | 9,473  | 9,050  | 137                 | ירוחם                  |
| 0.5256                     | 51.0                                       | 53.4 | 4.1                   | 8,841  | 8,497  | 19,777              | ירושלים                |
| 0.4381                     | 49.1                                       | 54.3 | 8.2                   | 7,392  | 6,829  | 570                 | ירכא                   |
| 0.3834                     | 46.4                                       | 47.5 | 7.2                   | 7,060  | 6,586  | 295                 | כאבול                  |
| 0.3521                     | 41.6                                       | 40.2 | 4.9                   | 6,845  | 6,523  | 101                 | כאוכב אבו אל-היג'א     |
| 0.5131                     | 29.0                                       | 31.2 | 8.7                   | 14,596 | 13,424 | 496                 | כוכב יאיר              |
| 0.4129                     | 54.5                                       | 50.7 | 10.3                  | 6,923  | 6,276  | 143                 | כוכב יעקב              |
| 0.4953                     | 55.3                                       | 56.7 | 20.4                  | 8,206  | 6,814  | 114                 | כסיפה                  |
| 0.5162                     | 60.4                                       | 65.2 | 8.5                   | 6,527  | 6,013  | 217                 | כסרא-סמיע              |
| 0.4286                     | 48.7                                       | 50.5 | 12.8                  | 7,554  | 6,698  | 113                 | כעביה-טבאש-חג'אג'רה    |
| 0.4608                     | 36.2                                       | 34.9 | 3.8                   | 10,759 | 10,369 | 163                 | כפר אדומים             |
| 0.4024                     | 41.9                                       | 35.0 | 3.7                   | 8,834  | 8,518  | 117                 | כפר ברא                |
| 0.4251                     | 25.9                                       | 28.3 | 3.2                   | 13,178 | 12,774 | 135                 | כפר האורנים            |

לוח 18 (המשך)

| מדד האי-שוויון (ג'יני) 2016 | אחוז העצמאים המשתכרים עד מחצית השכר הממוצע |      | ממוצע לחדש בשנה (ש"ח) |        |        | מספר העצמאים (2016) | היישובים לפי סדר א'-ב' |
|-----------------------------|--|------|-----------------------|--------|--------|---------------------|------------------------|
|                             | 2016                                       | 2015 | אחוז השינוי           | 2016   | 2015   |                     |                        |
| 0.4919                      | 36.4                                       | 34.1 | -10.2                 | 11,730 | 13,061 | 132                 | כפר ויתקין             |
| 0.4748                      | 38.6                                       | 42.7 | 4.4                   | 10,205 | 9,771  | 272                 | כפר ורדים              |
| 0.4065                      | 42.3                                       | 43.8 | 1.6                   | 8,529  | 8,391  | 168                 | כפר חב"ד               |
| 0.4295                      | 46.6                                       | 50.4 | 7.3                   | 7,715  | 7,188  | 522                 | כפר יאסיף              |
| 0.4811                      | 36.5                                       | 37.0 | 4.9                   | 10,926 | 10,416 | 976                 | כפר יונה               |
| 0.4797                      | 42.9                                       | 45.3 | 11.8                  | 8,753  | 7,827  | 119                 | כפר כמא                |
| 0.4444                      | 39.4                                       | 42.5 | 3.2                   | 8,871  | 8,599  | 654                 | כפר כנא                |
| 0.4523                      | 41.2                                       | 45.3 | 2.7                   | 8,851  | 8,615  | 536                 | כפר מנדא               |
| 0.4344                      | 42.3                                       | 42.4 | -3.9                  | 8,614  | 8,968  | 71                  | כפר מצר                |
| 0.4977                      | 35.3                                       | 35.3 | -0.7                  | 11,951 | 12,031 | 4,056               | כפר סבא                |
| 0.4229                      | 45.4                                       | 48.2 | 1.0                   | 7,315  | 7,243  | 832                 | כפר קאסם               |
| 0.4263                      | 37.6                                       | 41.7 | 9.0                   | 8,776  | 8,053  | 652                 | כפר קרע                |
| 0.5066                      | 39.6                                       | 38.2 | 3.8                   | 11,561 | 11,133 | 212                 | כפר תבור               |
| 0.4733                      | 47.5                                       | 52.4 | 6.3                   | 8,507  | 8,004  | 1,273               | כרמיאל                 |
| 0.5671                      | 27.5                                       | 25.9 | 12.5                  | 21,319 | 18,956 | 171                 | להבים                  |
| 0.4370                      | 44.9                                       | 46.9 | 4.8                   | 8,054  | 7,688  | 1,624               | לוד                    |
| 0.4422                      | 33.1                                       | 29.4 | -4.8                  | 11,636 | 12,221 | 124                 | לפיד                   |
| 0.4520                      | 50.4                                       | 49.2 | 3.0                   | 7,879  | 7,653  | 131                 | לקיה                   |
| 0.5237                      | 37.3                                       | 26.3 | -0.5                  | 13,776 | 13,850 | 59                  | מבוא חורון             |
| 0.5009                      | 33.9                                       | 36.0 | 3.4                   | 11,843 | 11,456 | 917                 | מבשרת ציון             |
| 0.4382                      | 37.4                                       | 44.0 | 9.1                   | 9,088  | 8,331  | 431                 | מגד אל-כרם             |
| 0.3962                      | 49.7                                       | 54.2 | 11.4                  | 6,499  | 5,836  | 676                 | מגדל שמס               |
| 0.4298                      | 41.3                                       | 46.4 | 1.0                   | 8,218  | 8,136  | 622                 | מגאר                   |
| 0.4729                      | 44.4                                       | 46.1 | -0.1                  | 8,825  | 8,835  | 511                 | מגדל העמק              |
| 0.3477                      | 67.0                                       | 71.3 | 9.6                   | 5,500  | 5,018  | 907                 | מודיעין עילית          |
| 0.4986                      | 31.9                                       | 34.9 | 6.0                   | 12,748 | 12,029 | 3,399               | מודיעין-מכבים-רעות     |
| 0.4340                      | 36.4                                       | 37.4 | 2.3                   | 9,555  | 9,344  | 110                 | מוקיבלה                |
| 0.4801                      | 35.1                                       | 36.0 | 1.4                   | 11,770 | 11,602 | 576                 | מזכרת בתיה             |
| 0.4153                      | 49.2                                       | 47.8 | -10.8                 | 7,523  | 8,434  | 120                 | מזרעה                  |
| 0.5021                      | 33.3                                       | 29.6 | -1.5                  | 13,052 | 13,249 | 240                 | מיתר                   |
| 0.3885                      | 55.3                                       | 58.9 | 8.5                   | 6,254  | 5,763  | 219                 | מסעדה                  |
| 0.4623                      | 42.9                                       | 46.1 | -4.2                  | 9,119  | 9,518  | 140                 | מעיליא                 |
| 0.4787                      | 37.7                                       | 40.6 | 2.3                   | 10,118 | 9,890  | 1,000               | מעלה אדומים            |
| 0.4484                      | 41.2                                       | 44.8 | 0.3                   | 8,567  | 8,542  | 386                 | מעלה עירון             |
| 0.4596                      | 41.2                                       | 41.7 | 1.6                   | 9,075  | 8,929  | 571                 | מעלות-תרשיחא           |
| 0.4549                      | 43.6                                       | 41.2 | 0.7                   | 7,818  | 7,764  | 55                  | מצפה יריחו             |
| 0.4844                      | 52.9                                       | 53.4 | -11.0                 | 7,615  | 8,559  | 138                 | מצפה רמון              |
| 0.4368                      | 36.7                                       | 38.5 | 7.6                   | 9,316  | 8,655  | 49                  | מרכז שפירא             |

לוח 18 (המשך)

| מדד האי-שוויון (גיני) 2016 | אחוז העצמאים המשתכרים עד מחצית השכר הממוצע |      | ממוצע לחדש בשנה (ש"ח) |        |        | מספר העצמאים (2016) | היישובים לפי סדר א'-ב' |
|----------------------------|--|------|-----------------------|--------|--------|---------------------|------------------------|
|                            | 2016                                       | 2015 | אחוז השינוי           | 2016   | 2015   |                     |                        |
| 0.3891                     | 34.9                                       | 34.6 | 2.4                   | 9,160  | 8,942  | 255                 | משהד                   |
| 0.5039                     | 33.3                                       | 28.1 | 2.0                   | 13,006 | 12,750 | 171                 | מתן                    |
| 0.4831                     | 26.7                                       | 30.0 | 17.3                  | 13,602 | 11,593 | 86                  | נאעורה                 |
| 0.5044                     | 41.2                                       | 43.5 | 1.0                   | 10,251 | 10,154 | 1,739               | נהרייה                 |
| 0.5754                     | 33.7                                       | 41.1 | 7.3                   | 15,508 | 14,452 | 83                  | נווה דניאל             |
| 0.5592                     | 42.1                                       | 40.7 | -8.0                  | 12,403 | 13,489 | 57                  | נוף איילון             |
| 0.5397                     | 34.5                                       | 33.6 | -2.5                  | 15,647 | 16,041 | 113                 | נופית                  |
| 0.5105                     | 35.8                                       | 40.0 | 11.3                  | 12,161 | 10,922 | 81                  | נורדייה                |
| 0.4358                     | 55.0                                       | 61.5 | 9.0                   | 6,700  | 6,145  | 353                 | נחף                    |
| 0.4931                     | 31.4                                       | 31.9 | 0.5                   | 12,643 | 12,582 | 1,816               | נס ציונה               |
| 0.4544                     | 39.8                                       | 41.6 | 4.1                   | 9,335  | 8,971  | 2,528               | נצרת                   |
| 0.4932                     | 45.4                                       | 47.4 | 5.5                   | 9,417  | 8,925  | 1,057               | נצרת עילית             |
| 0.4904                     | 41.3                                       | 42.4 | 7.6                   | 10,005 | 9,297  | 664                 | נשר                    |
| 0.4569                     | 45.5                                       | 45.6 | 1.9                   | 8,597  | 8,438  | 760                 | נתיבות                 |
| 0.4908                     | 42.8                                       | 42.4 | 1.2                   | 9,636  | 9,519  | 7,354               | נתניה                  |
| 0.3627                     | 60.2                                       | 58.0 | -4.4                  | 5,078  | 5,313  | 103                 | סאג'ור                 |
| 0.5858                     | 34.3                                       | 35.5 | -27.6                 | 16,653 | 22,989 | 198                 | סביון                  |
| 0.4619                     | 41.3                                       | 32.0 | -10.3                 | 8,467  | 9,440  | 80                  | סולם                   |
| 0.4228                     | 41.5                                       | 46.2 | 6.7                   | 7,960  | 7,458  | 969                 | סח'נין                 |
| 0.4059                     | 51.4                                       | 63.6 | 13.0                  | 5,175  | 4,580  | 37                  | סלמה                   |
| 0.4369                     | 44.8                                       | 49.2 | 19.6                  | 8,562  | 7,159  | 67                  | ע'ג'ר                  |
| 0.3811                     | 42.4                                       | 42.9 | 0.6                   | 7,079  | 7,037  | 59                  | עוזייר                 |
| 0.5175                     | 28.6                                       | 29.6 | 0.5                   | 15,569 | 15,485 | 259                 | עומר                   |
| 0.4707                     | 45.7                                       | 44.4 | 8.2                   | 8,582  | 7,930  | 197                 | עיילבון                |
| 0.3995                     | 26.2                                       | 27.3 | 2.9                   | 11,259 | 10,941 | 195                 | עילוט                  |
| 0.3596                     | 38.6                                       | 41.0 | 0.6                   | 7,448  | 7,403  | 277                 | עין מאהל               |
| 0.4512                     | 58.2                                       | 64.2 | 9.8                   | 7,062  | 6,434  | 55                  | עין נקובא              |
| 0.4676                     | 41.4                                       | 43.1 | 5.1                   | 9,445  | 8,983  | 1,255               | עכו                    |
| 0.4662                     | 57.1                                       | 53.2 | -2.9                  | 6,868  | 7,076  | 84                  | עלי                    |
| 0.4265                     | 67.4                                       | 68.1 | 42.8                  | 5,594  | 3,917  | 46                  | עמנואל                 |
| 0.4204                     | 53.4                                       | 57.7 | 8.4                   | 6,770  | 6,248  | 472                 | עספיא                  |
| 0.4908                     | 45.0                                       | 47.4 | 3.4                   | 9,095  | 8,793  | 1,190               | עפולה                  |
| 0.4961                     | 42.2                                       | 39.0 | 2.1                   | 9,854  | 9,654  | 102                 | עפרה                   |
| 0.4585                     | 41.7                                       | 45.4 | 8.0                   | 9,092  | 8,420  | 761                 | עראבה                  |
| 0.4384                     | 51.2                                       | 50.2 | -0.8                  | 7,274  | 7,334  | 602                 | ערד                    |
| 0.4247                     | 45.2                                       | 48.3 | 8.8                   | 7,402  | 6,806  | 560                 | ערערה                  |
| 0.4950                     | 39.3                                       | 37.9 | 0.0                   | 11,183 | 11,180 | 122                 | ערערה-בנגב             |
| 0.4702                     | 36.5                                       | 39.2 | 2.3                   | 10,676 | 10,436 | 266                 | עתלית                  |

לוח 18 (המשך)

| מדד האי-שוויון (גיני) 2016 | אחוז העצמאים המשתכרים עד מחצית השכר הממוצע |      | ממוצע לחודש בשנה (ש"ח) |        |        | מספר העצמאים (2016) | היישובים לפי סדר א'-ב' |
|----------------------------|--|------|------------------------|--------|--------|---------------------|------------------------|
|                            | 2016                                       | 2015 | אחוז השינוי            | 2016   | 2015   |                     |                        |
| 0.4372                     | 47.1                                       | 46.2 | 8.2                    | 8,278  | 7,650  | 397                 | פורידיס                |
| 0.5013                     | 49.7                                       | 51.3 | 0.1                    | 9,444  | 9,436  | 191                 | פסוטה                  |
| 0.4389                     | 52.1                                       | 54.4 | 5.2                    | 7,261  | 6,901  | 286                 | פקיעין (בוקייעה)       |
| 0.4849                     | 40.6                                       | 42.7 | 5.7                    | 9,857  | 9,322  | 2,114               | פרדס חנה-כרכור         |
| 0.4662                     | 34.0                                       | 31.8 | 1.9                    | 11,595 | 11,375 | 335                 | פרדסייה                |
| 0.4970                     | 36.6                                       | 38.0 | 5.2                    | 11,285 | 10,723 | 7,853               | פתח תקווה              |
| 0.4865                     | 28.7                                       | 32.6 | 0.2                    | 13,173 | 13,145 | 279                 | צור הדסה               |
| 0.4425                     | 36.3                                       | 36.8 | -2.6                   | 10,223 | 10,493 | 226                 | צור יצחק               |
| 0.5233                     | 32.9                                       | 33.6 | 11.5                   | 13,280 | 11,914 | 155                 | צור משה                |
| 0.4477                     | 54.6                                       | 58.4 | 2.6                    | 6,904  | 6,730  | 802                 | צפת                    |
| 0.5126                     | 52.6                                       | 52.8 | -15.5                  | 8,251  | 9,761  | 114                 | קדומים                 |
| 0.5157                     | 32.7                                       | 33.5 | 8.5                    | 12,982 | 11,961 | 1,132               | קדימה-צורן             |
| 0.5424                     | 37.6                                       | 34.9 | 1.7                    | 13,684 | 13,456 | 322                 | קיסריה                 |
| 0.4238                     | 42.9                                       | 47.8 | 10.0                   | 7,964  | 7,239  | 701                 | קלנסווה                |
| 0.4071                     | 43.0                                       | 52.1 | 11.7                   | 7,770  | 6,958  | 93                  | קציר                   |
| 0.4856                     | 52.5                                       | 53.2 | 5.7                    | 7,786  | 7,364  | 244                 | קצרין                  |
| 0.5103                     | 30.7                                       | 32.1 | 3.8                    | 13,981 | 13,470 | 1,612               | קריית אונו             |
| 0.4888                     | 46.5                                       | 44.0 | 11.5                   | 9,679  | 8,678  | 114                 | קריית ארבע             |
| 0.4691                     | 41.7                                       | 42.9 | 2.2                    | 9,543  | 9,339  | 1,615               | קריית אתא              |
| 0.4681                     | 39.4                                       | 41.5 | 3.9                    | 10,071 | 9,689  | 986                 | קריית ביאליק           |
| 0.4481                     | 39.0                                       | 39.1 | 5.5                    | 9,610  | 9,105  | 1,335               | קריית גת               |
| 0.5483                     | 41.2                                       | 42.2 | 3.3                    | 11,764 | 11,384 | 805                 | קריית טבעון            |
| 0.4455                     | 45.7                                       | 50.3 | 5.3                    | 8,027  | 7,624  | 913                 | קריית ים               |
| 0.5467                     | 44.1                                       | 50.8 | 16.1                   | 10,389 | 8,948  | 136                 | קריית יערים            |
| 0.4811                     | 38.0                                       | 38.6 | 6.4                    | 10,622 | 9,986  | 1,094               | קריית מוצקין           |
| 0.4331                     | 35.9                                       | 39.9 | 7.1                    | 9,085  | 8,483  | 576                 | קריית מלאכי            |
| 0.4197                     | 37.1                                       | 41.5 | 9.7                    | 9,168  | 8,358  | 410                 | קריית עקרון            |
| 0.4840                     | 42.6                                       | 46.7 | 4.9                    | 9,294  | 8,856  | 584                 | קריית שמונה            |
| 0.4572                     | 43.8                                       | 44.3 | 2.2                    | 8,845  | 8,658  | 217                 | קרני שומרון            |
| 0.4342                     | 51.7                                       | 51.3 | -2.1                   | 7,070  | 7,223  | 321                 | ראמה                   |
| 0.4903                     | 39.1                                       | 40.5 | 0.5                    | 10,460 | 10,404 | 1,802               | ראש העין               |
| 0.5381                     | 59.0                                       | 51.0 | 1.6                    | 7,847  | 7,725  | 166                 | ראש פינה               |
| 0.4859                     | 35.0                                       | 35.1 | 2.5                    | 11,367 | 11,095 | 9,475               | ראשון לציון            |
| 0.4769                     | 41.2                                       | 43.1 | 2.7                    | 9,846  | 9,585  | 708                 | רהט                    |
| 0.4840                     | 38.5                                       | 38.9 | 1.2                    | 10,459 | 10,337 | 4,170               | רחובות                 |
| 0.4062                     | 37.3                                       | 42.6 | 9.1                    | 8,859  | 8,119  | 490                 | ריינה                  |
| 0.4072                     | 62.7                                       | 61.4 | -1.1                   | 5,826  | 5,890  | 166                 | רכסים                  |
| 0.4242                     | 38.8                                       | 40.5 | 5.4                    | 8,892  | 8,434  | 2,322               | רמלה                   |

לוח 18 (המשך)

| מדד האי-שוויון (ג'יני) 2016 | אחוז העצמאים המשתכרים עד מחצית השכר הממוצע |      | ממוצע לחודש בשנה (ש"ח) |        |        | מספר העצמאים (2016) | היישובים לפי סדר א'-ב' |
|-----------------------------|--|------|------------------------|--------|--------|---------------------|------------------------|
|                             | 2016                                       | 2015 | אחוז השינוי            | 2016   | 2015   |                     |                        |
| 0.5056                      | 36.1                                       | 36.5 | 1.0                    | 11,585 | 11,467 | 6,555               | רמת גן                 |
| 0.5566                      | 34.7                                       | 35.3 | 4.2                    | 14,065 | 13,495 | 2,322               | רמת השרון              |
| 0.4976                      | 40.0                                       | 43.2 | -0.4                   | 10,497 | 10,540 | 255                 | רמת ישי                |
| 0.5410                      | 36.6                                       | 35.7 | -2.2                   | 13,040 | 13,335 | 3,471               | רעננה                  |
| 0.3874                      | 35.6                                       | 34.4 | 0.4                    | 9,685  | 9,644  | 188                 | שבלי - אום אל-גנם      |
| 0.4091                      | 52.1                                       | 55.7 | -0.4                   | 6,858  | 6,885  | 71                  | שגב-שלום               |
| 0.4451                      | 38.2                                       | 42.7 | 6.4                    | 9,693  | 9,109  | 634                 | שדרות                  |
| 0.5084                      | 30.3                                       | 30.2 | 0.7                    | 14,792 | 14,696 | 833                 | שוהם                   |
| 0.4057                      | 32.9                                       | 45.0 | 24.1                   | 9,619  | 7,750  | 82                  | שייח' דנון             |
| 0.4124                      | 44.1                                       | 58.6 | 28.5                   | 7,799  | 6,068  | 118                 | שילה                   |
| 0.5079                      | 38.5                                       | 38.6 | 7.7                    | 10,706 | 9,939  | 218                 | שלומי                  |
| 0.4922                      | 22.3                                       | 25.3 | 10.7                   | 16,826 | 15,196 | 103                 | שמשית                  |
| 0.4264                      | 55.3                                       | 60.0 | 1.3                    | 6,534  | 6,452  | 179                 | שעב                    |
| 0.4765                      | 36.7                                       | 36.1 | 1.6                    | 10,499 | 10,332 | 283                 | שערי תקווה             |
| 0.4469                      | 41.1                                       | 41.8 | 5.3                    | 8,996  | 8,546  | 1,161               | שפרעם                  |
| 0.5253                      | 37.1                                       | 37.5 | 1.9                    | 11,908 | 11,685 | 24,447              | תל אביב-יפו            |
| 0.4879                      | 28.2                                       | 31.0 | 5.5                    | 13,736 | 13,015 | 660                 | תל מונד                |
| 0.4696                      | 31.5                                       | 38.5 | 0.4                    | 11,631 | 11,588 | 149                 | תל שבע                 |
| 0.4268                      | 47.4                                       | 57.9 | 22.5                   | 7,070  | 5,773  | 19                  | תפרח                   |
| 0.4273                      | 45.9                                       | 55.6 | 4.9                    | 7,521  | 7,171  | 159                 | תקוע                   |

**לוח 19: הכנסה ממוצעת לחודש בשנה של העצמאים, אחוז העצמאים המשתכרים עד מחצית השכר הממוצע ומדד ג'יני, לפי מועצה אזורית, 2015-2016**

| מדד האי-שוויון (ג'יני) 2016 | % העצמאים המשתכרים עד מחצית השכר הממוצע |      | ממוצע לחודש בשנה (ש"ח) |        |        | מספר העצמאים (2016) | מועצה אזורית  |
|-----------------------------|---|------|------------------------|--------|--------|---------------------|---------------|
|                             | 2016                                    | 2015 | אחוז השניוני           | 2016   | 2015   |                     |               |
| 0.4957                      | 37.1                                    | 38.3 | 3.7                    | 11,126 | 10,727 | 34,750              | <b>סך הכל</b> |
| 0.4762                      | 57.9                                    | 64.3 | 15.4                   | 6,956  | 6,030  | 76                  | אל קסום       |
| 0.4153                      | 47.9                                    | 48.9 | 2.3                    | 7,412  | 7,243  | 146                 | אל-בטוף       |
| 0.4830                      | 43.3                                    | 45.4 | 13.2                   | 8,830  | 7,803  | 194                 | אלונה         |
| 0.4915                      | 30.1                                    | 30.1 | 3.7                    | 15,471 | 14,915 | 579                 | אשכול         |
| 0.4797                      | 31.0                                    | 34.0 | 3.6                    | 12,774 | 12,325 | 1,141               | באר טוביה     |
| 0.4503                      | 38.6                                    | 35.3 | -0.8                   | 9,106  | 9,176  | 202                 | בוסתן-אל-מרג' |
| 0.4539                      | 29.1                                    | 30.2 | 12.0                   | 14,576 | 13,010 | 199                 | בני שמעון     |
| 0.4572                      | 35.8                                    | 43.3 | 12.6                   | 10,288 | 9,139  | 330                 | בקעת בית שאן  |
| 0.4811                      | 39.2                                    | 37.2 | 0.3                    | 10,342 | 10,315 | 342                 | ברנר          |
| 0.4868                      | 34.5                                    | 35.2 | 1.9                    | 12,154 | 11,931 | 264                 | גדרות         |
| 0.4553                      | 39.5                                    | 43.0 | 5.5                    | 8,910  | 8,444  | 928                 | גולן          |
| 0.5302                      | 41.7                                    | 45.6 | 2.2                    | 10,756 | 10,528 | 688                 | גוש עציון     |
| 0.5383                      | 32.8                                    | 34.3 | 8.3                    | 13,817 | 12,764 | 1,241               | גזר           |
| 0.5079                      | 34.3                                    | 38.4 | 6.6                    | 12,750 | 11,962 | 306                 | גן רווה       |
| 0.5130                      | 35.2                                    | 33.6 | -3.0                   | 12,211 | 12,589 | 1,684               | דרום השרון    |
| 0.4593                      | 34.8                                    | 34.8 | 1.3                    | 10,624 | 10,491 | 1,132               | הגלבוע        |
| 0.4416                      | 42.4                                    | 48.5 | 2.5                    | 8,709  | 8,494  | 382                 | הגליל העליון  |
| 0.4710                      | 38.4                                    | 43.5 | 7.4                    | 9,843  | 9,161  | 541                 | הגליל התחתון  |
| 0.4618                      | 32.4                                    | 33.0 | 1.0                    | 11,748 | 11,635 | 408                 | הערבה התיכונה |
| 0.5290                      | 46.3                                    | 44.9 | 18.4                   | 10,130 | 8,556  | 164                 | הר חברון      |
| 0.5399                      | 40.1                                    | 43.8 | -0.1                   | 11,629 | 11,636 | 282                 | זבולון        |
| 0.4699                      | 42.0                                    | 46.6 | 22.2                   | 10,866 | 8,893  | 81                  | חבל אילות     |
| 0.4759                      | 35.0                                    | 32.6 | 7.6                    | 12,407 | 11,529 | 143                 | חבל יבנה      |
| 0.4763                      | 34.1                                    | 36.0 | 4.9                    | 11,679 | 11,131 | 1,173               | חבל מודיעין   |
| 0.4732                      | 37.1                                    | 37.4 | -1.6                   | 10,561 | 10,732 | 626                 | חוף אשקלון    |
| 0.5093                      | 37.0                                    | 38.1 | 3.3                    | 11,770 | 11,391 | 1,366               | חוף הכרמל     |
| 0.5788                      | 36.9                                    | 37.4 | 8.1                    | 14,048 | 12,995 | 616                 | חוף השרון     |
| 0.4826                      | 34.6                                    | 38.2 | 9.5                    | 11,774 | 10,755 | 286                 | יואב          |
| 0.4969                      | 34.9                                    | 34.2 | 4.4                    | 11,547 | 11,064 | 1,436               | לב השרון      |
| 0.5217                      | 32.5                                    | 31.8 | 8.1                    | 13,523 | 12,509 | 502                 | לכיש          |

לוח 19 (המשך)

| מדד האי-שוויון (גיני) 2016 | % העצמאים המשתכרים עד מחצית השכר הממוצע |      | ממוצע לחודש בשנה (ש"ח) |        |        | מספר העצמאים (2016) | מועצה אזורית  |
|----------------------------|---|------|------------------------|--------|--------|---------------------|---------------|
|                            | 2016                                    | 2015 | אחוז השינוי            | 2016   | 2015   |                     |               |
| 0.4815                     | 41.6                                    | 42.9 | 2.5                    | 9,518  | 9,282  | 461                 | מבואות החרמון |
| 0.4822                     | 35.8                                    | 41.3 | 16.8                   | 10,768 | 9,220  | 288                 | מגידו         |
| 0.4980                     | 40.4                                    | 37.2 | 4.6                    | 11,482 | 10,972 | 47                  | מגילות        |
| 0.4942                     | 39.9                                    | 40.7 | -2.5                   | 10,345 | 10,607 | 942                 | מטה אשר       |
| 0.4874                     | 39.9                                    | 40.7 | 8.6                    | 10,307 | 9,493  | 1,886               | מטה בנימין    |
| 0.5020                     | 38.1                                    | 38.7 | 4.6                    | 11,224 | 10,735 | 2,043               | מטה יהודה     |
| 0.5015                     | 43.0                                    | 43.2 | 5.5                    | 10,131 | 9,600  | 674                 | מנשה          |
| 0.4423                     | 34.8                                    | 35.3 | 2.5                    | 10,203 | 9,955  | 854                 | מעלה יוסף     |
| 0.4335                     | 42.1                                    | 47.2 | 6.9                    | 8,319  | 7,782  | 957                 | מרום הגליל    |
| 0.4490                     | 32.5                                    | 32.5 | 1.2                    | 10,789 | 10,666 | 514                 | מרחבים        |
| 0.5123                     | 39.6                                    | 41.3 | -0.2                   | 10,690 | 10,711 | 983                 | משגב          |
| 0.5023                     | 67.7                                    | 77.8 | -6.0                   | 6,288  | 6,691  | 31                  | נווה מדבר     |
| 0.4596                     | 40.3                                    | 39.4 | 1.7                    | 9,282  | 9,128  | 253                 | נחל שורק      |
| 0.4410                     | 30.0                                    | 30.2 | 6.7                    | 11,538 | 10,817 | 317                 | עזתה          |
| 0.4911                     | 43.0                                    | 44.4 | 12.9                   | 9,817  | 8,696  | 453                 | עמק הירדן     |
| 0.4998                     | 37.6                                    | 37.7 | 3.8                    | 11,194 | 10,786 | 2,168               | עמק חפר       |
| 0.5074                     | 38.1                                    | 36.5 | 0.6                    | 11,615 | 11,541 | 1,481               | עמק זרעאל     |
| 0.4275                     | 34.5                                    | 36.5 | -3.4                   | 10,093 | 10,453 | 560                 | עמק לוד       |
| 0.5225                     | 35.8                                    | 37.0 | 16.1                   | 13,131 | 11,314 | 260                 | ערבות הירדן   |
| 0.5276                     | 41.4                                    | 41.0 | -0.9                   | 10,713 | 10,805 | 237                 | רמת נגב       |
| 0.4650                     | 39.2                                    | 40.7 | 1.7                    | 9,702  | 9,538  | 1,267               | שומרון        |
| 0.4439                     | 28.9                                    | 32.7 | 10.9                   | 11,618 | 10,475 | 180                 | שער הנגב      |
| 0.4752                     | 33.9                                    | 38.9 | 0.4                    | 10,710 | 10,662 | 369                 | שפיר          |
| 0.5629                     | 38.8                                    | 50.8 | -4.0                   | 15,168 | 15,794 | 67                  | תמר           |



**לוח 20: הכנסה ממוצעת לחודש בשנה של העצמאים, אחוז העצמאים המשתכרים עד מחצית השכר הממוצע ומדד ג'יני, לפי מחוז ונפה, 2015-2016**

| מדד אי-שוויון (ג'יני) 2016 | % העצמאים המשתכרים עד מחצית השכר הממוצע |      | ממוצע לחודש בשנה (ש"ח) |        |        | מספר העצמאים (2016) | מחוז ונפה            |
|----------------------------|---|------|------------------------|--------|--------|---------------------|----------------------|
|                            | 2016                                    | 2015 | אחוז השינוי            | 2016   | 2015   |                     |                      |
| 0.5006                     | 40.1                                    | 41.3 | 3.1                    | 10,362 | 10,053 | 280,555             | <b>סך הכל</b>        |
| 0.5221                     | 49.1                                    | 51.2 | 4.0                    | 9,125  | 8,775  | 25,006              | <b>ירושלים</b>       |
| 0.5221                     | 49.1                                    | 51.2 | 4.0                    | 9,125  | 8,775  | 25,006              | ירושלים              |
| 0.4650                     | 42.4                                    | 44.8 | 4.2                    | 8,990  | 8,626  | 44,841              | <b>הצפון</b>         |
| 0.4658                     | 46.1                                    | 49.0 | 3.8                    | 8,465  | 8,159  | 3,915               | צפת                  |
| 0.4664                     | 43.2                                    | 47.0 | 8.6                    | 8,760  | 8,068  | 3,800               | כינרת                |
| 0.4624                     | 38.9                                    | 40.5 | 3.9                    | 9,730  | 9,360  | 14,809              | זירעאל               |
| 0.4663                     | 43.7                                    | 46.1 | 3.4                    | 8,774  | 8,485  | 19,785              | עכו                  |
| 0.4397                     | 47.1                                    | 50.8 | 8.5                    | 7,511  | 6,922  | 2,532               | גולן                 |
| 0.4925                     | 41.9                                    | 43.3 | 3.9                    | 9,763  | 9,400  | 31,903              | <b>חיפה</b>          |
| 0.5041                     | 42.6                                    | 43.6 | 3.6                    | 9,991  | 9,642  | 16,359              | חיפה                 |
| 0.4795                     | 41.1                                    | 42.9 | 4.1                    | 9,522  | 9,144  | 15,544              | חדרה                 |
| 0.4961                     | 36.8                                    | 37.5 | 2.7                    | 11,188 | 10,894 | 80,217              | <b>המרכז</b>         |
| 0.4952                     | 39.9                                    | 40.6 | 3.7                    | 10,284 | 9,917  | 19,161              | השרון                |
| 0.5088                     | 36.3                                    | 36.9 | 1.5                    | 11,784 | 11,610 | 27,980              | פתח תקוה             |
| 0.4856                     | 35.2                                    | 37.4 | 5.5                    | 11,274 | 10,691 | 11,702              | רמלה                 |
| 0.4828                     | 35.4                                    | 35.8 | 2.0                    | 11,171 | 10,947 | 21,374              | רחובות               |
| 0.5128                     | 37.5                                    | 38.0 | 2.0                    | 11,389 | 11,160 | 58,744              | <b>תל אביב</b>       |
| 0.5128                     | 37.5                                    | 38.0 | 2.0                    | 11,389 | 11,160 | 58,744              | תל אביב              |
| 0.4877                     | 40.9                                    | 41.5 | 3.0                    | 10,052 | 9,761  | 29,468              | <b>הדרום</b>         |
| 0.4856                     | 41.1                                    | 42.4 | 3.6                    | 9,813  | 9,469  | 15,258              | אשקלון               |
| 0.4893                     | 40.7                                    | 40.5 | 2.3                    | 10,309 | 10,075 | 14,210              | באר שבע              |
| 0.4888                     | 42.4                                    | 44.2 | 4.7                    | 9,788  | 9,352  | 10,372              | <b>יהודה ושומרון</b> |

לוח 21: קבוצת ההכנסה של העובדים העצמאים לפי צורת יישוב, 2016

| קבוצת הכנסה (אחוזים)                |                                 |                                 |                                |                      |                           |                               |                   |        | סך הכל<br>(מספרים) | צורת היישוב   |
|-------------------------------------|---------------------------------|---------------------------------|--------------------------------|----------------------|---------------------------|-------------------------------|-------------------|--------|--------------------|---|
| יותר מ-4<br>פעמים<br>השכר<br>הממוצע | עד 4<br>פעמים<br>השכר<br>הממוצע | עד 3<br>פעמים<br>השכר<br>הממוצע | עד<br>פעמיים<br>השכר<br>הממוצע | עד<br>השכר<br>הממוצע | עד 75%<br>מהשכר<br>הממוצע | עד<br>מחצית<br>השכר<br>הממוצע | עד שכר<br>מינימום | סך הכל |                    |   |
| 2.5                                 | 2.4                             | 6.2                             | 20.5                           | 10.9                 | 17.3                      | 4.0                           | 36.1              | 100.0  | 280,555            | <b>סך הכל<br/>יישובים עירוניים - סך<br/>הכל<br/>יישובים עירוניים<br/>יהודיים - סך הכל</b> |
| 2.5                                 | 2.3                             | 6.0                             | 20.3                           | 10.9                 | 17.6                      | 4.1                           | 36.3              | 100.0  | 250,549            |   |
| 2.8                                 | 2.5                             | 6.4                             | 20.4                           | 10.7                 | 17.3                      | 4.0                           | 35.9              | 100.0  | 215,383            |   |
| 2.3                                 | 1.8                             | 4.4                             | 15.0                           | 8.7                  | 16.7                      | 4.1                           | 46.9              | 100.0  | 19,777             | מעל 500,000   |
| 3.1                                 | 2.5                             | 6.7                             | 20.8                           | 10.7                 | 17.1                      | 4.1                           | 35.0              | 100.0  | 67,090             | 499,999-200,000   |
| 2.3                                 | 2.1                             | 5.6                             | 20.4                           | 11.3                 | 18.1                      | 4.3                           | 35.8              | 100.0  | 29,062             | 199,999-100,000   |
| 3.0                                 | 2.8                             | 6.7                             | 21.6                           | 10.7                 | 16.8                      | 4.1                           | 34.3              | 100.0  | 35,774             | 99,999-50,000   |
| 2.3                                 | 2.4                             | 6.5                             | 20.7                           | 11.0                 | 18.0                      | 3.9                           | 35.2              | 100.0  | 40,659             | 49,999-20,000   |
| 3.3                                 | 3.4                             | 7.6                             | 22.1                           | 10.9                 | 16.5                      | 3.7                           | 32.5              | 100.0  | 10,934             | 19,999-10,000   |
| 3.0                                 | 3.1                             | 7.3                             | 22.0                           | 10.3                 | 17.3                      | 3.6                           | 33.4              | 100.0  | 6,722              | 9,999-5,000   |
| 3.6                                 | 3.2                             | 7.3                             | 20.9                           | 10.0                 | 17.3                      | 3.8                           | 33.9              | 100.0  | 5,365              | 4,999-2,000   |
| 0.8                                 | 1.1                             | 3.9                             | 19.2                           | 12.3                 | 19.1                      | 4.5                           | 39.0              | 100.0  | 35,166             | <b>יישובים עירוניים לא<br/>יהודיים - סך הכל</b>   |
| 1.4                                 | 1.3                             | 5.0                             | 20.7                           | 12.9                 | 18.0                      | 4.5                           | 36.2              | 100.0  | 4,779              | 99,999-50,000   |
| 0.7                                 | 1.0                             | 3.7                             | 19.7                           | 12.8                 | 19.7                      | 4.3                           | 38.0              | 100.0  | 10,768             | 49,999-20,000   |
| 0.8                                 | 1.2                             | 3.9                             | 18.8                           | 12.4                 | 19.3                      | 4.4                           | 39.2              | 100.0  | 11,435             | 19,999-10,000   |
| 0.7                                 | 0.8                             | 3.3                             | 18.0                           | 11.8                 | 18.6                      | 4.9                           | 41.8              | 100.0  | 6,005              | 9,999-5,000   |
| 0.6                                 | 1.3                             | 4.7                             | 18.8                           | 10.3                 | 18.7                      | 4.7                           | 41.0              | 100.0  | 2,179              | 4,999-2,000   |
| 2.7                                 | 2.8                             | 7.4                             | 23.0                           | 11.3                 | 15.6                      | 3.4                           | 33.7              | 100.0  | 28,768             | <b>יישובים כפריים יהודיים<br/>- סך הכל</b>  |
| 2.9                                 | 2.8                             | 7.7                             | 23.8                           | 11.7                 | 15.4                      | 3.3                           | 32.3              | 100.0  | 17,886             | מושבים  |
| 3.2                                 | 2.1                             | 7.5                             | 25.2                           | 12.3                 | 15.3                      | 3.1                           | 31.4              | 100.0  | 910                | מושבים שיתופיים   |
| 2.2                                 | 3.0                             | 7.1                             | 22.8                           | 10.7                 | 16.4                      | 3.6                           | 34.1              | 100.0  | 3,395              | קיבוצים   |
|                                     |                                 | 5.0                             | 17.5                           | 15.0                 | 17.5                      | 5.0                           | 40.0              | 100.0  | 40                 | יישובים מוסדיים יהודיים   |
| 2.3                                 | 2.7                             | 6.8                             | 20.0                           | 10.4                 | 15.8                      | 3.8                           | 38.0              | 100.0  | 3,726              | ישובים כפריים קהילתיים  |
| 2.5                                 | 3.1                             | 6.5                             | 21.4                           | 10.7                 | 15.3                      | 3.6                           | 37.0              | 100.0  | 2,811              | יישובים יהודיים קטנים<br><b>יישובים כפריים לא<br/>יהודיים</b>                             |
| 0.8                                 | 1.4                             | 5.0                             | 20.1                           | 11.3                 | 15.8                      | 4.8                           | 40.8              | 100.0  | 733                | <b>אוכלוסייה מחוץ<br/>ליישובים</b>  |
| 1.2                                 | 1.6                             | 5.6                             | 24.6                           | 8.2                  | 9.6                       | 3.2                           | 46.1              | 100.0  | 501                |   |
| 1.1                                 | 1.3                             | 5.7                             | 24.7                           | 8.3                  | 9.6                       | 3.1                           | 46.2              | 100.0  | 457                | מזה: שבטי בדווים  |
|                                     |                                 |                                 |                                |                      |                           | 25.0                          | 75.0              | 100.0  | 4                  | <b>כתובת לא ידועה</b>   |

לוח 21 (המשך)

| קבוצת הכנסה (אחוזים)                |                                 |                                 |                                |                      |                           |                               |                   |        | סך הכל<br>(מספרים) | צורת היישוב                             |
|-------------------------------------|---------------------------------|---------------------------------|--------------------------------|----------------------|---------------------------|-------------------------------|-------------------|--------|--------------------|---|
| יותר מ-4<br>פעמים<br>השכר<br>הממוצע | עד 4<br>פעמים<br>השכר<br>הממוצע | עד 3<br>פעמים<br>השכר<br>הממוצע | עד<br>פעמיים<br>השכר<br>הממוצע | עד<br>השכר<br>הממוצע | עד 75%<br>מהשכר<br>הממוצע | עד<br>מחצית<br>השכר<br>הממוצע | עד שכר<br>מינימום | סך הכל |                    |   |
| 2.5                                 | 2.4                             | 6.2                             | 20.5                           | 10.9                 | 17.3                      | 4.0                           | 36.1              | 100.0  | 280,555            | <b>סך הכול</b>                          |
| 2.5                                 | 2.3                             | 6.0                             | 20.3                           | 10.9                 | 17.6                      | 4.1                           | 36.3              | 100.0  | 250,549            | <b>יישובים עירוניים - סך הכל</b>        |
| 2.8                                 | 2.5                             | 6.4                             | 20.4                           | 10.7                 | 17.3                      | 4.0                           | 35.9              | 100.0  | 215,383            | <b>יישובים עירוניים יהודיים סך הכול</b> |
| 2.3                                 | 1.8                             | 4.4                             | 15.0                           | 8.7                  | 16.7                      | 4.1                           | 46.9              | 100.0  | 19,777             | <b>מעל 500,000</b>                      |
| 2.3                                 | 1.8                             | 4.4                             | 15.0                           | 8.7                  | 16.7                      | 4.1                           | 46.9              | 100.0  | 19,777             | ירושלים                                 |
| 3.1                                 | 2.5                             | 6.7                             | 20.8                           | 10.7                 | 17.1                      | 4.1                           | 35.0              | 100.0  | 67,090             | <b>499,999-200,000</b>                  |
| 2.0                                 | 1.7                             | 5.2                             | 18.1                           | 9.6                  | 18.7                      | 5.0                           | 39.7              | 100.0  | 5,687              | אשדוד                                   |
| 1.9                                 | 2.0                             | 5.5                             | 20.1                           | 9.9                  | 15.9                      | 4.5                           | 40.1              | 100.0  | 4,188              | באר שבע                                 |
| 3.3                                 | 2.2                             | 6.0                             | 18.8                           | 10.5                 | 17.3                      | 4.1                           | 37.8              | 100.0  | 8,086              | חיפה                                    |
| 2.1                                 | 2.1                             | 5.7                             | 19.2                           | 11.0                 | 17.2                      | 4.5                           | 38.4              | 100.0  | 7,354              | נתניה                                   |
| 2.9                                 | 3.0                             | 7.2                             | 21.5                           | 11.1                 | 17.8                      | 4.2                           | 32.3              | 100.0  | 7,853              | פתח תקוה                                |
| 3.3                                 | 2.6                             | 7.2                             | 22.8                           | 11.5                 | 17.6                      | 4.0                           | 31.0              | 100.0  | 9,475              | ראשון לציון                             |
| 3.7                                 | 2.9                             | 7.3                             | 21.7                           | 10.7                 | 16.5                      | 3.6                           | 33.5              | 100.0  | 24,447             | תל אביב-יפו                             |
| 2.3                                 | 2.1                             | 5.6                             | 20.4                           | 11.3                 | 18.1                      | 4.3                           | 35.8              | 100.0  | 29,062             | <b>199,999-100,000</b>                  |
| 2.0                                 | 1.6                             | 4.5                             | 18.4                           | 10.7                 | 18.1                      | 4.5                           | 40.1              | 100.0  | 3,914              | אשקלון                                  |
| 1.0                                 | 1.5                             | 3.3                             | 14.4                           | 10.2                 | 20.7                      | 5.3                           | 43.6              | 100.0  | 2,748              | בני ברק                                 |
| 1.5                                 | 0.9                             | 4.0                             | 18.6                           | 12.0                 | 17.7                      | 5.6                           | 39.7              | 100.0  | 4,235              | בת ים                                   |
| 2.2                                 | 2.3                             | 6.1                             | 21.6                           | 12.6                 | 19.2                      | 4.1                           | 32.0              | 100.0  | 7,440              | חולון                                   |
| 2.5                                 | 2.6                             | 6.6                             | 22.4                           | 10.3                 | 17.1                      | 3.6                           | 34.9              | 100.0  | 4,170              | רחובות                                  |
| 3.5                                 | 3.1                             | 7.1                             | 22.4                           | 11.0                 | 16.9                      | 3.7                           | 32.4              | 100.0  | 6,555              | רמת גן                                  |
| 3.0                                 | 2.8                             | 6.7                             | 21.6                           | 10.7                 | 16.8                      | 4.1                           | 34.3              | 100.0  | 35,774             | <b>99,999-50,000</b>                    |
| 2.0                                 | 1.6                             | 3.3                             | 16.5                           | 8.2                  | 18.8                      | 5.3                           | 44.0              | 100.0  | 2,001              | בית שמש                                 |
| 4.1                                 | 4.1                             | 8.5                             | 24.5                           | 10.8                 | 15.2                      | 3.1                           | 29.7              | 100.0  | 2,765              | גבעתיים                                 |
| 3.9                                 | 4.1                             | 9.0                             | 22.8                           | 11.0                 | 16.0                      | 2.7                           | 30.3              | 100.0  | 2,924              | הוד השרון                               |
| 4.4                                 | 2.9                             | 7.7                             | 22.4                           | 10.3                 | 16.3                      | 3.6                           | 32.6              | 100.0  | 4,415              | הרצליה                                  |
| 1.5                                 | 1.7                             | 5.0                             | 19.9                           | 12.2                 | 17.6                      | 4.2                           | 37.9              | 100.0  | 3,201              | חדרה                                    |
| 3.2                                 | 3.6                             | 8.4                             | 22.9                           | 11.2                 | 15.5                      | 4.0                           | 31.3              | 100.0  | 4,056              | כפר סבא                                 |
| 0.6                                 | 1.0                             | 3.8                             | 18.8                           | 11.6                 | 19.2                      | 5.4                           | 39.5              | 100.0  | 1,624              | לוד                                     |
| 0.3                                 | 0.2                             | 1.2                             | 7.3                            | 5.0                  | 19.0                      | 10.0                          | 57.0              | 100.0  | 907                | מודיעין עילית                           |
| 4.0                                 | 4.1                             | 8.4                             | 23.9                           | 10.7                 | 16.9                      | 3.4                           | 28.5              | 100.0  | 3,399              | מודיעין-מכבים-רעות                      |
| 2.8                                 | 2.2                             | 5.5                             | 21.3                           | 10.8                 | 16.3                      | 3.8                           | 37.4              | 100.0  | 1,739              | נהריה                                   |
| 1.9                                 | 2.0                             | 5.4                             | 20.2                           | 10.4                 | 18.4                      | 5.4                           | 36.2              | 100.0  | 1,615              | קריית אתא                               |
| 1.2                                 | 1.3                             | 6.6                             | 23.0                           | 11.1                 | 17.8                      | 4.1                           | 34.8              | 100.0  | 1,335              | קריית גת                                |
| 0.9                                 | 0.9                             | 4.1                             | 22.8                           | 13.1                 | 19.4                      | 4.7                           | 34.2              | 100.0  | 2,322              | רמלה                                    |
| 5.0                                 | 3.6                             | 8.0                             | 22.2                           | 10.1                 | 14.5                      | 3.7                           | 32.9              | 100.0  | 3,471              | רעננה                                   |

לוח 21 (המשך)

| קבוצת הכנסה (אחוזים)                |                                 |                                 |                                |                      |                           |                               |                   |        | סך הכל<br>(מספרים) | צורת היישוב          |
|-------------------------------------|---------------------------------|---------------------------------|--------------------------------|----------------------|---------------------------|-------------------------------|-------------------|--------|--------------------|----------------------|
| יותר מ-4<br>פעמים<br>השכר<br>הממוצע | עד 4<br>פעמים<br>השכר<br>הממוצע | עד 3<br>פעמים<br>השכר<br>הממוצע | עד<br>פעמיים<br>השכר<br>הממוצע | עד<br>השכר<br>הממוצע | עד 75%<br>מהשכר<br>הממוצע | עד<br>מחצית<br>השכר<br>הממוצע | עד שכר<br>מינימום | סך הכל |                    |                      |
| 2.3                                 | 2.4                             | 6.5                             | 20.7                           | 11.0                 | 18.0                      | 3.9                           | 35.2              | 100.0  | 40,659             | <b>49,999-20,000</b> |
| 1.1                                 | 1.3                             | 5.6                             | 18.7                           | 9.2                  | 18.7                      | 4.1                           | 41.2              | 100.0  | 534                | אופקים               |
| 1.8                                 | 1.6                             | 6.2                             | 19.4                           | 12.5                 | 21.3                      | 4.2                           | 33.0              | 100.0  | 1,462              | אור יהודה            |
| 1.6                                 | 2.5                             | 7.3                             | 27.4                           | 14.2                 | 17.0                      | 3.8                           | 26.1              | 100.0  | 2,123              | אילת                 |
| 0.6                                 | 0.9                             | 4.2                             | 14.4                           | 9.0                  | 23.2                      | 8.2                           | 39.4              | 100.0  | 875                | אלעד                 |
| 0.1                                 | 0.8                             | 1.8                             | 12.7                           | 9.7                  | 25.9                      | 4.3                           | 44.6              | 100.0  | 719                | ביתר עילית           |
| 6.4                                 | 4.6                             | 9.7                             | 23.1                           | 9.1                  | 15.2                      | 3.0                           | 28.9              | 100.0  | 869                | גבעת שמואל           |
| 2.8                                 | 3.3                             | 7.1                             | 27.0                           | 11.4                 | 15.9                      | 3.8                           | 28.7              | 100.0  | 870                | גדרה                 |
| 1.8                                 | 2.7                             | 6.9                             | 23.1                           | 14.2                 | 18.0                      | 3.5                           | 29.7              | 100.0  | 882                | גן יבנה              |
| 1.6                                 | 1.5                             | 4.9                             | 15.9                           | 7.6                  | 17.0                      | 3.4                           | 48.1              | 100.0  | 616                | דימונה               |
| 3.9                                 | 3.3                             | 6.7                             | 20.3                           | 9.7                  | 16.9                      | 2.5                           | 36.7              | 100.0  | 1,032              | זכרון יעקב           |
| 0.8                                 | 0.8                             | 3.6                             | 18.9                           | 11.4                 | 18.2                      | 4.6                           | 41.7              | 100.0  | 1,224              | טבריה                |
| 2.4                                 | 1.8                             | 6.2                             | 24.6                           | 11.9                 | 18.5                      | 4.0                           | 30.5              | 100.0  | 1,592              | יבנה                 |
| 2.5                                 | 3.6                             | 6.9                             | 22.2                           | 12.5                 | 17.9                      | 3.2                           | 31.3              | 100.0  | 1,264              | יהוד                 |
| 2.1                                 | 1.4                             | 9.9                             | 20.8                           | 11.3                 | 17.3                      | 2.3                           | 34.8              | 100.0  | 566                | יקנעם עילית          |
| 1.7                                 | 3.0                             | 9.0                             | 20.2                           | 11.8                 | 17.8                      | 3.4                           | 33.1              | 100.0  | 976                | כפר יונה             |
| 1.0                                 | 1.9                             | 5.1                             | 16.4                           | 10.4                 | 17.7                      | 4.2                           | 43.4              | 100.0  | 1,273              | כרמיאל               |
| 3.1                                 | 3.7                             | 8.7                             | 21.4                           | 10.6                 | 18.6                      | 3.4                           | 30.5              | 100.0  | 917                | מבשרת ציון           |
| 1.4                                 | 0.4                             | 5.5                             | 20.9                           | 10.2                 | 17.2                      | 4.3                           | 40.1              | 100.0  | 511                | מגדל העמק            |
| 2.3                                 | 2.3                             | 6.6                             | 17.7                           | 11.6                 | 21.8                      | 3.0                           | 34.7              | 100.0  | 1,000              | מעלה אדומים          |
| 1.2                                 | 2.6                             | 3.5                             | 21.7                           | 8.9                  | 20.8                      | 3.3                           | 37.8              | 100.0  | 571                | מעלות-תרשיחא         |
| 4.4                                 | 3.8                             | 8.4                             | 23.1                           | 12.7                 | 16.2                      | 3.0                           | 28.5              | 100.0  | 1,816              | נס ציונה             |
| 1.8                                 | 1.6                             | 5.9                             | 19.6                           | 9.6                  | 16.2                      | 4.3                           | 41.2              | 100.0  | 1,057              | נצרת עילית           |
| 2.0                                 | 3.2                             | 5.9                             | 17.8                           | 12.5                 | 17.5                      | 4.7                           | 36.6              | 100.0  | 664                | נשר                  |
| 1.1                                 | 0.7                             | 6.8                             | 19.1                           | 8.0                  | 18.8                      | 4.9                           | 40.7              | 100.0  | 760                | נתיבות               |
| 1.6                                 | 1.8                             | 4.7                             | 22.8                           | 11.1                 | 16.7                      | 4.5                           | 36.9              | 100.0  | 1,255              | עכו                  |
| 1.6                                 | 1.8                             | 4.9                             | 19.2                           | 9.5                  | 17.9                      | 4.7                           | 40.3              | 100.0  | 1,190              | עפולה                |
| 0.8                                 | 1.0                             | 2.3                             | 16.1                           | 10.6                 | 17.9                      | 4.8                           | 46.3              | 100.0  | 602                | ערד                  |
| 2.2                                 | 2.1                             | 6.7                             | 19.8                           | 11.0                 | 17.5                      | 3.9                           | 36.8              | 100.0  | 2,114              | פרדס חנה-כרכור       |
| 0.2                                 | 0.6                             | 3.2                             | 15.7                           | 9.0                  | 16.6                      | 5.4                           | 49.3              | 100.0  | 802                | צפת                  |
| 5.1                                 | 5.0                             | 10.6                            | 23.0                           | 10.5                 | 15.0                      | 3.2                           | 27.5              | 100.0  | 1,612              | קריית אונו           |
| 1.8                                 | 1.6                             | 6.4                             | 21.2                           | 10.5                 | 19.1                      | 4.6                           | 34.8              | 100.0  | 986                | קריית ביאליק         |
| 0.5                                 | 0.8                             | 4.8                             | 17.0                           | 11.5                 | 19.7                      | 5.4                           | 40.3              | 100.0  | 913                | קריית ים             |
| 2.7                                 | 2.3                             | 6.5                             | 21.7                           | 11.2                 | 17.6                      | 4.7                           | 33.4              | 100.0  | 1,094              | קריית מוצקין         |
| 1.4                                 | 1.2                             | 3.6                             | 22.6                           | 13.0                 | 22.2                      | 4.5                           | 31.4              | 100.0  | 576                | קריית מלאכי          |
| 1.5                                 | 2.1                             | 5.3                             | 19.5                           | 9.1                  | 19.9                      | 2.7                           | 39.9              | 100.0  | 584                | קריית שמונה          |
| 2.1                                 | 2.8                             | 6.6                             | 20.1                           | 11.2                 | 18.1                      | 3.9                           | 35.2              | 100.0  | 1,802              | ראש העין             |

לוח 21 (המשך)

| קבוצת הכנסה (אחוזים)                |                                 |                                 |                                |                      |                           |                               |                   |        | סך הכל<br>(מספרים) | צורת היישוב          |
|-------------------------------------|---------------------------------|---------------------------------|--------------------------------|----------------------|---------------------------|-------------------------------|-------------------|--------|--------------------|----------------------|
| יותר מ-4<br>פעמים<br>השכר<br>הממוצע | עד 4<br>פעמים<br>השכר<br>הממוצע | עד 3<br>פעמים<br>השכר<br>הממוצע | עד<br>פעמיים<br>השכר<br>הממוצע | עד<br>השכר<br>הממוצע | עד 75%<br>מהשכר<br>הממוצע | עד<br>מחצית<br>השכר<br>הממוצע | עד שכר<br>מינימום | סך הכל |                    |                      |
| 5.5                                 | 3.9                             | 8.4                             | 22.0                           | 10.6                 | 14.9                      | 2.5                           | 32.2              | 100.0  | 2,322              | רמת השרון            |
| 1.1                                 | 1.7                             | 9.1                             | 20.0                           | 9.8                  | 20.0                      | 4.6                           | 33.6              | 100.0  | 634                | שדרות                |
| 3.3                                 | 3.4                             | 7.6                             | 22.1                           | 10.9                 | 16.5                      | 3.7                           | 32.5              | 100.0  | 10,934             | <b>19,999-10,000</b> |
| 5.4                                 | 3.9                             | 8.5                             | 21.8                           | 11.8                 | 16.0                      | 3.8                           | 28.9              | 100.0  | 720                | אבן יהודה            |
| 0.6                                 | 0.8                             | 4.7                             | 20.9                           | 12.2                 | 19.3                      | 4.4                           | 37.0              | 100.0  | 616                | אור עקיבא            |
| 2.3                                 | 3.0                             | 7.1                             | 22.1                           | 11.1                 | 17.7                      | 3.8                           | 33.0              | 100.0  | 606                | אזור                 |
| 1.8                                 | 2.7                             | 3.4                             | 16.5                           | 10.5                 | 19.6                      | 5.8                           | 39.7              | 100.0  | 552                | אריאל                |
| 2.3                                 | 2.5                             | 9.7                             | 29.2                           | 10.7                 | 14.2                      | 2.6                           | 28.7              | 100.0  | 794                | באר יעקב             |
| 1.1                                 | 2.5                             | 6.6                             | 22.7                           | 12.7                 | 18.0                      | 3.2                           | 33.2              | 100.0  | 440                | בית שאן              |
| 5.5                                 | 4.2                             | 7.7                             | 20.2                           | 9.7                  | 14.9                      | 3.2                           | 34.5              | 100.0  | 777                | בנימינה-גבעת עדה     |
| 1.8                                 | 1.3                             | 5.6                             | 22.2                           | 9.7                  | 17.7                      | 3.5                           | 38.3              | 100.0  | 549                | גבעת זאב             |
| 5.9                                 | 4.6                             | 10.0                            | 23.1                           | 11.5                 | 13.9                      | 3.6                           | 27.3              | 100.0  | 757                | גני תקוה             |
| 1.1                                 | 1.1                             | 4.6                             | 18.1                           | 12.8                 | 19.6                      | 5.0                           | 37.7              | 100.0  | 541                | טירת כרמל            |
| 3.6                                 | 3.3                             | 8.3                             | 23.1                           | 11.5                 | 15.1                      | 3.6                           | 31.4              | 100.0  | 576                | מזכרת בתיה           |
| 3.5                                 | 4.6                             | 8.2                             | 23.1                           | 11.5                 | 16.4                      | 2.6                           | 30.1              | 100.0  | 1,132              | קדימה-צורן           |
| 4.1                                 | 3.6                             | 7.2                             | 18.8                           | 9.2                  | 15.9                      | 4.2                           | 37.0              | 100.0  | 805                | קריית טבעון          |
| 0.7                                 | 1.5                             | 4.4                             | 25.6                           | 11.5                 | 19.3                      | 3.7                           | 33.4              | 100.0  | 410                | קריית עקרון          |
| 0.6                                 |                                 | 2.4                             | 7.8                            | 8.4                  | 18.1                      | 7.2                           | 55.4              | 100.0  | 166                | רכסים                |
| 5.6                                 | 5.9                             | 10.8                            | 24.1                           | 9.5                  | 13.8                      | 3.7                           | 26.5              | 100.0  | 833                | שוהם                 |
| 3.9                                 | 5.2                             | 11.4                            | 24.1                           | 10.3                 | 17.0                      | 2.6                           | 25.6              | 100.0  | 660                | תל מונד              |
| 3.0                                 | 3.1                             | 7.3                             | 22.0                           | 10.3                 | 17.3                      | 3.6                           | 33.4              | 100.0  | 6,722              | <b>9,999-5,000</b>   |
| 4.0                                 | 2.1                             | 10.4                            | 23.9                           | 11.0                 | 18.3                      | 2.9                           | 27.4              | 100.0  | 481                | אורנית               |
| 2.0                                 | 4.4                             | 5.9                             | 25.1                           | 12.5                 | 17.7                      | 2.7                           | 29.7              | 100.0  | 407                | אלפי מנשה            |
| 5.3                                 | 4.3                             | 10.5                            | 17.8                           | 8.9                  | 14.5                      | 1.6                           | 37.2              | 100.0  | 304                | אפרת                 |
| 2.0                                 | 2.0                             | 5.1                             | 14.3                           | 9.2                  | 13.3                      | 5.1                           | 49.0              | 100.0  | 98                 | בית אל               |
| 1.0                                 | 2.6                             | 7.5                             | 28.2                           | 11.7                 | 19.5                      | 4.2                           | 25.3              | 100.0  | 308                | בית דגן              |
| 0.5                                 |                                 | 2.7                             | 15.8                           | 9.8                  | 23.5                      | 4.9                           | 42.6              | 100.0  | 183                | בני עיי"ש            |
| 3.7                                 | 4.1                             | 5.1                             | 26.2                           | 13.3                 | 19.4                      | 2.7                           | 25.5              | 100.0  | 294                | בת חפר               |
|                                     | 1.9                             | 4.5                             | 13.5                           | 13.5                 | 25.2                      | 3.2                           | 38.1              | 100.0  | 155                | גבע בנימין           |
|                                     | 0.8                             | 4.7                             | 20.6                           | 10.9                 | 16.0                      | 5.4                           | 41.6              | 100.0  | 257                | חצור הגלילית         |
| 0.7                                 | 2.2                             | 8.8                             | 21.2                           | 8.8                  | 11.7                      | 5.1                           | 41.6              | 100.0  | 137                | ירוחם                |
| 5.6                                 | 6.0                             | 9.1                             | 23.2                           | 9.9                  | 17.1                      | 3.2                           | 25.8              | 100.0  | 496                | כוכב יאיר            |
| 0.7                                 | 0.7                             | 4.9                             | 9.8                            | 5.6                  | 23.8                      | 4.9                           | 49.7              | 100.0  | 143                | כוכב יעקב            |
| 2.6                                 | 2.9                             | 4.8                             | 22.8                           | 9.2                  | 19.1                      | 5.1                           | 33.5              | 100.0  | 272                | כפר ורדים            |
| 1.2                                 |                                 | 4.2                             | 19.0                           | 13.1                 | 20.2                      | 6.0                           | 36.3              | 100.0  | 168                | כפר חב"ד             |
| 14.6                                | 4.7                             | 10.5                            | 25.1                           | 5.8                  | 11.7                      | 3.5                           | 24.0              | 100.0  | 171                | להבים                |
| 3.8                                 | 5.8                             | 10.4                            | 24.6                           | 8.8                  | 13.3                      | 1.7                           | 31.7              | 100.0  | 240                | מיתר                 |

לוח 21 (המשך)

| קבוצת הכנסה (אחוזים)                |                                 |                                 |                                |                      |                           |                               |                   |        | סך הכל<br>(מספרים) | צורת היישוב        |
|-------------------------------------|---------------------------------|---------------------------------|--------------------------------|----------------------|---------------------------|-------------------------------|-------------------|--------|--------------------|--------------------|
| יותר מ-4<br>פעמים<br>השכר<br>הממוצע | עד 4<br>פעמים<br>השכר<br>הממוצע | עד 3<br>פעמים<br>השכר<br>הממוצע | עד<br>פעמיים<br>השכר<br>הממוצע | עד<br>השכר<br>הממוצע | עד 75%<br>מהשכר<br>הממוצע | עד<br>מחצית<br>השכר<br>הממוצע | עד שכר<br>מינימום | סך הכל |                    |                    |
|                                     | 1.4                             | 7.2                             | 15.9                           | 4.3                  | 18.1                      | 4.3                           | 48.6              | 100.0  | 138                | מצפה רמון          |
| 6.9                                 | 7.3                             | 8.1                             | 23.9                           | 10.0                 | 15.1                      | 2.3                           | 26.3              | 100.0  | 259                | עומר               |
| 1.9                                 | 1.9                             | 6.8                             | 26.3                           | 11.7                 | 15.0                      | 2.6                           | 33.8              | 100.0  | 266                | עתלית              |
| 1.8                                 | 3.3                             | 9.6                             | 23.0                           | 11.9                 | 16.4                      | 2.4                           | 31.6              | 100.0  | 335                | פרדסיה             |
| 4.7                                 | 3.2                             | 10.8                            | 26.2                           | 12.2                 | 14.3                      | 2.5                           | 26.2              | 100.0  | 279                | צור הדסה           |
| 1.2                                 | 1.6                             | 3.3                             | 15.2                           | 8.2                  | 18.0                      | 3.7                           | 48.8              | 100.0  | 244                | קצרין              |
| 1.8                                 | 0.9                             | 11.4                            | 14.9                           | 9.6                  | 14.9                      | 7.0                           | 39.5              | 100.0  | 114                | קריית ארבע         |
| 0.9                                 | 2.3                             | 4.6                             | 23.5                           | 6.0                  | 18.9                      | 5.5                           | 38.2              | 100.0  | 217                | קרני שומרון        |
| 2.7                                 | 3.1                             | 5.5                             | 20.4                           | 10.6                 | 17.6                      | 3.9                           | 36.1              | 100.0  | 255                | רמת ישי            |
| 2.3                                 | 1.8                             | 8.7                             | 21.1                           | 10.1                 | 17.4                      | 2.8                           | 35.8              | 100.0  | 218                | שלומי              |
| 3.2                                 | 2.1                             | 5.3                             | 23.0                           | 11.3                 | 18.4                      | 5.3                           | 31.4              | 100.0  | 283                | שערי תקווה         |
| 3.6                                 | 3.2                             | 7.3                             | 20.9                           | 10.0                 | 17.3                      | 3.8                           | 33.9              | 100.0  | 5,365              | <b>4,999-2,000</b> |
|                                     |                                 | 8.3                             | 30.0                           | 13.3                 | 18.3                      | 3.3                           | 26.7              | 100.0  | 60                 | אחוזת ברק          |
| 8.6                                 | 2.5                             | 7.4                             | 22.2                           | 12.3                 | 19.8                      | 2.5                           | 24.7              | 100.0  | 81                 | אלון שבות          |
| 1.1                                 | 1.7                             | 4.5                             | 20.7                           | 15.1                 | 22.3                      | 5.6                           | 29.1              | 100.0  | 179                | אליכין             |
| 5.5                                 | 2.7                             | 6.8                             | 19.2                           | 8.2                  | 23.3                      | 2.7                           | 31.5              | 100.0  | 73                 | אלעזר              |
| 5.8                                 | 4.8                             | 10.6                            | 24.0                           | 8.7                  | 17.3                      | 6.7                           | 22.1              | 100.0  | 104                | אלקנה              |
| 2.6                                 | 2.6                             | 5.5                             | 25.5                           | 12.8                 | 21.7                      | 4.7                           | 24.7              | 100.0  | 235                | בית אריה           |
| 1.0                                 | 3.8                             | 7.7                             | 28.8                           | 15.4                 | 18.3                      | 1.9                           | 23.1              | 100.0  | 104                | בית חשמונאי        |
| 2.2                                 | 2.9                             | 6.6                             | 24.8                           | 9.5                  | 10.9                      | 5.1                           | 38.0              | 100.0  | 137                | בית יצחק-שער חפר   |
| 3.0                                 | 6.1                             |                                 | 12.1                           | 21.2                 | 18.2                      |                               | 39.4              | 100.0  | 33                 | ברכה               |
|                                     | 6.7                             | 7.8                             | 16.7                           | 12.2                 | 27.8                      | 4.4                           | 24.4              | 100.0  | 90                 | גבעת אבני          |
| 1.4                                 | 2.8                             | 6.9                             | 26.4                           | 9.7                  | 12.5                      | 9.7                           | 30.6              | 100.0  | 72                 | גבעת ברנר          |
| 3.5                                 | 3.5                             | 7.8                             | 31.3                           | 10.4                 | 10.4                      | 4.3                           | 28.7              | 100.0  | 115                | גן נר              |
| 8.8                                 | 6.0                             | 11.0                            | 22.0                           | 8.2                  | 14.8                      | 1.6                           | 27.5              | 100.0  | 182                | הר אדר             |
| 7.9                                 | 1.0                             | 8.9                             | 11.9                           | 10.9                 | 13.9                      | 1.0                           | 44.6              | 100.0  | 101                | חשמונאים           |
| 3.6                                 | 3.6                             | 4.8                             | 15.7                           | 8.4                  | 30.1                      | 4.8                           | 28.9              | 100.0  | 83                 | טלמון              |
|                                     | 2.1                             | 2.1                             | 14.8                           | 10.6                 | 25.4                      | 1.4                           | 43.7              | 100.0  | 142                | יבנאל              |
|                                     | 4.0                             | 7.1                             | 17.2                           | 4.0                  | 22.2                      | 1.0                           | 44.4              | 100.0  | 99                 | יד בנימין          |
| 1.8                                 | 3.7                             | 7.4                             | 20.2                           | 12.3                 | 18.4                      | 4.3                           | 31.9              | 100.0  | 163                | כפר אדומים         |
| 3.7                                 | 3.7                             | 9.6                             | 32.6                           | 7.4                  | 17.0                      | 4.4                           | 21.5              | 100.0  | 135                | כפר האורנים        |
| 3.0                                 | 3.8                             | 12.1                            | 18.9                           | 11.4                 | 14.4                      | 4.5                           | 31.8              | 100.0  | 132                | כפר ויתקין         |
| 3.8                                 | 1.4                             | 9.9                             | 20.8                           | 11.8                 | 12.7                      | 3.8                           | 35.8              | 100.0  | 212                | כפר תבור           |
|                                     | 4.0                             | 12.9                            | 25.8                           | 8.9                  | 15.3                      | 4.0                           | 29.0              | 100.0  | 124                | לפיד               |
| 6.8                                 | 6.8                             | 5.1                             | 22.0                           | 11.9                 | 10.2                      | 5.1                           | 32.2              | 100.0  | 59                 | מבוא חורון         |
| 1.8                                 | 1.8                             |                                 | 18.2                           | 9.1                  | 25.5                      | 9.1                           | 34.5              | 100.0  | 55                 | מצפה יריחו         |
| 2.0                                 |                                 | 10.2                            | 18.4                           | 10.2                 | 22.4                      | 4.1                           | 32.7              | 100.0  | 49                 | מרכז שפירא         |

לוח 21 (המשך)

| קבוצת הכנסה (אחוזים)                |                                 |                                 |                                |                      |                           |                               |                   |        | סך הכל<br>(מספרים) | צורת היישוב                                |
|-------------------------------------|---------------------------------|---------------------------------|--------------------------------|----------------------|---------------------------|-------------------------------|-------------------|--------|--------------------|--|
| יותר מ-4<br>פעמים<br>השכר<br>הממוצע | עד 4<br>פעמים<br>השכר<br>הממוצע | עד 3<br>פעמים<br>השכר<br>הממוצע | עד<br>פעמיים<br>השכר<br>הממוצע | עד<br>השכר<br>הממוצע | עד 75%<br>מהשכר<br>הממוצע | עד<br>מחצית<br>השכר<br>הממוצע | עד שכר<br>מינימום | סך הכל |                    |  |
| 4.7                                 | 3.5                             | 9.4                             | 26.3                           | 10.5                 | 12.3                      | 1.2                           | 32.2              | 100.0  | 171                | מתן  |
| 10.8                                | 4.8                             | 6.0                             | 15.7                           | 12.0                 | 16.9                      | 1.2                           | 32.5              | 100.0  | 83                 | נווה דניאל                                 |
| 5.3                                 | 3.5                             | 7.0                             | 19.3                           | 10.5                 | 12.3                      | 1.8                           | 40.4              | 100.0  | 57                 | נוף איילון                                 |
| 8.0                                 | 7.1                             | 10.6                            | 21.2                           | 6.2                  | 12.4                      | 3.5                           | 31.0              | 100.0  | 113                | נופית                                      |
| 3.7                                 | 4.9                             | 8.6                             | 19.8                           | 8.6                  | 18.5                      | 2.5                           | 33.3              | 100.0  | 81                 | נורדיה                                     |
| 10.6                                | 7.6                             | 6.6                             | 16.2                           | 7.1                  | 17.7                      | 2.0                           | 32.3              | 100.0  | 198                | סביון                                      |
| 1.2                                 | 1.2                             | 2.4                             | 11.9                           | 9.5                  | 16.7                      | 4.8                           | 52.4              | 100.0  | 84                 | עלי  |
|                                     | 2.2                             |                                 | 10.9                           | 4.3                  | 15.2                      | 4.3                           | 63.0              | 100.0  | 46                 | עמנואל                                     |
| 2.9                                 | 2.9                             | 3.9                             | 20.6                           | 9.8                  | 17.6                      | 4.9                           | 37.3              | 100.0  | 102                | עפרה                                       |
| 1.8                                 | 1.8                             | 6.6                             | 26.5                           | 8.4                  | 18.6                      | 4.4                           | 31.9              | 100.0  | 226                | צור יצחק                                   |
| 3.9                                 | 4.5                             | 11.0                            | 20.0                           | 14.8                 | 12.9                      | 3.2                           | 29.7              | 100.0  | 155                | צור משה                                    |
| 1.8                                 | 1.8                             | 6.1                             | 10.5                           | 12.3                 | 14.9                      | 4.4                           | 48.2              | 100.0  | 114                | קדומים                                     |
| 6.2                                 | 3.1                             | 11.8                            | 22.4                           | 5.9                  | 13.0                      | 2.8                           | 34.8              | 100.0  | 322                | קיסריה                                     |
|                                     | 1.1                             | 3.2                             | 24.7                           | 10.8                 | 17.2                      | 5.4                           | 37.6              | 100.0  | 93                 | קציר                                       |
| 5.1                                 |                                 | 2.9                             | 13.2                           | 8.8                  | 25.7                      | 2.2                           | 41.9              | 100.0  | 136                | קריית יערים                                |
| 2.4                                 | 1.2                             | 5.4                             | 11.4                           | 7.8                  | 12.7                      | 7.2                           | 51.8              | 100.0  | 166                | ראש פינה                                   |
|                                     |                                 | 2.5                             | 24.6                           | 9.3                  | 19.5                      | 3.4                           | 40.7              | 100.0  | 118                | שילה                                       |
| 4.9                                 | 9.7                             | 11.7                            | 26.2                           | 10.7                 | 14.6                      | 2.9                           | 19.4              | 100.0  | 103                | שמשית                                      |
|                                     |                                 | 5.3                             | 15.8                           | 5.3                  | 26.3                      |                               | 47.4              | 100.0  | 19                 | תפרח                                       |
|                                     | 1.3                             | 4.4                             | 15.7                           | 10.1                 | 22.6                      | 6.3                           | 39.6              | 100.0  | 159                | תקוע                                       |
| 0.8                                 | 1.1                             | 3.9                             | 19.2                           | 12.3                 | 19.1                      | 4.5                           | 39.0              | 100.0  | 35,166             | <b>יישובים עירוניים לא יהודיים סך הכול</b> |
| 1.4                                 | 1.3                             | 5.0                             | 20.7                           | 12.9                 | 18.0                      | 4.5                           | 36.2              | 100.0  | 4,779              | <b>99,999-50,000</b>                       |
| 0.9                                 | 0.8                             | 4.2                             | 18.2                           | 13.5                 | 20.3                      | 5.2                           | 36.8              | 100.0  | 1,543              | אום אל-פחם                                 |
| 1.4                                 | 1.6                             | 5.2                             | 21.7                           | 12.7                 | 17.7                      | 4.3                           | 35.5              | 100.0  | 2,528              | נצרת                                       |
| 2.1                                 | 1.7                             | 5.9                             | 22.9                           | 12.3                 | 13.8                      | 3.7                           | 37.6              | 100.0  | 708                | רהט  |
| 0.7                                 | 1.0                             | 3.7                             | 19.7                           | 12.8                 | 19.7                      | 4.3                           | 38.0              | 100.0  | 10,768             | <b>49,999-20,000</b>                       |
| 1.5                                 | 1.2                             | 4.1                             | 22.8                           | 13.0                 | 18.0                      | 4.3                           | 35.1              | 100.0  | 995                | באקה אל-גרביה                              |
| 0.7                                 | 0.9                             | 3.1                             | 17.0                           | 11.3                 | 19.0                      | 5.6                           | 42.5              | 100.0  | 1,471              | טייבה                                      |
| 0.5                                 | 1.0                             | 2.5                             | 16.3                           | 12.6                 | 24.3                      | 4.6                           | 38.1              | 100.0  | 1,140              | טירה                                       |
| 0.9                                 | 1.3                             | 4.2                             | 22.3                           | 13.2                 | 21.1                      | 3.7                           | 33.4              | 100.0  | 902                | טמרה                                       |
| 1.1                                 | 0.9                             | 5.8                             | 20.6                           | 13.3                 | 18.8                      | 2.8                           | 36.7              | 100.0  | 654                | כפר כנא                                    |
| 0.4                                 | 0.2                             | 3.1                             | 18.8                           | 13.1                 | 19.0                      | 4.3                           | 41.1              | 100.0  | 832                | כפר קאסם                                   |
| 0.3                                 | 1.1                             | 3.2                             | 23.8                           | 12.9                 | 17.4                      | 3.7                           | 37.6              | 100.0  | 622                | מגאר                                       |
| 0.4                                 | 0.9                             | 3.2                             | 18.8                           | 14.2                 | 20.9                      | 4.2                           | 37.3              | 100.0  | 969                | סח'נין                                     |
| 1.1                                 | 1.6                             | 5.8                             | 21.7                           | 11.6                 | 16.7                      | 3.2                           | 38.5              | 100.0  | 761                | עראבה                                      |
| 0.4                                 | 0.4                             | 3.2                             | 16.6                           | 12.1                 | 22.1                      | 5.5                           | 39.6              | 100.0  | 560                | ערערה                                      |

לוח 21 (המשך)

| קבוצת הכנסה (אחזים)                 |                                 |                                 |                                |                      |                           |                               |                   |        | סך הכל<br>(מספרים) | צורת היישוב          |
|-------------------------------------|---------------------------------|---------------------------------|--------------------------------|----------------------|---------------------------|-------------------------------|-------------------|--------|--------------------|----------------------|
| יותר מ-4<br>פעמים<br>השכר<br>הממוצע | עד 4<br>פעמים<br>השכר<br>הממוצע | עד 3<br>פעמים<br>השכר<br>הממוצע | עד<br>פעמיים<br>השכר<br>הממוצע | עד<br>השכר<br>הממוצע | עד 75%<br>מהשכר<br>הממוצע | עד<br>מחצית<br>השכר<br>הממוצע | עד שכר<br>מינימום | סך הכל |                    |                      |
| 0.6                                 |                                 | 3.4                             | 18.5                           | 13.6                 | 21.0                      | 4.4                           | 38.5              | 100.0  | 701                | קלנסווה              |
| 0.9                                 | 2.0                             | 4.0                             | 21.4                           | 12.9                 | 17.7                      | 4.4                           | 36.7              | 100.0  | 1,161              | שפרעם                |
| 0.8                                 | 1.2                             | 3.9                             | 18.8                           | 12.4                 | 19.3                      | 4.4                           | 39.2              | 100.0  | 11,435             | <b>19,999-10,000</b> |
| 0.9                                 | 1.1                             | 5.1                             | 16.3                           | 12.8                 | 16.9                      | 4.3                           | 42.6              | 100.0  | 467                | אבו סנאן             |
| 1.7                                 | 1.7                             | 5.5                             | 26.7                           | 16.4                 | 15.1                      | 3.1                           | 29.8              | 100.0  | 584                | אכסאל                |
| 0.5                                 | 0.9                             | 4.1                             | 14.0                           | 10.1                 | 21.4                      | 5.5                           | 43.4              | 100.0  | 435                | אעבלין               |
| 0.6                                 | 0.6                             | 0.9                             | 11.1                           | 9.4                  | 17.3                      | 5.3                           | 55.0              | 100.0  | 342                | בית ג'ן              |
| 0.4                                 | 0.9                             | 5.9                             | 20.0                           | 12.1                 | 21.8                      | 1.8                           | 37.1              | 100.0  | 545                | ג'דידה-מכר           |
| 0.9                                 | 0.9                             | 2.7                             | 10.8                           | 14.4                 | 19.8                      | 2.7                           | 47.7              | 100.0  | 111                | ג'סר א-זרקא          |
| 1.0                                 | 0.8                             | 2.6                             | 16.1                           | 14.2                 | 19.7                      | 4.5                           | 41.1              | 100.0  | 492                | ג'ת                  |
| 0.5                                 | 0.5                             | 1.3                             | 16.2                           | 11.2                 | 19.4                      | 6.1                           | 44.7              | 100.0  | 742                | דאלית אל-כרמל        |
| 1.6                                 | 1.4                             | 3.6                             | 22.8                           | 13.2                 | 20.3                      | 4.4                           | 32.7              | 100.0  | 364                | דייר אל-אסד          |
| 2.3                                 |                                 | 6.4                             | 19.8                           | 6.4                  | 11.0                      | 3.5                           | 50.6              | 100.0  | 172                | חורה                 |
| 2.0                                 | 4.5                             | 6.4                             | 27.4                           | 14.5                 | 17.8                      | 4.2                           | 23.2              | 100.0  | 551                | טורעאן               |
| 0.3                                 | 0.9                             | 5.0                             | 23.0                           | 14.5                 | 16.9                      | 4.7                           | 34.7              | 100.0  | 579                | יפיע                 |
| 0.5                                 | 0.4                             | 2.5                             | 17.2                           | 12.1                 | 18.2                      | 3.3                           | 45.8              | 100.0  | 570                | ירכא                 |
|                                     | 0.7                             | 2.0                             | 16.6                           | 11.2                 | 23.1                      | 5.8                           | 40.7              | 100.0  | 295                | כאבול                |
|                                     | 1.8                             | 9.6                             | 12.3                           | 7.0                  | 14.0                      | 4.4                           | 50.9              | 100.0  | 114                | כסיפה                |
| 1.5                                 | 1.5                             | 3.5                             | 19.2                           | 12.5                 | 20.5                      | 4.1                           | 37.1              | 100.0  | 536                | כפר מנדא             |
| 0.5                                 | 2.0                             | 3.7                             | 21.6                           | 14.6                 | 20.1                      | 3.5                           | 34.0              | 100.0  | 652                | כפר קרע              |
|                                     | 0.8                             | 5.3                             | 19.1                           | 13.7                 | 10.7                      | 0.8                           | 49.6              | 100.0  | 131                | לקיה                 |
| 1.4                                 | 1.4                             | 3.7                             | 22.5                           | 10.2                 | 23.4                      | 3.0                           | 34.3              | 100.0  | 431                | מג'ד אל-כרום         |
| 0.1                                 | 0.3                             | 1.5                             | 13.3                           | 9.8                  | 25.3                      | 6.5                           | 43.2              | 100.0  | 676                | מג'דל שמס            |
| 0.8                                 | 1.3                             | 5.2                             | 18.4                           | 13.0                 | 20.2                      | 3.4                           | 37.8              | 100.0  | 386                | מעלה עירון           |
| 0.3                                 | 0.6                             | 2.8                             | 11.6                           | 9.9                  | 19.8                      | 5.4                           | 49.6              | 100.0  | 353                | נחף                  |
|                                     |                                 | 2.5                             | 18.8                           | 16.6                 | 23.5                      | 4.0                           | 34.7              | 100.0  | 277                | עין מאהל             |
| 0.2                                 | 0.2                             | 3.0                             | 14.2                           | 10.8                 | 18.2                      | 5.7                           | 47.7              | 100.0  | 472                | עספ'יא               |
| 0.8                                 | 4.1                             | 8.2                             | 21.3                           | 13.9                 | 12.3                      | 4.9                           | 34.4              | 100.0  | 122                | ערערה-בנגב           |
| 0.5                                 | 1.3                             | 5.3                             | 19.9                           | 10.6                 | 15.4                      | 5.3                           | 41.8              | 100.0  | 397                | פורידיס              |
| 0.6                                 | 1.4                             | 3.9                             | 22.7                           | 14.5                 | 19.6                      | 5.7                           | 31.6              | 100.0  | 490                | ריינה                |
| 3.4                                 | 2.0                             | 11.4                            | 21.5                           | 9.4                  | 20.8                      | 4.7                           | 26.8              | 100.0  | 149                | תל שבע               |
| 0.7                                 | 0.8                             | 3.3                             | 18.0                           | 11.8                 | 18.6                      | 4.9                           | 41.8              | 100.0  | 6,005              | <b>9,999-5,000</b>   |
|                                     | 0.8                             | 5.3                             | 15.2                           | 13.6                 | 19.7                      | 3.0                           | 42.4              | 100.0  | 132                | אבו גוש              |
| 1.0                                 | 1.0                             | 2.6                             | 20.7                           | 7.8                  | 17.1                      | 3.6                           | 46.1              | 100.0  | 193                | בועיינה-נוג'ידאת     |
| 0.3                                 | 0.3                             | 1.7                             | 10.5                           | 12.5                 | 22.3                      | 3.7                           | 48.6              | 100.0  | 296                | בוקעאתא              |
| 0.6                                 |                                 | 2.4                             | 23.6                           | 10.3                 | 18.2                      | 9.1                           | 35.8              | 100.0  | 165                | ביר אל-מכסור         |
| 0.4                                 | 0.4                             | 2.3                             | 15.9                           | 17.4                 | 22.1                      | 6.6                           | 34.9              | 100.0  | 258                | בסמ"ה                |



לוח 21 (המשך)

| קבוצת הכנסה (אחוזים)                |                                 |                                 |                                |                      |                           |                               |                   |        | סך הכל<br>(מספרים) | צורת היישוב         |
|-------------------------------------|---------------------------------|---------------------------------|--------------------------------|----------------------|---------------------------|-------------------------------|-------------------|--------|--------------------|---------------------|
| יותר מ-4<br>פעמים<br>השכר<br>הממוצע | עד 4<br>פעמים<br>השכר<br>הממוצע | עד 3<br>פעמים<br>השכר<br>הממוצע | עד<br>פעמיים<br>השכר<br>הממוצע | עד<br>השכר<br>הממוצע | עד 75%<br>מהשכר<br>הממוצע | עד<br>מחצית<br>השכר<br>הממוצע | עד שכר<br>מינימום | סך הכל |                    |                     |
| 0.5                                 |                                 | 4.4                             | 19.2                           | 12.6                 | 22.0                      | 2.7                           | 38.5              | 100.0  | 182                | בסמת טבעון          |
| 0.9                                 |                                 | 3.5                             | 20.6                           | 16.7                 | 21.1                      | 3.1                           | 34.2              | 100.0  | 228                | בענה                |
|                                     |                                 | 2.1                             | 8.3                            | 6.3                  | 12.5                      | 9.0                           | 61.8              | 100.0  | 144                | ג'ולס               |
| 0.3                                 | 0.3                             | 2.5                             | 15.8                           | 15.2                 | 18.9                      | 5.3                           | 41.6              | 100.0  | 322                | ג'לג'וליה           |
| 1.5                                 | 0.3                             | 3.8                             | 24.0                           | 14.4                 | 17.4                      | 4.8                           | 33.8              | 100.0  | 396                | דבוריה              |
| 1.0                                 | 1.0                             | 3.1                             | 16.0                           | 12.3                 | 20.1                      | 3.8                           | 42.7              | 100.0  | 293                | דייר חנא            |
|                                     | 0.3                             | 2.7                             | 20.0                           | 13.2                 | 19.0                      | 4.4                           | 40.3              | 100.0  | 295                | זמר                 |
| 2.2                                 | 1.5                             | 5.9                             | 22.2                           | 15.6                 | 14.8                      | 5.9                           | 31.9              | 100.0  | 135                | זרזיר               |
| 1.7                                 |                                 | 2.9                             | 12.0                           | 7.9                  | 14.0                      | 3.3                           | 58.3              | 100.0  | 242                | חורפיש              |
| 1.5                                 | 3.8                             | 7.6                             | 21.2                           | 5.3                  | 15.9                      | 3.8                           | 40.9              | 100.0  | 132                | טובא-זנגריה         |
| 0.6                                 | 1.2                             | 1.9                             | 11.2                           | 6.2                  | 18.6                      | 5.0                           | 55.3              | 100.0  | 161                | יאנוח-ג'ת           |
| 1.8                                 | 0.5                             | 1.4                             | 8.8                            | 6.9                  | 20.3                      | 6.9                           | 53.5              | 100.0  | 217                | כסרא-סמיע           |
| 0.6                                 | 1.0                             | 3.6                             | 15.3                           | 11.7                 | 21.3                      | 5.2                           | 41.4              | 100.0  | 522                | כפר יאסיף           |
|                                     | 1.6                             | 5.1                             | 28.2                           | 13.3                 | 16.9                      | 4.3                           | 30.6              | 100.0  | 255                | משהד                |
| 1.5                                 | 0.5                             | 3.6                             | 18.8                           | 9.6                  | 20.3                      | 5.1                           | 40.6              | 100.0  | 197                | עיילבון             |
| 1.5                                 | 3.1                             | 5.6                             | 33.8                           | 14.9                 | 14.9                      | 1.5                           | 24.6              | 100.0  | 195                | עילוט               |
| 0.3                                 | 1.0                             | 3.1                             | 17.5                           | 9.8                  | 16.1                      | 4.2                           | 47.9              | 100.0  | 286                | פקיעין (בוקיעה)     |
| 0.3                                 | 1.9                             | 1.2                             | 15.9                           | 10.0                 | 19.0                      | 4.0                           | 47.7              | 100.0  | 321                | ראמה                |
|                                     | 1.1                             | 6.9                             | 30.3                           | 12.8                 | 13.3                      | 6.9                           | 28.7              | 100.0  | 188                | שבלי - אום אל-גנם   |
|                                     |                                 | 2.8                             | 16.9                           | 12.7                 | 15.5                      | 1.4                           | 50.7              | 100.0  | 71                 | שגב-שלום            |
| 1.1                                 | 1.1                             | 1.7                             | 8.4                            | 9.5                  | 22.9                      | 11.2                          | 44.1              | 100.0  | 179                | שעב                 |
| 0.6                                 | 1.3                             | 4.7                             | 18.8                           | 10.3                 | 18.7                      | 4.7                           | 41.0              | 100.0  | 2,179              | <b>4,999-2,000</b>  |
|                                     | 2.0                             | 3.9                             | 9.8                            | 15.7                 | 23.5                      | 5.9                           | 39.2              | 100.0  | 51                 | אבטין               |
|                                     |                                 | 3.6                             | 7.1                            | 3.6                  | 7.1                       |                               | 78.6              | 100.0  | 28                 | אום בטין            |
|                                     | 2.9                             | 8.6                             | 17.1                           | 5.7                  | 17.1                      | 5.7                           | 42.9              | 100.0  | 35                 | אל סייד             |
|                                     |                                 | 16.7                            |                                |                      | 16.7                      |                               | 66.7              | 100.0  | 6                  | ביר הדאג'           |
| 1.6                                 | 4.2                             | 5.8                             | 20.6                           | 11.6                 | 15.9                      | 2.1                           | 38.1              | 100.0  | 189                | ג'ש (גוש חלב)       |
|                                     | 1.0                             | 1.0                             | 10.9                           | 15.8                 | 29.7                      | 4.0                           | 37.6              | 100.0  | 101                | כאוכב אבו אל-היג'א  |
|                                     |                                 | 4.4                             | 23.0                           | 12.4                 | 11.5                      | 5.3                           | 43.4              | 100.0  | 113                | כעביה-טבאש-חג'אג'רה |
|                                     | 0.9                             | 6.8                             | 25.6                           | 11.1                 | 13.7                      | 6.8                           | 35.0              | 100.0  | 117                | כפר ברא             |
| 1.7                                 | 1.7                             | 4.2                             | 20.2                           | 6.7                  | 22.7                      | 5.0                           | 37.8              | 100.0  | 119                | כפר כמא             |
| 1.4                                 |                                 | 4.2                             | 22.5                           | 9.9                  | 19.7                      | 7.0                           | 35.2              | 100.0  | 71                 | כפר מצר             |
| 0.9                                 | 2.7                             | 8.2                             | 20.9                           | 8.2                  | 22.7                      | 3.6                           | 32.7              | 100.0  | 110                | מוקיבלה             |
|                                     |                                 | 5.0                             | 20.0                           | 8.3                  | 17.5                      | 3.3                           | 45.8              | 100.0  | 120                | מזרעה               |
|                                     |                                 | 2.7                             | 8.7                            | 13.2                 | 20.1                      | 6.4                           | 48.9              | 100.0  | 219                | מסעדה               |
| 1.4                                 | 1.4                             | 5.7                             | 21.4                           | 13.6                 | 13.6                      | 2.1                           | 40.7              | 100.0  | 140                | מעיליא              |

לוח 21 (המשך)

| קבוצת הכנסה (אחוזים)                |                                 |                                 |                                |                      |                           |                               |                   |        | סך הכל<br>(מספרים) | צורת היישוב                     |
|-------------------------------------|---------------------------------|---------------------------------|--------------------------------|----------------------|---------------------------|-------------------------------|-------------------|--------|--------------------|---------------------------------|
| יותר מ-4<br>פעמים<br>השכר<br>הממוצע | עד 4<br>פעמים<br>השכר<br>הממוצע | עד 3<br>פעמים<br>השכר<br>הממוצע | עד<br>פעמיים<br>השכר<br>הממוצע | עד<br>השכר<br>הממוצע | עד 75%<br>מהשכר<br>הממוצע | עד<br>מחצית<br>השכר<br>הממוצע | עד שכר<br>מינימום | סך הכל |                    |                                 |
| 3.5                                 | 3.5                             | 9.3                             | 31.4                           | 12.8                 | 12.8                      | 2.3                           | 24.4              | 100.0  | 86                 | נאעורה                          |
|                                     |                                 |                                 | 7.8                            | 8.7                  | 23.3                      | 6.8                           | 53.4              | 100.0  | 103                | סאג'ור                          |
|                                     | 2.5                             | 6.3                             | 18.8                           | 10.0                 | 21.3                      | 2.5                           | 38.8              | 100.0  | 80                 | סולם                            |
|                                     |                                 |                                 | 13.5                           | 2.7                  | 32.4                      |                               | 51.4              | 100.0  | 37                 | סלמה                            |
|                                     | 1.5                             | 6.0                             | 19.4                           | 7.5                  | 20.9                      | 3.0                           | 41.8              | 100.0  | 67                 | עג'ר                            |
|                                     |                                 | 3.4                             | 18.6                           | 16.9                 | 18.6                      | 3.4                           | 39.0              | 100.0  | 59                 | עוזייר                          |
|                                     | 1.8                             | 3.6                             | 16.4                           | 3.6                  | 16.4                      | 1.8                           | 56.4              | 100.0  | 55                 | עין נקובא                       |
| 0.5                                 | 0.5                             | 3.1                             | 23.0                           | 7.3                  | 15.7                      | 8.4                           | 41.4              | 100.0  | 191                | פסוטה                           |
|                                     | 2.4                             | 7.3                             | 26.8                           | 7.3                  | 23.2                      | 8.5                           | 24.4              | 100.0  | 82                 | שייח' דנון                      |
| 2.7                                 | 2.8                             | 7.4                             | 23.0                           | 11.3                 | 15.6                      | 3.4                           | 33.7              | 100.0  | 28,768             | <b>יישובים כפריים - סך הכל</b>  |
| 2.9                                 | 2.8                             | 7.7                             | 23.8                           | 11.7                 | 15.4                      | 3.3                           | 32.3              | 100.0  | 17,886             | מושבים                          |
| 3.2                                 | 2.1                             | 7.5                             | 25.2                           | 12.3                 | 15.3                      | 3.1                           | 31.4              | 100.0  | 910                | מושבים שיתופיים                 |
| 2.2                                 | 3.0                             | 7.1                             | 22.8                           | 10.7                 | 16.4                      | 3.6                           | 34.1              | 100.0  | 3,395              | קיבוצים                         |
|                                     |                                 | 5.0                             | 17.5                           | 15.0                 | 17.5                      | 5.0                           | 40.0              | 100.0  | 40                 | יישובים מוסדיים יהודיים         |
| 2.3                                 | 2.7                             | 6.8                             | 20.0                           | 10.4                 | 15.8                      | 3.8                           | 38.0              | 100.0  | 3,726              | יישובים כפריים קהילתיים         |
| 2.5                                 | 3.1                             | 6.5                             | 21.4                           | 10.7                 | 15.3                      | 3.6                           | 37.0              | 100.0  | 2,811              | יישובים יהודיים קטנים           |
| 0.8                                 | 1.4                             | 5.0                             | 20.1                           | 11.3                 | 15.8                      | 4.8                           | 40.8              | 100.0  | 733                | <b>יישובים לא יהודיים קטנים</b> |
| 1.2                                 | 1.6                             | 5.6                             | 24.6                           | 8.2                  | 9.6                       | 3.2                           | 46.1              | 100.0  | 501                | <b>אוכלוסייה מחוץ ליישובים</b>  |
| 1.1                                 | 1.3                             | 5.7                             | 24.7                           | 8.3                  | 9.6                       | 3.1                           | 46.2              | 100.0  | 457                | מזה: שבטי בדווים                |
|                                     |                                 |                                 |                                |                      |                           | 25.0                          | 75.0              | 100.0  | 4                  | <b>כתובת לא ידועה</b>           |

לוח 22: משך העבודה של עובדים שכירים לפי צורת יישוב, 2016

| משך העבודה (אחוזים) |             |            |            |            |        | ממוצע<br>חודשי<br>עבודה | מספר<br>העובדים<br>השכירים | צורת היישוב                                |
|---------------------|-------------|------------|------------|------------|--------|-------------------------|----------------------------|--|
| 12 חודשים           | 11-9 חודשים | 8-6 חודשים | 5-3 חודשים | 2-1 חודשים | סך הכל |                         |                            |  |
| 65.9                | 12.7        | 9.0        | 7.4        | 5.1        | 100.0  | 10.2                    | 3,683,552                  | <b>סך הכול</b>                             |
| 65.7                | 12.9        | 9.0        | 7.4        | 5.1        | 100.0  | 10.2                    | 3,359,755                  | <b>יישובים עירוניים - סך הכל</b>           |
| 67.0                | 12.4        | 8.7        | 7.0        | 4.9        | 100.0  | 10.3                    | 2,907,963                  | <b>יישובים עירוניים יהודיים סך הכול</b>    |
| 62.1                | 13.9        | 9.5        | 8.3        | 6.2        | 100.0  | 10.0                    | 276,358                    | מעל 500,000                                |
| 68.1                | 12.0        | 8.5        | 6.8        | 4.6        | 100.0  | 10.3                    | 880,240                    | 499,999-200,000                            |
| 67.2                | 12.7        | 8.6        | 6.8        | 4.7        | 100.0  | 10.3                    | 405,357                    | 199,999-100,000                            |
| 67.6                | 12.2        | 8.6        | 6.9        | 4.7        | 100.0  | 10.3                    | 457,310                    | 99,999-50,000                              |
| 66.7                | 12.6        | 8.8        | 7.1        | 4.8        | 100.0  | 10.3                    | 607,645                    | 49,999-20,000                              |
| 68.4                | 11.6        | 8.6        | 6.9        | 4.6        | 100.0  | 10.3                    | 131,664                    | 19,999-10,000                              |
| 66.6                | 11.8        | 8.9        | 7.5        | 5.3        | 100.0  | 10.2                    | 89,680                     | 9,999-5,000                                |
| 65.3                | 11.9        | 9.1        | 7.8        | 5.9        | 100.0  | 10.1                    | 59,709                     | 4,999-2,000                                |
| 57.3                | 15.8        | 11.0       | 9.6        | 6.3        | 100.0  | 9.7                     | 451,792                    | <b>יישובים עירוניים לא יהודיים סך הכול</b> |
| 53.8                | 16.8        | 12.0       | 10.6       | 6.8        | 100.0  | 9.5                     | 67,086                     | 99,999-50,000                              |
| 58.3                | 15.7        | 10.8       | 9.1        | 6.1        | 100.0  | 9.8                     | 128,334                    | 49,999-20,000                              |
| 57.1                | 15.9        | 11.0       | 9.7        | 6.4        | 100.0  | 9.7                     | 148,827                    | 19,999-10,000                              |
| 58.3                | 15.4        | 10.6       | 9.4        | 6.3        | 100.0  | 9.8                     | 79,366                     | 9,999-5,000                                |
| 59.5                | 14.8        | 10.6       | 9.0        | 6.0        | 100.0  | 9.8                     | 28,179                     | 4,999-2,000                                |
| 69.6                | 10.7        | 8.2        | 6.8        | 4.6        | 100.0  | 10.4                    | 294,903                    | <b>יישובים כפריים - סך הכל</b>             |
| 67.3                | 11.5        | 9.0        | 7.4        | 4.9        | 100.0  | 10.2                    | 126,760                    | מושבים                                     |
| 69.8                | 10.8        | 8.1        | 6.5        | 4.8        | 100.0  | 10.4                    | 11,594                     | מושבים שיתופיים                            |
| 77.5                | 8.2         | 6.1        | 4.9        | 3.4        | 100.0  | 10.8                    | 83,080                     | קיבוצים                                    |
| 62.3                | 13.6        | 9.4        | 8.4        | 6.3        | 100.0  | 9.9                     | 1,363                      | יישובים מוסדיים יהודיים                    |
| 64.4                | 12.5        | 9.5        | 7.9        | 5.7        | 100.0  | 10.1                    | 43,960                     | יישובים כפריים קהילתיים                    |
| 65.1                | 12.2        | 9.5        | 7.8        | 5.4        | 100.0  | 10.1                    | 28,146                     | יישובים יהודיים קטנים                      |
| 60.3                | 15.0        | 10.3       | 8.8        | 5.7        | 100.0  | 9.9                     | 12,835                     | <b>יישובים לא יהודיים קטנים</b>            |
| 43.4                | 18.5        | 15.2       | 13.4       | 9.6        | 100.0  | 8.8                     | 15,635                     | <b>אוכלוסייה מחוץ ליישובים</b>             |
| 42.5                | 18.7        | 15.3       | 13.6       | 9.9        | 100.0  | 8.8                     | 14,756                     | מזה: שבטי בדווים                           |
| 32.7                | 11.6        | 14.0       | 19.0       | 22.7       | 100.0  | 7.1                     | 422                        | <b>כתובת לא ידועה</b>                      |

לוח 22 (המשך)

| משך העבודה (אחוזים) |             |            |            |            |        | ממוצע<br>חודשי<br>עבודה | מספר<br>העובדים<br>השכירים | היישובים לפי צורת היישוב                |
|---------------------|-------------|------------|------------|------------|--------|-------------------------|----------------------------|---|
| 12 חודשים           | 11-9 חודשים | 8-6 חודשים | 5-3 חודשים | 2-1 חודשים | סך הכל |                         |                            |   |
| 65.9                | 12.7        | 9.0        | 7.4        | 5.1        | 100.0  | 10.2                    | 3,683,552                  | <b>סך הכול</b>                          |
| 65.7                | 12.9        | 9.0        | 7.4        | 5.1        | 100.0  | 10.2                    | 3,359,755                  | <b>יישובים עירוניים - סך הכל</b>        |
| 67.0                | 12.4        | 8.7        | 7.0        | 4.9        | 100.0  | 10.3                    | 2,907,963                  | <b>יישובים עירוניים יהודיים סך הכול</b> |
| 62.1                | 13.9        | 9.5        | 8.3        | 6.2        | 100.0  | 10.0                    | 276,358                    | <b>מעל 500,000</b>                      |
| 62.1                | 13.9        | 9.5        | 8.3        | 6.2        | 100.0  | 10.0                    | 276,358                    | ירושלים                                 |
| 68.1                | 12.0        | 8.5        | 6.8        | 4.6        | 100.0  | 10.3                    | 880,240                    | <b>499,999-200,000</b>                  |
| 66.5                | 12.5        | 8.8        | 7.2        | 4.9        | 100.0  | 10.2                    | 99,332                     | אשדוד                                   |
| 67.2                | 12.4        | 8.7        | 6.9        | 4.8        | 100.0  | 10.3                    | 95,595                     | באר שבע                                 |
| 68.5                | 11.2        | 8.3        | 7.1        | 4.9        | 100.0  | 10.3                    | 125,978                    | חיפה                                    |
| 66.1                | 12.6        | 9.0        | 7.2        | 5.1        | 100.0  | 10.2                    | 95,185                     | נתניה                                   |
| 70.8                | 11.3        | 7.8        | 6.0        | 4.1        | 100.0  | 10.5                    | 115,155                    | פתח תקוה                                |
| 70.4                | 11.3        | 8.1        | 6.2        | 4.1        | 100.0  | 10.5                    | 125,059                    | ראשון לציון                             |
| 67.1                | 12.6        | 8.9        | 6.9        | 4.6        | 100.0  | 10.3                    | 223,936                    | תל אביב-יפו                             |
| 67.2                | 12.7        | 8.6        | 6.8        | 4.7        | 100.0  | 10.3                    | 405,357                    | <b>199,999-100,000</b>                  |
| 64.3                | 13.0        | 9.8        | 7.7        | 5.2        | 100.0  | 10.1                    | 64,680                     | אשקלון                                  |
| 59.8                | 17.9        | 9.2        | 7.4        | 5.8        | 100.0  | 10.0                    | 54,655                     | בני ברק                                 |
| 67.8                | 12.2        | 8.6        | 6.8        | 4.6        | 100.0  | 10.3                    | 63,580                     | בת ים                                   |
| 70.1                | 11.4        | 8.1        | 6.3        | 4.1        | 100.0  | 10.5                    | 89,091                     | חולון                                   |
| 69.1                | 11.9        | 8.2        | 6.3        | 4.4        | 100.0  | 10.4                    | 62,533                     | רחובות                                  |
| 70.0                | 11.4        | 8.0        | 6.3        | 4.3        | 100.0  | 10.4                    | 70,818                     | רמת גן                                  |
| 67.6                | 12.2        | 8.6        | 6.9        | 4.7        | 100.0  | 10.3                    | 457,310                    | <b>99,999-50,000</b>                    |
| 58.3                | 15.8        | 10.4       | 8.9        | 6.6        | 100.0  | 9.8                     | 31,986                     | בית שמש                                 |
| 71.7                | 10.9        | 8.1        | 5.7        | 3.6        | 100.0  | 10.6                    | 27,465                     | גבעתיים                                 |
| 70.0                | 10.5        | 8.5        | 6.8        | 4.2        | 100.0  | 10.4                    | 28,174                     | הוד השרון                               |
| 69.3                | 11.3        | 8.3        | 6.8        | 4.3        | 100.0  | 10.4                    | 43,006                     | הרצליה                                  |
| 67.6                | 12.3        | 8.6        | 6.8        | 4.7        | 100.0  | 10.3                    | 45,455                     | חדרה                                    |
| 71.2                | 10.7        | 8.1        | 5.9        | 4.1        | 100.0  | 10.5                    | 47,215                     | כפר סבא                                 |
| 64.7                | 13.7        | 9.3        | 7.4        | 4.9        | 100.0  | 10.2                    | 32,671                     | לוד                                     |
| 51.1                | 23.1        | 10.9       | 8.3        | 6.6        | 100.0  | 9.7                     | 13,791                     | מודיעין עילית                           |
| 72.0                | 10.0        | 7.6        | 6.3        | 4.2        | 100.0  | 10.5                    | 40,318                     | מודיעין-מכבים-רעות                      |
| 70.2                | 10.6        | 8.4        | 6.4        | 4.5        | 100.0  | 10.4                    | 27,332                     | נהריה                                   |
| 69.4                | 11.5        | 8.1        | 6.5        | 4.5        | 100.0  | 10.4                    | 27,377                     | קריית אתא                               |
| 64.9                | 13.6        | 9.3        | 7.4        | 4.8        | 100.0  | 10.2                    | 25,406                     | קריית גת                                |
| 66.4                | 13.1        | 8.7        | 7.1        | 4.7        | 100.0  | 10.3                    | 34,230                     | רמלה                                    |

לוח 22 (המשך)

| משך העבודה (אחוזים) |             |            |            |            |        | ממוצע<br>חודשי<br>עבודה | מספר<br>העובדים<br>השכירים | היישובים לפי צורת היישוב |
|---------------------|-------------|------------|------------|------------|--------|-------------------------|----------------------------|--------------------------|
| 12 חודשים           | 11-9 חודשים | 8-6 חודשים | 5-3 חודשים | 2-1 חודשים | סך הכל |                         |                            |                          |
| 67.6                | 10.7        | 8.7        | 7.8        | 5.2        | 100.0  | 10.2                    | 32,884                     | רעננה                    |
| 66.7                | 12.6        | 8.8        | 7.1        | 4.8        | 100.0  | 10.3                    | 607,645                    | <b>49,999-20,000</b>     |
| 61.3                | 15.0        | 9.6        | 8.2        | 5.9        | 100.0  | 10.0                    | 12,197                     | אופקים                   |
| 68.0                | 12.8        | 8.5        | 6.4        | 4.3        | 100.0  | 10.4                    | 16,944                     | אור יהודה                |
| 62.1                | 15.8        | 9.7        | 7.5        | 4.9        | 100.0  | 10.1                    | 30,531                     | אילת                     |
| 59.5                | 17.0        | 9.7        | 7.8        | 6.1        | 100.0  | 10.0                    | 12,216                     | אלעד                     |
| 50.5                | 20.5        | 12.0       | 9.8        | 7.3        | 100.0  | 9.5                     | 13,256                     | ביתר עילית               |
| 68.9                | 11.3        | 8.1        | 7.1        | 4.7        | 100.0  | 10.3                    | 10,989                     | גבעת שמואל               |
| 70.3                | 10.6        | 8.5        | 6.5        | 4.1        | 100.0  | 10.4                    | 11,151                     | גדרה                     |
| 69.2                | 11.6        | 8.5        | 6.2        | 4.5        | 100.0  | 10.4                    | 10,856                     | גן יבנה                  |
| 63.9                | 13.2        | 9.3        | 8.0        | 5.6        | 100.0  | 10.1                    | 16,558                     | דימונה                   |
| 68.1                | 10.3        | 8.7        | 7.7        | 5.2        | 100.0  | 10.2                    | 9,783                      | זכרון יעקב               |
| 62.3                | 14.3        | 10.0       | 7.9        | 5.5        | 100.0  | 10.0                    | 19,374                     | טבריה                    |
| 69.7                | 12.3        | 8.3        | 5.9        | 3.7        | 100.0  | 10.5                    | 21,953                     | יבנה                     |
| 71.1                | 11.1        | 7.6        | 6.1        | 4.2        | 100.0  | 10.5                    | 14,423                     | יהוד                     |
| 71.8                | 10.6        | 7.6        | 6.0        | 4.1        | 100.0  | 10.5                    | 11,374                     | יקנעם עילית              |
| 68.9                | 10.9        | 8.6        | 7.1        | 4.4        | 100.0  | 10.3                    | 9,914                      | כפר יונה                 |
| 69.2                | 10.7        | 8.5        | 6.7        | 4.9        | 100.0  | 10.3                    | 23,215                     | כרמיאל                   |
| 67.5                | 11.2        | 9.0        | 7.2        | 5.1        | 100.0  | 10.2                    | 11,439                     | מבשרת ציון               |
| 66.0                | 12.8        | 8.8        | 7.2        | 5.2        | 100.0  | 10.2                    | 12,291                     | מגדל העמק                |
| 69.5                | 11.7        | 7.7        | 6.5        | 4.6        | 100.0  | 10.4                    | 18,873                     | מעלה אדומים              |
| 67.3                | 11.6        | 8.7        | 7.5        | 5.0        | 100.0  | 10.2                    | 10,676                     | מעלות-תרשיחא             |
| 72.8                | 10.3        | 7.4        | 6.0        | 3.6        | 100.0  | 10.6                    | 21,566                     | נס ציונה                 |
| 67.9                | 12.2        | 8.3        | 7.0        | 4.6        | 100.0  | 10.3                    | 20,698                     | נצרת עילית               |
| 70.2                | 10.9        | 8.3        | 6.5        | 4.1        | 100.0  | 10.4                    | 11,555                     | נשר                      |
| 58.4                | 16.2        | 11.0       | 8.3        | 6.1        | 100.0  | 9.9                     | 13,660                     | נתיבות                   |
| 63.4                | 13.3        | 9.6        | 8.2        | 5.5        | 100.0  | 10.0                    | 22,824                     | עכו                      |
| 66.0                | 12.9        | 8.8        | 7.1        | 5.2        | 100.0  | 10.2                    | 23,476                     | עפולה                    |
| 64.1                | 13.8        | 9.1        | 7.8        | 5.2        | 100.0  | 10.1                    | 11,118                     | ערד                      |
| 67.1                | 11.9        | 9.1        | 7.1        | 4.8        | 100.0  | 10.3                    | 17,838                     | פרדס חנה-כרכור           |
| 57.5                | 14.8        | 10.7       | 9.3        | 7.7        | 100.0  | 9.6                     | 11,674                     | צפת                      |
| 73.9                | 9.9         | 7.0        | 5.7        | 3.6        | 100.0  | 10.6                    | 17,148                     | קריית אונו               |
| 70.5                | 11.0        | 8.2        | 6.0        | 4.3        | 100.0  | 10.5                    | 19,279                     | קריית ביאליק             |
| 68.8                | 11.4        | 8.2        | 6.9        | 4.7        | 100.0  | 10.3                    | 19,043                     | קריית ים                 |

לוח 22 (המשך)

| משך העבודה (אחוזים) |             |            |            |            |        | ממוצע<br>חודשי<br>עבודה | מספר<br>העובדים<br>השכירים | היישובים לפי צורת היישוב |
|---------------------|-------------|------------|------------|------------|--------|-------------------------|----------------------------|--------------------------|
| 12 חודשים           | 11-9 חודשים | 8-6 חודשים | 5-3 חודשים | 2-1 חודשים | סך הכל |                         |                            |                          |
| 71.0                | 10.7        | 7.8        | 6.4        | 4.1        | 100.0  | 10.5                    | 20,961                     | קריית מוצקין             |
| 62.1                | 14.5        | 10.5       | 7.5        | 5.5        | 100.0  | 10.0                    | 10,504                     | קריית מלאכי              |
| 66.4                | 13.0        | 9.0        | 6.7        | 4.8        | 100.0  | 10.3                    | 11,485                     | קריית שמונה              |
| 68.0                | 12.0        | 8.7        | 6.8        | 4.5        | 100.0  | 10.3                    | 24,679                     | ראש העין                 |
| 71.2                | 10.4        | 7.7        | 6.6        | 4.2        | 100.0  | 10.5                    | 19,707                     | רמת השרון                |
| 63.5                | 14.0        | 9.5        | 7.9        | 5.1        | 100.0  | 10.1                    | 12,417                     | שדרות                    |
| 68.4                | 11.6        | 8.6        | 6.9        | 4.6        | 100.0  | 10.3                    | 131,664                    | <b>19,999-10,000</b>     |
| 69.8                | 10.7        | 8.2        | 6.4        | 4.9        | 100.0  | 10.4                    | 6,049                      | אבן יהודה                |
| 66.7                | 12.8        | 9.1        | 7.0        | 4.4        | 100.0  | 10.3                    | 9,183                      | אור עקיבא                |
| 69.1                | 11.9        | 8.5        | 6.6        | 3.9        | 100.0  | 10.4                    | 5,806                      | אזור                     |
| 69.5                | 12.1        | 8.3        | 6.0        | 4.1        | 100.0  | 10.5                    | 10,018                     | אריאל                    |
| 72.0                | 11.5        | 7.7        | 5.8        | 3.1        | 100.0  | 10.6                    | 9,962                      | באר יעקב                 |
| 65.6                | 12.4        | 9.5        | 7.7        | 4.8        | 100.0  | 10.2                    | 9,124                      | בית שאן                  |
| 68.9                | 10.5        | 8.1        | 7.4        | 5.1        | 100.0  | 10.3                    | 6,400                      | בנימינה-גבעת עדה         |
| 63.8                | 14.5        | 9.4        | 7.1        | 5.2        | 100.0  | 10.1                    | 7,013                      | גבעת זאב                 |
| 72.0                | 10.0        | 7.8        | 5.8        | 4.4        | 100.0  | 10.5                    | 8,247                      | גני תקוה                 |
| 68.0                | 11.8        | 8.1        | 7.2        | 4.9        | 100.0  | 10.3                    | 10,486                     | טירת כרמל                |
| 71.4                | 10.4        | 8.0        | 6.2        | 4.1        | 100.0  | 10.5                    | 6,966                      | מזכרת בתיה               |
| 69.1                | 10.4        | 8.8        | 7.4        | 4.4        | 100.0  | 10.3                    | 9,906                      | קדימה-צורן               |
| 68.3                | 10.2        | 8.8        | 7.6        | 5.1        | 100.0  | 10.2                    | 7,337                      | קריית טבעון              |
| 65.3                | 13.9        | 9.5        | 6.4        | 4.8        | 100.0  | 10.2                    | 5,353                      | קריית עקרון              |
| 56.1                | 18.6        | 10.4       | 8.0        | 6.8        | 100.0  | 9.8                     | 3,362                      | רכסים                    |
| 70.8                | 9.7         | 8.0        | 6.9        | 4.7        | 100.0  | 10.4                    | 10,633                     | שוהם                     |
| 67.5                | 10.9        | 9.3        | 7.8        | 4.5        | 100.0  | 10.2                    | 5,819                      | תל מונד                  |
| 66.6                | 11.8        | 8.9        | 7.5        | 5.3        | 100.0  | 10.2                    | 89,680                     | <b>9,999-5,000</b>       |
| 68.3                | 10.5        | 8.8        | 7.3        | 5.2        | 100.0  | 10.2                    | 4,244                      | אורנית                   |
| 72.4                | 10.5        | 7.6        | 5.7        | 3.6        | 100.0  | 10.6                    | 3,833                      | אלפי מנשה                |
| 63.1                | 11.6        | 9.5        | 8.7        | 7.1        | 100.0  | 9.9                     | 4,145                      | אפרת                     |
| 57.2                | 13.2        | 9.9        | 9.9        | 9.7        | 100.0  | 9.4                     | 2,312                      | בית אל                   |
| 68.8                | 11.4        | 8.8        | 6.7        | 4.3        | 100.0  | 10.4                    | 3,302                      | בית דגן                  |
| 71.2                | 11.0        | 8.0        | 5.8        | 4.0        | 100.0  | 10.5                    | 3,645                      | בני עי"ש                 |
| 68.2                | 11.0        | 7.2        | 8.5        | 5.1        | 100.0  | 10.2                    | 2,689                      | בת חפר                   |
| 65.2                | 12.6        | 9.5        | 7.7        | 5.1        | 100.0  | 10.1                    | 2,115                      | גבע בנימין               |
| 64.6                | 13.1        | 9.1        | 8.1        | 5.1        | 100.0  | 10.1                    | 4,283                      | חצור הגלילית             |

לוח 22 (המשך)

| משך העבודה (אחוזים) |             |            |            |            |        | ממוצע<br>חודשי<br>עבודה | מספר<br>העובדים<br>השכירים | היישובים לפי צורת היישוב |
|---------------------|-------------|------------|------------|------------|--------|-------------------------|----------------------------|--------------------------|
| 12 חודשים           | 11-9 חודשים | 8-6 חודשים | 5-3 חודשים | 2-1 חודשים | סך הכל |                         |                            |                          |
| 63.5                | 13.4        | 9.8        | 8.1        | 5.2        | 100.0  | 10.1                    | 4,356                      | ירוחם                    |
| 66.9                | 10.6        | 9.3        | 7.4        | 5.9        | 100.0  | 10.1                    | 4,937                      | כוכב יאיר                |
| 54.1                | 17.4        | 11.4       | 10.3       | 6.8        | 100.0  | 9.6                     | 2,367                      | כוכב יעקב                |
| 68.8                | 9.4         | 8.5        | 7.4        | 5.9        | 100.0  | 10.2                    | 2,699                      | כפר ורדים                |
| 59.7                | 15.8        | 10.3       | 7.5        | 6.7        | 100.0  | 9.9                     | 2,198                      | כפר חב"ד                 |
| 69.8                | 9.3         | 8.7        | 7.1        | 5.0        | 100.0  | 10.3                    | 3,249                      | להבים                    |
| 71.3                | 9.2         | 8.2        | 6.6        | 4.7        | 100.0  | 10.4                    | 4,167                      | מיתר                     |
| 58.6                | 15.3        | 9.9        | 9.3        | 6.9        | 100.0  | 9.8                     | 2,196                      | מצפה רמון                |
| 71.8                | 9.9         | 7.3        | 6.0        | 5.1        | 100.0  | 10.4                    | 3,801                      | עומר                     |
| 70.5                | 10.5        | 7.9        | 6.3        | 4.8        | 100.0  | 10.4                    | 3,129                      | עתלית                    |
| 67.6                | 11.4        | 8.8        | 7.6        | 4.7        | 100.0  | 10.2                    | 3,354                      | פרדסיה                   |
| 70.2                | 10.4        | 7.8        | 6.6        | 5.0        | 100.0  | 10.4                    | 3,066                      | צור הדסה                 |
| 62.7                | 13.7        | 10.0       | 7.9        | 5.7        | 100.0  | 10.0                    | 3,492                      | קצרין                    |
| 60.3                | 14.2        | 9.5        | 9.7        | 6.3        | 100.0  | 9.8                     | 3,034                      | קריית ארבע               |
| 64.5                | 13.9        | 9.1        | 7.5        | 5.0        | 100.0  | 10.2                    | 3,579                      | קרני שומרון              |
| 69.8                | 11.0        | 8.3        | 6.9        | 3.9        | 100.0  | 10.4                    | 3,734                      | רמת ישי                  |
| 67.1                | 10.8        | 9.5        | 7.2        | 5.4        | 100.0  | 10.2                    | 3,157                      | שלומי                    |
| 69.0                | 11.6        | 8.0        | 6.7        | 4.7        | 100.0  | 10.4                    | 2,597                      | שערי תקוה                |
| 65.3                | 11.9        | 9.1        | 7.8        | 5.9        | 100.0  | 10.1                    | 59,709                     | <b>4,999-2,000</b>       |
| 73.9                | 9.1         | 7.2        | 5.8        | 3.9        | 100.0  | 10.6                    | 1,170                      | אחוזת ברק                |
| 61.6                | 11.9        | 8.7        | 8.8        | 9.0        | 100.0  | 9.7                     | 1,361                      | אלון שבות                |
| 66.3                | 13.2        | 8.5        | 7.4        | 4.7        | 100.0  | 10.3                    | 1,686                      | אליכין                   |
| 63.0                | 12.3        | 9.9        | 9.0        | 5.8        | 100.0  | 10.0                    | 1,020                      | אלעזר                    |
| 64.4                | 13.2        | 9.1        | 6.9        | 6.4        | 100.0  | 10.1                    | 1,706                      | אלקנה                    |
| 69.9                | 11.2        | 8.5        | 6.3        | 4.1        | 100.0  | 10.4                    | 2,400                      | בית אריה                 |
| 74.8                | 9.0         | 6.8        | 5.1        | 4.3        | 100.0  | 10.6                    | 979                        | בית חשמונאי              |
| 70.1                | 9.9         | 9.1        | 6.1        | 4.8        | 100.0  | 10.4                    | 912                        | בית יצחק-שער חפר         |
| 56.7                | 20.1        | 11.0       | 6.3        | 6.0        | 100.0  | 9.9                     | 736                        | ברכה                     |
| 68.5                | 10.2        | 7.8        | 7.2        | 6.2        | 100.0  | 10.2                    | 1,064                      | גבעת אבני                |
| 76.0                | 7.8         | 7.3        | 5.7        | 3.2        | 100.0  | 10.7                    | 1,156                      | גבעת ברנר                |
| 65.1                | 14.2        | 9.6        | 6.2        | 4.9        | 100.0  | 10.2                    | 1,455                      | גן נר                    |
| 70.0                | 9.3         | 9.1        | 6.9        | 4.7        | 100.0  | 10.3                    | 1,930                      | הר אדר                   |
| 59.2                | 12.8        | 8.8        | 10.4       | 8.8        | 100.0  | 9.6                     | 1,418                      | חשמונאים                 |
| 60.9                | 12.5        | 9.7        | 9.8        | 7.2        | 100.0  | 9.8                     | 1,423                      | טלמון                    |

לוח 22 (המשך)

| משך העבודה (אחוזים) |             |            |            |            |        | ממוצע<br>חודשי<br>עבודה | מספר<br>העובדים<br>השכירים | היישובים לפי צורת היישוב           |
|---------------------|-------------|------------|------------|------------|--------|-------------------------|----------------------------|------------------------------------|
| 12 חודשים           | 11-9 חודשים | 8-6 חודשים | 5-3 חודשים | 2-1 חודשים | סך הכל |                         |                            |                                    |
| 57.0                | 14.1        | 12.2       | 9.0        | 7.7        | 100.0  | 9.6                     | 1,360                      | יבנאל                              |
| 58.6                | 13.8        | 10.6       | 8.8        | 8.1        | 100.0  | 9.6                     | 1,358                      | יד בנימין                          |
| 67.2                | 11.3        | 9.0        | 6.8        | 5.7        | 100.0  | 10.2                    | 1,680                      | כפר אדומים                         |
| 68.9                | 8.6         | 8.8        | 7.8        | 6.0        | 100.0  | 10.1                    | 1,051                      | כפר האורנים                        |
| 70.1                | 10.3        | 6.8        | 6.9        | 5.9        | 100.0  | 10.3                    | 814                        | כפר ויתקין                         |
| 69.1                | 10.3        | 8.1        | 8.3        | 4.2        | 100.0  | 10.3                    | 1,995                      | כפר תבור                           |
| 66.1                | 11.0        | 8.7        | 6.9        | 7.3        | 100.0  | 10.0                    | 1,226                      | לפיד                               |
| 67.0                | 13.4        | 9.6        | 5.9        | 4.0        | 100.0  | 10.4                    | 767                        | מבוא חורון                         |
| 59.8                | 15.2        | 8.9        | 10.0       | 6.1        | 100.0  | 9.8                     | 900                        | מצפה יריחו                         |
| 63.7                | 13.2        | 7.3        | 8.8        | 7.0        | 100.0  | 9.9                     | 969                        | מרכז שפירא                         |
| 69.0                | 10.8        | 8.7        | 7.4        | 4.0        | 100.0  | 10.4                    | 1,708                      | מתן                                |
| 61.3                | 12.2        | 10.2       | 8.3        | 8.0        | 100.0  | 9.8                     | 977                        | נווה דניאל                         |
| 60.9                | 11.1        | 10.3       | 10.7       | 7.0        | 100.0  | 9.7                     | 1,183                      | נוף איילון                         |
| 70.1                | 9.8         | 7.9        | 6.3        | 5.9        | 100.0  | 10.3                    | 1,323                      | נופית                              |
| 69.7                | 9.7         | 9.0        | 6.1        | 5.5        | 100.0  | 10.3                    | 770                        | נורדיה                             |
| 72.9                | 6.9         | 7.5        | 7.0        | 5.7        | 100.0  | 10.3                    | 1,798                      | סביון                              |
| 56.9                | 15.0        | 10.0       | 11.5       | 6.6        | 100.0  | 9.6                     | 1,434                      | עלי                                |
| 50.5                | 20.0        | 12.3       | 9.7        | 7.5        | 100.0  | 9.5                     | 1,154                      | עמנואל                             |
| 62.7                | 11.1        | 9.5        | 8.9        | 7.8        | 100.0  | 9.8                     | 1,363                      | עפרה                               |
| 70.7                | 12.7        | 9.0        | 5.3        | 2.3        | 100.0  | 10.7                    | 2,441                      | צור יצחק                           |
| 72.7                | 8.9         | 7.7        | 6.1        | 4.6        | 100.0  | 10.5                    | 1,167                      | צור משה                            |
| 62.0                | 13.3        | 9.5        | 8.4        | 6.8        | 100.0  | 9.9                     | 1,785                      | קדומים                             |
| 66.4                | 9.6         | 8.8        | 8.8        | 6.4        | 100.0  | 10.0                    | 2,279                      | קיסריה                             |
| 68.3                | 11.0        | 8.5        | 8.5        | 3.6        | 100.0  | 10.3                    | 527                        | קציר                               |
| 54.0                | 17.7        | 11.4       | 10.1       | 6.8        | 100.0  | 9.6                     | 1,398                      | קריית יערים                        |
| 64.1                | 13.6        | 9.4        | 7.2        | 5.7        | 100.0  | 10.1                    | 1,387                      | ראש פינה                           |
| 56.3                | 14.7        | 11.3       | 10.8       | 6.8        | 100.0  | 9.6                     | 1,360                      | שילה                               |
| 70.0                | 7.5         | 8.1        | 7.4        | 7.1        | 100.0  | 10.1                    | 1,189                      | שמשית                              |
| 53.0                | 18.2        | 10.0       | 9.1        | 9.7        | 100.0  | 9.4                     | 528                        | תפרח                               |
| 62.4                | 12.9        | 11.1       | 6.9        | 6.6        | 100.0  | 10.0                    | 1,402                      | תקוע                               |
| 57.3                | 15.8        | 11.0       | 9.6        | 6.3        | 100.0  | 9.7                     | 451,792                    | <b>יישובים עירוניים לא יהודיים</b> |
| 53.8                | 16.8        | 12.0       | 10.6       | 6.8        | 100.0  | 9.5                     | 67,086                     | <b>סך הכול</b>                     |
| 52.6                | 16.7        | 12.9       | 10.9       | 7.0        | 100.0  | 9.5                     | 18,114                     | <b>99,999-50,000</b>               |
| 59.6                | 16.0        | 10.3       | 8.9        | 5.3        | 100.0  | 9.9                     | 30,680                     | אום אל-פחם                         |
|                     |             |            |            |            |        |                         |                            | נצרת                               |



לוח 22 (המשך)

| משך העבודה (אחוזים) |             |            |            |            |        | ממוצע<br>חודשי<br>עבודה | מספר<br>העובדים<br>השכירים | היישובים לפי צורת היישוב |
|---------------------|-------------|------------|------------|------------|--------|-------------------------|----------------------------|--------------------------|
| 12 חודשים           | 11-9 חודשים | 8-6 חודשים | 5-3 חודשים | 2-1 חודשים | סך הכל |                         |                            |                          |
| 45.4                | 18.4        | 13.9       | 13.2       | 9.0        | 100.0  | 9.0                     | 18,292                     | רהט                      |
| 58.3                | 15.7        | 10.8       | 9.1        | 6.1        | 100.0  | 9.8                     | 128,334                    | <b>49,999-20,000</b>     |
| 61.5                | 14.8        | 10.4       | 7.9        | 5.4        | 100.0  | 10.0                    | 10,879                     | באקה אל-גרביה            |
| 58.7                | 14.4        | 11.5       | 9.1        | 6.3        | 100.0  | 9.8                     | 16,252                     | טייבה                    |
| 61.9                | 14.2        | 9.9        | 8.7        | 5.3        | 100.0  | 10.0                    | 10,731                     | טירה                     |
| 58.1                | 16.8        | 10.3       | 9.2        | 5.6        | 100.0  | 9.9                     | 12,786                     | טמרה                     |
| 54.5                | 17.8        | 11.6       | 10.2       | 5.9        | 100.0  | 9.7                     | 7,821                      | כפר כנא                  |
| 57.4                | 16.9        | 10.9       | 8.6        | 6.2        | 100.0  | 9.8                     | 8,821                      | כפר קאסם                 |
| 54.4                | 15.7        | 11.2       | 10.2       | 8.5        | 100.0  | 9.4                     | 8,270                      | מגאר                     |
| 57.0                | 15.8        | 11.6       | 9.8        | 5.7        | 100.0  | 9.7                     | 12,133                     | סח'נין                   |
| 54.4                | 16.4        | 11.8       | 10.4       | 7.1        | 100.0  | 9.5                     | 8,566                      | עראבה                    |
| 58.3                | 15.9        | 11.3       | 8.6        | 6.0        | 100.0  | 9.8                     | 7,564                      | ערערה                    |
| 59.8                | 15.6        | 10.1       | 8.8        | 5.8        | 100.0  | 9.9                     | 8,204                      | קלנסווה                  |
| 60.5                | 15.2        | 9.6        | 8.8        | 6.0        | 100.0  | 9.9                     | 16,307                     | שפרעם                    |
| 57.1                | 15.9        | 11.0       | 9.7        | 6.4        | 100.0  | 9.7                     | 148,827                    | <b>19,999-10,000</b>     |
| 60.7                | 14.1        | 10.6       | 9.0        | 5.6        | 100.0  | 9.9                     | 5,086                      | אבו סנאן                 |
| 58.7                | 15.9        | 9.8        | 9.3        | 6.3        | 100.0  | 9.8                     | 5,094                      | אכסאל                    |
| 64.4                | 14.4        | 8.6        | 8.0        | 4.6        | 100.0  | 10.2                    | 5,101                      | אעבלין                   |
| 59.2                | 14.6        | 10.6       | 9.3        | 6.3        | 100.0  | 9.8                     | 4,972                      | בית ג'ן                  |
| 56.8                | 16.7        | 11.2       | 9.3        | 5.9        | 100.0  | 9.8                     | 8,203                      | ג'דידה-מכר               |
| 61.9                | 15.2        | 10.7       | 7.7        | 4.6        | 100.0  | 10.1                    | 5,845                      | ג'סר א-זרקא              |
| 62.3                | 14.3        | 10.0       | 8.6        | 4.9        | 100.0  | 10.0                    | 4,865                      | ג'ת                      |
| 64.0                | 12.6        | 9.5        | 7.7        | 6.2        | 100.0  | 10.0                    | 7,147                      | דאלית אל-כרמל            |
| 57.2                | 17.0        | 10.9       | 9.0        | 5.9        | 100.0  | 9.8                     | 4,849                      | דייר אל-אסד              |
| 50.6                | 17.4        | 12.7       | 11.7       | 7.6        | 100.0  | 9.3                     | 3,797                      | חורה                     |
| 58.7                | 16.0        | 9.5        | 9.5        | 6.4        | 100.0  | 9.8                     | 5,120                      | טורעאן                   |
| 58.4                | 16.8        | 10.3       | 9.2        | 5.2        | 100.0  | 9.9                     | 7,216                      | יפיע                     |
| 59.3                | 13.4        | 10.8       | 9.7        | 6.8        | 100.0  | 9.7                     | 5,541                      | ירכא                     |
| 55.9                | 15.6        | 11.3       | 10.7       | 6.4        | 100.0  | 9.6                     | 4,419                      | כאבול                    |
| 49.8                | 17.5        | 13.9       | 11.1       | 7.6        | 100.0  | 9.3                     | 4,021                      | כסיפה                    |
| 52.2                | 16.3        | 12.6       | 11.5       | 7.5        | 100.0  | 9.4                     | 6,447                      | כפר מנדא                 |
| 62.3                | 15.4        | 9.7        | 7.7        | 5.0        | 100.0  | 10.1                    | 7,916                      | כפר קרע                  |
| 48.5                | 17.6        | 12.9       | 12.2       | 8.8        | 100.0  | 9.1                     | 3,833                      | לקיה                     |
| 57.5                | 16.7        | 10.6       | 8.9        | 6.2        | 100.0  | 9.8                     | 6,089                      | מג'ד אל-כרום             |

לוח 22 (המשך)

| משך העבודה (אחוזים) |             |            |            |            |        | ממוצע<br>חודשי<br>עבודה | מספר<br>העובדים<br>השכירים | היישובים לפי צורת היישוב |
|---------------------|-------------|------------|------------|------------|--------|-------------------------|----------------------------|--------------------------|
| 12 חודשים           | 11-9 חודשים | 8-6 חודשים | 5-3 חודשים | 2-1 חודשים | סך הכל |                         |                            |                          |
| 50.7                | 18.3        | 12.9       | 11.4       | 6.7        | 100.0  | 9.4                     | 4,067                      | מגדל שמש                 |
| 54.3                | 17.6        | 11.4       | 10.4       | 6.4        | 100.0  | 9.6                     | 5,201                      | מעלה עירון               |
| 55.3                | 16.5        | 11.5       | 10.5       | 6.3        | 100.0  | 9.6                     | 4,637                      | נחף                      |
| 54.6                | 17.0        | 11.7       | 10.5       | 6.2        | 100.0  | 9.6                     | 4,845                      | עין מאהל                 |
| 64.0                | 12.5        | 9.0        | 8.6        | 5.8        | 100.0  | 10.0                    | 5,005                      | עספיא                    |
| 44.4                | 17.8        | 13.0       | 13.6       | 11.3       | 100.0  | 8.7                     | 3,616                      | ערערה-בנגב               |
| 59.9                | 15.0        | 11.0       | 8.3        | 5.8        | 100.0  | 9.9                     | 5,163                      | פורידיס                  |
| 55.5                | 17.4        | 11.1       | 9.7        | 6.4        | 100.0  | 9.7                     | 6,189                      | ריינה                    |
| 44.5                | 18.6        | 13.9       | 13.3       | 9.7        | 100.0  | 8.9                     | 4,543                      | תל שבע                   |
| 58.3                | 15.4        | 10.6       | 9.4        | 6.3        | 100.0  | 9.8                     | 79,366                     | <b>9,999-5,000</b>       |
| 65.1                | 13.1        | 8.6        | 7.5        | 5.7        | 100.0  | 10.1                    | 2,948                      | אבו גוש                  |
| 48.8                | 16.5        | 14.7       | 11.0       | 9.0        | 100.0  | 9.1                     | 3,657                      | בועיינה-נוג'ידאת         |
| 52.7                | 17.3        | 13.1       | 10.7       | 6.3        | 100.0  | 9.5                     | 2,300                      | בוקעאתא                  |
| 53.1                | 16.3        | 11.5       | 11.7       | 7.5        | 100.0  | 9.4                     | 3,487                      | ביר אל-מכסור             |
| 55.1                | 17.3        | 12.0       | 9.7        | 5.8        | 100.0  | 9.7                     | 3,660                      | בסמ"ה                    |
| 63.5                | 14.0        | 10.0       | 7.5        | 5.0        | 100.0  | 10.1                    | 3,087                      | בסמת טבעון               |
| 52.6                | 19.8        | 10.3       | 10.4       | 7.0        | 100.0  | 9.6                     | 3,106                      | בענה                     |
| 63.6                | 13.0        | 9.8        | 8.1        | 5.4        | 100.0  | 10.1                    | 2,720                      | ג'ולס                    |
| 55.3                | 15.1        | 12.3       | 10.7       | 6.6        | 100.0  | 9.6                     | 3,647                      | ג'לג'וליה                |
| 60.3                | 14.9        | 10.6       | 8.5        | 5.6        | 100.0  | 9.9                     | 3,755                      | דבוריה                   |
| 57.7                | 16.9        | 10.6       | 9.0        | 5.8        | 100.0  | 9.8                     | 4,178                      | דייר חנא                 |
| 61.0                | 14.0        | 9.9        | 9.1        | 6.0        | 100.0  | 9.9                     | 2,701                      | זמר                      |
| 57.1                | 16.8        | 10.0       | 9.4        | 6.8        | 100.0  | 9.7                     | 2,981                      | זרזיר                    |
| 60.9                | 12.4        | 9.2        | 9.8        | 7.7        | 100.0  | 9.7                     | 2,510                      | חורפיש                   |
| 57.2                | 15.8        | 11.0       | 10.3       | 5.8        | 100.0  | 9.7                     | 2,817                      | טובא-זנגריה              |
| 63.0                | 13.6        | 8.7        | 7.8        | 6.8        | 100.0  | 10.0                    | 2,691                      | יאנוח-ג'ת                |
| 62.3                | 12.4        | 9.7        | 9.2        | 6.5        | 100.0  | 9.9                     | 3,298                      | כסרא-סמיע                |
| 61.1                | 14.4        | 10.6       | 8.9        | 4.9        | 100.0  | 10.0                    | 4,357                      | כפר יאסיף                |
| 56.5                | 16.4        | 11.0       | 9.8        | 6.4        | 100.0  | 9.7                     | 2,920                      | משהד                     |
| 62.7                | 14.3        | 9.0        | 8.1        | 5.9        | 100.0  | 10.0                    | 2,470                      | עיילבון                  |
| 55.7                | 18.2        | 11.4       | 8.7        | 6.0        | 100.0  | 9.8                     | 2,585                      | עילוט                    |
| 66.0                | 12.1        | 8.5        | 8.2        | 5.2        | 100.0  | 10.1                    | 2,459                      | פקיעין (בוקיעה)          |
| 61.4                | 14.5        | 9.0        | 8.8        | 6.4        | 100.0  | 9.9                     | 3,446                      | ראמה                     |
| 61.2                | 15.3        | 9.2        | 8.7        | 5.6        | 100.0  | 10.0                    | 2,366                      | שבלי - אום אל-גנם        |

לוח 22 (המשך)

| משך העבודה (אחוזים) |             |            |            |            |        | ממוצע<br>חודשי<br>עבודה | מספר<br>העובדים<br>השכירים | היישובים לפי צורת היישוב        |
|---------------------|-------------|------------|------------|------------|--------|-------------------------|----------------------------|---------------------------------|
| 12 חודשים           | 11-9 חודשים | 8-6 חודשים | 5-3 חודשים | 2-1 חודשים | סך הכל |                         |                            |                                 |
| 48.2                | 18.9        | 13.1       | 12.1       | 7.7        | 100.0  | 9.2                     | 2,637                      | שגב-שלום                        |
| 55.5                | 16.0        | 11.3       | 10.6       | 6.6        | 100.0  | 9.6                     | 2,583                      | שעב                             |
| 59.5                | 14.8        | 10.6       | 9.0        | 6.0        | 100.0  | 9.8                     | 28,179                     | <b>4,999-2,000</b>              |
| 58.4                | 15.4        | 10.9       | 8.3        | 7.0        | 100.0  | 9.8                     | 1,023                      | אבטין                           |
| 40.5                | 20.4        | 14.9       | 13.8       | 10.3       | 100.0  | 8.7                     | 783                        | אום בטין                        |
| 49.3                | 19.1        | 12.4       | 12.4       | 6.7        | 100.0  | 9.3                     | 298                        | אל סייד                         |
| 39.0                | 12.8        | 18.8       | 18.0       | 11.4       | 100.0  | 8.1                     | 367                        | ביר הדאג'                       |
| 66.9                | 12.2        | 9.0        | 7.5        | 4.4        | 100.0  | 10.3                    | 1,437                      | ג'ש (גוש חלב)                   |
| 61.0                | 15.3        | 9.5        | 9.1        | 5.1        | 100.0  | 10.0                    | 1,521                      | כאוכב אבו אל-היג'א              |
| 58.4                | 16.7        | 10.6       | 8.8        | 5.5        | 100.0  | 9.9                     | 2,161                      | כעביה-טבאש-חג'אג'רה             |
| 61.8                | 15.4        | 9.5        | 7.4        | 5.9        | 100.0  | 10.1                    | 1,364                      | כפר ברא                         |
| 67.7                | 11.6        | 9.1        | 7.3        | 4.3        | 100.0  | 10.3                    | 1,500                      | כפר כמא                         |
| 63.8                | 13.0        | 9.6        | 8.9        | 4.7        | 100.0  | 10.1                    | 1,015                      | כפר מצר                         |
| 54.4                | 16.9        | 12.0       | 9.7        | 6.9        | 100.0  | 9.6                     | 1,406                      | מוקיבלה                         |
| 62.8                | 12.9        | 10.4       | 8.3        | 5.7        | 100.0  | 10.0                    | 1,812                      | מזרעה                           |
| 52.0                | 16.6        | 14.2       | 10.4       | 6.8        | 100.0  | 9.4                     | 1,366                      | מסעדה                           |
| 68.6                | 11.5        | 7.8        | 8.0        | 4.1        | 100.0  | 10.3                    | 1,465                      | מעיליא                          |
| 59.7                | 15.0        | 11.2       | 8.4        | 5.8        | 100.0  | 9.9                     | 761                        | נאעורה                          |
| 61.4                | 13.0        | 9.4        | 8.8        | 7.4        | 100.0  | 9.8                     | 1,729                      | סאג'ור                          |
| 59.4                | 16.3        | 10.5       | 8.6        | 5.2        | 100.0  | 9.9                     | 1,073                      | סולם                            |
| 51.3                | 16.9        | 12.2       | 11.4       | 8.2        | 100.0  | 9.3                     | 1,230                      | סלמה                            |
| 63.0                | 14.6        | 9.8        | 8.6        | 4.0        | 100.0  | 10.2                    | 956                        | ע'ג'ר                           |
| 51.5                | 17.0        | 12.6       | 10.3       | 8.6        | 100.0  | 9.3                     | 1,039                      | עוזייר                          |
| 63.0                | 14.1        | 8.7        | 8.3        | 5.9        | 100.0  | 10.0                    | 1,171                      | עין נקובא                       |
| 63.5                | 13.9        | 9.4        | 7.9        | 5.4        | 100.0  | 10.1                    | 1,514                      | פסוטה                           |
| 56.6                | 16.1        | 12.0       | 9.7        | 5.6        | 100.0  | 9.8                     | 1,188                      | שייח' דנון                      |
| 69.6                | 10.7        | 8.2        | 6.8        | 4.6        | 100.0  | 10.4                    | 294,903                    | <b>יישובים כפריים - סך הכל</b>  |
| 67.3                | 11.5        | 9.0        | 7.4        | 4.9        | 100.0  | 10.2                    | 126,760                    | מושבים                          |
| 69.8                | 10.8        | 8.1        | 6.5        | 4.8        | 100.0  | 10.4                    | 11,594                     | מושבים שיתופיים                 |
| 77.5                | 8.2         | 6.1        | 4.9        | 3.4        | 100.0  | 10.8                    | 83,080                     | קיבוצים                         |
| 62.3                | 13.6        | 9.4        | 8.4        | 6.3        | 100.0  | 9.9                     | 1,363                      | יישובים מוסדיים יהודיים         |
| 64.4                | 12.5        | 9.5        | 7.9        | 5.7        | 100.0  | 10.1                    | 43,960                     | יישובים כפריים קהילתיים         |
| 65.1                | 12.2        | 9.5        | 7.8        | 5.4        | 100.0  | 10.1                    | 28,146                     | יישובים יהודיים קטנים           |
| 60.3                | 15.0        | 10.3       | 8.8        | 5.7        | 100.0  | 9.9                     | 12,835                     | <b>יישובים לא יהודיים קטנים</b> |

לוח 22 (המשך)

| משך העבודה (אחוזים) |             |            |            |            |        | ממוצע<br>חודשי<br>עבודה | מספר<br>העובדים<br>השכירים | היישובים לפי צורת היישוב       |
|---------------------|-------------|------------|------------|------------|--------|-------------------------|----------------------------|--------------------------------|
| 12 חודשים           | 11-9 חודשים | 8-6 חודשים | 5-3 חודשים | 2-1 חודשים | סך הכל |                         |                            |                                |
| 43.4                | 18.5        | 15.2       | 13.4       | 9.6        | 100.0  | 8.8                     | 15,635                     | <b>אוכלוסייה מחוץ ליישובים</b> |
| 42.5                | 18.7        | 15.3       | 13.6       | 9.9        | 100.0  | 8.8                     | 14,756                     | מזה: שבטי בדווים               |
| 32.7                | 11.6        | 14.0       | 19.0       | 22.7       | 100.0  | 7.1                     | 422                        | <b>כתובת לא ידועה</b>          |

לוח 23: משך העבודה של עובדים שכירים לפי יישוב, 2016

| משך העבודה (אחוזים) |             |            |            |            |        | ממוצע<br>חודשי<br>עבודה | מספר<br>העובדים<br>השכירים | היישובים לפי סדר א'-ב' |
|---------------------|-------------|------------|------------|------------|--------|-------------------------|----------------------------|------------------------|
| 12 חודשים           | 11-9 חודשים | 8-6 חודשים | 5-3 חודשים | 2-1 חודשים | סך הכל |                         |                            |                        |
| 65.9                | 12.7        | 9.0        | 7.4        | 5.1        | 100.0  | 10.2                    | 3,683,552                  | <b>סך הכול</b>         |
| 65.1                | 13.1        | 8.6        | 7.5        | 5.7        | 100.0  | 10.1                    | 2,948                      | אבו גוש                |
| 60.7                | 14.1        | 10.6       | 9.0        | 5.6        | 100.0  | 9.9                     | 5,086                      | אבו סנאן               |
| 58.4                | 15.4        | 10.9       | 8.3        | 7.0        | 100.0  | 9.8                     | 1,023                      | אבטין                  |
| 69.8                | 10.7        | 8.2        | 6.4        | 4.9        | 100.0  | 10.4                    | 6,049                      | אבן יהודה              |
| 52.6                | 16.7        | 12.9       | 10.9       | 7.0        | 100.0  | 9.5                     | 18,114                     | אום אל-פחם             |
| 40.5                | 20.4        | 14.9       | 13.8       | 10.3       | 100.0  | 8.7                     | 783                        | אום בטין               |
| 61.3                | 15.0        | 9.6        | 8.2        | 5.9        | 100.0  | 10.0                    | 12,197                     | אופקים                 |
| 68.0                | 12.8        | 8.5        | 6.4        | 4.3        | 100.0  | 10.4                    | 16,944                     | אור יהודה              |
| 66.7                | 12.8        | 9.1        | 7.0        | 4.4        | 100.0  | 10.3                    | 9,183                      | אור עקיבא              |
| 68.3                | 10.5        | 8.8        | 7.3        | 5.2        | 100.0  | 10.2                    | 4,244                      | אורנית                 |
| 69.1                | 11.9        | 8.5        | 6.6        | 3.9        | 100.0  | 10.4                    | 5,806                      | אזור                   |
| 73.9                | 9.1         | 7.2        | 5.8        | 3.9        | 100.0  | 10.6                    | 1,170                      | אחוזת ברק              |
| 62.1                | 15.8        | 9.7        | 7.5        | 4.9        | 100.0  | 10.1                    | 30,531                     | אילת                   |
| 58.7                | 15.9        | 9.8        | 9.3        | 6.3        | 100.0  | 9.8                     | 5,094                      | אכסאל                  |
| 49.3                | 19.1        | 12.4       | 12.4       | 6.7        | 100.0  | 9.3                     | 298                        | אל סייד                |
| 61.6                | 11.9        | 8.7        | 8.8        | 9.0        | 100.0  | 9.7                     | 1,361                      | אלון שבות              |
| 66.3                | 13.2        | 8.5        | 7.4        | 4.7        | 100.0  | 10.3                    | 1,686                      | אליכין                 |
| 59.5                | 17.0        | 9.7        | 7.8        | 6.1        | 100.0  | 10.0                    | 12,216                     | אלעד                   |
| 63.0                | 12.3        | 9.9        | 9.0        | 5.8        | 100.0  | 10.0                    | 1,020                      | אלעזר                  |
| 72.4                | 10.5        | 7.6        | 5.7        | 3.6        | 100.0  | 10.6                    | 3,833                      | אלפי מנשה              |
| 64.4                | 13.2        | 9.1        | 6.9        | 6.4        | 100.0  | 10.1                    | 1,706                      | אלקנה                  |
| 64.4                | 14.4        | 8.6        | 8.0        | 4.6        | 100.0  | 10.2                    | 5,101                      | אעבלין                 |
| 63.1                | 11.6        | 9.5        | 8.7        | 7.1        | 100.0  | 9.9                     | 4,145                      | אפרת                   |
| 69.5                | 12.1        | 8.3        | 6.0        | 4.1        | 100.0  | 10.5                    | 10,018                     | אריאל                  |
| 66.5                | 12.5        | 8.8        | 7.2        | 4.9        | 100.0  | 10.2                    | 99,332                     | אשדוד                  |
| 64.3                | 13.0        | 9.8        | 7.7        | 5.2        | 100.0  | 10.1                    | 64,680                     | אשקלון                 |
| 61.5                | 14.8        | 10.4       | 7.9        | 5.4        | 100.0  | 10.0                    | 10,879                     | באקה אל-גרביה          |
| 72.0                | 11.5        | 7.7        | 5.8        | 3.1        | 100.0  | 10.6                    | 9,962                      | באר יעקב               |
| 67.2                | 12.4        | 8.7        | 6.9        | 4.8        | 100.0  | 10.3                    | 95,595                     | באר שבע                |
| 48.8                | 16.5        | 14.7       | 11.0       | 9.0        | 100.0  | 9.1                     | 3,657                      | בועינה-נוג'ידאת        |
| 52.7                | 17.3        | 13.1       | 10.7       | 6.3        | 100.0  | 9.5                     | 2,300                      | בוקעאתא                |
| 53.1                | 16.3        | 11.5       | 11.7       | 7.5        | 100.0  | 9.4                     | 3,487                      | ביר אל-מכסור           |
| 39.0                | 12.8        | 18.8       | 18.0       | 11.4       | 100.0  | 8.1                     | 367                        | ביר הדאג'              |

לוח 23 (המשך)

| משך העבודה (אחוזים) |             |            |            |            |        | ממוצע<br>חודשי<br>עבודה | מספר<br>העובדים<br>השכירים | היישובים לפי צורת היישוב |
|---------------------|-------------|------------|------------|------------|--------|-------------------------|----------------------------|--------------------------|
| 12 חודשים           | 11-9 חודשים | 8-6 חודשים | 5-3 חודשים | 2-1 חודשים | סך הכל |                         |                            |                          |
| 57.2                | 13.2        | 9.9        | 9.9        | 9.7        | 100.0  | 9.4                     | 2,312                      | בית אל                   |
| 69.9                | 11.2        | 8.5        | 6.3        | 4.1        | 100.0  | 10.4                    | 2,400                      | בית אריה                 |
| 59.2                | 14.6        | 10.6       | 9.3        | 6.3        | 100.0  | 9.8                     | 4,972                      | בית ג'ן                  |
| 68.8                | 11.4        | 8.8        | 6.7        | 4.3        | 100.0  | 10.4                    | 3,302                      | בית דגן                  |
| 74.8                | 9.0         | 6.8        | 5.1        | 4.3        | 100.0  | 10.6                    | 979                        | בית חשמונאי              |
| 70.1                | 9.9         | 9.1        | 6.1        | 4.8        | 100.0  | 10.4                    | 912                        | בית יצחק-שער חפר         |
| 65.6                | 12.4        | 9.5        | 7.7        | 4.8        | 100.0  | 10.2                    | 9,124                      | בית שאן                  |
| 58.3                | 15.8        | 10.4       | 8.9        | 6.6        | 100.0  | 9.8                     | 31,986                     | בית שמש                  |
| 50.5                | 20.5        | 12.0       | 9.8        | 7.3        | 100.0  | 9.5                     | 13,256                     | ביתר עילית               |
| 59.8                | 17.9        | 9.2        | 7.4        | 5.8        | 100.0  | 10.0                    | 54,655                     | בני ברק                  |
| 71.2                | 11.0        | 8.0        | 5.8        | 4.0        | 100.0  | 10.5                    | 3,645                      | בני עיי"ש                |
| 68.9                | 10.5        | 8.1        | 7.4        | 5.1        | 100.0  | 10.3                    | 6,400                      | בנימינה-גבעת עדה         |
| 55.1                | 17.3        | 12.0       | 9.7        | 5.8        | 100.0  | 9.7                     | 3,660                      | בסמ"ה                    |
| 63.5                | 14.0        | 10.0       | 7.5        | 5.0        | 100.0  | 10.1                    | 3,087                      | בסמת טבעון               |
| 52.6                | 19.8        | 10.3       | 10.4       | 7.0        | 100.0  | 9.6                     | 3,106                      | בענה                     |
| 56.7                | 20.1        | 11.0       | 6.3        | 6.0        | 100.0  | 9.9                     | 736                        | ברכה                     |
| 68.2                | 11.0        | 7.2        | 8.5        | 5.1        | 100.0  | 10.2                    | 2,689                      | בת חפר                   |
| 67.8                | 12.2        | 8.6        | 6.8        | 4.6        | 100.0  | 10.3                    | 63,580                     | בת ים                    |
| 56.8                | 16.7        | 11.2       | 9.3        | 5.9        | 100.0  | 9.8                     | 8,203                      | ג'דידה-מכר               |
| 63.6                | 13.0        | 9.8        | 8.1        | 5.4        | 100.0  | 10.1                    | 2,720                      | ג'ולס                    |
| 55.3                | 15.1        | 12.3       | 10.7       | 6.6        | 100.0  | 9.6                     | 3,647                      | ג'לג'וליה                |
| 61.9                | 15.2        | 10.7       | 7.7        | 4.6        | 100.0  | 10.1                    | 5,845                      | ג'סר א-זרקא              |
| 66.9                | 12.2        | 9.0        | 7.5        | 4.4        | 100.0  | 10.3                    | 1,437                      | ג'ש (גוש חלב)            |
| 62.3                | 14.3        | 10.0       | 8.6        | 4.9        | 100.0  | 10.0                    | 4,865                      | ג'ת                      |
| 65.2                | 12.6        | 9.5        | 7.7        | 5.1        | 100.0  | 10.1                    | 2,115                      | גבע בנימין               |
| 68.5                | 10.2        | 7.8        | 7.2        | 6.2        | 100.0  | 10.2                    | 1,064                      | גבעת אבני                |
| 76.0                | 7.8         | 7.3        | 5.7        | 3.2        | 100.0  | 10.7                    | 1,156                      | גבעת ברנר                |
| 63.8                | 14.5        | 9.4        | 7.1        | 5.2        | 100.0  | 10.1                    | 7,013                      | גבעת זאב                 |
| 68.9                | 11.3        | 8.1        | 7.1        | 4.7        | 100.0  | 10.3                    | 10,989                     | גבעת שמואל               |
| 71.7                | 10.9        | 8.1        | 5.7        | 3.6        | 100.0  | 10.6                    | 27,465                     | גבעתיים                  |
| 70.3                | 10.6        | 8.5        | 6.5        | 4.1        | 100.0  | 10.4                    | 11,151                     | גדרה                     |
| 69.2                | 11.6        | 8.5        | 6.2        | 4.5        | 100.0  | 10.4                    | 10,856                     | גן יבנה                  |
| 65.1                | 14.2        | 9.6        | 6.2        | 4.9        | 100.0  | 10.2                    | 1,455                      | גן נר                    |
| 72.0                | 10.0        | 7.8        | 5.8        | 4.4        | 100.0  | 10.5                    | 8,247                      | גני תקוה                 |
| 64.0                | 12.6        | 9.5        | 7.7        | 6.2        | 100.0  | 10.0                    | 7,147                      | דאלית אל-כרמל            |

לוח 23 (המשך)

| משך העבודה (אחוזים) |             |            |            |            |        | ממוצע<br>חודשי<br>עבודה | מספר<br>העובדים<br>השכירים | היישובים לפי צורת היישוב |
|---------------------|-------------|------------|------------|------------|--------|-------------------------|----------------------------|--------------------------|
| 12 חודשים           | 11-9 חודשים | 8-6 חודשים | 5-3 חודשים | 2-1 חודשים | סך הכל |                         |                            |                          |
| 60.3                | 14.9        | 10.6       | 8.5        | 5.6        | 100.0  | 9.9                     | 3,755                      | דבוריה                   |
| 57.2                | 17.0        | 10.9       | 9.0        | 5.9        | 100.0  | 9.8                     | 4,849                      | דייר אל-אסד              |
| 57.7                | 16.9        | 10.6       | 9.0        | 5.8        | 100.0  | 9.8                     | 4,178                      | דייר חנא                 |
| 63.9                | 13.2        | 9.3        | 8.0        | 5.6        | 100.0  | 10.1                    | 16,558                     | דימונה                   |
| 70.0                | 10.5        | 8.5        | 6.8        | 4.2        | 100.0  | 10.4                    | 28,174                     | הוד השרון                |
| 70.0                | 9.3         | 9.1        | 6.9        | 4.7        | 100.0  | 10.3                    | 1,930                      | הר אדר                   |
| 69.3                | 11.3        | 8.3        | 6.8        | 4.3        | 100.0  | 10.4                    | 43,006                     | הרצליה                   |
| 68.1                | 10.3        | 8.7        | 7.7        | 5.2        | 100.0  | 10.2                    | 9,783                      | זכרון יעקב               |
| 61.0                | 14.0        | 9.9        | 9.1        | 6.0        | 100.0  | 9.9                     | 2,701                      | זמר                      |
| 57.1                | 16.8        | 10.0       | 9.4        | 6.8        | 100.0  | 9.7                     | 2,981                      | זרזיר                    |
| 67.6                | 12.3        | 8.6        | 6.8        | 4.7        | 100.0  | 10.3                    | 45,455                     | חדרה                     |
| 70.1                | 11.4        | 8.1        | 6.3        | 4.1        | 100.0  | 10.5                    | 89,091                     | חולון                    |
| 50.6                | 17.4        | 12.7       | 11.7       | 7.6        | 100.0  | 9.3                     | 3,797                      | חורה                     |
| 60.9                | 12.4        | 9.2        | 9.8        | 7.7        | 100.0  | 9.7                     | 2,510                      | חורפיש                   |
| 68.5                | 11.2        | 8.3        | 7.1        | 4.9        | 100.0  | 10.3                    | 125,978                    | חיפה                     |
| 64.6                | 13.1        | 9.1        | 8.1        | 5.1        | 100.0  | 10.1                    | 4,283                      | חצור הגלילית             |
| 59.2                | 12.8        | 8.8        | 10.4       | 8.8        | 100.0  | 9.6                     | 1,418                      | חשמונאים                 |
| 62.3                | 14.3        | 10.0       | 7.9        | 5.5        | 100.0  | 10.0                    | 19,374                     | טבריה                    |
| 57.2                | 15.8        | 11.0       | 10.3       | 5.8        | 100.0  | 9.7                     | 2,817                      | טובא-זנגריה              |
| 58.7                | 16.0        | 9.5        | 9.5        | 6.4        | 100.0  | 9.8                     | 5,120                      | טורעאן                   |
| 58.7                | 14.4        | 11.5       | 9.1        | 6.3        | 100.0  | 9.8                     | 16,252                     | טייבה                    |
| 61.9                | 14.2        | 9.9        | 8.7        | 5.3        | 100.0  | 10.0                    | 10,731                     | טירה                     |
| 68.0                | 11.8        | 8.1        | 7.2        | 4.9        | 100.0  | 10.3                    | 10,486                     | טירת כרמל                |
| 60.9                | 12.5        | 9.7        | 9.8        | 7.2        | 100.0  | 9.8                     | 1,423                      | טלמון                    |
| 58.1                | 16.8        | 10.3       | 9.2        | 5.6        | 100.0  | 9.9                     | 12,786                     | טמרה                     |
| 63.0                | 13.6        | 8.7        | 7.8        | 6.8        | 100.0  | 10.0                    | 2,691                      | יאנוח-ג'ת                |
| 57.0                | 14.1        | 12.2       | 9.0        | 7.7        | 100.0  | 9.6                     | 1,360                      | יבנאל                    |
| 69.7                | 12.3        | 8.3        | 5.9        | 3.7        | 100.0  | 10.5                    | 21,953                     | יבנה                     |
| 58.6                | 13.8        | 10.6       | 8.8        | 8.1        | 100.0  | 9.6                     | 1,358                      | יד בנימין                |
| 71.1                | 11.1        | 7.6        | 6.1        | 4.2        | 100.0  | 10.5                    | 14,423                     | יהוד                     |
| 58.4                | 16.8        | 10.3       | 9.2        | 5.2        | 100.0  | 9.9                     | 7,216                      | יפיע                     |
| 71.8                | 10.6        | 7.6        | 6.0        | 4.1        | 100.0  | 10.5                    | 11,374                     | יקנעם עילית              |
| 63.5                | 13.4        | 9.8        | 8.1        | 5.2        | 100.0  | 10.1                    | 4,356                      | ירוחם                    |
| 62.1                | 13.9        | 9.5        | 8.3        | 6.2        | 100.0  | 10.0                    | 276,358                    | ירושלים                  |
| 59.3                | 13.4        | 10.8       | 9.7        | 6.8        | 100.0  | 9.7                     | 5,541                      | ירכא                     |

לוח 23 (המשך)

| משך העבודה (אחוזים) |             |            |            |            |        | ממוצע<br>חודשי<br>עבודה | מספר<br>העובדים<br>השכירים | היישובים לפי צורת היישוב |
|---------------------|-------------|------------|------------|------------|--------|-------------------------|----------------------------|--------------------------|
| 12 חודשים           | 11-9 חודשים | 8-6 חודשים | 5-3 חודשים | 2-1 חודשים | סך הכל |                         |                            |                          |
| 55.9                | 15.6        | 11.3       | 10.7       | 6.4        | 100.0  | 9.6                     | 4,419                      | כאבול                    |
| 61.0                | 15.3        | 9.5        | 9.1        | 5.1        | 100.0  | 10.0                    | 1,521                      | כאוכב אבו אל-היג'לא      |
| 66.9                | 10.6        | 9.3        | 7.4        | 5.9        | 100.0  | 10.1                    | 4,937                      | כוכב יאיר                |
| 54.1                | 17.4        | 11.4       | 10.3       | 6.8        | 100.0  | 9.6                     | 2,367                      | כוכב יעקב                |
| 49.8                | 17.5        | 13.9       | 11.1       | 7.6        | 100.0  | 9.3                     | 4,021                      | כסיפה                    |
| 62.3                | 12.4        | 9.7        | 9.2        | 6.5        | 100.0  | 9.9                     | 3,298                      | כסרא-סמיע                |
| 58.4                | 16.7        | 10.6       | 8.8        | 5.5        | 100.0  | 9.9                     | 2,161                      | כעביה-טבאש-חג'אג'רה      |
| 67.2                | 11.3        | 9.0        | 6.8        | 5.7        | 100.0  | 10.2                    | 1,680                      | כפר אדומים               |
| 61.8                | 15.4        | 9.5        | 7.4        | 5.9        | 100.0  | 10.1                    | 1,364                      | כפר ברא                  |
| 68.9                | 8.6         | 8.8        | 7.8        | 6.0        | 100.0  | 10.1                    | 1,051                      | כפר האורנים              |
| 70.1                | 10.3        | 6.8        | 6.9        | 5.9        | 100.0  | 10.3                    | 814                        | כפר ויתקין               |
| 68.8                | 9.4         | 8.5        | 7.4        | 5.9        | 100.0  | 10.2                    | 2,699                      | כפר ורדים                |
| 59.7                | 15.8        | 10.3       | 7.5        | 6.7        | 100.0  | 9.9                     | 2,198                      | כפר חב"ד                 |
| 61.1                | 14.4        | 10.6       | 8.9        | 4.9        | 100.0  | 10.0                    | 4,357                      | כפר יאסיף                |
| 68.9                | 10.9        | 8.6        | 7.1        | 4.4        | 100.0  | 10.3                    | 9,914                      | כפר יונה                 |
| 67.7                | 11.6        | 9.1        | 7.3        | 4.3        | 100.0  | 10.3                    | 1,500                      | כפר כמא                  |
| 54.5                | 17.8        | 11.6       | 10.2       | 5.9        | 100.0  | 9.7                     | 7,821                      | כפר כנא                  |
| 52.2                | 16.3        | 12.6       | 11.5       | 7.5        | 100.0  | 9.4                     | 6,447                      | כפר מנדא                 |
| 63.8                | 13.0        | 9.6        | 8.9        | 4.7        | 100.0  | 10.1                    | 1,015                      | כפר מצר                  |
| 71.2                | 10.7        | 8.1        | 5.9        | 4.1        | 100.0  | 10.5                    | 47,215                     | כפר סבא                  |
| 57.4                | 16.9        | 10.9       | 8.6        | 6.2        | 100.0  | 9.8                     | 8,821                      | כפר קאסם                 |
| 62.3                | 15.4        | 9.7        | 7.7        | 5.0        | 100.0  | 10.1                    | 7,916                      | כפר קרע                  |
| 69.1                | 10.3        | 8.1        | 8.3        | 4.2        | 100.0  | 10.3                    | 1,995                      | כפר תבור                 |
| 69.2                | 10.7        | 8.5        | 6.7        | 4.9        | 100.0  | 10.3                    | 23,215                     | כרמיאל                   |
| 69.8                | 9.3         | 8.7        | 7.1        | 5.0        | 100.0  | 10.3                    | 3,249                      | להבים                    |
| 64.7                | 13.7        | 9.3        | 7.4        | 4.9        | 100.0  | 10.2                    | 32,671                     | לוד                      |
| 66.1                | 11.0        | 8.7        | 6.9        | 7.3        | 100.0  | 10.0                    | 1,226                      | לפיד                     |
| 48.5                | 17.6        | 12.9       | 12.2       | 8.8        | 100.0  | 9.1                     | 3,833                      | לקיה                     |
| 67.0                | 13.4        | 9.6        | 5.9        | 4.0        | 100.0  | 10.4                    | 767                        | מבוא חורון               |
| 67.5                | 11.2        | 9.0        | 7.2        | 5.1        | 100.0  | 10.2                    | 11,439                     | מבשרת ציון               |
| 57.5                | 16.7        | 10.6       | 8.9        | 6.2        | 100.0  | 9.8                     | 6,089                      | מג'ד אל-כרום             |
| 50.7                | 18.3        | 12.9       | 11.4       | 6.7        | 100.0  | 9.4                     | 4,067                      | מג'דל שמס                |
| 54.4                | 15.7        | 11.2       | 10.2       | 8.5        | 100.0  | 9.4                     | 8,270                      | מגאר                     |
| 66.0                | 12.8        | 8.8        | 7.2        | 5.2        | 100.0  | 10.2                    | 12,291                     | מגדל העמק                |
| 51.1                | 23.1        | 10.9       | 8.3        | 6.6        | 100.0  | 9.7                     | 13,791                     | מודיעין עילית            |



לוח 23 (המשך)

| משך העבודה (אחוזים) |             |            |            |            |        | ממוצע<br>חודשי<br>עבודה | מספר<br>העובדים<br>השכירים | היישובים לפי צורת היישוב |
|---------------------|-------------|------------|------------|------------|--------|-------------------------|----------------------------|--------------------------|
| 12 חודשים           | 11-9 חודשים | 8-6 חודשים | 5-3 חודשים | 2-1 חודשים | סך הכל |                         |                            |                          |
| 72.0                | 10.0        | 7.6        | 6.3        | 4.2        | 100.0  | 10.5                    | 40,318                     | מודיעין-מכבים-רעות       |
| 54.4                | 16.9        | 12.0       | 9.7        | 6.9        | 100.0  | 9.6                     | 1,406                      | מוקיבלה                  |
| 71.4                | 10.4        | 8.0        | 6.2        | 4.1        | 100.0  | 10.5                    | 6,966                      | מזכרת בתיה               |
| 62.8                | 12.9        | 10.4       | 8.3        | 5.7        | 100.0  | 10.0                    | 1,812                      | מזרעה                    |
| 71.3                | 9.2         | 8.2        | 6.6        | 4.7        | 100.0  | 10.4                    | 4,167                      | מיתר                     |
| 52.0                | 16.6        | 14.2       | 10.4       | 6.8        | 100.0  | 9.4                     | 1,366                      | מסעדה                    |
| 68.6                | 11.5        | 7.8        | 8.0        | 4.1        | 100.0  | 10.3                    | 1,465                      | מעיליא                   |
| 69.5                | 11.7        | 7.7        | 6.5        | 4.6        | 100.0  | 10.4                    | 18,873                     | מעלה אדומים              |
| 54.3                | 17.6        | 11.4       | 10.4       | 6.4        | 100.0  | 9.6                     | 5,201                      | מעלה עירון               |
| 67.3                | 11.6        | 8.7        | 7.5        | 5.0        | 100.0  | 10.2                    | 10,676                     | מעלות-תרשיחא             |
| 59.8                | 15.2        | 8.9        | 10.0       | 6.1        | 100.0  | 9.8                     | 900                        | מצפה יריחו               |
| 58.6                | 15.3        | 9.9        | 9.3        | 6.9        | 100.0  | 9.8                     | 2,196                      | מצפה רמון                |
| 63.7                | 13.2        | 7.3        | 8.8        | 7.0        | 100.0  | 9.9                     | 969                        | מרכז שפירא               |
| 56.5                | 16.4        | 11.0       | 9.8        | 6.4        | 100.0  | 9.7                     | 2,920                      | משהד                     |
| 69.0                | 10.8        | 8.7        | 7.4        | 4.0        | 100.0  | 10.4                    | 1,708                      | מתן                      |
| 59.7                | 15.0        | 11.2       | 8.4        | 5.8        | 100.0  | 9.9                     | 761                        | נאעורה                   |
| 70.2                | 10.6        | 8.4        | 6.4        | 4.5        | 100.0  | 10.4                    | 27,332                     | נהריה                    |
| 61.3                | 12.2        | 10.2       | 8.3        | 8.0        | 100.0  | 9.8                     | 977                        | נווה דניאל               |
| 60.9                | 11.1        | 10.3       | 10.7       | 7.0        | 100.0  | 9.7                     | 1,183                      | נוף איילון               |
| 70.1                | 9.8         | 7.9        | 6.3        | 5.9        | 100.0  | 10.3                    | 1,323                      | נופית                    |
| 69.7                | 9.7         | 9.0        | 6.1        | 5.5        | 100.0  | 10.3                    | 770                        | נורדיה                   |
| 55.3                | 16.5        | 11.5       | 10.5       | 6.3        | 100.0  | 9.6                     | 4,637                      | נחף                      |
| 72.8                | 10.3        | 7.4        | 6.0        | 3.6        | 100.0  | 10.6                    | 21,566                     | נס ציונה                 |
| 59.6                | 16.0        | 10.3       | 8.9        | 5.3        | 100.0  | 9.9                     | 30,680                     | נצרת                     |
| 67.9                | 12.2        | 8.3        | 7.0        | 4.6        | 100.0  | 10.3                    | 20,698                     | נצרת עילית               |
| 70.2                | 10.9        | 8.3        | 6.5        | 4.1        | 100.0  | 10.4                    | 11,555                     | נשר                      |
| 58.4                | 16.2        | 11.0       | 8.3        | 6.1        | 100.0  | 9.9                     | 13,660                     | נתיבות                   |
| 66.1                | 12.6        | 9.0        | 7.2        | 5.1        | 100.0  | 10.2                    | 95,185                     | נתניה                    |
| 61.4                | 13.0        | 9.4        | 8.8        | 7.4        | 100.0  | 9.8                     | 1,729                      | סאג'ור                   |
| 72.9                | 6.9         | 7.5        | 7.0        | 5.7        | 100.0  | 10.3                    | 1,798                      | סביון                    |
| 59.4                | 16.3        | 10.5       | 8.6        | 5.2        | 100.0  | 9.9                     | 1,073                      | סולם                     |
| 57.0                | 15.8        | 11.6       | 9.8        | 5.7        | 100.0  | 9.7                     | 12,133                     | סח'נין                   |
| 51.3                | 16.9        | 12.2       | 11.4       | 8.2        | 100.0  | 9.3                     | 1,230                      | סלמה                     |
| 63.0                | 14.6        | 9.8        | 8.6        | 4.0        | 100.0  | 10.2                    | 956                        | עג'ר                     |
| 51.5                | 17.0        | 12.6       | 10.3       | 8.6        | 100.0  | 9.3                     | 1,039                      | עוזייר                   |

לוח 23 (המשך)

| משך העבודה (אחוזים) |             |            |            |            |        | ממוצע<br>חודשי<br>עבודה | מספר<br>העובדים<br>השכירים | היישובים לפי צורת היישוב |
|---------------------|-------------|------------|------------|------------|--------|-------------------------|----------------------------|--------------------------|
| 12 חודשים           | 11-9 חודשים | 8-6 חודשים | 5-3 חודשים | 2-1 חודשים | סך הכל |                         |                            |                          |
| 71.8                | 9.9         | 7.3        | 6.0        | 5.1        | 100.0  | 10.4                    | 3,801                      | עומר                     |
| 62.7                | 14.3        | 9.0        | 8.1        | 5.9        | 100.0  | 10.0                    | 2,470                      | עיילבון                  |
| 55.7                | 18.2        | 11.4       | 8.7        | 6.0        | 100.0  | 9.8                     | 2,585                      | עילוט                    |
| 54.6                | 17.0        | 11.7       | 10.5       | 6.2        | 100.0  | 9.6                     | 4,845                      | עין מאהל                 |
| 63.0                | 14.1        | 8.7        | 8.3        | 5.9        | 100.0  | 10.0                    | 1,171                      | עין נקובא                |
| 63.4                | 13.3        | 9.6        | 8.2        | 5.5        | 100.0  | 10.0                    | 22,824                     | עכו                      |
| 56.9                | 15.0        | 10.0       | 11.5       | 6.6        | 100.0  | 9.6                     | 1,434                      | עלי                      |
| 50.5                | 20.0        | 12.3       | 9.7        | 7.5        | 100.0  | 9.5                     | 1,154                      | עמנואל                   |
| 64.0                | 12.5        | 9.0        | 8.6        | 5.8        | 100.0  | 10.0                    | 5,005                      | עספיא                    |
| 66.0                | 12.9        | 8.8        | 7.1        | 5.2        | 100.0  | 10.2                    | 23,476                     | עפולה                    |
| 62.7                | 11.1        | 9.5        | 8.9        | 7.8        | 100.0  | 9.8                     | 1,363                      | עפרה                     |
| 54.4                | 16.4        | 11.8       | 10.4       | 7.1        | 100.0  | 9.5                     | 8,566                      | עראבה                    |
| 64.1                | 13.8        | 9.1        | 7.8        | 5.2        | 100.0  | 10.1                    | 11,118                     | ערד                      |
| 58.3                | 15.9        | 11.3       | 8.6        | 6.0        | 100.0  | 9.8                     | 7,564                      | ערערה                    |
| 44.4                | 17.8        | 13.0       | 13.6       | 11.3       | 100.0  | 8.7                     | 3,616                      | ערערה-בנגב               |
| 70.5                | 10.5        | 7.9        | 6.3        | 4.8        | 100.0  | 10.4                    | 3,129                      | עתלית                    |
| 59.9                | 15.0        | 11.0       | 8.3        | 5.8        | 100.0  | 9.9                     | 5,163                      | פורידיס                  |
| 63.5                | 13.9        | 9.4        | 7.9        | 5.4        | 100.0  | 10.1                    | 1,514                      | פסוטה                    |
| 66.0                | 12.1        | 8.5        | 8.2        | 5.2        | 100.0  | 10.1                    | 2,459                      | פקיעין (בוקיעה)          |
| 67.1                | 11.9        | 9.1        | 7.1        | 4.8        | 100.0  | 10.3                    | 17,838                     | פרדס חנה-כרכור           |
| 67.6                | 11.4        | 8.8        | 7.6        | 4.7        | 100.0  | 10.2                    | 3,354                      | פרדסיה                   |
| 70.8                | 11.3        | 7.8        | 6.0        | 4.1        | 100.0  | 10.5                    | 115,155                    | פתח תקוה                 |
| 70.2                | 10.4        | 7.8        | 6.6        | 5.0        | 100.0  | 10.4                    | 3,066                      | צור הדסה                 |
| 70.7                | 12.7        | 9.0        | 5.3        | 2.3        | 100.0  | 10.7                    | 2,441                      | צור יצחק                 |
| 72.7                | 8.9         | 7.7        | 6.1        | 4.6        | 100.0  | 10.5                    | 1,167                      | צור משה                  |
| 57.5                | 14.8        | 10.7       | 9.3        | 7.7        | 100.0  | 9.6                     | 11,674                     | צפת                      |
| 62.0                | 13.3        | 9.5        | 8.4        | 6.8        | 100.0  | 9.9                     | 1,785                      | קדומים                   |
| 69.1                | 10.4        | 8.8        | 7.4        | 4.4        | 100.0  | 10.3                    | 9,906                      | קדימה-צורן               |
| 66.4                | 9.6         | 8.8        | 8.8        | 6.4        | 100.0  | 10.0                    | 2,279                      | קיסריה                   |
| 59.8                | 15.6        | 10.1       | 8.8        | 5.8        | 100.0  | 9.9                     | 8,204                      | קלנסווה                  |
| 68.3                | 11.0        | 8.5        | 8.5        | 3.6        | 100.0  | 10.3                    | 527                        | קציר                     |
| 62.7                | 13.7        | 10.0       | 7.9        | 5.7        | 100.0  | 10.0                    | 3,492                      | קצרין                    |
| 73.9                | 9.9         | 7.0        | 5.7        | 3.6        | 100.0  | 10.6                    | 17,148                     | קריית אונו               |
| 60.3                | 14.2        | 9.5        | 9.7        | 6.3        | 100.0  | 9.8                     | 3,034                      | קריית ארבע               |
| 69.4                | 11.5        | 8.1        | 6.5        | 4.5        | 100.0  | 10.4                    | 27,377                     | קריית אתא                |

לוח 23 (המשך)

| משך העבודה (אחוזים) |             |            |            |            |        | ממוצע<br>חודשי<br>עבודה | מספר<br>העובדים<br>השכירים | היישובים לפי צורת היישוב |
|---------------------|-------------|------------|------------|------------|--------|-------------------------|----------------------------|--------------------------|
| 12 חודשים           | 11-9 חודשים | 8-6 חודשים | 5-3 חודשים | 2-1 חודשים | סך הכל |                         |                            |                          |
| 70.5                | 11.0        | 8.2        | 6.0        | 4.3        | 100.0  | 10.5                    | 19,279                     | קריית ביאליק             |
| 64.9                | 13.6        | 9.3        | 7.4        | 4.8        | 100.0  | 10.2                    | 25,406                     | קריית גת                 |
| 68.3                | 10.2        | 8.8        | 7.6        | 5.1        | 100.0  | 10.2                    | 7,337                      | קריית טבעון              |
| 68.8                | 11.4        | 8.2        | 6.9        | 4.7        | 100.0  | 10.3                    | 19,043                     | קריית ים                 |
| 54.0                | 17.7        | 11.4       | 10.1       | 6.8        | 100.0  | 9.6                     | 1,398                      | קריית יערים              |
| 71.0                | 10.7        | 7.8        | 6.4        | 4.1        | 100.0  | 10.5                    | 20,961                     | קריית מוצקין             |
| 62.1                | 14.5        | 10.5       | 7.5        | 5.5        | 100.0  | 10.0                    | 10,504                     | קריית מלאכי              |
| 65.3                | 13.9        | 9.5        | 6.4        | 4.8        | 100.0  | 10.2                    | 5,353                      | קריית עקרון              |
| 66.4                | 13.0        | 9.0        | 6.7        | 4.8        | 100.0  | 10.3                    | 11,485                     | קריית שמונה              |
| 64.5                | 13.9        | 9.1        | 7.5        | 5.0        | 100.0  | 10.2                    | 3,579                      | קרני שומרון              |
| 61.4                | 14.5        | 9.0        | 8.8        | 6.4        | 100.0  | 9.9                     | 3,446                      | ראמה                     |
| 68.0                | 12.0        | 8.7        | 6.8        | 4.5        | 100.0  | 10.3                    | 24,679                     | ראש העין                 |
| 64.1                | 13.6        | 9.4        | 7.2        | 5.7        | 100.0  | 10.1                    | 1,387                      | ראש פינה                 |
| 70.4                | 11.3        | 8.1        | 6.2        | 4.1        | 100.0  | 10.5                    | 125,059                    | ראשון לציון              |
| 45.4                | 18.4        | 13.9       | 13.2       | 9.0        | 100.0  | 9.0                     | 18,292                     | רהט                      |
| 69.1                | 11.9        | 8.2        | 6.3        | 4.4        | 100.0  | 10.4                    | 62,533                     | רחובות                   |
| 55.5                | 17.4        | 11.1       | 9.7        | 6.4        | 100.0  | 9.7                     | 6,189                      | ריינה                    |
| 56.1                | 18.6        | 10.4       | 8.0        | 6.8        | 100.0  | 9.8                     | 3,362                      | רכסים                    |
| 66.4                | 13.1        | 8.7        | 7.1        | 4.7        | 100.0  | 10.3                    | 34,230                     | רמלה                     |
| 70.0                | 11.4        | 8.0        | 6.3        | 4.3        | 100.0  | 10.4                    | 70,818                     | רמת גן                   |
| 71.2                | 10.4        | 7.7        | 6.6        | 4.2        | 100.0  | 10.5                    | 19,707                     | רמת השרון                |
| 69.8                | 11.0        | 8.3        | 6.9        | 3.9        | 100.0  | 10.4                    | 3,734                      | רמת ישי                  |
| 67.6                | 10.7        | 8.7        | 7.8        | 5.2        | 100.0  | 10.2                    | 32,884                     | רעננה                    |
| 61.2                | 15.3        | 9.2        | 8.7        | 5.6        | 100.0  | 10.0                    | 2,366                      | שבלי - אום אל-גנם        |
| 48.2                | 18.9        | 13.1       | 12.1       | 7.7        | 100.0  | 9.2                     | 2,637                      | שגב-שלום                 |
| 63.5                | 14.0        | 9.5        | 7.9        | 5.1        | 100.0  | 10.1                    | 12,417                     | שדרות                    |
| 70.8                | 9.7         | 8.0        | 6.9        | 4.7        | 100.0  | 10.4                    | 10,633                     | שוהם                     |
| 56.6                | 16.1        | 12.0       | 9.7        | 5.6        | 100.0  | 9.8                     | 1,188                      | שייח' דנון               |
| 56.3                | 14.7        | 11.3       | 10.8       | 6.8        | 100.0  | 9.6                     | 1,360                      | שילה                     |
| 67.1                | 10.8        | 9.5        | 7.2        | 5.4        | 100.0  | 10.2                    | 3,157                      | שלומי                    |
| 70.0                | 7.5         | 8.1        | 7.4        | 7.1        | 100.0  | 10.1                    | 1,189                      | שמשית                    |
| 55.5                | 16.0        | 11.3       | 10.6       | 6.6        | 100.0  | 9.6                     | 2,583                      | שעב                      |
| 69.0                | 11.6        | 8.0        | 6.7        | 4.7        | 100.0  | 10.4                    | 2,597                      | שערי תקוה                |
| 60.5                | 15.2        | 9.6        | 8.8        | 6.0        | 100.0  | 9.9                     | 16,307                     | שפרעם                    |
| 67.1                | 12.6        | 8.9        | 6.9        | 4.6        | 100.0  | 10.3                    | 223,936                    | תל אביב-יפו              |

לוח 23 (המשך)

| משך העבודה (אחוזים) |             |            |            |            |        | ממוצע<br>חודשי<br>עבודה | מספר<br>העובדים<br>השכירים | היישובים לפי צורת היישוב |
|---------------------|-------------|------------|------------|------------|--------|-------------------------|----------------------------|--------------------------|
| 12 חודשים           | 11-9 חודשים | 8-6 חודשים | 5-3 חודשים | 2-1 חודשים | סך הכל |                         |                            |                          |
| 67.5                | 10.9        | 9.3        | 7.8        | 4.5        | 100.0  | 10.2                    | 5,819                      | תל מונד                  |
| 44.5                | 18.6        | 13.9       | 13.3       | 9.7        | 100.0  | 8.9                     | 4,543                      | תל שבע                   |
| 53.0                | 18.2        | 10.0       | 9.1        | 9.7        | 100.0  | 9.4                     | 528                        | תפרח                     |
| 62.4                | 12.9        | 11.1       | 6.9        | 6.6        | 100.0  | 10.0                    | 1,402                      | תקוע                     |

לוח 24: משך העבודה של עובדים שכירים לפי מועצה אזורית, 2016

| משך העבודה (אחוזים) |             |            |            |            |        | ממוצע חודשי עבודה | מספר העובדים השכירים | מועצה אזורית  |
|---------------------|-------------|------------|------------|------------|--------|-------------------|----------------------|---------------|
| 12 חודשים           | 11-9 חודשים | 8-6 חודשים | 5-3 חודשים | 2-1 חודשים | סך הכל |                   |                      |               |
| 68.3                | 11.2        | 8.5        | 7.1        | 4.9        | 100.0  | 10.3              | 371,795              | <b>סך הכל</b> |
| 48.3                | 18.4        | 12.9       | 11.4       | 8.9        | 100.0  | 9.2               | 1,835                | אל קסום       |
| 55.0                | 16.4        | 11.5       | 10.2       | 7.0        | 100.0  | 9.6               | 2,817                | אל-בטוף       |
| 61.7                | 12.0        | 10.8       | 9.8        | 5.7        | 100.0  | 9.9               | 870                  | אלונה         |
| 72.7                | 10.0        | 7.3        | 5.8        | 4.1        | 100.0  | 10.6              | 6,206                | אשכול         |
| 68.1                | 11.3        | 8.8        | 7.1        | 4.8        | 100.0  | 10.3              | 9,684                | באר טוביה     |
| 63.6                | 14.1        | 9.3        | 8.3        | 4.6        | 100.0  | 10.1              | 3,125                | בוסתן-אל-מרג' |
| 75.3                | 8.9         | 7.0        | 5.3        | 3.5        | 100.0  | 10.7              | 4,284                | בני שמעון     |
| 69.9                | 11.3        | 8.4        | 6.2        | 4.3        | 100.0  | 10.4              | 6,163                | בקעת בית שאן  |
| 74.6                | 8.3         | 7.2        | 5.7        | 4.1        | 100.0  | 10.6              | 3,382                | ברנר          |
| 69.6                | 9.9         | 8.4        | 7.2        | 4.9        | 100.0  | 10.3              | 2,090                | גדרות         |
| 66.4                | 11.9        | 9.3        | 7.5        | 4.9        | 100.0  | 10.2              | 7,734                | גולן          |
| 63.4                | 13.2        | 9.6        | 7.8        | 6.0        | 100.0  | 10.0              | 9,146                | גוש עציון     |
| 70.9                | 10.2        | 8.0        | 6.6        | 4.4        | 100.0  | 10.4              | 11,872               | גזר           |
| 68.1                | 10.2        | 8.3        | 8.4        | 5.0        | 100.0  | 10.2              | 2,551                | גן רוה        |
| 71.4                | 10.1        | 8.2        | 6.3        | 3.9        | 100.0  | 10.5              | 14,198               | דרום השרון    |
| 66.8                | 12.4        | 9.1        | 6.8        | 4.9        | 100.0  | 10.3              | 12,438               | הגלבוע        |
| 73.8                | 10.2        | 7.3        | 5.5        | 3.2        | 100.0  | 10.7              | 8,451                | הגליל העליון  |
| 70.1                | 10.1        | 8.5        | 6.6        | 4.8        | 100.0  | 10.4              | 5,293                | הגליל התחתון  |
| 57.3                | 13.6        | 13.8       | 9.7        | 5.7        | 100.0  | 9.7               | 1,451                | הערבה התיכונה |
| 64.1                | 12.4        | 9.5        | 7.7        | 6.3        | 100.0  | 10.0              | 3,474                | הר חברון      |
| 71.8                | 9.6         | 7.5        | 6.3        | 4.9        | 100.0  | 10.4              | 5,499                | זבולון        |
| 76.7                | 8.4         | 6.5        | 4.2        | 4.2        | 100.0  | 10.7              | 2,187                | חבל אילות     |
| 66.8                | 12.0        | 9.3        | 6.9        | 5.1        | 100.0  | 10.2              | 2,361                | חבל יבנה      |
| 68.3                | 10.9        | 8.2        | 7.4        | 5.2        | 100.0  | 10.2              | 9,456                | חבל מודיעין   |
| 67.6                | 11.7        | 8.6        | 6.9        | 5.2        | 100.0  | 10.3              | 7,662                | חוף אשקלון    |
| 71.3                | 9.8         | 7.4        | 6.7        | 4.8        | 100.0  | 10.4              | 12,809               | חוף הכרמל     |
| 74.7                | 8.5         | 6.9        | 5.9        | 4.0        | 100.0  | 10.6              | 5,014                | חוף השרון     |
| 73.4                | 9.3         | 7.3        | 5.9        | 4.0        | 100.0  | 10.6              | 3,732                | יואב          |
| 67.6                | 10.4        | 9.3        | 7.5        | 5.2        | 100.0  | 10.2              | 9,540                | לב השרון      |

לוח 24 (המשך)

| משך העבודה (אחוזים) |             |            |            |            |        | ממוצע<br>חודשי<br>עבודה | מספר<br>העובדים<br>השכירים | מועצה אזורית  |
|---------------------|-------------|------------|------------|------------|--------|-------------------------|----------------------------|---------------|
| 12 חודשים           | 11-9 חודשים | 8-6 חודשים | 5-3 חודשים | 2-1 חודשים | סך הכל |                         |                            |               |
| 64.8                | 12.6        | 9.5        | 8.4        | 4.8        | 100.0  | 10.1                    | 4,642                      | לכיש          |
| 65.1                | 12.7        | 10.1       | 7.1        | 4.9        | 100.0  | 10.2                    | 3,499                      | מבואות החרמון |
| 77.1                | 8.1         | 6.1        | 5.4        | 3.4        | 100.0  | 10.8                    | 5,370                      | מגידו         |
| 72.6                | 10.7        | 7.0        | 6.4        | 3.3        | 100.0  | 10.6                    | 813                        | מגילות        |
| 72.6                | 9.7         | 7.7        | 6.0        | 4.1        | 100.0  | 10.5                    | 13,146                     | מטה אשר       |
| 62.1                | 13.3        | 9.8        | 8.6        | 6.1        | 100.0  | 9.9                     | 25,024                     | מטה בנימין    |
| 69.3                | 11.0        | 8.0        | 6.9        | 4.7        | 100.0  | 10.3                    | 22,383                     | מטה יהודה     |
| 73.2                | 10.0        | 6.6        | 6.1        | 4.2        | 100.0  | 10.6                    | 7,633                      | מנשה          |
| 65.5                | 12.0        | 9.6        | 8.2        | 4.7        | 100.0  | 10.2                    | 4,714                      | מעלה יוסף     |
| 62.6                | 13.3        | 10.0       | 8.0        | 6.2        | 100.0  | 10.0                    | 5,941                      | מרום הגליל    |
| 66.7                | 13.3        | 8.8        | 6.2        | 4.9        | 100.0  | 10.3                    | 5,336                      | מרחבים        |
| 64.9                | 10.7        | 9.6        | 8.7        | 6.1        | 100.0  | 10.0                    | 12,379                     | משגב          |
| 47.2                | 18.4        | 13.4       | 13.0       | 8.0        | 100.0  | 9.1                     | 1,151                      | נוה מדבר      |
| 62.1                | 13.8        | 9.5        | 8.4        | 6.2        | 100.0  | 9.9                     | 3,057                      | נחל שורק      |
| 68.7                | 10.6        | 8.8        | 6.7        | 5.3        | 100.0  | 10.3                    | 4,297                      | עזתה          |
| 73.1                | 10.3        | 6.9        | 5.4        | 4.2        | 100.0  | 10.6                    | 6,296                      | עמק הירדן     |
| 71.1                | 9.7         | 7.7        | 6.9        | 4.5        | 100.0  | 10.4                    | 17,308                     | עמק חפר       |
| 71.2                | 9.3         | 7.8        | 7.0        | 4.7        | 100.0  | 10.4                    | 17,618                     | עמק זרעאל     |
| 63.9                | 13.7        | 9.3        | 7.5        | 5.6        | 100.0  | 10.1                    | 5,665                      | עמק לוד       |
| 67.2                | 12.1        | 9.5        | 7.5        | 3.7        | 100.0  | 10.3                    | 2,228                      | ערבות הירדן   |
| 68.8                | 10.2        | 8.9        | 7.5        | 4.6        | 100.0  | 10.3                    | 2,841                      | רמת נגב       |
| 64.0                | 13.7        | 9.3        | 7.4        | 5.5        | 100.0  | 10.1                    | 16,404                     | שומרון        |
| 73.0                | 11.0        | 6.4        | 5.6        | 4.1        | 100.0  | 10.6                    | 3,771                      | שער הנגב      |
| 65.3                | 13.3        | 8.4        | 7.2        | 5.7        | 100.0  | 10.2                    | 4,391                      | שפיר          |
| 64.4                | 12.2        | 10.6       | 8.0        | 4.8        | 100.0  | 10.1                    | 564                        | תמר           |

לוח 25: משך העבודה של עובדים שכירים לפי מחוז ונפה, 2016

| משך העבודה (אחוזים) |             |            |            |            |        | ממוצע חודשי עבודה | מספר העובדים השכירים | מחוז ונפה            |
|---------------------|-------------|------------|------------|------------|--------|-------------------|----------------------|----------------------|
| 12 חודשים           | 11-9 חודשים | 8-6 חודשים | 5-3 חודשים | 2-1 חודשים | סך הכל |                   |                      |                      |
| 65.9                | 12.7        | 9.0        | 7.4        | 5.1        | 100.0  | 10.2              | 3,683,552            | <b>סך הכל</b>        |
| 62.4                | 13.8        | 9.5        | 8.2        | 6.1        | 100.0  | 10.0              | 346,512              | <b>ירושלים</b>       |
| 62.4                | 13.8        | 9.5        | 8.2        | 6.1        | 100.0  | 10.0              | 346,512              | ירושלים              |
| 63.2                | 13.6        | 9.6        | 8.2        | 5.5        | 100.0  | 10.0              | 607,776              | <b>הצפון</b>         |
| 64.3                | 13.1        | 9.5        | 7.7        | 5.5        | 100.0  | 10.1              | 50,740               | צפת                  |
| 63.6                | 13.4        | 9.5        | 7.9        | 5.7        | 100.0  | 10.0              | 49,529               | כינרת                |
| 63.8                | 13.7        | 9.4        | 7.9        | 5.2        | 100.0  | 10.1              | 216,948              | זרעאל                |
| 62.7                | 13.5        | 9.7        | 8.4        | 5.6        | 100.0  | 10.0              | 269,783              | עכו                  |
| 59.6                | 14.7        | 11.0       | 9.1        | 5.7        | 100.0  | 9.9               | 20,776               | גולן                 |
| 66.9                | 12.1        | 8.8        | 7.3        | 5.0        | 100.0  | 10.2              | 444,282              | <b>חיפה</b>          |
| 68.7                | 11.3        | 8.3        | 6.9        | 4.8        | 100.0  | 10.3              | 262,898              | חיפה                 |
| 64.3                | 13.2        | 9.5        | 7.8        | 5.2        | 100.0  | 10.1              | 181,384              | חדרה                 |
| 68.7                | 11.6        | 8.4        | 6.7        | 4.5        | 100.0  | 10.4              | 970,811              | <b>המרכז</b>         |
| 66.1                | 12.2        | 9.1        | 7.5        | 5.1        | 100.0  | 10.2              | 201,432              | השרון                |
| 69.2                | 11.4        | 8.3        | 6.6        | 4.5        | 100.0  | 10.4              | 332,727              | פתח תקוה             |
| 68.5                | 11.7        | 8.4        | 6.8        | 4.5        | 100.0  | 10.3              | 153,263              | רמלה                 |
| 70.0                | 11.4        | 8.1        | 6.2        | 4.2        | 100.0  | 10.5              | 283,389              | רחובות               |
| 68.0                | 12.4        | 8.5        | 6.7        | 4.5        | 100.0  | 10.4              | 633,185              | <b>תל אביב</b>       |
| 68.0                | 12.4        | 8.5        | 6.7        | 4.5        | 100.0  | 10.4              | 633,185              | תל אביב              |
| 63.5                | 13.5        | 9.7        | 7.9        | 5.5        | 100.0  | 10.1              | 529,454              | <b>הדרום</b>         |
| 65.7                | 12.8        | 9.2        | 7.4        | 5.0        | 100.0  | 10.2              | 246,459              | אשקלון               |
| 61.5                | 14.1        | 10.1       | 8.4        | 5.9        | 100.0  | 10.0              | 282,995              | באר שבע              |
| 62.6                | 14.4        | 9.5        | 7.8        | 5.7        | 100.0  | 10.0              | 151,110              | <b>יהודה ושומרון</b> |

לוח 26: משך העבודה של גברים שכירים לפי יישוב, 2016

| משך העבודה (אחוזים) |             |            |            |            |        | ממוצע חודשי עבודה | מספר העובדות השכירות | היישובים לפי סדר א'-ב' |
|---------------------|-------------|------------|------------|------------|--------|-------------------|----------------------|------------------------|
| 12 חודשים           | 11-9 חודשים | 8-6 חודשים | 5-3 חודשים | 2-1 חודשים | סך הכל |                   |                      |                        |
| 68.5                | 11.2        | 8.2        | 7.1        | 5.1        | 100.0  | 10.3              | 1,852,380            | <b>סך הכול</b>         |
| 66.7                | 12.3        | 8.5        | 7.0        | 5.4        | 100.0  | 10.3              | 1,768                | אבו גוש                |
| 65.6                | 13.1        | 9.2        | 7.6        | 4.5        | 100.0  | 10.2              | 2,913                | אבו סנאן               |
| 60.9                | 16.1        | 10.3       | 6.9        | 5.7        | 100.0  | 10.1              | 609                  | אבטין                  |
| 72.1                | 9.8         | 6.8        | 6.0        | 5.3        | 100.0  | 10.4              | 3,008                | אבן יהודה              |
| 55.9                | 16.5        | 12.6       | 9.8        | 5.2        | 100.0  | 9.8               | 11,483               | אום אל-פחם             |
| 45.0                | 18.8        | 15.0       | 12.5       | 8.8        | 100.0  | 9.0               | 480                  | אום בטין               |
| 65.8                | 11.5        | 8.2        | 7.6        | 6.8        | 100.0  | 10.1              | 5,795                | אופקים                 |
| 69.9                | 11.4        | 8.1        | 6.2        | 4.5        | 100.0  | 10.4              | 8,238                | אור יהודה              |
| 68.1                | 11.8        | 9.1        | 6.6        | 4.5        | 100.0  | 10.3              | 4,439                | אור עקיבא              |
| 70.4                | 9.3         | 8.0        | 6.5        | 5.8        | 100.0  | 10.3              | 2,090                | אורנית                 |
| 70.8                | 10.8        | 7.6        | 6.9        | 4.0        | 100.0  | 10.5              | 2,834                | אזור                   |
| 72.5                | 10.1        | 7.6        | 6.0        | 3.8        | 100.0  | 10.6              | 552                  | אחוזת ברק              |
| 62.3                | 15.1        | 9.6        | 7.7        | 5.3        | 100.0  | 10.1              | 15,883               | אילת                   |
| 62.4                | 15.9        | 8.8        | 8.2        | 4.8        | 100.0  | 10.1              | 3,160                | אכסאל                  |
| 56.7                | 17.8        | 11.1       | 10.6       | 3.8        | 100.0  | 9.9               | 208                  | אל סייד                |
| 64.6                | 8.4         | 8.4        | 7.8        | 10.7       | 100.0  | 9.7               | 676                  | אלון שבות              |
| 68.8                | 10.2        | 8.4        | 7.7        | 4.9        | 100.0  | 10.3              | 796                  | אליכין                 |
| 66.6                | 10.0        | 8.1        | 7.8        | 7.5        | 100.0  | 10.0              | 5,314                | אלעד                   |
| 69.4                | 8.9         | 7.3        | 7.5        | 6.9        | 100.0  | 10.1              | 481                  | אלעזר                  |
| 74.0                | 10.0        | 6.1        | 5.9        | 3.9        | 100.0  | 10.6              | 1,874                | אלפי מנשה              |
| 69.3                | 10.4        | 6.9        | 6.3        | 7.0        | 100.0  | 10.2              | 823                  | אלקנה                  |
| 68.4                | 13.1        | 8.1        | 6.9        | 3.5        | 100.0  | 10.4              | 2,937                | אעבלין                 |
| 67.3                | 9.3         | 8.2        | 7.7        | 7.6        | 100.0  | 10.0              | 2,039                | אפרת                   |
| 71.6                | 10.6        | 7.5        | 6.0        | 4.3        | 100.0  | 10.5              | 4,961                | אריאל                  |
| 69.6                | 10.5        | 8.0        | 6.8        | 5.1        | 100.0  | 10.3              | 48,182               | אשדוד                  |
| 67.2                | 11.4        | 8.9        | 7.1        | 5.3        | 100.0  | 10.2              | 31,732               | אשקלון                 |
| 65.9                | 14.3        | 9.4        | 6.5        | 3.9        | 100.0  | 10.3              | 6,476                | באקה אל-גרביה          |
| 78.1                | 8.4         | 6.0        | 4.6        | 2.9        | 100.0  | 10.9              | 4,753                | באר יעקב               |
| 68.8                | 11.2        | 8.2        | 6.8        | 5.0        | 100.0  | 10.3              | 46,743               | באר שבע                |
| 53.1                | 15.3        | 13.7       | 10.5       | 7.5        | 100.0  | 9.4               | 2,196                | בועינה-נוג'ידאת        |
| 56.8                | 16.2        | 12.8       | 9.1        | 5.2        | 100.0  | 9.8               | 1,486                | בוקעאתא                |
| 61.8                | 16.0        | 9.6        | 7.9        | 4.6        | 100.0  | 10.1              | 2,178                | ביר אל-מכסור           |
| 43.3                | 12.6        | 17.3       | 15.9       | 10.8       | 100.0  | 8.5               | 277                  | ביר הדאג'              |
| 62.9                | 10.0        | 7.6        | 9.1        | 10.4       | 100.0  | 9.6               | 1,145                | בית אל                 |
| 70.2                | 11.0        | 7.8        | 7.0        | 4.1        | 100.0  | 10.4              | 1,173                | בית אריה               |
| 67.6                | 10.8        | 7.7        | 7.5        | 6.3        | 100.0  | 10.1              | 2,584                | בית ג'ן                |
| 69.8                | 10.0        | 8.4        | 7.0        | 4.7        | 100.0  | 10.4              | 1,575                | בית דגן                |



לוח 26 (המשך)

| משך העבודה (אחוזים) |             |            |            |            |        | ממוצע<br>חודשי<br>עבודה | מספר<br>העובדות<br>השכירות | היישובים לפי סדר א'-ב' |
|---------------------|-------------|------------|------------|------------|--------|-------------------------|----------------------------|------------------------|
| 12 חודשים           | 11-9 חודשים | 8-6 חודשים | 5-3 חודשים | 2-1 חודשים | סך הכל |                         |                            |                        |
| 77.9                | 7.6         | 5.9        | 4.0        | 4.6        | 100.0  | 10.8                    | 476                        | בית חשמונאי            |
| 75.5                | 7.9         | 4.1        | 6.1        | 6.3        | 100.0  | 10.5                    | 441                        | בית יצחק-שער חפר       |
| 68.9                | 11.0        | 8.6        | 6.7        | 4.9        | 100.0  | 10.3                    | 4,588                      | בית שאן                |
| 64.4                | 11.2        | 8.7        | 8.6        | 7.0        | 100.0  | 9.9                     | 14,744                     | בית שמש                |
| 59.1                | 11.9        | 10.3       | 10.0       | 8.8        | 100.0  | 9.5                     | 5,648                      | ביתר עילית             |
| 65.6                | 9.8         | 8.1        | 8.5        | 7.9        | 100.0  | 9.9                     | 20,885                     | בני ברק                |
| 72.4                | 9.9         | 8.4        | 5.4        | 3.9        | 100.0  | 10.6                    | 1,811                      | בני עיי"ש              |
| 72.8                | 8.6         | 6.4        | 6.8        | 5.3        | 100.0  | 10.4                    | 3,194                      | בנימינה-גבעת עדה       |
| 59.3                | 17.9        | 10.4       | 8.5        | 4.0        | 100.0  | 10.1                    | 2,300                      | בסמ"ה                  |
| 68.4                | 14.2        | 8.4        | 5.6        | 3.5        | 100.0  | 10.5                    | 1,764                      | בסמת טבעון             |
| 54.9                | 20.7        | 9.8        | 9.2        | 5.4        | 100.0  | 9.9                     | 1,742                      | בענה                   |
| 67.1                | 12.4        | 8.0        | 5.2        | 7.3        | 100.0  | 10.2                    | 386                        | ברכה                   |
| 67.8                | 10.4        | 7.7        | 8.8        | 5.3        | 100.0  | 10.1                    | 1,291                      | בת חפר                 |
| 67.7                | 11.9        | 8.5        | 6.9        | 5.1        | 100.0  | 10.3                    | 30,570                     | בת ים                  |
| 60.9                | 16.6        | 10.3       | 7.8        | 4.4        | 100.0  | 10.1                    | 4,609                      | ג'דידה-מכר             |
| 71.2                | 9.3         | 7.6        | 7.5        | 4.4        | 100.0  | 10.4                    | 1,529                      | ג'ולס                  |
| 57.5                | 14.3        | 12.2       | 10.8       | 5.2        | 100.0  | 9.7                     | 2,023                      | גלג'וליה               |
| 67.2                | 14.0        | 9.8        | 5.8        | 3.3        | 100.0  | 10.5                    | 3,154                      | ג'סר א-זרקא            |
| 69.8                | 10.0        | 8.6        | 7.5        | 4.2        | 100.0  | 10.3                    | 721                        | ג'ש (גוש חלב)          |
| 65.6                | 13.5        | 9.5        | 6.9        | 4.5        | 100.0  | 10.3                    | 2,776                      | ג'ת                    |
| 67.5                | 11.5        | 8.5        | 7.6        | 4.9        | 100.0  | 10.2                    | 1,051                      | גבע בנימין             |
| 66.1                | 11.0        | 8.7        | 7.5        | 6.7        | 100.0  | 10.0                    | 508                        | גבעת אבני              |
| 78.5                | 6.7         | 6.7        | 5.1        | 3.1        | 100.0  | 10.8                    | 586                        | גבעת ברנר              |
| 67.0                | 11.0        | 8.7        | 7.3        | 6.0        | 100.0  | 10.1                    | 3,255                      | גבעת זאב               |
| 72.5                | 9.3         | 6.7        | 6.6        | 4.8        | 100.0  | 10.4                    | 5,291                      | גבעת שמואל             |
| 75.0                | 9.1         | 6.8        | 5.2        | 3.8        | 100.0  | 10.7                    | 12,936                     | גבעתיים                |
| 73.1                | 8.9         | 7.6        | 6.2        | 4.1        | 100.0  | 10.5                    | 5,332                      | גדרה                   |
| 71.4                | 10.0        | 7.6        | 6.0        | 4.9        | 100.0  | 10.4                    | 5,224                      | גן יבנה                |
| 67.2                | 13.4        | 8.1        | 6.0        | 5.4        | 100.0  | 10.3                    | 688                        | גן נר                  |
| 75.4                | 8.4         | 5.9        | 5.6        | 4.7        | 100.0  | 10.6                    | 3,926                      | גני תקווה              |
| 69.2                | 11.2        | 7.9        | 6.3        | 5.4        | 100.0  | 10.3                    | 3,979                      | דאלית אל-כרמל          |
| 63.0                | 15.2        | 10.2       | 7.1        | 4.5        | 100.0  | 10.2                    | 2,164                      | דבוריה                 |
| 62.5                | 16.2        | 9.6        | 7.4        | 4.3        | 100.0  | 10.2                    | 2,820                      | דייר אל-אסד            |
| 61.3                | 15.8        | 10.6       | 8.1        | 4.2        | 100.0  | 10.1                    | 2,362                      | דייר חנא               |
| 67.8                | 11.6        | 8.2        | 7.4        | 5.0        | 100.0  | 10.3                    | 8,518                      | דימונה                 |
| 73.7                | 9.0         | 6.9        | 6.4        | 4.0        | 100.0  | 10.6                    | 13,528                     | הוד השרון              |
| 73.6                | 7.5         | 7.4        | 6.6        | 5.0        | 100.0  | 10.4                    | 925                        | הר אדר                 |
| 71.8                | 10.0        | 7.1        | 6.7        | 4.4        | 100.0  | 10.5                    | 20,983                     | הרצליה                 |

לוח 26 (המשך)

| משך העבודה (אחוזים) |             |            |            |            |        | ממוצע<br>חודשי<br>עבודה | מספר<br>העובדות<br>השכירות | היישובים לפי סדר א'-ב' |
|---------------------|-------------|------------|------------|------------|--------|-------------------------|----------------------------|------------------------|
| 12 חודשים           | 11-9 חודשים | 8-6 חודשים | 5-3 חודשים | 2-1 חודשים | סך הכל |                         |                            |                        |
| 71.6                | 8.7         | 7.2        | 7.2        | 5.4        | 100.0  | 10.3                    | 4,749                      | זכרון יעקב             |
| 65.4                | 13.1        | 9.2        | 7.6        | 4.8        | 100.0  | 10.2                    | 1,571                      | זמר                    |
| 64.4                | 16.2        | 8.2        | 6.4        | 4.8        | 100.0  | 10.3                    | 1,760                      | זרזיר                  |
| 70.0                | 10.7        | 7.7        | 6.7        | 4.9        | 100.0  | 10.4                    | 22,048                     | חדרה                   |
| 71.4                | 10.6        | 7.5        | 6.3        | 4.2        | 100.0  | 10.5                    | 42,221                     | חולון                  |
| 54.9                | 16.2        | 12.6       | 10.5       | 5.8        | 100.0  | 9.6                     | 2,493                      | חורה                   |
| 68.8                | 9.9         | 6.8        | 8.1        | 6.5        | 100.0  | 10.1                    | 1,456                      | חורפיש                 |
| 70.1                | 10.1        | 7.6        | 7.1        | 5.2        | 100.0  | 10.3                    | 61,671                     | חיפה                   |
| 67.5                | 11.0        | 8.3        | 8.1        | 5.1        | 100.0  | 10.2                    | 2,149                      | חצור הגלילית           |
| 62.3                | 10.7        | 6.8        | 9.4        | 10.7       | 100.0  | 9.6                     | 690                        | חשמונאים               |
| 63.5                | 12.2        | 9.8        | 8.3        | 6.3        | 100.0  | 10.0                    | 9,393                      | טבריה                  |
| 64.2                | 13.9        | 7.5        | 9.8        | 4.6        | 100.0  | 10.1                    | 1,484                      | טובא-זנגריה            |
| 65.4                | 14.3        | 8.5        | 7.7        | 4.1        | 100.0  | 10.3                    | 3,125                      | טורעאן                 |
| 60.5                | 14.4        | 11.0       | 8.6        | 5.5        | 100.0  | 9.9                     | 8,952                      | טייבה                  |
| 61.8                | 14.3        | 9.9        | 9.1        | 4.9        | 100.0  | 10.0                    | 5,672                      | טירה                   |
| 70.8                | 9.8         | 7.2        | 7.2        | 5.1        | 100.0  | 10.3                    | 5,165                      | טירת כרמל              |
| 69.6                | 7.1         | 6.4        | 9.5        | 7.4        | 100.0  | 10.0                    | 705                        | טלמון                  |
| 62.4                | 16.0        | 9.7        | 7.6        | 4.3        | 100.0  | 10.2                    | 7,210                      | טמרה                   |
| 72.3                | 9.3         | 6.5        | 6.4        | 5.6        | 100.0  | 10.4                    | 1,511                      | יאנוח-ג'ת              |
| 60.0                | 12.4        | 11.5       | 9.0        | 7.1        | 100.0  | 9.8                     | 678                        | יבנאל                  |
| 73.8                | 10.0        | 6.9        | 5.6        | 3.7        | 100.0  | 10.6                    | 10,740                     | יבנה                   |
| 66.6                | 7.9         | 8.4        | 7.5        | 9.6        | 100.0  | 9.8                     | 655                        | יד בנימין              |
| 73.4                | 9.7         | 6.6        | 6.0        | 4.2        | 100.0  | 10.6                    | 6,968                      | יהוד                   |
| 61.8                | 17.3        | 9.5        | 7.4        | 4.0        | 100.0  | 10.2                    | 4,426                      | יפיע                   |
| 75.3                | 8.9         | 6.2        | 5.4        | 4.2        | 100.0  | 10.7                    | 5,598                      | יקנעם עילית            |
| 68.2                | 10.4        | 8.7        | 7.5        | 5.3        | 100.0  | 10.2                    | 2,264                      | ירוחם                  |
| 64.7                | 11.7        | 9.0        | 8.3        | 6.3        | 100.0  | 10.0                    | 148,538                    | ירושלים                |
| 65.4                | 11.6        | 8.8        | 8.4        | 5.8        | 100.0  | 10.1                    | 3,198                      | ירכא                   |
| 61.3                | 14.9        | 10.2       | 8.9        | 4.8        | 100.0  | 10.0                    | 2,610                      | כאבול                  |
| 66.3                | 14.8        | 8.5        | 6.7        | 3.6        | 100.0  | 10.4                    | 822                        | כאוכב אבו אל-היג'א     |
| 69.0                | 9.5         | 8.4        | 6.8        | 6.3        | 100.0  | 10.2                    | 2,439                      | כוכב יאיר              |
| 62.1                | 10.6        | 9.6        | 10.4       | 7.4        | 100.0  | 9.7                     | 1,088                      | כוכב יעקב              |
| 56.2                | 16.5        | 12.5       | 9.7        | 5.1        | 100.0  | 9.8                     | 2,651                      | כסיפה                  |
| 74.6                | 8.7         | 6.0        | 5.8        | 4.9        | 100.0  | 10.6                    | 1,918                      | כסרא-סמיע              |
| 65.0                | 15.2        | 9.1        | 7.4        | 3.4        | 100.0  | 10.3                    | 1,287                      | כעביה-טבאש-חג'אג'רה    |
| 72.0                | 8.7         | 6.4        | 6.4        | 6.4        | 100.0  | 10.4                    | 826                        | כפר אדומים             |
| 65.1                | 15.4        | 8.8        | 6.9        | 3.9        | 100.0  | 10.3                    | 773                        | כפר ברא                |
| 71.4                | 8.6         | 6.7        | 7.1        | 6.3        | 100.0  | 10.3                    | 510                        | כפר האורנים            |

לוח 26 (המשך)

| משך העבודה (אחוזים) |             |            |            |            |        | ממוצע חודשי עבודה | מספר העובדות השכירות | היישובים לפי סדר א'-ב' |
|---------------------|-------------|------------|------------|------------|--------|-------------------|----------------------|------------------------|
| 12 חודשים           | 11-9 חודשים | 8-6 חודשים | 5-3 חודשים | 2-1 חודשים | סך הכל |                   |                      |                        |
| 74.6                | 8.3         | 4.8        | 6.5        | 5.8        | 100.0  | 10.5              | 398                  | כפר ויתקין             |
| 71.3                | 8.1         | 7.9        | 7.0        | 5.7        | 100.0  | 10.3              | 1,334                | כפר ורדים              |
| 67.0                | 9.1         | 8.2        | 7.2        | 8.4        | 100.0  | 9.9               | 1,022                | כפר חב"ד               |
| 62.9                | 15.5        | 9.6        | 7.8        | 4.3        | 100.0  | 10.2              | 2,278                | כפר יאסיף              |
| 71.7                | 9.1         | 7.6        | 7.0        | 4.6        | 100.0  | 10.4              | 4,844                | כפר יונה               |
| 71.6                | 9.9         | 7.7        | 6.0        | 4.8        | 100.0  | 10.5              | 797                  | כפר כנא                |
| 58.9                | 18.0        | 10.8       | 8.6        | 3.7        | 100.0  | 10.1              | 4,734                | כפר כנא                |
| 57.2                | 15.7        | 12.1       | 9.9        | 5.1        | 100.0  | 9.8               | 4,360                | כפר מנדא               |
| 71.5                | 12.1        | 7.5        | 5.5        | 3.4        | 100.0  | 10.7              | 642                  | כפר מצר                |
| 74.1                | 9.4         | 7.0        | 5.4        | 4.1        | 100.0  | 10.6              | 22,666               | כפר סבא                |
| 60.4                | 16.5        | 10.0       | 7.8        | 5.3        | 100.0  | 10.0              | 4,931                | כפר קאסם               |
| 65.3                | 13.9        | 9.5        | 6.7        | 4.6        | 100.0  | 10.3              | 4,325                | כפר קרע                |
| 73.1                | 9.3         | 6.0        | 7.8        | 3.8        | 100.0  | 10.5              | 957                  | כפר תבור               |
| 71.1                | 9.3         | 7.7        | 6.6        | 5.3        | 100.0  | 10.4              | 11,481               | כרמיאל                 |
| 72.3                | 8.4         | 7.2        | 6.4        | 5.7        | 100.0  | 10.4              | 1,590                | להבים                  |
| 67.2                | 11.9        | 8.8        | 7.2        | 4.9        | 100.0  | 10.3              | 16,757               | לוד                    |
| 64.7                | 11.2        | 7.5        | 8.3        | 8.2        | 100.0  | 9.9               | 587                  | לפיד                   |
| 54.6                | 15.2        | 12.5       | 10.4       | 7.3        | 100.0  | 9.5               | 2,395                | לקיה                   |
| 78.0                | 8.8         | 5.0        | 4.0        | 4.2        | 100.0  | 10.8              | 377                  | מבוא חורון             |
| 68.6                | 10.2        | 8.7        | 6.9        | 5.6        | 100.0  | 10.2              | 5,607                | מבשרת ציון             |
| 63.5                | 16.2        | 9.5        | 6.5        | 4.4        | 100.0  | 10.3              | 3,533                | מג'ד אל-כרום           |
| 52.7                | 18.1        | 12.3       | 10.2       | 6.7        | 100.0  | 9.5               | 2,332                | מג'דל שמס              |
| 62.2                | 14.1        | 9.7        | 8.2        | 5.8        | 100.0  | 10.0              | 4,957                | מגאר                   |
| 68.5                | 11.0        | 7.5        | 7.6        | 5.5        | 100.0  | 10.2              | 6,031                | מגדל העמק              |
| 60.6                | 10.3        | 9.8        | 9.6        | 9.7        | 100.0  | 9.5               | 4,556                | מודיעין עילית          |
| 74.9                | 8.1         | 6.7        | 5.9        | 4.4        | 100.0  | 10.6              | 19,616               | מודיעין-מכבים-רעות     |
| 61.8                | 16.5        | 9.8        | 8.2        | 3.6        | 100.0  | 10.2              | 828                  | מוקיבלה                |
| 75.6                | 8.2         | 6.0        | 6.0        | 4.2        | 100.0  | 10.6              | 3,371                | מזכרת בתיה             |
| 66.8                | 12.3        | 9.7        | 6.8        | 4.4        | 100.0  | 10.3              | 1,024                | מזרעה                  |
| 74.0                | 7.1         | 7.1        | 6.6        | 5.3        | 100.0  | 10.4              | 2,040                | מיתר                   |
| 58.1                | 17.1        | 11.8       | 8.5        | 4.5        | 100.0  | 9.9               | 823                  | מסעדה                  |
| 67.9                | 10.5        | 7.9        | 9.1        | 4.7        | 100.0  | 10.2              | 707                  | מעיליא                 |
| 70.4                | 10.1        | 7.2        | 6.9        | 5.4        | 100.0  | 10.3              | 8,955                | מעלה אדומים            |
| 59.1                | 17.6        | 10.5       | 8.3        | 4.5        | 100.0  | 10.0              | 3,314                | מעלה עירון             |
| 69.3                | 10.4        | 8.0        | 7.2        | 5.1        | 100.0  | 10.3              | 5,492                | מעלות-תרשיחא           |
| 67.0                | 9.9         | 8.1        | 9.5        | 5.5        | 100.0  | 10.1              | 455                  | מצפה יריחו             |
| 62.8                | 12.1        | 8.0        | 8.6        | 8.5        | 100.0  | 9.8               | 1,073                | מצפה רמון              |
| 62.4                | 12.5        | 8.1        | 8.1        | 8.9        | 100.0  | 9.8               | 471                  | מרכז שפירא             |

לוח 26 (המשך)

| משך העבודה (אחוזים) |             |            |            |            |        | ממוצע<br>חודשי<br>עבודה | מספר<br>העובדות<br>השכירות | היישובים לפי סדר א'-ב' |
|---------------------|-------------|------------|------------|------------|--------|-------------------------|----------------------------|------------------------|
| 12 חודשים           | 11-9 חודשים | 8-6 חודשים | 5-3 חודשים | 2-1 חודשים | סך הכל |                         |                            |                        |
| 62.8                | 15.4        | 9.9        | 7.5        | 4.4        | 100.0  | 10.2                    | 1,844                      | משהד                   |
| 70.4                | 9.3         | 8.5        | 8.0        | 3.7        | 100.0  | 10.4                    | 808                        | מתן                    |
| 69.8                | 13.5        | 7.5        | 4.8        | 4.4        | 100.0  | 10.6                    | 496                        | נאעורה                 |
| 73.1                | 9.3         | 7.4        | 5.7        | 4.5        | 100.0  | 10.5                    | 13,627                     | נהריה                  |
| 66.2                | 11.5        | 7.9        | 6.1        | 8.4        | 100.0  | 10.0                    | 479                        | נווה דניאל             |
| 65.4                | 8.8         | 7.2        | 10.8       | 7.9        | 100.0  | 9.8                     | 558                        | נוף איילון             |
| 70.1                | 10.5        | 7.2        | 5.7        | 6.5        | 100.0  | 10.3                    | 665                        | נופית                  |
| 72.6                | 7.1         | 8.4        | 5.8        | 6.1        | 100.0  | 10.4                    | 394                        | נורדיה                 |
| 59.6                | 15.9        | 11.1       | 8.9        | 4.5        | 100.0  | 10.0                    | 2,800                      | נחף                    |
| 76.2                | 8.4         | 6.4        | 5.4        | 3.6        | 100.0  | 10.7                    | 10,439                     | נס ציונה               |
| 61.1                | 16.7        | 10.1       | 7.8        | 4.2        | 100.0  | 10.1                    | 17,859                     | נצרת                   |
| 69.8                | 11.1        | 7.7        | 6.8        | 4.7        | 100.0  | 10.4                    | 10,101                     | נצרת עילית             |
| 71.8                | 8.9         | 8.0        | 6.8        | 4.6        | 100.0  | 10.4                    | 5,708                      | נשר                    |
| 62.8                | 12.1        | 10.0       | 8.3        | 6.8        | 100.0  | 9.9                     | 6,397                      | נתיבות                 |
| 68.0                | 11.2        | 8.5        | 7.0        | 5.3        | 100.0  | 10.3                    | 46,165                     | נתניה                  |
| 65.4                | 9.9         | 9.2        | 8.0        | 7.5        | 100.0  | 9.9                     | 926                        | סאג'ור                 |
| 77.3                | 6.0         | 5.1        | 6.1        | 5.6        | 100.0  | 10.6                    | 968                        | סביון                  |
| 61.4                | 17.0        | 9.6        | 7.5        | 4.4        | 100.0  | 10.1                    | 653                        | סולם                   |
| 61.1                | 15.3        | 10.3       | 8.8        | 4.6        | 100.0  | 10.0                    | 7,019                      | סח'נין                 |
| 57.4                | 15.7        | 10.8       | 9.8        | 6.2        | 100.0  | 9.7                     | 712                        | סלמה                   |
| 71.0                | 13.9        | 7.4        | 5.6        | 2.1        | 100.0  | 10.7                    | 611                        | עג'ר                   |
| 59.7                | 16.6        | 10.0       | 8.0        | 5.7        | 100.0  | 10.0                    | 703                        | עזייר                  |
| 74.1                | 8.4         | 6.3        | 5.8        | 5.3        | 100.0  | 10.5                    | 1,906                      | עומר                   |
| 65.3                | 13.8        | 7.6        | 7.7        | 5.6        | 100.0  | 10.2                    | 1,330                      | עיילבון                |
| 61.2                | 18.8        | 9.9        | 7.1        | 2.9        | 100.0  | 10.3                    | 1,772                      | עילוט                  |
| 59.7                | 16.2        | 10.7       | 9.2        | 4.2        | 100.0  | 10.0                    | 3,016                      | עין מאהל               |
| 69.1                | 13.3        | 8.1        | 6.3        | 3.2        | 100.0  | 10.5                    | 751                        | עין נקובא              |
| 66.3                | 11.9        | 8.8        | 7.8        | 5.2        | 100.0  | 10.2                    | 11,635                     | עכו                    |
| 63.0                | 11.6        | 7.8        | 10.8       | 6.8        | 100.0  | 9.8                     | 732                        | עלי                    |
| 54.2                | 15.2        | 10.9       | 9.8        | 10.0       | 100.0  | 9.4                     | 541                        | עמנואל                 |
| 69.5                | 10.5        | 8.1        | 6.7        | 5.2        | 100.0  | 10.3                    | 2,727                      | עספיא                  |
| 68.8                | 11.2        | 7.8        | 6.8        | 5.4        | 100.0  | 10.3                    | 11,321                     | עפולה                  |
| 67.3                | 7.3         | 9.0        | 7.6        | 8.7        | 100.0  | 9.9                     | 654                        | עפרה                   |
| 56.1                | 16.5        | 11.6       | 10.0       | 5.7        | 100.0  | 9.7                     | 5,010                      | עראבה                  |
| 66.9                | 11.6        | 8.5        | 7.6        | 5.4        | 100.0  | 10.2                    | 5,297                      | ערד                    |
| 61.7                | 15.2        | 10.6       | 8.0        | 4.5        | 100.0  | 10.1                    | 4,334                      | ערערה                  |
| 52.2                | 17.8        | 11.9       | 10.1       | 7.9        | 100.0  | 9.4                     | 2,471                      | ערערה-בנגב             |
| 73.5                | 8.8         | 6.9        | 6.1        | 4.8        | 100.0  | 10.5                    | 1,530                      | עתלית                  |

לוח 26 (המשך)

| משך העבודה (אחוזים) |             |            |            |            |        | ממוצע<br>חודשי<br>עבודה | מספר<br>העובדות<br>השכירות | היישובים לפי סדר א'-ב' |
|---------------------|-------------|------------|------------|------------|--------|-------------------------|----------------------------|------------------------|
| 12 חודשים           | 11-9 חודשים | 8-6 חודשים | 5-3 חודשים | 2-1 חודשים | סך הכל |                         |                            |                        |
| 66.8                | 14.5        | 9.1        | 5.7        | 4.0        | 100.0  | 10.4                    | 3,011                      | פורידיס                |
| 68.7                | 11.6        | 7.9        | 7.5        | 4.3        | 100.0  | 10.4                    | 796                        | פסוטה                  |
| 68.9                | 10.2        | 8.6        | 7.2        | 5.2        | 100.0  | 10.3                    | 1,368                      | פקיעין (בוקייעה)       |
| 70.7                | 10.4        | 7.9        | 6.3        | 4.8        | 100.0  | 10.4                    | 8,647                      | פרדס חנה-כרכור         |
| 68.5                | 10.3        | 8.4        | 7.9        | 4.9        | 100.0  | 10.2                    | 1,663                      | פרדסיה                 |
| 73.4                | 9.7         | 6.8        | 5.7        | 4.3        | 100.0  | 10.6                    | 55,525                     | פתח תקוה               |
| 75.2                | 7.7         | 6.4        | 5.9        | 4.8        | 100.0  | 10.5                    | 1,453                      | צור הדסה               |
| 81.0                | 7.5         | 6.0        | 3.8        | 1.8        | 100.0  | 11.1                    | 1,167                      | צור יצחק               |
| 76.1                | 7.4         | 5.4        | 6.0        | 5.1        | 100.0  | 10.6                    | 552                        | צור משה                |
| 59.9                | 12.0        | 10.1       | 9.4        | 8.6        | 100.0  | 9.6                     | 5,536                      | צפת                    |
| 67.6                | 10.8        | 6.8        | 7.2        | 7.5        | 100.0  | 10.1                    | 876                        | קדומים                 |
| 72.0                | 9.0         | 7.2        | 7.1        | 4.6        | 100.0  | 10.4                    | 4,805                      | קדימה-צורן             |
| 70.3                | 7.5         | 8.2        | 7.8        | 6.3        | 100.0  | 10.2                    | 1,174                      | קיסריה                 |
| 62.6                | 15.2        | 10.2       | 7.7        | 4.3        | 100.0  | 10.2                    | 4,816                      | קלנסווה                |
| 76.1                | 7.3         | 5.8        | 7.7        | 3.1        | 100.0  | 10.6                    | 259                        | קציר                   |
| 63.5                | 13.3        | 8.9        | 8.1        | 6.2        | 100.0  | 10.0                    | 1,685                      | קצרין                  |
| 77.0                | 8.4         | 5.6        | 5.6        | 3.5        | 100.0  | 10.8                    | 8,249                      | קריית אונו             |
| 63.1                | 10.8        | 9.3        | 10.0       | 6.8        | 100.0  | 9.8                     | 1,478                      | קריית ארבע             |
| 71.6                | 9.8         | 7.3        | 6.8        | 4.6        | 100.0  | 10.4                    | 13,372                     | קריית אתא              |
| 72.8                | 10.1        | 7.1        | 5.6        | 4.4        | 100.0  | 10.6                    | 9,347                      | קריית ביאליק           |
| 69.0                | 11.8        | 7.9        | 6.7        | 4.6        | 100.0  | 10.4                    | 12,509                     | קריית גת               |
| 69.9                | 9.3         | 8.1        | 7.4        | 5.3        | 100.0  | 10.3                    | 3,617                      | קריית טבעון            |
| 70.0                | 10.8        | 7.8        | 6.6        | 4.8        | 100.0  | 10.4                    | 9,393                      | קריית ים               |
| 59.3                | 11.4        | 9.8        | 10.7       | 8.7        | 100.0  | 9.5                     | 551                        | קריית יערים            |
| 73.2                | 9.2         | 7.3        | 6.1        | 4.2        | 100.0  | 10.5                    | 10,093                     | קריית מוצקין           |
| 65.1                | 12.4        | 9.5        | 7.3        | 5.7        | 100.0  | 10.1                    | 5,320                      | קריית מלאכי            |
| 66.4                | 12.9        | 8.8        | 6.4        | 5.5        | 100.0  | 10.2                    | 2,551                      | קריית עקרון            |
| 67.6                | 12.2        | 8.5        | 6.6        | 5.0        | 100.0  | 10.3                    | 5,684                      | קריית שמונה            |
| 67.6                | 11.9        | 7.6        | 7.6        | 5.2        | 100.0  | 10.2                    | 1,806                      | קרני שומרון            |
| 64.0                | 13.2        | 8.1        | 8.6        | 6.1        | 100.0  | 10.0                    | 1,843                      | ראמה                   |
| 70.9                | 9.9         | 7.9        | 6.6        | 4.7        | 100.0  | 10.4                    | 11,785                     | ראש העין               |
| 67.0                | 12.9        | 6.5        | 7.4        | 6.3        | 100.0  | 10.2                    | 666                        | ראש פינה               |
| 71.9                | 10.4        | 7.4        | 6.1        | 4.2        | 100.0  | 10.5                    | 60,690                     | ראשון לציון            |
| 53.2                | 16.5        | 12.7       | 10.7       | 6.9        | 100.0  | 9.5                     | 10,644                     | רהט                    |
| 72.6                | 9.9         | 7.0        | 6.0        | 4.6        | 100.0  | 10.5                    | 29,993                     | רחובות                 |
| 57.9                | 18.6        | 10.4       | 8.2        | 4.8        | 100.0  | 10.0                    | 3,883                      | ריינה                  |
| 62.3                | 10.3        | 9.5        | 8.6        | 9.3        | 100.0  | 9.7                     | 1,354                      | רכסים                  |
| 68.0                | 12.0        | 7.9        | 7.2        | 4.8        | 100.0  | 10.3                    | 17,261                     | רמלה                   |

לוח 26 (המשך)

| משך העבודה (אחוזים) |             |            |            |            |        | ממוצע<br>חודשי<br>עבודה | מספר<br>העובדות<br>השכירות | היישובים לפי סדר א'-ב' |
|---------------------|-------------|------------|------------|------------|--------|-------------------------|----------------------------|------------------------|
| 12 חודשים           | 11-9 חודשים | 8-6 חודשים | 5-3 חודשים | 2-1 חודשים | סך הכל |                         |                            |                        |
| 71.8                | 10.2        | 7.3        | 6.3        | 4.4        | 100.0  | 10.5                    | 33,928                     | רמת גן                 |
| 75.0                | 8.7         | 6.1        | 6.2        | 4.0        | 100.0  | 10.6                    | 9,546                      | רמת השרון              |
| 72.8                | 9.5         | 7.0        | 6.8        | 3.8        | 100.0  | 10.5                    | 1,823                      | רמת ישי                |
| 70.2                | 9.6         | 7.5        | 7.5        | 5.2        | 100.0  | 10.3                    | 16,242                     | רעננה                  |
| 65.5                | 15.2        | 6.8        | 7.7        | 4.9        | 100.0  | 10.3                    | 1,300                      | שבלי - אום אל-גנם      |
| 54.5                | 17.0        | 12.7       | 9.8        | 6.0        | 100.0  | 9.6                     | 1,656                      | שגב-שלום               |
| 66.5                | 12.5        | 8.3        | 7.5        | 5.2        | 100.0  | 10.2                    | 6,313                      | שדרות                  |
| 72.5                | 8.1         | 7.2        | 6.8        | 5.5        | 100.0  | 10.4                    | 5,116                      | שוהם                   |
| 64.4                | 13.9        | 10.5       | 7.3        | 3.9        | 100.0  | 10.2                    | 668                        | שייח' דנון             |
| 65.4                | 10.7        | 8.7        | 9.2        | 6.0        | 100.0  | 10.0                    | 664                        | שילה                   |
| 71.0                | 9.4         | 7.7        | 6.8        | 5.1        | 100.0  | 10.4                    | 1,609                      | שלומי                  |
| 69.7                | 6.1         | 9.0        | 8.2        | 7.0        | 100.0  | 10.0                    | 587                        | שמשית                  |
| 58.8                | 16.9        | 10.8       | 9.1        | 4.4        | 100.0  | 10.0                    | 1,610                      | שעב                    |
| 71.5                | 10.1        | 7.3        | 6.9        | 4.2        | 100.0  | 10.5                    | 1,267                      | שערי תקוה              |
| 63.5                | 14.9        | 8.8        | 7.9        | 4.9        | 100.0  | 10.1                    | 9,441                      | שפרעם                  |
| 69.6                | 11.3        | 8.0        | 6.6        | 4.5        | 100.0  | 10.4                    | 112,450                    | תל אביב-יפו            |
| 69.4                | 9.4         | 8.8        | 7.6        | 4.9        | 100.0  | 10.3                    | 2,896                      | תל מונד                |
| 49.5                | 16.9        | 14.0       | 12.2       | 7.3        | 100.0  | 9.2                     | 2,911                      | תל שבע                 |
| 57.7                | 9.5         | 11.1       | 9.5        | 12.2       | 100.0  | 9.2                     | 189                        | תפרח                   |
| 70.0                | 10.3        | 8.2        | 5.8        | 5.8        | 100.0  | 10.3                    | 710                        | תקוע                   |

לוח 27: משך העבודה של עובדות שכירות לפי יישוב, 2016

| משך העבודה (אחוזים) |             |            |            |            |        | ממוצע חודשי עבודה | מספר העובדות השכירות | היישובים לפי סדר א'-ב' |
|---------------------|-------------|------------|------------|------------|--------|-------------------|----------------------|------------------------|
| 12 חודשים           | 11-9 חודשים | 8-6 חודשים | 5-3 חודשים | 2-1 חודשים | סך הכל |                   |                      |                        |
| 63.2                | 14.3        | 9.8        | 7.7        | 5.1        | 100.0  | 10.1              | 1,831,172            | <b>סך הכול</b>         |
| 62.6                | 14.2        | 8.6        | 8.3        | 6.2        | 100.0  | 10.0              | 1,180                | אבו גוש                |
| 54.0                | 15.5        | 12.4       | 11.0       | 7.1        | 100.0  | 9.4               | 2,173                | אבו סנאן               |
| 54.6                | 14.5        | 11.6       | 10.4       | 8.9        | 100.0  | 9.4               | 414                  | אבטין                  |
| 67.5                | 11.6        | 9.6        | 6.8        | 4.5        | 100.0  | 10.3              | 3,041                | אבן יהודה              |
| 46.7                | 17.0        | 13.5       | 12.7       | 10.1       | 100.0  | 8.9               | 6,631                | אום אל-פחם             |
| 33.3                | 23.1        | 14.9       | 15.8       | 12.9       | 100.0  | 8.2               | 303                  | אום בטין               |
| 57.3                | 18.1        | 10.8       | 8.7        | 5.1        | 100.0  | 9.9               | 6,402                | אופקים                 |
| 66.3                | 14.1        | 8.9        | 6.7        | 4.1        | 100.0  | 10.3              | 8,706                | אור יהודה              |
| 65.3                | 13.8        | 9.1        | 7.4        | 4.3        | 100.0  | 10.3              | 4,744                | אור עקיבא              |
| 66.2                | 11.7        | 9.5        | 8.0        | 4.6        | 100.0  | 10.2              | 2,154                | אורנית                 |
| 67.5                | 13.0        | 9.5        | 6.4        | 3.7        | 100.0  | 10.4              | 2,972                | אזור                   |
| 75.2                | 8.3         | 6.8        | 5.7        | 4.0        | 100.0  | 10.6              | 618                  | אחוזת ברק              |
| 61.8                | 16.6        | 9.8        | 7.4        | 4.4        | 100.0  | 10.2              | 14,648               | אילת                   |
| 52.7                | 16.0        | 11.4       | 11.1       | 8.8        | 100.0  | 9.3               | 1,934                | אכסאל                  |
| 32.2                | 22.2        | 15.6       | 16.7       | 13.3       | 100.0  | 8.0               | 90                   | אל סייד                |
| 58.7                | 15.3        | 8.9        | 9.8        | 7.3        | 100.0  | 9.7               | 685                  | אלון שבות              |
| 63.9                | 15.8        | 8.7        | 7.1        | 4.5        | 100.0  | 10.3              | 890                  | אליכין                 |
| 54.1                | 22.4        | 10.9       | 7.7        | 4.9        | 100.0  | 9.9               | 6,902                | אלעד                   |
| 57.3                | 15.2        | 12.2       | 10.4       | 4.8        | 100.0  | 9.8               | 539                  | אלעזר                  |
| 71.0                | 11.0        | 9.1        | 5.6        | 3.3        | 100.0  | 10.6              | 1,959                | אלפי מנשה              |
| 59.9                | 15.7        | 11.2       | 7.4        | 5.8        | 100.0  | 10.0              | 883                  | אלקנה                  |
| 59.0                | 16.1        | 9.3        | 9.4        | 6.2        | 100.0  | 9.8               | 2,164                | אעבלין                 |
| 59.0                | 13.8        | 10.8       | 9.6        | 6.7        | 100.0  | 9.7               | 2,106                | אפרת                   |
| 67.5                | 13.6        | 9.0        | 5.9        | 4.0        | 100.0  | 10.4              | 5,057                | אריאל                  |
| 63.6                | 14.5        | 9.5        | 7.6        | 4.8        | 100.0  | 10.2              | 51,150               | אשדוד                  |
| 61.4                | 14.5        | 10.7       | 8.3        | 5.1        | 100.0  | 10.0              | 32,948               | אשקלון                 |
| 55.0                | 15.5        | 11.9       | 9.9        | 7.7        | 100.0  | 9.5               | 4,403                | באקה אל-גרביה          |
| 66.4                | 14.3        | 9.2        | 6.8        | 3.2        | 100.0  | 10.4              | 5,209                | באר יעקב               |
| 65.8                | 13.5        | 9.2        | 6.9        | 4.6        | 100.0  | 10.3              | 48,852               | באר שבע                |
| 42.4                | 18.3        | 16.2       | 11.9       | 11.3       | 100.0  | 8.7               | 1,461                | בועינה-נוג'ידאת        |
| 45.1                | 19.3        | 13.8       | 13.6       | 8.2        | 100.0  | 9.0               | 814                  | בוקעאתא                |
| 38.4                | 16.7        | 14.6       | 18.0       | 12.3       | 100.0  | 8.2               | 1,309                | ביר אל-מכסור           |
| 25.6                | 13.3        | 23.3       | 24.4       | 13.3       | 100.0  | 7.1               | 90                   | ביר הדאג'              |
| 51.7                | 16.3        | 12.3       | 10.8       | 9.0        | 100.0  | 9.3               | 1,167                | בית אל                 |
| 69.7                | 11.4        | 9.2        | 5.5        | 4.2        | 100.0  | 10.4              | 1,227                | בית אריה               |
| 50.0                | 18.6        | 13.8       | 11.3       | 6.2        | 100.0  | 9.4               | 2,388                | בית ג'ן                |
| 67.8                | 12.6        | 9.2        | 6.4        | 4.0        | 100.0  | 10.4              | 1,727                | בית דגן                |

לוח 27 (המשך)

| משך העבודה (אחוזים) |             |            |            |            |        | ממוצע חודשי עבודה | מספר העובדות השכירות | היישובים לפי סדר א'-ב' |
|---------------------|-------------|------------|------------|------------|--------|-------------------|----------------------|------------------------|
| 12 חודשים           | 11-9 חודשים | 8-6 חודשים | 5-3 חודשים | 2-1 חודשים | סך הכל |                   |                      |                        |
| 71.8                | 10.3        | 7.8        | 6.2        | 4.0        | 100.0  | 10.5              | 503                  | בית חשמונאי            |
| 65.0                | 11.7        | 13.8       | 6.2        | 3.4        | 100.0  | 10.3              | 471                  | בית יצחק-שער חפר       |
| 62.3                | 13.8        | 10.4       | 8.8        | 4.8        | 100.0  | 10.0              | 4,536                | בית שאן                |
| 53.1                | 19.7        | 11.8       | 9.1        | 6.3        | 100.0  | 9.6               | 17,242               | בית שמש                |
| 44.1                | 26.9        | 13.2       | 9.6        | 6.1        | 100.0  | 9.4               | 7,608                | ביתר עילית             |
| 56.2                | 22.9        | 9.8        | 6.7        | 4.5        | 100.0  | 10.1              | 33,770               | בני ברק                |
| 70.1                | 12.1        | 7.6        | 6.2        | 4.1        | 100.0  | 10.5              | 1,834                | בני עיי"ש              |
| 65.0                | 12.4        | 9.8        | 8.0        | 4.8        | 100.0  | 10.1              | 3,206                | בנימינה-גבעת עדה       |
| 48.0                | 16.5        | 14.7       | 11.8       | 9.0        | 100.0  | 9.0               | 1,360                | בסמ"ה                  |
| 57.0                | 13.8        | 12.1       | 10.1       | 7.0        | 100.0  | 9.6               | 1,323                | בסמת טבעון             |
| 49.6                | 18.7        | 10.9       | 11.8       | 8.9        | 100.0  | 9.2               | 1,364                | בענה                   |
| 45.1                | 28.6        | 14.3       | 7.4        | 4.6        | 100.0  | 9.7               | 350                  | ברכה                   |
| 68.6                | 11.6        | 6.7        | 8.3        | 4.9        | 100.0  | 10.3              | 1,398                | בת חפר                 |
| 67.9                | 12.5        | 8.8        | 6.6        | 4.2        | 100.0  | 10.4              | 33,010               | בת ים                  |
| 51.6                | 16.9        | 12.3       | 11.4       | 7.8        | 100.0  | 9.3               | 3,594                | ג'דידה-מכר             |
| 53.8                | 17.8        | 12.7       | 9.0        | 6.7        | 100.0  | 9.6               | 1,191                | ג'ולס                  |
| 52.6                | 16.2        | 12.4       | 10.6       | 8.2        | 100.0  | 9.4               | 1,624                | ג'לג'וליה              |
| 55.6                | 16.6        | 11.7       | 9.9        | 6.2        | 100.0  | 9.7               | 2,691                | ג'סר א-זרקא            |
| 64.1                | 14.4        | 9.4        | 7.5        | 4.6        | 100.0  | 10.2              | 716                  | ג'ש (גוש חלב)          |
| 57.9                | 15.3        | 10.6       | 10.9       | 5.3        | 100.0  | 9.8               | 2,089                | ג'ת                    |
| 63.0                | 13.6        | 10.4       | 7.7        | 5.3        | 100.0  | 10.1              | 1,064                | גבע בנימין             |
| 70.7                | 9.5         | 7.0        | 7.0        | 5.8        | 100.0  | 10.3              | 556                  | גבעת אבני              |
| 73.5                | 8.9         | 7.9        | 6.3        | 3.3        | 100.0  | 10.6              | 570                  | גבעת ברנר              |
| 61.0                | 17.4        | 10.0       | 6.9        | 4.6        | 100.0  | 10.1              | 3,758                | גבעת זאב               |
| 65.5                | 13.1        | 9.3        | 7.5        | 4.5        | 100.0  | 10.2              | 5,698                | גבעת שמואל             |
| 68.8                | 12.5        | 9.1        | 6.1        | 3.5        | 100.0  | 10.5              | 14,529               | גבעתיים                |
| 67.8                | 12.2        | 9.3        | 6.7        | 4.0        | 100.0  | 10.4              | 5,819                | גדרה                   |
| 67.2                | 13.1        | 9.3        | 6.3        | 4.2        | 100.0  | 10.4              | 5,632                | גן יבנה                |
| 63.2                | 14.9        | 11.0       | 6.4        | 4.6        | 100.0  | 10.2              | 767                  | גן נר                  |
| 69.0                | 11.4        | 9.5        | 6.0        | 4.0        | 100.0  | 10.4              | 4,321                | גני תקווה              |
| 57.4                | 14.3        | 11.5       | 9.5        | 7.3        | 100.0  | 9.6               | 3,168                | דאלית אל-כרמל          |
| 56.6                | 14.5        | 11.2       | 10.5       | 7.2        | 100.0  | 9.5               | 1,591                | דבוריה                 |
| 49.8                | 18.1        | 12.8       | 11.2       | 8.1        | 100.0  | 9.3               | 2,029                | דייר אל-אסד            |
| 53.1                | 18.2        | 10.6       | 10.1       | 7.9        | 100.0  | 9.5               | 1,816                | דייר חנא               |
| 59.8                | 14.9        | 10.6       | 8.6        | 6.2        | 100.0  | 9.9               | 8,040                | דימונה                 |
| 66.6                | 11.9        | 10.0       | 7.2        | 4.4        | 100.0  | 10.3              | 14,646               | הוד השרון              |
| 66.7                | 10.9        | 10.7       | 7.2        | 4.5        | 100.0  | 10.2              | 1,005                | הר אדר                 |
| 66.9                | 12.6        | 9.5        | 6.8        | 4.3        | 100.0  | 10.3              | 22,023               | הרצליה                 |



לוח 27 (המשך)

| משך העבודה (אחוזים) |             |            |            |            |        | ממוצע<br>חודשי<br>עבודה | מספר<br>העובדות<br>השכירות | היישובים לפי סדר א'-ב' |
|---------------------|-------------|------------|------------|------------|--------|-------------------------|----------------------------|------------------------|
| 12 חודשים           | 11-9 חודשים | 8-6 חודשים | 5-3 חודשים | 2-1 חודשים | סך הכל |                         |                            |                        |
| 64.8                | 11.9        | 10.1       | 8.3        | 5.0        | 100.0  | 10.1                    | 5,034                      | זכרון יעקב             |
| 54.9                | 15.1        | 11.0       | 11.2       | 7.8        | 100.0  | 9.5                     | 1,130                      | זמר                    |
| 46.4                | 17.7        | 12.6       | 13.7       | 9.6        | 100.0  | 8.9                     | 1,221                      | זרזיר                  |
| 65.3                | 13.9        | 9.4        | 6.9        | 4.5        | 100.0  | 10.2                    | 23,407                     | חדרה                   |
| 68.9                | 12.2        | 8.6        | 6.4        | 4.0        | 100.0  | 10.4                    | 46,870                     | חולון                  |
| 42.3                | 19.6        | 13.0       | 14.0       | 11.0       | 100.0  | 8.7                     | 1,304                      | חורה                   |
| 50.1                | 15.9        | 12.4       | 12.1       | 9.4        | 100.0  | 9.1                     | 1,054                      | חורפיש                 |
| 67.0                | 12.2        | 8.9        | 7.1        | 4.7        | 100.0  | 10.3                    | 64,307                     | חיפה                   |
| 61.7                | 15.3        | 9.9        | 8.1        | 5.0        | 100.0  | 10.0                    | 2,134                      | חצור הגלילית           |
| 56.2                | 14.8        | 10.7       | 11.3       | 7.0        | 100.0  | 9.6                     | 728                        | חשמונאים               |
| 61.1                | 16.4        | 10.1       | 7.6        | 4.8        | 100.0  | 10.1                    | 9,981                      | טבריה                  |
| 49.4                | 17.9        | 14.8       | 10.8       | 7.1        | 100.0  | 9.3                     | 1,333                      | טובא-זנגריה            |
| 48.1                | 18.8        | 10.9       | 12.2       | 9.9        | 100.0  | 9.1                     | 1,995                      | טורעאן                 |
| 56.4                | 14.5        | 12.0       | 9.9        | 7.2        | 100.0  | 9.6                     | 7,300                      | טייבה                  |
| 62.0                | 14.1        | 9.9        | 8.2        | 5.8        | 100.0  | 10.0                    | 5,059                      | טירה                   |
| 65.3                | 13.8        | 9.0        | 7.2        | 4.7        | 100.0  | 10.2                    | 5,321                      | טירת כרמל              |
| 52.2                | 17.8        | 13.0       | 10.0       | 7.0        | 100.0  | 9.5                     | 718                        | טלמון                  |
| 52.5                | 17.9        | 11.0       | 11.2       | 7.3        | 100.0  | 9.4                     | 5,576                      | טמרה                   |
| 51.2                | 19.2        | 11.6       | 9.7        | 8.3        | 100.0  | 9.4                     | 1,180                      | יאנוח-ג'ת              |
| 54.0                | 15.8        | 12.9       | 8.9        | 8.4        | 100.0  | 9.5                     | 682                        | יבנאל                  |
| 65.8                | 14.6        | 9.7        | 6.2        | 3.7        | 100.0  | 10.4                    | 11,213                     | יבנה                   |
| 51.2                | 19.3        | 12.7       | 10.1       | 6.7        | 100.0  | 9.5                     | 703                        | יד בנימין              |
| 68.9                | 12.3        | 8.5        | 6.1        | 4.2        | 100.0  | 10.4                    | 7,455                      | יהוד                   |
| 53.1                | 16.0        | 11.6       | 12.1       | 7.2        | 100.0  | 9.4                     | 2,790                      | יפיע                   |
| 68.4                | 12.2        | 8.9        | 6.5        | 4.0        | 100.0  | 10.4                    | 5,776                      | יקנעם עילית            |
| 58.5                | 16.6        | 10.9       | 8.8        | 5.2        | 100.0  | 9.9                     | 2,092                      | ירוחם                  |
| 59.0                | 16.5        | 10.0       | 8.4        | 6.0        | 100.0  | 9.9                     | 127,820                    | ירושלים                |
| 51.0                | 15.8        | 13.6       | 11.3       | 8.3        | 100.0  | 9.2                     | 2,343                      | ירכא                   |
| 48.2                | 16.7        | 12.9       | 13.4       | 8.7        | 100.0  | 9.1                     | 1,809                      | כאבול                  |
| 54.8                | 15.9        | 10.7       | 11.9       | 6.7        | 100.0  | 9.5                     | 699                        | כאוכב אבו אל-היג'א     |
| 64.7                | 11.6        | 10.2       | 8.0        | 5.5        | 100.0  | 10.1                    | 2,498                      | כוכב יאיר              |
| 47.2                | 23.1        | 13.1       | 10.2       | 6.3        | 100.0  | 9.4                     | 1,279                      | כוכב יעקב              |
| 37.4                | 19.5        | 16.6       | 13.9       | 12.6       | 100.0  | 8.4                     | 1,370                      | כסיפה                  |
| 45.3                | 17.5        | 14.8       | 13.8       | 8.6        | 100.0  | 8.9                     | 1,380                      | כסרא-סמיע              |
| 48.9                | 19.0        | 12.8       | 10.9       | 8.5        | 100.0  | 9.2                     | 874                        | כעביה-טבאש-חג'אג'רה    |
| 62.5                | 13.8        | 11.5       | 7.3        | 4.9        | 100.0  | 10.1                    | 854                        | כפר אדומים             |
| 57.5                | 15.4        | 10.5       | 8.1        | 8.5        | 100.0  | 9.7                     | 591                        | כפר ברא                |
| 66.5                | 8.5         | 10.7       | 8.5        | 5.7        | 100.0  | 10.0                    | 541                        | כפר האורנים            |

לוח 27 (המשך)

| משך העבודה (אחוזים) |             |            |            |            |        | ממוצע חודשי עבודה | מספר העובדות השכירות | היישובים לפי סדר א'-ב' |
|---------------------|-------------|------------|------------|------------|--------|-------------------|----------------------|------------------------|
| 12 חודשים           | 11-9 חודשים | 8-6 חודשים | 5-3 חודשים | 2-1 חודשים | סך הכל |                   |                      |                        |
| 65.9                | 12.3        | 8.7        | 7.2        | 6.0        | 100.0  | 10.1              | 416                  | כפר ויתקין             |
| 66.4                | 10.7        | 9.0        | 7.8        | 6.0        | 100.0  | 10.1              | 1,365                | כפר ורדים              |
| 53.4                | 21.6        | 12.1       | 7.7        | 5.3        | 100.0  | 9.8               | 1,176                | כפר חב"ד               |
| 59.2                | 13.3        | 11.7       | 10.1       | 5.7        | 100.0  | 9.8               | 2,079                | כפר יאסיף              |
| 66.2                | 12.7        | 9.6        | 7.2        | 4.2        | 100.0  | 10.3              | 5,070                | כפר יונה               |
| 63.3                | 13.5        | 10.7       | 8.8        | 3.7        | 100.0  | 10.1              | 703                  | כפר כמא                |
| 47.9                | 17.5        | 12.8       | 12.6       | 9.2        | 100.0  | 9.0               | 3,087                | כפר כנא                |
| 41.7                | 17.4        | 13.5       | 14.9       | 12.5       | 100.0  | 8.5               | 2,087                | כפר מנדא               |
| 50.7                | 14.5        | 13.1       | 14.7       | 7.0        | 100.0  | 9.2               | 373                  | כפר מצר                |
| 68.5                | 11.9        | 9.2        | 6.4        | 4.0        | 100.0  | 10.4              | 24,549               | כפר סבא                |
| 53.6                | 17.3        | 12.0       | 9.7        | 7.4        | 100.0  | 9.5               | 3,890                | כפר קאסם               |
| 58.6                | 17.2        | 9.8        | 9.0        | 5.4        | 100.0  | 9.9               | 3,591                | כפר קרע                |
| 65.4                | 11.3        | 10.0       | 8.8        | 4.5        | 100.0  | 10.1              | 1,038                | כפר תבור               |
| 67.3                | 12.1        | 9.3        | 6.8        | 4.5        | 100.0  | 10.3              | 11,734               | כרמיאל                 |
| 67.5                | 10.2        | 10.1       | 7.8        | 4.4        | 100.0  | 10.2              | 1,659                | להבים                  |
| 62.1                | 15.5        | 9.8        | 7.6        | 5.0        | 100.0  | 10.1              | 15,914               | לוד                    |
| 67.3                | 10.8        | 9.9        | 5.6        | 6.4        | 100.0  | 10.2              | 639                  | לפיד                   |
| 38.5                | 21.6        | 13.6       | 15.0       | 11.3       | 100.0  | 8.5               | 1,438                | לקיה                   |
| 56.4                | 17.9        | 14.1       | 7.7        | 3.8        | 100.0  | 10.0              | 390                  | מבוא חורון             |
| 66.5                | 12.2        | 9.2        | 7.5        | 4.6        | 100.0  | 10.2              | 5,832                | מבשרת ציון             |
| 49.3                | 17.5        | 12.1       | 12.3       | 8.8        | 100.0  | 9.2               | 2,556                | מג'ד אל-כרום           |
| 48.1                | 18.4        | 13.8       | 12.9       | 6.8        | 100.0  | 9.2               | 1,735                | מג'דל שמס              |
| 42.8                | 18.2        | 13.4       | 13.1       | 12.5       | 100.0  | 8.6               | 3,313                | מגאר                   |
| 63.7                | 14.5        | 10.0       | 6.8        | 4.9        | 100.0  | 10.2              | 6,260                | מגדל העמק              |
| 46.4                | 29.5        | 11.5       | 7.6        | 5.1        | 100.0  | 9.7               | 9,235                | מודיעין עילית          |
| 69.2                | 11.8        | 8.4        | 6.6        | 4.0        | 100.0  | 10.4              | 20,702               | מודיעין-מכבים-רעות     |
| 43.8                | 17.5        | 15.2       | 11.9       | 11.6       | 100.0  | 8.7               | 578                  | מוקיבלה                |
| 67.4                | 12.4        | 9.8        | 6.4        | 4.0        | 100.0  | 10.4              | 3,595                | מזכרת בתיה             |
| 57.6                | 13.6        | 11.3       | 10.2       | 7.4        | 100.0  | 9.6               | 788                  | מזרעה                  |
| 68.8                | 11.2        | 9.2        | 6.6        | 4.2        | 100.0  | 10.4              | 2,127                | מיתר                   |
| 42.7                | 15.8        | 17.9       | 13.3       | 10.3       | 100.0  | 8.7               | 543                  | מסעדה                  |
| 69.3                | 12.5        | 7.7        | 7.0        | 3.6        | 100.0  | 10.4              | 758                  | מעיליא                 |
| 68.6                | 13.2        | 8.1        | 6.2        | 3.9        | 100.0  | 10.5              | 9,918                | מעלה אדומים            |
| 45.7                | 17.7        | 12.9       | 13.9       | 9.8        | 100.0  | 8.9               | 1,887                | מעלה עירון             |
| 65.1                | 12.8        | 9.5        | 7.7        | 4.9        | 100.0  | 10.2              | 5,184                | מעלות-תרשיחא           |
| 52.4                | 20.7        | 9.7        | 10.6       | 6.7        | 100.0  | 9.6               | 445                  | מצפה יריחו             |
| 54.6                | 18.3        | 11.7       | 10.1       | 5.3        | 100.0  | 9.7               | 1,123                | מצפה רמון              |
| 64.9                | 13.9        | 6.6        | 9.4        | 5.2        | 100.0  | 10.1              | 498                  | מרכז שפירא             |

לוח 27 (המשך)

| משך העבודה (אחוזים) |             |            |            |            |        | ממוצע חודשי עבודה | מספר העובדות השכירות | היישובים לפי סדר א'-ב' |
|---------------------|-------------|------------|------------|------------|--------|-------------------|----------------------|------------------------|
| 12 חודשים           | 11-9 חודשים | 8-6 חודשים | 5-3 חודשים | 2-1 חודשים | סך הכל |                   |                      |                        |
| 45.8                | 18.0        | 12.8       | 13.6       | 9.8        | 100.0  | 9.0               | 1,076                | משהד                   |
| 67.7                | 12.2        | 8.9        | 6.9        | 4.3        | 100.0  | 10.3              | 900                  | מתן                    |
| 40.8                | 17.7        | 18.1       | 15.1       | 8.3        | 100.0  | 8.7               | 265                  | נאעורה                 |
| 67.3                | 11.9        | 9.4        | 7.0        | 4.4        | 100.0  | 10.3              | 13,705               | נהריה                  |
| 56.6                | 12.9        | 12.4       | 10.4       | 7.6        | 100.0  | 9.5               | 498                  | נווה דניאל             |
| 57.0                | 13.1        | 13.1       | 10.6       | 6.2        | 100.0  | 9.6               | 625                  | נוף איילון             |
| 70.1                | 9.1         | 8.5        | 7.0        | 5.3        | 100.0  | 10.3              | 658                  | נופית                  |
| 66.8                | 12.5        | 9.6        | 6.4        | 4.8        | 100.0  | 10.3              | 376                  | נורדיה                 |
| 48.6                | 17.3        | 12.1       | 12.9       | 9.1        | 100.0  | 9.1               | 1,837                | נחף                    |
| 69.6                | 12.0        | 8.3        | 6.5        | 3.6        | 100.0  | 10.5              | 11,127               | נס ציונה               |
| 57.4                | 15.0        | 10.4       | 10.5       | 6.7        | 100.0  | 9.7               | 12,821               | נצרת                   |
| 66.1                | 13.2        | 8.9        | 7.3        | 4.6        | 100.0  | 10.3              | 10,597               | נצרת עילית             |
| 68.6                | 12.8        | 8.6        | 6.3        | 3.7        | 100.0  | 10.4              | 5,847                | נשר                    |
| 54.5                | 19.8        | 11.8       | 8.4        | 5.4        | 100.0  | 9.8               | 7,263                | נתיבות                 |
| 64.4                | 13.8        | 9.5        | 7.4        | 4.9        | 100.0  | 10.2              | 49,020               | נתניה                  |
| 56.7                | 16.6        | 9.7        | 9.7        | 7.3        | 100.0  | 9.7               | 803                  | סאג'ור                 |
| 67.8                | 8.0         | 10.2       | 8.1        | 5.9        | 100.0  | 10.1              | 830                  | סביון                  |
| 56.2                | 15.2        | 11.9       | 10.2       | 6.4        | 100.0  | 9.6               | 420                  | סולם                   |
| 51.4                | 16.7        | 13.3       | 11.3       | 7.3        | 100.0  | 9.3               | 5,114                | סח'נין                 |
| 42.9                | 18.5        | 14.1       | 13.5       | 11.0       | 100.0  | 8.7               | 518                  | סלמה                   |
| 48.7                | 15.9        | 14.2       | 13.9       | 7.2        | 100.0  | 9.2               | 345                  | עג'ר                   |
| 34.2                | 17.9        | 18.2       | 15.2       | 14.6       | 100.0  | 8.0               | 336                  | עזייר                  |
| 69.5                | 11.3        | 8.2        | 6.1        | 4.9        | 100.0  | 10.4              | 1,895                | עומר                   |
| 59.6                | 14.9        | 10.6       | 8.7        | 6.1        | 100.0  | 9.8               | 1,140                | עיילבון                |
| 43.5                | 17.0        | 14.6       | 12.1       | 12.8       | 100.0  | 8.6               | 813                  | עילוט                  |
| 46.0                | 18.4        | 13.4       | 12.8       | 9.4        | 100.0  | 8.9               | 1,829                | עין מאהל               |
| 52.1                | 15.5        | 9.8        | 11.9       | 10.7       | 100.0  | 9.2               | 420                  | עין נקובא              |
| 60.4                | 14.7        | 10.4       | 8.6        | 5.9        | 100.0  | 9.9               | 11,189               | עכו                    |
| 50.6                | 18.5        | 12.4       | 12.3       | 6.3        | 100.0  | 9.4               | 702                  | עלי                    |
| 47.3                | 24.3        | 13.5       | 9.6        | 5.2        | 100.0  | 9.6               | 613                  | עמנואל                 |
| 57.5                | 15.0        | 10.1       | 10.9       | 6.5        | 100.0  | 9.7               | 2,278                | עספיא                  |
| 63.3                | 14.6        | 9.7        | 7.4        | 5.0        | 100.0  | 10.1              | 12,155               | עפולה                  |
| 58.5                | 14.5        | 10.0       | 10.0       | 6.9        | 100.0  | 9.7               | 709                  | עפרה                   |
| 51.9                | 16.2        | 12.0       | 10.9       | 8.9        | 100.0  | 9.3               | 3,556                | עראבה                  |
| 61.6                | 15.7        | 9.6        | 8.1        | 5.0        | 100.0  | 10.1              | 5,821                | ערד                    |
| 53.6                | 16.7        | 12.3       | 9.4        | 8.0        | 100.0  | 9.5               | 3,230                | ערערה                  |
| 27.3                | 17.7        | 15.3       | 21.2       | 18.4       | 100.0  | 7.2               | 1,145                | ערערה-בנגב             |
| 67.7                | 12.1        | 8.9        | 6.6        | 4.8        | 100.0  | 10.3              | 1,599                | עתלית                  |

לוח 27 (המשך)

| משך העבודה (אחוזים) |             |            |            |            |        | ממוצע<br>חודשי<br>עבודה | מספר<br>העובדות<br>השכירות | היישובים לפי סדר א'-ב' |
|---------------------|-------------|------------|------------|------------|--------|-------------------------|----------------------------|------------------------|
| 12 חודשים           | 11-9 חודשים | 8-6 חודשים | 5-3 חודשים | 2-1 חודשים | סך הכל |                         |                            |                        |
| 50.2                | 15.7        | 13.7       | 11.9       | 8.5        | 100.0  | 9.2                     | 2,152                      | פורידיס                |
| 57.7                | 16.4        | 11.0       | 8.2        | 6.7        | 100.0  | 9.8                     | 718                        | פסוטה                  |
| 62.4                | 14.5        | 8.4        | 9.4        | 5.2        | 100.0  | 10.0                    | 1,091                      | פקיעין (בוקיעה)        |
| 63.7                | 13.3        | 10.3       | 7.8        | 4.9        | 100.0  | 10.1                    | 9,191                      | פרדס חנה-כרכור         |
| 66.7                | 12.4        | 9.2        | 7.3        | 4.5        | 100.0  | 10.3                    | 1,691                      | פרדסיה                 |
| 68.3                | 12.8        | 8.6        | 6.3        | 4.0        | 100.0  | 10.4                    | 59,630                     | פתח תקוה               |
| 65.7                | 12.9        | 9.1        | 7.2        | 5.2        | 100.0  | 10.2                    | 1,613                      | צור הדסה               |
| 61.4                | 17.5        | 11.7       | 6.8        | 2.7        | 100.0  | 10.3                    | 1,274                      | צור יצחק               |
| 69.6                | 10.2        | 9.8        | 6.2        | 4.2        | 100.0  | 10.4                    | 615                        | צור משה                |
| 55.3                | 17.2        | 11.2       | 9.3        | 7.0        | 100.0  | 9.6                     | 6,138                      | צפת                    |
| 56.5                | 15.7        | 12.1       | 9.6        | 6.1        | 100.0  | 9.7                     | 909                        | קדומים                 |
| 66.2                | 11.7        | 10.3       | 7.7        | 4.2        | 100.0  | 10.2                    | 5,101                      | קדימה-צורן             |
| 62.3                | 11.9        | 9.5        | 10.0       | 6.4        | 100.0  | 9.8                     | 1,105                      | קיסריה                 |
| 55.8                | 16.2        | 9.9        | 10.3       | 7.9        | 100.0  | 9.6                     | 3,388                      | קלנסווה                |
| 60.8                | 14.6        | 11.2       | 9.3        | 4.1        | 100.0  | 10.0                    | 268                        | קציר                   |
| 61.9                | 14.2        | 11.0       | 7.8        | 5.2        | 100.0  | 10.0                    | 1,807                      | קצרין                  |
| 71.0                | 11.3        | 8.2        | 5.9        | 3.7        | 100.0  | 10.5                    | 8,899                      | קריית אונו             |
| 57.8                | 17.4        | 9.6        | 9.3        | 5.8        | 100.0  | 9.8                     | 1,556                      | קריית ארבע             |
| 67.4                | 13.1        | 8.8        | 6.3        | 4.4        | 100.0  | 10.4                    | 14,005                     | קריית אתא              |
| 68.2                | 11.8        | 9.3        | 6.4        | 4.3        | 100.0  | 10.4                    | 9,932                      | קריית ביאליק           |
| 60.8                | 15.4        | 10.6       | 8.1        | 5.0        | 100.0  | 10.0                    | 12,897                     | קריית גת               |
| 66.8                | 11.0        | 9.4        | 7.9        | 4.8        | 100.0  | 10.2                    | 3,720                      | קריית טבעון            |
| 67.6                | 12.0        | 8.6        | 7.1        | 4.7        | 100.0  | 10.3                    | 9,650                      | קריית ים               |
| 50.5                | 21.7        | 12.5       | 9.7        | 5.5        | 100.0  | 9.6                     | 847                        | קריית יערים            |
| 68.8                | 12.2        | 8.3        | 6.6        | 4.0        | 100.0  | 10.4                    | 10,868                     | קריית מוצקין           |
| 59.0                | 16.6        | 11.5       | 7.7        | 5.3        | 100.0  | 10.0                    | 5,184                      | קריית מלאכי            |
| 64.3                | 14.8        | 10.1       | 6.5        | 4.2        | 100.0  | 10.3                    | 2,802                      | קריית עקרון            |
| 65.3                | 13.8        | 9.5        | 6.9        | 4.6        | 100.0  | 10.2                    | 5,801                      | קריית שמונה            |
| 61.4                | 16.0        | 10.5       | 7.4        | 4.7        | 100.0  | 10.1                    | 1,773                      | קרני שומרון            |
| 58.5                | 15.8        | 10.0       | 8.9        | 6.7        | 100.0  | 9.8                     | 1,603                      | ראמה                   |
| 65.2                | 14.0        | 9.5        | 7.0        | 4.3        | 100.0  | 10.3                    | 12,894                     | ראש העין               |
| 61.4                | 14.3        | 12.1       | 7.1        | 5.1        | 100.0  | 10.0                    | 721                        | ראש פינה               |
| 68.9                | 12.2        | 8.7        | 6.3        | 3.9        | 100.0  | 10.4                    | 64,369                     | ראשון לציון            |
| 34.6                | 21.1        | 15.6       | 16.8       | 12.0       | 100.0  | 8.2                     | 7,648                      | רהט                    |
| 65.9                | 13.8        | 9.3        | 6.7        | 4.2        | 100.0  | 10.3                    | 32,540                     | רחובות                 |
| 51.5                | 15.3        | 12.2       | 12.1       | 8.9        | 100.0  | 9.2                     | 2,306                      | ריינה                  |
| 51.9                | 24.2        | 11.1       | 7.6        | 5.2        | 100.0  | 9.9                     | 2,008                      | רכסים                  |
| 64.7                | 14.1        | 9.5        | 7.0        | 4.7        | 100.0  | 10.2                    | 16,969                     | רמלה                   |

לוח 27 (המשך)

| משך העבודה (אחוזים) |             |            |            |            |        | ממוצע<br>חודשי<br>עבודה | מספר<br>העובדות<br>השכירות | היישובים לפי סדר א'-ב' |
|---------------------|-------------|------------|------------|------------|--------|-------------------------|----------------------------|------------------------|
| 12 חודשים           | 11-9 חודשים | 8-6 חודשים | 5-3 חודשים | 2-1 חודשים | סך הכל |                         |                            |                        |
| 68.3                | 12.5        | 8.7        | 6.3        | 4.2        | 100.0  | 10.4                    | 36,890                     | רמת גן                 |
| 67.6                | 11.9        | 9.2        | 6.9        | 4.3        | 100.0  | 10.3                    | 10,161                     | רמת השרון              |
| 67.0                | 12.5        | 9.5        | 7.1        | 3.9        | 100.0  | 10.3                    | 1,911                      | רמת ישי                |
| 65.0                | 11.9        | 9.8        | 8.1        | 5.2        | 100.0  | 10.1                    | 16,642                     | רעננה                  |
| 55.9                | 15.6        | 12.1       | 10.0       | 6.4        | 100.0  | 9.6                     | 1,066                      | שבלי - אום אל-גנם      |
| 37.7                | 22.2        | 13.7       | 15.8       | 10.6       | 100.0  | 8.5                     | 981                        | שגב-שלום               |
| 60.4                | 15.5        | 10.8       | 8.2        | 5.0        | 100.0  | 10.0                    | 6,104                      | שדרות                  |
| 69.2                | 11.1        | 8.8        | 7.0        | 3.9        | 100.0  | 10.4                    | 5,517                      | שוהם                   |
| 46.5                | 18.8        | 14.0       | 12.7       | 7.9        | 100.0  | 9.2                     | 520                        | שייח' דנון             |
| 47.7                | 18.5        | 13.8       | 12.4       | 7.6        | 100.0  | 9.2                     | 696                        | שילה                   |
| 63.0                | 12.1        | 11.4       | 7.7        | 5.7        | 100.0  | 10.0                    | 1,548                      | שלומי                  |
| 70.3                | 8.8         | 7.1        | 6.6        | 7.1        | 100.0  | 10.2                    | 602                        | שמשית                  |
| 49.9                | 14.5        | 12.1       | 13.2       | 10.3       | 100.0  | 8.9                     | 973                        | שעב                    |
| 66.5                | 13.1        | 8.7        | 6.5        | 5.1        | 100.0  | 10.3                    | 1,330                      | שערי תקוה              |
| 56.3                | 15.5        | 10.6       | 10.0       | 7.6        | 100.0  | 9.6                     | 6,866                      | שפרעם                  |
| 64.6                | 13.9        | 9.8        | 7.2        | 4.6        | 100.0  | 10.2                    | 111,486                    | תל אביב-יפו            |
| 65.6                | 12.4        | 9.9        | 8.0        | 4.1        | 100.0  | 10.2                    | 2,923                      | תל מונד                |
| 35.6                | 21.6        | 13.7       | 15.1       | 14.0       | 100.0  | 8.2                     | 1,632                      | תל שבע                 |
| 50.4                | 23.0        | 9.4        | 8.8        | 8.3        | 100.0  | 9.5                     | 339                        | תפרח                   |
| 54.6                | 15.6        | 14.2       | 8.1        | 7.5        | 100.0  | 9.6                     | 692                        | תקוע                   |

לוח 28: סוג המבוטחים לפי צורת יישוב, 2016

| אחוזים |        |                     |        |        | מספרים    |         |                     |           |           | צורת היישוב   |
|--------|--------|---------------------|--------|--------|-----------|---------|---------------------|-----------|-----------|---|
| אחר    | עצמאים | שכירים              |        | סך הכל | אחר       | עצמאים  | שכירים              |           | סך הכל    |   |
|        |        | מזה: שכירים ועצמאים | סך הכל |        |           |         | מזה: שכירים ועצמאים | סך הכל    |           |   |
| 40.1   | 4.2    | 0.8                 | 55.6   | 100.0  | 2,657,508 | 280,555 | 51,123              | 3,683,535 | 6,621,598 | <b>סך הכול<br/>יישובים עירוניים - סך הכל<br/>יישובים עירוניים<br/>יהודיים סך הכול</b> |
| 40.3   | 4.1    | 0.6                 | 55.5   | 100.0  | 2,441,951 | 250,549 | 37,697              | 3,359,738 | 6,052,238 |   |
| 40.7   | 4.1    | 0.6                 | 55.2   | 100.0  | 2,145,755 | 215,383 | 30,900              | 2,907,946 | 5,269,084 |   |
| 54.0   | 3.1    | 0.2                 | 42.9   | 100.0  | 347,734   | 19,777  | 1,188               | 276,356   | 643,867   | מעל 500,000   |
| 41.1   | 4.2    | 0.4                 | 54.7   | 100.0  | 661,237   | 67,090  | 5,967               | 880,232   | 1,608,559 | 499,999-200,000   |
| 41.7   | 3.9    | 0.5                 | 54.4   | 100.0  | 310,626   | 29,062  | 3,480               | 405,355   | 745,043   | 199,999-100,000   |
| 38.2   | 4.5    | 0.7                 | 57.3   | 100.0  | 304,380   | 35,774  | 5,449               | 457,308   | 797,462   | 99,999-50,000   |
| 37.2   | 3.9    | 0.8                 | 58.9   | 100.0  | 383,990   | 40,659  | 8,061               | 607,643   | 1,032,292 | 49,999-20,000   |
| 31.6   | 5.2    | 1.2                 | 63.1   | 100.0  | 65,914    | 10,934  | 2,466               | 131,664   | 208,512   | 19,999-10,000   |
| 31.1   | 4.8    | 1.6                 | 64.1   | 100.0  | 43,522    | 6,722   | 2,235               | 89,679    | 139,923   | 9,999-5,000   |
| 30.3   | 5.7    | 2.2                 | 63.9   | 100.0  | 28,352    | 5,365   | 2,054               | 59,709    | 93,426    | 4,999-2,000   |
| 37.8   | 4.5    | 0.9                 | 57.7   | 100.0  | 296,196   | 35,166  | 6,797               | 451,792   | 783,154   | <b>יישובים עירוניים לא יהודיים סך הכול</b>  |
| 41.4   | 3.9    | 0.5                 | 54.7   | 100.0  | 50,801    | 4,779   | 598                 | 67,086    | 122,666   | 99,999-50,000   |
| 36.3   | 4.9    | 0.8                 | 58.8   | 100.0  | 79,165    | 10,768  | 1,688               | 128,334   | 218,267   | 49,999-20,000   |
| 37.9   | 4.4    | 0.9                 | 57.7   | 100.0  | 97,855    | 11,435  | 2,371               | 148,827   | 258,117   | 19,999-10,000   |
| 37.3   | 4.4    | 1.1                 | 58.3   | 100.0  | 50,805    | 6,005   | 1,525               | 79,366    | 136,176   | 9,999-5,000   |
| 36.7   | 4.5    | 1.3                 | 58.8   | 100.0  | 17,570    | 2,179   | 615                 | 28,179    | 47,928    | 4,999-2,000   |
| 31.2   | 6.1    | 2.8                 | 62.7   | 100.0  | 146,737   | 28,768  | 12,981              | 294,903   | 470,408   | <b>יישובים כפריים - סך הכל</b>  |
| 29.0   | 8.8    | 3.3                 | 62.2   | 100.0  | 59,189    | 17,886  | 6,799               | 126,760   | 203,835   | מושבים  |
| 31.0   | 5.0    | 2.7                 | 64.0   | 100.0  | 5,621     | 910     | 486                 | 11,594    | 18,125    | מושבים שיתופיים   |
| 37.6   | 2.5    | 2.0                 | 60.0   | 100.0  | 52,015    | 3,395   | 2,703               | 83,080    | 138,490   | קיבוצים   |
| 48.7   | 1.5    | 1.2                 | 49.8   | 100.0  | 1,332     | 40      | 32                  | 1,363     | 2,735     | יישובים מוסדיים יהודיים   |
| 23.7   | 6.0    | 3.0                 | 70.4   | 100.0  | 14,781    | 3,726   | 1,879               | 43,960    | 62,467    | ישובים כפריים קהילתיים  |
| 30.8   | 6.3    | 2.4                 | 62.9   | 100.0  | 13,799    | 2,811   | 1,082               | 28,146    | 44,756    | יישובים יהודיים קטנים<br><b>יישובים לא יהודיים</b>                                    |
| 37.4   | 3.4    | 1.2                 | 59.2   | 100.0  | 8,118     | 733     | 257                 | 12,835    | 21,686    | <b>קטנים</b>  |
| 58.6   | 1.3    | 0.5                 | 40.2   | 100.0  | 22,800    | 501     | 188                 | 15,635    | 38,936    | <b>אוכלוסייה מחוץ ליישובים</b>  |
| 59.0   | 1.2    | 0.4                 | 39.8   | 100.0  | 21,855    | 457     | 158                 | 14,756    | 37,068    | מזה: שבטי בדווים  |
| 98.9   | 0.0    |                     | 1.1    | 100.0  | 37,869    | 4       |                     | 422       | 38,295    | <b>כתובת לא ידועה</b>   |

לוח 28 (המשך)

| אחוזים |        |                     |        |        | מספרים    |         |                     |           |           | צורת היישוב                              |
|--------|--------|---------------------|--------|--------|-----------|---------|---------------------|-----------|-----------|--|
| אחר    | עצמאים | שכירים              |        | סך הכל | אחר       | עצמאים  | שכירים              |           | סך הכל    |  |
|        |        | מזה: שכירים ועצמאים | סך הכל |        |           |         | מזה: שכירים ועצמאים | סך הכל    |           |  |
| 40.1   | 4.2    | 0.8                 | 55.6   | 100.0  | 2,657,508 | 280,555 | 51,123              | 3,683,535 | 6,621,598 | <b>סך הכול יישובים עירוניים - סך הכל</b> |
| 40.3   | 4.1    | 0.6                 | 55.5   | 100.0  | 2,441,951 | 250,549 | 37,697              | 3,359,738 | 6,052,238 |  |
| 40.7   | 4.1    | 0.6                 | 55.2   | 100.0  | 2,145,755 | 215,383 | 30,900              | 2,907,946 | 5,269,084 | <b>יישובים עירוניים יהודיים סך הכול</b>  |
| 54.0   | 3.1    | 0.2                 | 42.9   | 100.0  | 347,734   | 19,777  | 1,188               | 276,356   | 643,867   | <b>מעל 500,000</b>                       |
| 54.0   | 3.1    | 0.2                 | 42.9   | 100.0  | 347,734   | 19,777  | 1,188               | 276,356   | 643,867   | ירושלים                                  |
| 41.1   | 4.2    | 0.4                 | 54.7   | 100.0  | 661,237   | 67,090  | 5,967               | 880,232   | 1,608,559 | <b>499,999-200,000</b>                   |
| 41.1   | 3.2    | 0.4                 | 55.7   | 100.0  | 73,271    | 5,687   | 727                 | 99,331    | 178,289   | אשדוד                                    |
| 39.0   | 2.6    | 0.4                 | 58.4   | 100.0  | 63,806    | 4,188   | 589                 | 95,595    | 163,589   | באר שבע                                  |
| 47.2   | 3.2    | 0.3                 | 49.6   | 100.0  | 119,697   | 8,086   | 846                 | 125,978   | 253,761   | חיפה                                     |
| 43.9   | 4.0    | 0.5                 | 52.1   | 100.0  | 80,091    | 7,354   | 827                 | 95,185    | 182,630   | נתניה                                    |
| 34.8   | 4.2    | 0.4                 | 61.0   | 100.0  | 65,767    | 7,853   | 753                 | 115,151   | 188,771   | פתח תקוה                                 |
| 34.7   | 4.6    | 0.4                 | 60.7   | 100.0  | 71,388    | 9,475   | 841                 | 125,057   | 205,920   | ראשון לציון                              |
| 43.0   | 5.6    | 0.3                 | 51.4   | 100.0  | 187,217   | 24,447  | 1,384               | 223,935   | 435,599   | תל אביב-יפו                              |
| 41.7   | 3.9    | 0.5                 | 54.4   | 100.0  | 310,626   | 29,062  | 3,480               | 405,355   | 745,043   | <b>199,999-100,000</b>                   |
| 38.8   | 3.5    | 0.5                 | 57.8   | 100.0  | 43,400    | 3,914   | 577                 | 64,679    | 111,993   | אשקלון                                   |
| 47.9   | 2.5    | 0.3                 | 49.6   | 100.0  | 52,804    | 2,748   | 366                 | 54,655    | 110,207   | בני ברק                                  |
| 47.1   | 3.3    | 0.4                 | 49.6   | 100.0  | 60,293    | 4,235   | 526                 | 63,579    | 128,107   | בת ים                                    |
| 39.0   | 4.7    | 0.4                 | 56.3   | 100.0  | 61,787    | 7,440   | 700                 | 89,091    | 158,318   | חולון                                    |
| 36.8   | 3.9    | 0.5                 | 59.2   | 100.0  | 38,902    | 4,170   | 579                 | 62,533    | 105,605   | רחובות                                   |
| 40.9   | 5.0    | 0.6                 | 54.1   | 100.0  | 53,440    | 6,555   | 732                 | 70,818    | 130,813   | רמת גן                                   |
| 38.2   | 4.5    | 0.7                 | 57.3   | 100.0  | 304,380   | 35,774  | 5,449               | 457,308   | 797,462   | <b>99,999-50,000</b>                     |
| 43.9   | 3.3    | 0.7                 | 52.8   | 100.0  | 26,557    | 2,001   | 395                 | 31,986    | 60,544    | בית שמש                                  |
| 37.7   | 5.7    | 0.9                 | 56.6   | 100.0  | 18,303    | 2,765   | 443                 | 27,465    | 48,533    | גבעתיים                                  |
| 30.4   | 6.5    | 0.9                 | 63.0   | 100.0  | 13,595    | 2,924   | 418                 | 28,174    | 44,693    | הוד השרון                                |
| 43.0   | 5.3    | 0.7                 | 51.7   | 100.0  | 35,717    | 4,415   | 572                 | 43,006    | 83,138    | הרצליה                                   |
| 35.3   | 4.3    | 0.7                 | 60.5   | 100.0  | 26,527    | 3,201   | 511                 | 45,455    | 75,183    | חדרה                                     |
| 36.7   | 5.0    | 0.7                 | 58.3   | 100.0  | 29,719    | 4,056   | 558                 | 47,215    | 80,990    | כפר סבא                                  |
| 38.7   | 2.9    | 0.5                 | 58.4   | 100.0  | 21,675    | 1,624   | 275                 | 32,671    | 55,970    | לוד                                      |
| 44.2   | 3.4    | 0.7                 | 52.4   | 100.0  | 11,625    | 907     | 177                 | 13,790    | 26,322    | מודיעין עילית                            |
| 26.5   | 5.7    | 0.9                 | 67.8   | 100.0  | 15,782    | 3,399   | 508                 | 40,318    | 59,499    | מודיעין-מכבים-רעות                       |
| 42.0   | 3.5    | 0.6                 | 54.5   | 100.0  | 21,092    | 1,739   | 301                 | 27,332    | 50,163    | נהריה                                    |
| 39.5   | 3.4    | 0.5                 | 57.1   | 100.0  | 18,949    | 1,615   | 249                 | 27,377    | 47,941    | קריית אתא                                |
| 35.7   | 3.2    | 0.6                 | 61.1   | 100.0  | 14,863    | 1,335   | 252                 | 25,406    | 41,604    | קריית גת                                 |

לוח 28 (המשך)

| אחוזים |        |                     |        |        | מספרים  |        |                     |         |           | צורת היישוב          |
|--------|--------|---------------------|--------|--------|---------|--------|---------------------|---------|-----------|----------------------|
| אחר    | עצמאים | שכירים              |        | סך הכל | אחר     | עצמאים | שכירים              |         | סך הכל    |                      |
|        |        | מזה: שכירים ועצמאים | סך הכל |        |         |        | מזה: שכירים ועצמאים | סך הכל  |           |                      |
| 34.9   | 4.1    | 0.5                 | 61.0   | 100.0  | 19,600  | 2,322  | 305                 | 34,229  | 56,151    | רמלה                 |
| 45.5   | 5.2    | 0.7                 | 49.3   | 100.0  | 30,376  | 3,471  | 485                 | 32,884  | 66,731    | רעננה                |
| 37.2   | 3.9    | 0.8                 | 58.9   | 100.0  | 383,990 | 40,659 | 8,061               | 607,643 | 1,032,292 | <b>49,999-20,000</b> |
| 37.9   | 2.6    | 0.6                 | 59.5   | 100.0  | 7,756   | 534    | 126                 | 12,197  | 20,487    | אופקים               |
| 32.7   | 5.3    | 0.9                 | 61.9   | 100.0  | 8,960   | 1,462  | 237                 | 16,944  | 27,366    | אור יהודה            |
| 35.7   | 4.2    | 0.7                 | 60.1   | 100.0  | 18,123  | 2,123  | 377                 | 30,531  | 50,777    | אילת                 |
| 30.7   | 4.6    | 0.8                 | 64.6   | 100.0  | 5,810   | 875    | 155                 | 12,216  | 18,901    | אלעד                 |
| 40.4   | 3.1    | 0.7                 | 56.5   | 100.0  | 9,478   | 719    | 154                 | 13,256  | 23,453    | ביתר עילית           |
| 34.4   | 4.8    | 1.1                 | 60.8   | 100.0  | 6,206   | 869    | 206                 | 10,989  | 18,064    | גבעת שמואל           |
| 29.2   | 5.1    | 1.1                 | 65.7   | 100.0  | 4,948   | 870    | 188                 | 11,151  | 16,969    | גדרה                 |
| 25.5   | 5.6    | 1.3                 | 68.9   | 100.0  | 4,022   | 882    | 198                 | 10,856  | 15,760    | גן יבנה              |
| 40.0   | 2.2    | 0.5                 | 57.8   | 100.0  | 11,464  | 616    | 141                 | 16,558  | 28,638    | דימונה               |
| 35.4   | 6.2    | 1.3                 | 58.4   | 100.0  | 5,935   | 1,032  | 211                 | 9,783   | 16,750    | זכרון יעקב           |
| 41.6   | 3.5    | 0.5                 | 55.0   | 100.0  | 14,654  | 1,224  | 176                 | 19,374  | 35,252    | טבריה                |
| 28.2   | 4.9    | 0.8                 | 66.9   | 100.0  | 9,256   | 1,592  | 271                 | 21,953  | 32,801    | יבנה                 |
| 33.0   | 5.4    | 1.0                 | 61.6   | 100.0  | 7,720   | 1,264  | 236                 | 14,422  | 23,406    | יהוד                 |
| 29.9   | 3.3    | 0.9                 | 66.8   | 100.0  | 5,096   | 566    | 159                 | 11,374  | 17,036    | יקנעם עילית          |
| 26.4   | 6.6    | 1.5                 | 67.0   | 100.0  | 3,898   | 976    | 217                 | 9,914   | 14,788    | כפר יונה             |
| 42.5   | 3.0    | 0.7                 | 54.5   | 100.0  | 18,112  | 1,273  | 284                 | 23,215  | 42,600    | כרמיאל               |
| 36.7   | 4.7    | 1.2                 | 58.6   | 100.0  | 7,161   | 917    | 233                 | 11,439  | 19,517    | מבשרת ציון           |
| 41.2   | 2.3    | 0.6                 | 56.5   | 100.0  | 8,966   | 511    | 122                 | 12,291  | 21,768    | מגדל העמק            |
| 28.1   | 3.6    | 0.8                 | 68.3   | 100.0  | 7,771   | 1,000  | 221                 | 18,873  | 27,644    | מעלה אדומים          |
| 38.3   | 3.1    | 0.9                 | 58.5   | 100.0  | 6,992   | 571    | 158                 | 10,676  | 18,239    | מעלות-תרשיחא         |
| 30.0   | 5.4    | 0.8                 | 64.5   | 100.0  | 10,028  | 1,816  | 283                 | 21,566  | 33,410    | נס ציונה             |
| 46.7   | 2.6    | 0.6                 | 50.7   | 100.0  | 19,045  | 1,057  | 243                 | 20,698  | 40,800    | נצרת עילית           |
| 39.9   | 3.3    | 0.8                 | 56.8   | 100.0  | 8,116   | 664    | 159                 | 11,555  | 20,335    | נשר                  |
| 33.1   | 3.5    | 0.8                 | 63.3   | 100.0  | 7,144   | 760    | 164                 | 13,660  | 21,564    | נתיבות               |
| 42.7   | 3.0    | 0.6                 | 54.3   | 100.0  | 17,944  | 1,255  | 245                 | 22,824  | 42,023    | עכו                  |
| 37.2   | 3.0    | 0.5                 | 59.8   | 100.0  | 14,614  | 1,190  | 196                 | 23,476  | 39,280    | עפולה                |
| 48.2   | 2.7    | 0.8                 | 49.2   | 100.0  | 10,898  | 602    | 185                 | 11,117  | 22,617    | ערד                  |
| 33.1   | 7.1    | 1.1                 | 59.8   | 100.0  | 9,872   | 2,114  | 316                 | 17,838  | 29,824    | פרדס חנה-כרכור       |
| 48.0   | 3.3    | 0.8                 | 48.6   | 100.0  | 11,526  | 802    | 185                 | 11,674  | 24,002    | צפת                  |
| 36.0   | 5.5    | 1.0                 | 58.5   | 100.0  | 10,546  | 1,612  | 286                 | 17,148  | 29,306    | קריית אונו           |



לוח 28 (המשך)

| אחוזים |        |                     |        |        | מספרים |        |                     |         |         | צורת היישוב          |
|--------|--------|---------------------|--------|--------|--------|--------|---------------------|---------|---------|----------------------|
| אחר    | עצמאים | שכירים              |        | סך הכל | אחר    | עצמאים | שכירים              |         | סך הכל  |                      |
|        |        | מזה: שכירים ועצמאים | סך הכל |        |        |        | מזה: שכירים ועצמאים | סך הכל  |         |                      |
| 42.6   | 2.8    | 0.6                 | 54.6   | 100.0  | 15,024 | 986    | 218                 | 19,279  | 35,289  | קריית ביאליק         |
| 48.2   | 2.4    | 0.5                 | 49.4   | 100.0  | 18,574 | 913    | 185                 | 19,043  | 38,530  | קריית ים             |
| 40.4   | 3.0    | 0.7                 | 56.7   | 100.0  | 14,921 | 1,094  | 247                 | 20,961  | 36,976  | קריית מוצקין         |
| 34.0   | 3.4    | 0.7                 | 62.6   | 100.0  | 5,697  | 576    | 121                 | 10,504  | 16,777  | קריית מלאכי          |
| 36.1   | 3.1    | 0.8                 | 60.8   | 100.0  | 6,818  | 584    | 144                 | 11,485  | 18,887  | קריית שמונה          |
| 26.6   | 5.0    | 0.8                 | 68.4   | 100.0  | 9,584  | 1,802  | 276                 | 24,679  | 36,065  | ראש העין             |
| 40.5   | 6.3    | 1.0                 | 53.2   | 100.0  | 14,981 | 2,322  | 361                 | 19,707  | 37,010  | רמת השרון            |
| 32.7   | 3.3    | 0.9                 | 64.1   | 100.0  | 6,330  | 634    | 177                 | 12,417  | 19,381  | שדרות                |
| 31.6   | 5.2    | 1.2                 | 63.1   | 100.0  | 65,914 | 10,934 | 2,466               | 131,664 | 208,512 | <b>19,999-10,000</b> |
| 30.3   | 7.4    | 1.8                 | 62.3   | 100.0  | 2,945  | 720    | 178                 | 6,049   | 9,714   | אבן יהודה            |
| 35.6   | 4.1    | 0.9                 | 60.4   | 100.0  | 5,410  | 616    | 140                 | 9,183   | 15,209  | אור עקיבא            |
| 34.7   | 6.2    | 1.3                 | 59.1   | 100.0  | 3,409  | 606    | 130                 | 5,806   | 9,821   | אזור                 |
| 30.8   | 3.6    | 1.0                 | 65.6   | 100.0  | 4,707  | 552    | 146                 | 10,018  | 15,277  | אריאל                |
| 21.5   | 5.8    | 1.4                 | 72.7   | 100.0  | 2,942  | 794    | 188                 | 9,962   | 13,698  | באר יעקב             |
| 32.9   | 3.1    | 0.6                 | 64.0   | 100.0  | 4,693  | 440    | 81                  | 9,124   | 14,257  | בית שאן              |
| 29.2   | 7.7    | 1.9                 | 63.1   | 100.0  | 2,959  | 777    | 196                 | 6,400   | 10,136  | בנימינה-גבעת עדה     |
| 33.0   | 4.9    | 1.2                 | 62.2   | 100.0  | 3,720  | 549    | 131                 | 7,013   | 11,282  | גבעת זאב             |
| 33.0   | 5.6    | 1.4                 | 61.4   | 100.0  | 4,428  | 757    | 183                 | 8,247   | 13,432  | גני תקווה            |
| 39.4   | 3.0    | 0.6                 | 57.7   | 100.0  | 7,155  | 541    | 116                 | 10,486  | 18,182  | טירת כרמל            |
| 25.1   | 5.7    | 1.6                 | 69.2   | 100.0  | 2,525  | 576    | 157                 | 6,966   | 10,067  | מזכרת בתיה           |
| 26.0   | 7.6    | 1.4                 | 66.4   | 100.0  | 3,873  | 1,132  | 207                 | 9,906   | 14,911  | קדימה-צורן           |
| 42.9   | 5.6    | 1.2                 | 51.4   | 100.0  | 6,122  | 805    | 176                 | 7,337   | 14,264  | קריית טבעון          |
| 29.8   | 5.0    | 1.0                 | 65.2   | 100.0  | 2,448  | 410    | 81                  | 5,353   | 8,211   | קריית עקרון          |
| 41.2   | 2.8    | 0.9                 | 56.0   | 100.0  | 2,475  | 166    | 55                  | 3,362   | 6,003   | רכסים                |
| 24.4   | 5.5    | 1.1                 | 70.1   | 100.0  | 3,692  | 833    | 170                 | 10,633  | 15,158  | שוהם                 |
| 27.1   | 7.4    | 1.5                 | 65.5   | 100.0  | 2,411  | 660    | 131                 | 5,819   | 8,890   | תל מונד              |
| 31.1   | 4.8    | 1.6                 | 64.1   | 100.0  | 43,522 | 6,722  | 2,235               | 89,679  | 139,923 | <b>9,999-5,000</b>   |
| 23.2   | 7.8    | 2.0                 | 68.9   | 100.0  | 1,431  | 481    | 125                 | 4,244   | 6,156   | אורנית               |
| 24.3   | 7.3    | 1.9                 | 68.4   | 100.0  | 1,363  | 407    | 108                 | 3,833   | 5,603   | אלפי מנשה            |
| 31.6   | 4.7    | 2.0                 | 63.8   | 100.0  | 2,052  | 304    | 127                 | 4,145   | 6,501   | אפרת                 |
| 27.2   | 3.0    | 1.8                 | 69.8   | 100.0  | 902    | 98     | 58                  | 2,312   | 3,312   | בית אל               |
| 27.6   | 6.2    | 1.5                 | 66.2   | 100.0  | 1,377  | 308    | 73                  | 3,302   | 4,987   | בית דגן              |
| 34.7   | 3.1    | 0.9                 | 62.2   | 100.0  | 2,033  | 183    | 51                  | 3,645   | 5,861   | בני עיי"ש            |

לוח 28 (המשך)

| אחוזים |        |                     |        |        | מספרים |        |                     |        |        | צורת היישוב        |
|--------|--------|---------------------|--------|--------|--------|--------|---------------------|--------|--------|--------------------|
| אחר    | עצמאים | שכירים              |        | סך הכל | אחר    | עצמאים | שכירים              |        | סך הכל |                    |
|        |        | מזה: שכירים ועצמאים | סך הכל |        |        |        | מזה: שכירים ועצמאים | סך הכל |        |                    |
| 23.9   | 7.5    | 2.2                 | 68.6   | 100.0  | 937    | 294    | 85                  | 2,689  | 3,920  | בת חפר             |
| 24.6   | 5.1    | 1.5                 | 70.2   | 100.0  | 742    | 155    | 46                  | 2,115  | 3,012  | גבע בנימין         |
| 35.0   | 3.7    | 1.0                 | 61.3   | 100.0  | 2,444  | 257    | 69                  | 4,282  | 6,983  | חצור הגלילית       |
| 35.8   | 2.0    | 1.0                 | 62.2   | 100.0  | 2,510  | 137    | 69                  | 4,356  | 7,003  | ירוחם              |
| 30.8   | 6.3    | 1.9                 | 62.9   | 100.0  | 2,415  | 496    | 147                 | 4,937  | 7,848  | כוכב יאיר          |
| 33.4   | 3.8    | 1.8                 | 62.9   | 100.0  | 1,256  | 143    | 67                  | 2,367  | 3,766  | כוכב יעקב          |
| 35.9   | 5.9    | 2.2                 | 58.2   | 100.0  | 1,665  | 272    | 100                 | 2,699  | 4,636  | כפר ורדים          |
| 42.7   | 4.1    | 1.4                 | 53.2   | 100.0  | 1,763  | 168    | 56                  | 2,198  | 4,129  | כפר חב"ד           |
| 29.5   | 3.5    | 1.5                 | 66.9   | 100.0  | 1,434  | 171    | 75                  | 3,249  | 4,854  | להבים              |
| 29.1   | 3.9    | 1.8                 | 67.1   | 100.0  | 1,806  | 240    | 114                 | 4,167  | 6,213  | מיתר               |
| 38.3   | 3.7    | 1.7                 | 58.1   | 100.0  | 1,446  | 138    | 63                  | 2,196  | 3,780  | מצפה רמון          |
| 37.1   | 4.0    | 1.8                 | 58.9   | 100.0  | 2,391  | 259    | 115                 | 3,801  | 6,451  | עומר               |
| 33.3   | 5.2    | 1.6                 | 61.4   | 100.0  | 1,697  | 266    | 80                  | 3,129  | 5,092  | עתלית              |
| 25.9   | 6.7    | 1.6                 | 67.4   | 100.0  | 1,288  | 335    | 79                  | 3,354  | 4,977  | פרדסיה             |
| 24.7   | 6.3    | 2.4                 | 69.0   | 100.0  | 1,100  | 279    | 107                 | 3,066  | 4,445  | צור הדסה           |
| 38.3   | 4.0    | 1.3                 | 57.7   | 100.0  | 2,318  | 244    | 80                  | 3,492  | 6,054  | קצרין              |
| 33.4   | 2.4    | 1.0                 | 64.1   | 100.0  | 1,582  | 114    | 45                  | 3,034  | 4,730  | קריית ארבע         |
| 26.9   | 4.2    | 1.6                 | 68.9   | 100.0  | 1,395  | 217    | 85                  | 3,579  | 5,191  | קרני שומרון        |
| 29.5   | 4.5    | 1.4                 | 66.0   | 100.0  | 1,666  | 255    | 78                  | 3,734  | 5,655  | רמת ישי            |
| 32.1   | 4.4    | 1.0                 | 63.5   | 100.0  | 1,596  | 218    | 51                  | 3,157  | 4,971  | שלומי              |
| 24.1   | 7.5    | 2.2                 | 68.5   | 100.0  | 913    | 283    | 82                  | 2,597  | 3,793  | שערי תקווה         |
| 30.3   | 5.7    | 2.2                 | 63.9   | 100.0  | 28,352 | 5,365  | 2,054               | 59,709 | 93,426 | <b>4,999-2,000</b> |
| 22.8   | 3.8    | 1.5                 | 73.4   | 100.0  | 364    | 60     | 24                  | 1,170  | 1,594  | אחוזת ברק          |
| 34.2   | 3.7    | 2.6                 | 62.1   | 100.0  | 751    | 81     | 56                  | 1,361  | 2,193  | אלון שבות          |
| 27.1   | 7.0    | 1.3                 | 65.9   | 100.0  | 695    | 179    | 34                  | 1,686  | 2,560  | אליכין             |
| 23.9   | 5.1    | 3.2                 | 71.0   | 100.0  | 344    | 73     | 46                  | 1,020  | 1,437  | אלעזר              |
| 27.8   | 4.1    | 2.1                 | 68.0   | 100.0  | 698    | 104    | 53                  | 1,706  | 2,508  | אלקנה              |
| 23.0   | 6.9    | 1.7                 | 70.2   | 100.0  | 786    | 235    | 59                  | 2,400  | 3,421  | בית אריה           |
| 24.7   | 7.2    | 2.0                 | 68.1   | 100.0  | 355    | 104    | 29                  | 979    | 1,438  | בית חשמונאי        |
| 35.1   | 8.5    | 2.8                 | 56.4   | 100.0  | 567    | 137    | 46                  | 912    | 1,616  | בית יצחק-שער חפר   |
| 26.1   | 3.2    | 2.2                 | 70.7   | 100.0  | 272    | 33     | 23                  | 736    | 1,041  | ברכה               |
| 29.3   | 5.5    | 1.6                 | 65.2   | 100.0  | 478    | 90     | 26                  | 1,064  | 1,632  | גבעת אבני          |
| 39.7   | 3.5    | 1.3                 | 56.7   | 100.0  | 810    | 72     | 27                  | 1,156  | 2,038  | גבעת ברנר          |

לוח 28 (המשך)

| אחוזים |        |                     |        |        | מספרים |        |                     |        |        | צורת היישוב |
|--------|--------|---------------------|--------|--------|--------|--------|---------------------|--------|--------|-------------|
| אחר    | עצמאים | שכירים              |        | סך הכל | אחר    | עצמאים | שכירים              |        | סך הכל |             |
|        |        | מזה: שכירים ועצמאים | סך הכל |        |        |        | מזה: שכירים ועצמאים | סך הכל |        |             |
| 23.4   | 5.6    | 2.0                 | 71.0   | 100.0  | 479    | 115    | 41                  | 1,455  | 2,049  | גן נר       |
| 29.2   | 6.1    | 2.5                 | 64.7   | 100.0  | 871    | 182    | 74                  | 1,930  | 2,983  | הר אדר      |
| 35.4   | 4.3    | 1.4                 | 60.3   | 100.0  | 833    | 101    | 33                  | 1,418  | 2,352  | חשמונאים    |
| 19.0   | 4.5    | 2.5                 | 76.5   | 100.0  | 353    | 83     | 46                  | 1,423  | 1,859  | טלמון       |
| 39.0   | 5.8    | 1.7                 | 55.2   | 100.0  | 962    | 142    | 41                  | 1,360  | 2,464  | יבנאל       |
| 26.5   | 5.0    | 2.7                 | 68.6   | 100.0  | 524    | 99     | 54                  | 1,358  | 1,981  | יד בנימין   |
| 22.8   | 6.8    | 3.5                 | 70.4   | 100.0  | 545    | 163    | 84                  | 1,680  | 2,388  | כפר אדומים  |
| 21.2   | 9.0    | 3.1                 | 69.8   | 100.0  | 319    | 135    | 46                  | 1,051  | 1,505  | כפר האורנים |
| 32.7   | 9.4    | 2.6                 | 57.9   | 100.0  | 460    | 132    | 37                  | 814    | 1,406  | כפר ויתקין  |
| 28.9   | 6.8    | 2.1                 | 64.3   | 100.0  | 898    | 212    | 64                  | 1,995  | 3,105  | כפר תבור    |
| 24.8   | 6.9    | 2.8                 | 68.3   | 100.0  | 445    | 124    | 50                  | 1,226  | 1,795  | לפיד        |
| 21.0   | 5.6    | 2.3                 | 73.3   | 100.0  | 220    | 59     | 24                  | 767    | 1,046  | מבוא חורון  |
| 24.0   | 4.4    | 1.9                 | 71.7   | 100.0  | 301    | 55     | 24                  | 900    | 1,256  | מצפה יריחו  |
| 25.9   | 3.6    | 1.6                 | 70.6   | 100.0  | 355    | 49     | 22                  | 969    | 1,373  | מרכז שפירא  |
| 23.2   | 7.0    | 2.6                 | 69.8   | 100.0  | 569    | 171    | 64                  | 1,708  | 2,448  | מתן         |
| 29.8   | 5.5    | 2.8                 | 64.7   | 100.0  | 449    | 83     | 42                  | 977    | 1,509  | נווה דניאל  |
| 27.8   | 3.3    | 1.9                 | 68.9   | 100.0  | 477    | 57     | 33                  | 1,183  | 1,717  | נוף איילון  |
| 27.3   | 5.7    | 1.7                 | 67.0   | 100.0  | 538    | 113    | 34                  | 1,323  | 1,974  | נופית       |
| 47.4   | 5.0    | 1.9                 | 47.6   | 100.0  | 767    | 81     | 30                  | 770    | 1,618  | נורדיה      |
| 51.0   | 4.9    | 1.6                 | 44.1   | 100.0  | 2,077  | 198    | 65                  | 1,798  | 4,073  | סביון       |
| 25.3   | 4.1    | 2.3                 | 70.5   | 100.0  | 515    | 84     | 47                  | 1,434  | 2,033  | עלי         |
| 42.1   | 2.2    | 1.2                 | 55.7   | 100.0  | 873    | 46     | 24                  | 1,154  | 2,073  | עמנואל      |
| 23.7   | 5.3    | 2.3                 | 71.0   | 100.0  | 454    | 102    | 44                  | 1,363  | 1,919  | עפרה        |
| 12.2   | 7.4    | 2.7                 | 80.3   | 100.0  | 372    | 226    | 83                  | 2,441  | 3,039  | צור יצחק    |
| 26.8   | 8.6    | 2.8                 | 64.6   | 100.0  | 484    | 155    | 50                  | 1,167  | 1,806  | צור משה     |
| 25.1   | 4.5    | 2.6                 | 70.4   | 100.0  | 636    | 114    | 65                  | 1,785  | 2,535  | קדומים      |
| 44.9   | 6.8    | 1.9                 | 48.2   | 100.0  | 2,123  | 322    | 89                  | 2,279  | 4,724  | קיסריה      |
| 18.2   | 12.3   | 4.4                 | 69.5   | 100.0  | 138    | 93     | 33                  | 527    | 758    | קציר        |
| 51.3   | 4.3    | 1.5                 | 44.4   | 100.0  | 1,618  | 136    | 48                  | 1,398  | 3,152  | קריית יערים |
| 34.6   | 7.0    | 2.6                 | 58.4   | 100.0  | 822    | 166    | 62                  | 1,387  | 2,375  | ראש פינה    |
| 19.3   | 6.4    | 2.7                 | 74.2   | 100.0  | 354    | 118    | 50                  | 1,360  | 1,832  | שילה        |
| 24.7   | 6.0    | 2.2                 | 69.3   | 100.0  | 424    | 103    | 37                  | 1,189  | 1,716  | שמשת        |
| 47.3   | 1.8    | 1.1                 | 50.9   | 100.0  | 490    | 19     | 11                  | 528    | 1,037  | תפרח        |

לוח 28 (המשך)

| אחוזים |        |                     |        |        | מספרים  |        |                     |         |         | צורת היישוב                                |
|--------|--------|---------------------|--------|--------|---------|--------|---------------------|---------|---------|--|
| אחר    | עצמאים | שכירים              |        | סך הכל | אחר     | עצמאים | שכירים              |         | סך הכל  |  |
|        |        | מזה: שכירים ועצמאים | סך הכל |        |         |        | מזה: שכירים ועצמאים | סך הכל  |         |  |
| 23.8   | 7.8    | 3.9                 | 68.5   | 100.0  | 487     | 159    | 80                  | 1,402   | 2,048   | תקוע                                       |
| 37.8   | 4.5    | 0.9                 | 57.7   | 100.0  | 296,196 | 35,166 | 6,797               | 451,792 | 783,154 | <b>יישובים עירוניים לא יהודיים סך הכול</b> |
| 41.4   | 3.9    | 0.5                 | 54.7   | 100.0  | 50,801  | 4,779  | 598                 | 67,086  | 122,666 | <b>99,999-50,000</b>                       |
| 41.6   | 4.6    | 0.5                 | 53.8   | 100.0  | 13,992  | 1,543  | 175                 | 18,114  | 33,649  | אום אל-פחם                                 |
| 42.7   | 4.4    | 0.5                 | 52.9   | 100.0  | 24,784  | 2,528  | 290                 | 30,680  | 57,992  | נצרת                                       |
| 38.8   | 2.3    | 0.4                 | 59.0   | 100.0  | 12,025  | 708    | 133                 | 18,292  | 31,025  | רהט  |
| 36.3   | 4.9    | 0.8                 | 58.8   | 100.0  | 79,165  | 10,768 | 1,688               | 128,334 | 218,267 | <b>49,999-20,000</b>                       |
| 35.3   | 5.4    | 0.8                 | 59.3   | 100.0  | 6,477   | 995    | 153                 | 10,879  | 18,351  | באקה אל-גרביה                              |
| 34.7   | 5.4    | 0.6                 | 59.9   | 100.0  | 9,425   | 1,471  | 175                 | 16,252  | 27,148  | טייבה                                      |
| 33.1   | 6.4    | 0.8                 | 60.5   | 100.0  | 5,862   | 1,140  | 139                 | 10,731  | 17,733  | טירה                                       |
| 36.4   | 4.2    | 0.5                 | 59.4   | 100.0  | 7,827   | 902    | 105                 | 12,786  | 21,515  | טמרה                                       |
| 38.4   | 4.8    | 0.7                 | 56.9   | 100.0  | 5,276   | 654    | 101                 | 7,821   | 13,751  | כפר כנא                                    |
| 32.8   | 5.8    | 0.9                 | 61.4   | 100.0  | 4,708   | 832    | 128                 | 8,821   | 14,361  | כפר קאסם                                   |
| 41.8   | 4.1    | 0.9                 | 54.1   | 100.0  | 6,393   | 622    | 141                 | 8,270   | 15,285  | מגאר                                       |
| 35.6   | 4.8    | 0.7                 | 59.7   | 100.0  | 7,232   | 969    | 148                 | 12,133  | 20,334  | סח'נין                                     |
| 40.4   | 4.9    | 1.0                 | 54.7   | 100.0  | 6,323   | 761    | 156                 | 8,566   | 15,650  | עראבה                                      |
| 35.5   | 4.4    | 1.0                 | 60.1   | 100.0  | 4,464   | 560    | 123                 | 7,564   | 12,588  | ערערה                                      |
| 34.9   | 5.1    | 0.9                 | 59.9   | 100.0  | 4,780   | 701    | 123                 | 8,204   | 13,685  | קלנסווה                                    |
| 37.3   | 4.2    | 0.7                 | 58.5   | 100.0  | 10,398  | 1,161  | 196                 | 16,307  | 27,866  | שפרעם                                      |
| 37.9   | 4.4    | 0.9                 | 57.7   | 100.0  | 97,855  | 11,435 | 2,371               | 148,827 | 258,117 | <b>19,999-10,000</b>                       |
| 38.3   | 5.2    | 1.1                 | 56.5   | 100.0  | 3,442   | 467    | 99                  | 5,086   | 8,995   | אבו סנאן                                   |
| 37.3   | 6.5    | 1.0                 | 56.3   | 100.0  | 3,373   | 584    | 95                  | 5,094   | 9,051   | אכסאל                                      |
| 36.0   | 5.0    | 0.9                 | 59.0   | 100.0  | 3,112   | 435    | 74                  | 5,101   | 8,648   | אעבלין                                     |
| 36.6   | 4.1    | 0.8                 | 59.3   | 100.0  | 3,070   | 342    | 68                  | 4,972   | 8,384   | בית ג'ן                                    |
| 36.2   | 4.0    | 0.8                 | 59.8   | 100.0  | 4,970   | 545    | 112                 | 8,203   | 13,718  | ג'דידה-מכר                                 |
| 29.2   | 1.3    | 0.5                 | 69.5   | 100.0  | 2,459   | 111    | 46                  | 5,845   | 8,415   | ג'סר א-זרקא                                |
| 31.5   | 6.3    | 1.3                 | 62.2   | 100.0  | 2,463   | 492    | 102                 | 4,865   | 7,820   | ג'ת  |
| 35.9   | 6.0    | 1.0                 | 58.1   | 100.0  | 4,420   | 742    | 125                 | 7,147   | 12,309  | דאלית אל-כרמל                              |
| 33.1   | 4.7    | 1.1                 | 62.3   | 100.0  | 2,574   | 364    | 84                  | 4,849   | 7,787   | דייר אל-אסד                                |
| 45.5   | 2.4    | 0.6                 | 52.1   | 100.0  | 3,318   | 172    | 41                  | 3,797   | 7,287   | חורה                                       |
| 36.3   | 6.2    | 0.9                 | 57.5   | 100.0  | 3,236   | 551    | 77                  | 5,120   | 8,907   | טורעאן                                     |
| 37.5   | 4.6    | 0.9                 | 57.9   | 100.0  | 4,668   | 579    | 112                 | 7,216   | 12,463  | יפיע                                       |
| 39.8   | 5.6    | 1.1                 | 54.6   | 100.0  | 4,034   | 570    | 110                 | 5,541   | 10,145  | ירכא                                       |

לוח 28 (המשך)

| אחוזים |        |                     |        |        | מספרים |        |                     |        |         | צורת היישוב        |
|--------|--------|---------------------|--------|--------|--------|--------|---------------------|--------|---------|--------------------|
| אחר    | עצמאים | שכירים              |        | סך הכל | אחר    | עצמאים | שכירים              |        | סך הכל  |                    |
|        |        | מזה: שכירים ועצמאים | סך הכל |        |        |        | מזה: שכירים ועצמאים | סך הכל |         |                    |
| 37.9   | 3.9    | 0.9                 | 58.2   | 100.0  | 2,876  | 295    | 68                  | 4,419  | 7,590   | כאבול              |
| 46.4   | 1.5    | 0.5                 | 52.1   | 100.0  | 3,576  | 114    | 37                  | 4,021  | 7,711   | כסיפה              |
| 40.2   | 4.6    | 0.7                 | 55.2   | 100.0  | 4,700  | 536    | 80                  | 6,447  | 11,683  | כפר מנדא           |
| 30.2   | 5.3    | 1.2                 | 64.5   | 100.0  | 3,700  | 652    | 152                 | 7,916  | 12,268  | כפר קרע            |
| 43.1   | 1.9    | 0.7                 | 55.1   | 100.0  | 2,998  | 131    | 48                  | 3,833  | 6,962   | לקיה               |
| 33.4   | 4.4    | 0.9                 | 62.2   | 100.0  | 3,268  | 431    | 91                  | 6,089  | 9,788   | מג'ד אל-כרום       |
| 39.3   | 8.6    | 1.6                 | 52.0   | 100.0  | 3,076  | 676    | 122                 | 4,067  | 7,819   | מג'דל שמס          |
| 40.1   | 4.1    | 1.1                 | 55.7   | 100.0  | 3,745  | 386    | 99                  | 5,201  | 9,332   | מעלה עירון         |
| 36.8   | 4.5    | 1.2                 | 58.7   | 100.0  | 2,904  | 353    | 95                  | 4,637  | 7,894   | נחף                |
| 39.0   | 3.3    | 0.8                 | 57.7   | 100.0  | 3,274  | 277    | 69                  | 4,845  | 8,396   | עין מאהל           |
| 37.9   | 5.4    | 1.1                 | 56.8   | 100.0  | 3,337  | 472    | 93                  | 5,005  | 8,814   | עספיא              |
| 52.3   | 1.6    | 0.6                 | 46.1   | 100.0  | 4,099  | 122    | 44                  | 3,616  | 7,837   | ערערה-בנגב         |
| 32.4   | 4.8    | 0.9                 | 62.8   | 100.0  | 2,660  | 397    | 77                  | 5,163  | 8,220   | פורידיס            |
| 39.0   | 4.5    | 1.0                 | 56.5   | 100.0  | 4,277  | 490    | 112                 | 6,189  | 10,956  | ריינה              |
| 47.4   | 1.7    | 0.4                 | 50.9   | 100.0  | 4,226  | 149    | 39                  | 4,543  | 8,918   | תל שבע             |
| 37.3   | 4.4    | 1.1                 | 58.3   | 100.0  | 50,805 | 6,005  | 1,525               | 79,366 | 136,176 | <b>9,999-5,000</b> |
| 39.6   | 2.6    | 0.7                 | 57.8   | 100.0  | 2,020  | 132    | 35                  | 2,948  | 5,100   | אבו גוש            |
| 37.2   | 3.2    | 0.9                 | 59.7   | 100.0  | 2,276  | 193    | 54                  | 3,657  | 6,126   | בועיינה-נוג'ידאת   |
| 42.0   | 6.6    | 1.3                 | 51.4   | 100.0  | 1,879  | 296    | 59                  | 2,300  | 4,475   | בוקעאתא            |
| 39.9   | 2.7    | 0.7                 | 57.4   | 100.0  | 2,421  | 165    | 45                  | 3,487  | 6,073   | ביר אל-מכסור       |
| 37.6   | 4.1    | 1.2                 | 58.3   | 100.0  | 2,361  | 258    | 73                  | 3,660  | 6,279   | בסמ"ה              |
| 35.5   | 3.6    | 0.9                 | 60.9   | 100.0  | 1,798  | 182    | 46                  | 3,087  | 5,067   | בסמת טבעון         |
| 36.7   | 4.3    | 1.2                 | 59.0   | 100.0  | 1,933  | 228    | 61                  | 3,106  | 5,267   | בענה               |
| 36.3   | 3.2    | 1.2                 | 60.5   | 100.0  | 1,632  | 144    | 56                  | 2,720  | 4,496   | ג'ולס              |
| 36.7   | 5.1    | 1.1                 | 58.2   | 100.0  | 2,300  | 322    | 72                  | 3,647  | 6,269   | ג'לג'וליה          |
| 37.1   | 6.0    | 1.2                 | 56.9   | 100.0  | 2,452  | 396    | 82                  | 3,755  | 6,603   | דבוריה             |
| 35.7   | 4.2    | 0.8                 | 60.1   | 100.0  | 2,481  | 293    | 57                  | 4,178  | 6,952   | דייר חנא           |
| 33.3   | 6.6    | 2.0                 | 60.1   | 100.0  | 1,499  | 295    | 90                  | 2,701  | 4,495   | זמר                |
| 38.6   | 2.7    | 0.7                 | 58.7   | 100.0  | 1,963  | 135    | 38                  | 2,981  | 5,079   | זרזיר              |
| 38.2   | 5.4    | 1.6                 | 56.3   | 100.0  | 1,704  | 242    | 71                  | 2,510  | 4,456   | חורפיש             |
| 30.3   | 3.1    | 0.9                 | 66.5   | 100.0  | 1,285  | 132    | 40                  | 2,817  | 4,234   | טובא-זנגריה        |
| 33.7   | 3.7    | 1.0                 | 62.5   | 100.0  | 1,451  | 161    | 44                  | 2,691  | 4,303   | יאנוח-ג'ת          |
| 34.5   | 4.0    | 1.1                 | 61.4   | 100.0  | 1,853  | 217    | 60                  | 3,298  | 5,368   | כסרא-סמיע          |

לוח 28 (המשך)

| אחוזים |        |                     |        |        | מספרים |        |                     |        |        | צורת היישוב         |
|--------|--------|---------------------|--------|--------|--------|--------|---------------------|--------|--------|---------------------|
| אחר    | עצמאים | שכירים              |        | סך הכל | אחר    | עצמאים | שכירים              |        | סך הכל |                     |
|        |        | מזה: שכירים ועצמאים | סך הכל |        |        |        | מזה: שכירים ועצמאים | סך הכל |        |                     |
| 35.8   | 6.9    | 1.4                 | 57.3   | 100.0  | 2,726  | 522    | 106                 | 4,357  | 7,605  | כפר יאסיף           |
| 40.1   | 4.8    | 0.9                 | 55.1   | 100.0  | 2,122  | 255    | 49                  | 2,920  | 5,297  | משהד                |
| 33.2   | 4.9    | 2.2                 | 61.9   | 100.0  | 1,326  | 197    | 88                  | 2,470  | 3,993  | עיילבון             |
| 43.1   | 4.0    | 0.8                 | 52.9   | 100.0  | 2,103  | 195    | 37                  | 2,585  | 4,883  | עילוט               |
| 35.6   | 6.7    | 1.3                 | 57.7   | 100.0  | 1,516  | 286    | 55                  | 2,459  | 4,261  | פקיעין (בוקיעה)     |
| 38.9   | 5.2    | 1.3                 | 55.9   | 100.0  | 2,403  | 321    | 78                  | 3,446  | 6,170  | ראמה                |
| 35.4   | 4.8    | 1.1                 | 59.9   | 100.0  | 1,397  | 188    | 45                  | 2,366  | 3,951  | שבלי - אום אל-גנם   |
| 43.4   | 1.5    | 0.6                 | 55.1   | 100.0  | 2,078  | 71     | 31                  | 2,637  | 4,786  | שגב-שלום            |
| 39.8   | 3.9    | 1.2                 | 56.3   | 100.0  | 1,826  | 179    | 53                  | 2,583  | 4,588  | שעב                 |
| 36.7   | 4.5    | 1.3                 | 58.8   | 100.0  | 17,570 | 2,179  | 615                 | 28,179 | 47,928 | <b>4,999-2,000</b>  |
| 37.7   | 3.0    | 0.8                 | 59.3   | 100.0  | 650    | 51     | 13                  | 1,023  | 1,724  | אבטין               |
| 46.7   | 1.8    | 0.7                 | 51.5   | 100.0  | 710    | 28     | 11                  | 783    | 1,521  | אום בטין            |
| 44.4   | 5.8    | 0.5                 | 49.7   | 100.0  | 266    | 35     | 3                   | 298    | 599    | אל סייד             |
| 61.5   | 0.6    | 0.4                 | 37.8   | 100.0  | 597    | 6      | 4                   | 367    | 970    | ביר הדאג'           |
| 32.2   | 7.9    | 2.1                 | 59.9   | 100.0  | 773    | 189    | 50                  | 1,437  | 2,399  | ג'ש (גוש חלב)       |
| 34.0   | 4.1    | 1.4                 | 61.9   | 100.0  | 835    | 101    | 35                  | 1,521  | 2,457  | כאוכב אבו אל-היג'א  |
| 33.3   | 3.3    | 1.0                 | 63.4   | 100.0  | 1,136  | 113    | 34                  | 2,161  | 3,410  | כעביה-טבאש-חג'אג'רה |
| 32.7   | 5.3    | 1.2                 | 62.0   | 100.0  | 720    | 117    | 26                  | 1,364  | 2,201  | כפר ברא             |
| 35.6   | 4.7    | 0.9                 | 59.7   | 100.0  | 895    | 119    | 23                  | 1,500  | 2,514  | כפר כמא             |
| 35.6   | 4.2    | 1.2                 | 60.2   | 100.0  | 601    | 71     | 20                  | 1,015  | 1,687  | כפר מצר             |
| 38.5   | 4.5    | 1.3                 | 57.0   | 100.0  | 950    | 110    | 33                  | 1,406  | 2,466  | מוקיבלה             |
| 31.4   | 4.3    | 1.3                 | 64.3   | 100.0  | 886    | 120    | 37                  | 1,812  | 2,818  | מזרעה               |
| 39.8   | 8.3    | 1.7                 | 51.9   | 100.0  | 1,048  | 219    | 46                  | 1,366  | 2,633  | מסעדה               |
| 35.6   | 5.6    | 1.8                 | 58.8   | 100.0  | 886    | 140    | 46                  | 1,465  | 2,491  | מעיליא              |
| 38.2   | 6.3    | 2.0                 | 55.5   | 100.0  | 523    | 86     | 27                  | 761    | 1,370  | נאעורה              |
| 35.5   | 3.6    | 1.2                 | 60.8   | 100.0  | 1,010  | 103    | 34                  | 1,729  | 2,842  | סאג'ור              |
| 39.7   | 4.2    | 1.3                 | 56.1   | 100.0  | 758    | 80     | 24                  | 1,073  | 1,911  | סולם                |
| 39.1   | 1.8    | 0.7                 | 59.2   | 100.0  | 812    | 37     | 15                  | 1,230  | 2,079  | סלמה                |
| 36.3   | 4.2    | 1.4                 | 59.5   | 100.0  | 584    | 67     | 22                  | 956    | 1,607  | עג'ר                |
| 40.9   | 3.2    | 1.0                 | 55.9   | 100.0  | 760    | 59     | 18                  | 1,039  | 1,858  | עזייר               |
| 36.8   | 2.8    | 1.2                 | 60.4   | 100.0  | 714    | 55     | 23                  | 1,171  | 1,940  | עין נקובא           |
| 33.1   | 7.5    | 2.0                 | 59.4   | 100.0  | 844    | 191    | 50                  | 1,514  | 2,549  | פסוטה               |
| 32.5   | 4.4    | 1.1                 | 63.1   | 100.0  | 612    | 82     | 21                  | 1,188  | 1,882  | שייח' דנון          |

לוח 28 (המשך)

| אחוזים |        |                           |        |        | מספרים  |        |                           |         |         | צורת היישוב  |
|--------|--------|---------------------------|--------|--------|---------|--------|---------------------------|---------|---------|--|
| אחר    | עצמאים | שכירים                    |        | סך הכל | אחר     | עצמאים | שכירים                    |         | סך הכל  |  |
|        |        | מזה:<br>שכירים<br>ועצמאים | סך הכל |        |         |        | מזה:<br>שכירים<br>ועצמאים | סך הכל  |         |  |
| 31.2   | 6.1    | 2.8                       | 62.7   | 100.0  | 146,737 | 28,768 | 12,981                    | 294,903 | 470,408 | <b>יישובים כפריים - סך הכל</b>                     |
| 29.0   | 8.8    | 3.3                       | 62.2   | 100.0  | 59,189  | 17,886 | 6,799                     | 126,760 | 203,835 | מושבים   |
| 31.0   | 5.0    | 2.7                       | 64.0   | 100.0  | 5,621   | 910    | 486                       | 11,594  | 18,125  | מושבים שיתופיים                                    |
| 37.6   | 2.5    | 2.0                       | 60.0   | 100.0  | 52,015  | 3,395  | 2,703                     | 83,080  | 138,490 | קיבוצים  |
| 48.7   | 1.5    | 1.2                       | 49.8   | 100.0  | 1,332   | 40     | 32                        | 1,363   | 2,735   | יישובים מוסדיים יהודיים<br>יישובים כפריים          |
| 23.7   | 6.0    | 3.0                       | 70.4   | 100.0  | 14,781  | 3,726  | 1,879                     | 43,960  | 62,467  | קהילתיים   |
| 30.8   | 6.3    | 2.4                       | 62.9   | 100.0  | 13,799  | 2,811  | 1,082                     | 28,146  | 44,756  | יישובים יהודיים קטנים<br><b>יישובים לא יהודיים</b> |
| 37.4   | 3.4    | 1.2                       | 59.2   | 100.0  | 8,118   | 733    | 257                       | 12,835  | 21,686  | <b>קטנים</b>                                       |
| 58.6   | 1.3    | 0.5                       | 40.2   | 100.0  | 22,800  | 501    | 188                       | 15,635  | 38,936  | <b>אוכלוסייה מחוץ ליישובים</b>                     |
| 59.0   | 1.2    | 0.4                       | 39.8   | 100.0  | 21,855  | 457    | 158                       | 14,756  | 37,068  | מזה: שבטי בדווים                                   |
| 98.9   | 0.0    |                           | 1.1    | 100.0  | 37,869  | 4      |                           | 422     | 38,295  | <b>כתובת לא ידועה</b>                              |

לוח 29: סוג המבוטחים לפי מועצה אזורית, 2016

| אחוזים |        |                     |        |        | מספרים  |        |                     |         |         | מועצה אזורית  |
|--------|--------|---------------------|--------|--------|---------|--------|---------------------|---------|---------|---------------|
| אחר    | עצמאים | שכירים              |        | סך הכל | אחר     | עצמאים | שכירים              |         | סך הכל  |               |
|        |        | מזה: שכירים ועצמאים | סך הכל |        |         |        | מזה: שכירים ועצמאים | סך הכל  |         |               |
| 31.3   | 5.9    | 2.6                 | 62.8   | 100.0  | 185,079 | 34,750 | 15,162              | 371,795 | 591,624 | <b>סך הכל</b> |
| 44.1   | 2.2    | 0.8                 | 53.7   | 100.0  | 1,509   | 76     | 29                  | 1,835   | 3,420   | אל קסום       |
| 40.1   | 3.0    | 1.1                 | 57.0   | 100.0  | 1,980   | 146    | 53                  | 2,817   | 4,943   | אל-בטוף       |
| 26.7   | 13.4   | 4.2                 | 59.9   | 100.0  | 388     | 194    | 61                  | 870     | 1,452   | אלונה         |
| 35.1   | 5.5    | 3.0                 | 59.3   | 100.0  | 3,674   | 579    | 317                 | 6,206   | 10,459  | אשכול         |
| 30.0   | 7.4    | 2.6                 | 62.6   | 100.0  | 4,650   | 1,141  | 409                 | 9,684   | 15,475  | באר טוביה     |
| 37.6   | 3.8    | 1.2                 | 58.6   | 100.0  | 2,003   | 202    | 65                  | 3,125   | 5,330   | בוסתן-אל-מרג' |
| 30.5   | 3.1    | 2.3                 | 66.5   | 100.0  | 1,963   | 199    | 147                 | 4,284   | 6,446   | בני שמעון     |
| 34.9   | 3.3    | 2.0                 | 61.8   | 100.0  | 3,478   | 330    | 197                 | 6,163   | 9,971   | בקעת בית שאן  |
| 34.0   | 6.1    | 2.4                 | 60.0   | 100.0  | 1,915   | 342    | 133                 | 3,382   | 5,639   | ברנר          |
| 33.6   | 7.4    | 3.0                 | 59.0   | 100.0  | 1,191   | 264    | 107                 | 2,090   | 3,545   | גדרות         |
| 24.3   | 8.1    | 4.4                 | 67.6   | 100.0  | 2,775   | 928    | 502                 | 7,734   | 11,437  | גולן          |
| 26.3   | 5.2    | 2.9                 | 68.6   | 100.0  | 3,503   | 688    | 391                 | 9,146   | 13,337  | גוש עציון     |
| 31.8   | 6.5    | 2.2                 | 61.8   | 100.0  | 6,101   | 1,241  | 422                 | 11,872  | 19,214  | גזר           |
| 33.8   | 7.1    | 2.9                 | 59.1   | 100.0  | 1,459   | 306    | 126                 | 2,551   | 4,316   | גן רוה        |
| 27.3   | 7.7    | 2.8                 | 65.0   | 100.0  | 5,964   | 1,684  | 619                 | 14,198  | 21,846  | דרום השרון    |
| 35.6   | 5.4    | 2.1                 | 59.0   | 100.0  | 7,503   | 1,132  | 451                 | 12,438  | 21,073  | הגלבוע        |
| 38.6   | 2.7    | 2.1                 | 58.8   | 100.0  | 5,542   | 382    | 297                 | 8,451   | 14,375  | הגליל העליון  |
| 29.3   | 6.6    | 2.7                 | 64.1   | 100.0  | 2,423   | 541    | 221                 | 5,293   | 8,257   | הגליל התחתון  |
| 24.7   | 16.5   | 7.9                 | 58.8   | 100.0  | 610     | 408    | 196                 | 1,451   | 2,469   | הערבה התיכונה |
| 17.7   | 3.7    | 3.7                 | 78.6   | 100.0  | 783     | 164    | 164                 | 3,474   | 4,421   | הר חברון      |
| 37.3   | 3.1    | 1.3                 | 59.6   | 100.0  | 3,442   | 282    | 124                 | 5,499   | 9,223   | זבולון        |
| 34.4   | 2.3    | 1.4                 | 63.3   | 100.0  | 1,187   | 81     | 50                  | 2,187   | 3,455   | חבל אילות     |
| 28.0   | 4.1    | 1.6                 | 67.9   | 100.0  | 975     | 143    | 57                  | 2,361   | 3,479   | חבל יבנה      |
| 28.8   | 7.9    | 2.3                 | 63.3   | 100.0  | 4,299   | 1,173  | 347                 | 9,456   | 14,928  | חבל מודיעין   |
| 30.4   | 5.3    | 2.4                 | 64.3   | 100.0  | 3,623   | 626    | 284                 | 7,662   | 11,911  | חוף אשקלון    |
| 36.0   | 6.2    | 2.2                 | 57.9   | 100.0  | 7,964   | 1,366  | 479                 | 12,809  | 22,139  | חוף הכרמל     |
| 34.4   | 7.2    | 2.7                 | 58.5   | 100.0  | 2,947   | 616    | 231                 | 5,014   | 8,577   | חוף השרון     |
| 33.0   | 4.8    | 2.8                 | 62.3   | 100.0  | 1,975   | 286    | 170                 | 3,732   | 5,993   | יואב          |



| אחוזים |        |                           |        |        | מספרים |        |                           |        |        | מועצה אזורית  |
|--------|--------|---------------------------|--------|--------|--------|--------|---------------------------|--------|--------|---------------|
| אחר    | עצמאים | שכירים                    |        | סך הכל | אחר    | עצמאים | שכירים                    |        | סך הכל |               |
|        |        | מזה:<br>שכירים<br>ועצמאים | סך הכל |        |        |        | מזה:<br>שכירים<br>ועצמאים | סך הכל |        |               |
| 30.3   | 9.1    | 2.9                       | 60.6   | 100.0  | 4,771  | 1,436  | 454                       | 9,540  | 15,747 | לב השרון      |
| 29.4   | 6.9    | 2.7                       | 63.7   | 100.0  | 2,144  | 502    | 196                       | 4,642  | 7,288  | לכיש          |
| 29.2   | 8.2    | 3.8                       | 62.5   | 100.0  | 1,635  | 461    | 212                       | 3,499  | 5,595  | מבואות החרמון |
| 39.7   | 3.1    | 1.8                       | 57.2   | 100.0  | 3,726  | 288    | 165                       | 5,370  | 9,384  | מגידו         |
| 17.5   | 4.5    | 3.1                       | 78.0   | 100.0  | 182    | 47     | 32                        | 813    | 1,042  | מגילות        |
| 34.7   | 4.4    | 2.2                       | 61.0   | 100.0  | 7,470  | 942    | 471                       | 13,146 | 21,558 | מטה אשר       |
| 25.3   | 5.2    | 2.3                       | 69.5   | 100.0  | 9,103  | 1,886  | 832                       | 25,024 | 36,013 | מטה בנימין    |
| 32.1   | 5.7    | 2.6                       | 62.3   | 100.0  | 11,525 | 2,043  | 921                       | 22,383 | 35,951 | מטה יהודה     |
| 32.3   | 5.5    | 2.6                       | 62.2   | 100.0  | 3,957  | 674    | 323                       | 7,633  | 12,264 | מנשה          |
| 27.0   | 11.2   | 5.2                       | 61.8   | 100.0  | 2,059  | 854    | 393                       | 4,714  | 7,627  | מעלה יוסף     |
| 29.9   | 9.7    | 4.2                       | 60.3   | 100.0  | 2,948  | 957    | 409                       | 5,941  | 9,846  | מרום הגליל    |
| 29.5   | 6.2    | 2.4                       | 64.3   | 100.0  | 2,446  | 514    | 197                       | 5,336  | 8,296  | מרחבים        |
| 29.6   | 5.2    | 2.5                       | 65.2   | 100.0  | 5,624  | 983    | 472                       | 12,379 | 18,986 | משגב          |
| 50.5   | 1.3    | 0.4                       | 48.2   | 100.0  | 1,206  | 31     | 10                        | 1,151  | 2,388  | נוה מדבר      |
| 26.8   | 5.6    | 2.6                       | 67.6   | 100.0  | 1,212  | 253    | 119                       | 3,057  | 4,522  | נחל שורק      |
| 26.4   | 5.1    | 2.4                       | 68.5   | 100.0  | 1,658  | 317    | 151                       | 4,297  | 6,272  | עזתה          |
| 38.5   | 4.1    | 2.2                       | 57.3   | 100.0  | 4,230  | 453    | 240                       | 6,296  | 10,979 | עמק הירדן     |
| 33.3   | 7.4    | 2.9                       | 59.3   | 100.0  | 9,709  | 2,168  | 860                       | 17,308 | 29,185 | עמק חפר       |
| 31.1   | 5.3    | 2.4                       | 63.5   | 100.0  | 8,625  | 1,481  | 674                       | 17,618 | 27,724 | עמק זרעאל     |
| 35.1   | 5.8    | 2.0                       | 59.1   | 100.0  | 3,366  | 560    | 190                       | 5,665  | 9,591  | עמק לוד       |
| 24.0   | 7.9    | 4.6                       | 68.0   | 100.0  | 787    | 260    | 150                       | 2,228  | 3,275  | ערבות הירדן   |
| 32.5   | 5.2    | 2.8                       | 62.3   | 100.0  | 1,483  | 237    | 126                       | 2,841  | 4,561  | רמת נגב       |
| 21.0   | 5.7    | 2.8                       | 73.3   | 100.0  | 4,708  | 1,267  | 621                       | 16,404 | 22,379 | שומרון        |
| 35.7   | 2.9    | 2.2                       | 61.4   | 100.0  | 2,194  | 180    | 138                       | 3,771  | 6,145  | שער הנגב      |
| 30.6   | 5.4    | 1.7                       | 64.1   | 100.0  | 2,095  | 369    | 116                       | 4,391  | 6,855  | שפיר          |
| 38.2   | 6.6    | 4.0                       | 55.2   | 100.0  | 390    | 67     | 41                        | 564    | 1,021  | תמר           |

לוח 30: סוג המבוטחים לפי מחוז ונפה, 2016

| אחוזים |        |                     |        |        | מספרים    |         |                     |           |           | מחוז ונפה            |
|--------|--------|---------------------|--------|--------|-----------|---------|---------------------|-----------|-----------|----------------------|
| אחר    | עצמאים | שכירים              |        | סך הכל | אחר       | עצמאים  | שכירים              |           | סך הכל    |                      |
|        |        | מזה: שכירים ועצמאים | סך הכל |        |           |         | מזה: שכירים ועצמאים | סך הכל    |           |                      |
| 40.1   | 4.2    | 0.8                 | 55.6   | 100.0  | 2,657,508 | 280,555 | 51,123              | 3,683,535 | 6,621,598 | <b>סך הכל</b>        |
| 51.6   | 3.3    | 0.4                 | 45.1   | 100.0  | 396,616   | 25,006  | 2,820               | 346,510   | 768,132   | <b>ירושלים</b>       |
| 51.6   | 3.3    | 0.4                 | 45.1   | 100.0  | 396,616   | 25,006  | 2,820               | 346,510   | 768,132   | ירושלים              |
| 38.0   | 4.3    | 1.1                 | 57.7   | 100.0  | 400,533   | 44,841  | 12,008              | 607,775   | 1,053,149 | <b>הצפון</b>         |
| 38.2   | 4.4    | 1.6                 | 57.4   | 100.0  | 33,770    | 3,915   | 1,431               | 50,739    | 88,424    | צפת                  |
| 38.5   | 4.4    | 1.3                 | 57.1   | 100.0  | 33,452    | 3,800   | 1,126               | 49,529    | 86,781    | כינרת                |
| 38.4   | 3.9    | 1.0                 | 57.7   | 100.0  | 144,534   | 14,809  | 3,690               | 216,948   | 376,291   | זירעאל               |
| 37.9   | 4.2    | 1.1                 | 57.9   | 100.0  | 176,485   | 19,785  | 4,894               | 269,783   | 466,053   | עכו                  |
| 34.5   | 7.1    | 2.4                 | 58.4   | 100.0  | 12,292    | 2,532   | 867                 | 20,776    | 35,600    | גולן                 |
| 40.8   | 4.0    | 0.7                 | 55.2   | 100.0  | 328,370   | 31,903  | 5,900               | 444,282   | 804,555   | <b>חיפה</b>          |
| 44.3   | 3.3    | 0.5                 | 52.4   | 100.0  | 222,138   | 16,359  | 2,590               | 262,898   | 501,395   | חיפה                 |
| 35.0   | 5.1    | 1.1                 | 59.8   | 100.0  | 106,232   | 15,544  | 3,310               | 181,384   | 303,160   | חדרה                 |
| 34.6   | 5.0    | 0.9                 | 60.4   | 100.0  | 556,632   | 80,217  | 13,737              | 970,803   | 1,607,652 | <b>המרכז</b>         |
| 37.8   | 5.4    | 1.1                 | 56.8   | 100.0  | 134,107   | 19,161  | 3,741               | 201,432   | 354,700   | השרון                |
| 34.9   | 5.1    | 0.8                 | 60.1   | 100.0  | 193,169   | 27,980  | 4,457               | 332,722   | 553,871   | פתח תקוה             |
| 31.7   | 4.8    | 1.0                 | 63.4   | 100.0  | 76,619    | 11,702  | 2,311               | 153,262   | 241,583   | רמלה                 |
| 33.4   | 4.7    | 0.7                 | 61.9   | 100.0  | 152,737   | 21,374  | 3,228               | 283,387   | 457,498   | רחובות               |
| 42.4   | 4.9    | 0.5                 | 52.7   | 100.0  | 508,651   | 58,744  | 5,777               | 633,183   | 1,200,578 | <b>תל אביב</b>       |
| 42.4   | 4.9    | 0.5                 | 52.7   | 100.0  | 508,651   | 58,744  | 5,777               | 633,183   | 1,200,578 | תל אביב              |
| 39.1   | 3.2    | 0.8                 | 57.7   | 100.0  | 359,374   | 29,468  | 6,994               | 529,451   | 918,293   | <b>הדרום</b>         |
| 38.0   | 3.6    | 0.8                 | 58.4   | 100.0  | 160,291   | 15,258  | 3,171               | 246,457   | 422,006   | אשקלון               |
| 40.1   | 2.9    | 0.8                 | 57.0   | 100.0  | 199,083   | 14,210  | 3,823               | 282,994   | 496,287   | באר שבע              |
| 30.1   | 4.5    | 1.7                 | 65.4   | 100.0  | 69,463    | 10,372  | 3,887               | 151,109   | 230,944   | <b>יהודה ושומרון</b> |

**לוח 31: שכר ממוצע ושכר חציוני של שכירים, 2015-2016**

| שנה                | שכר ממוצע (ש"ח) | שכר חציוני (ש"ח) | שכר חציוני כאחוז מהשכר הממוצע |
|--------------------|-----------------|------------------|-------------------------------|
| <b>לחודש בשנה</b>  |                 |                  |                               |
| 2015               | 8,868           | 6,188            | 69.8                          |
| 2016               | 8,883           | 6,241            | 70.3                          |
| <b>לחודש עבודה</b> |                 |                  |                               |
| 2015               | 10,418          | 6,716            | 64.4                          |
| 2016               | 10,488          | 6,809            | 64.9                          |

**לוח 32: הכנסה ממוצעת והכנסה חציונית (לחודש בשנה) של עצמאים, 2015-2016**

| שנה  | הכנסה ממוצעת (ש"ח) | הכנסה חציונית (ש"ח) | הכנסה חציונית כאחוז מההכנסה הממוצעת |
|------|--------------------|---------------------|-------------------------------------|
| 2015 | 10,053             | 5,009               | 49.8                                |
| 2016 | 10,603             | 5,215               | 49.2                                |

לוח 33: העובדים השכירים לפי מספר מקומות עבודה בו-זמנית ולפי מין, 2016

| שכר ממוצע לחודש (ש"ח) |               |               | מספר שכירים (אלפים) |                  |                  | מקורות השכר                                |
|-----------------------|---------------|---------------|---------------------|------------------|------------------|--|
| נשים                  | גברים         | סך הכל        | נשים                | גברים            | סך הכל           |  |
| <b>8,448</b>          | <b>12,836</b> | <b>10,669</b> | <b>1,543,395</b>    | <b>1,587,232</b> | <b>3,130,627</b> | <b>סך הכל</b>                              |
| <b>8,487</b>          | <b>12,853</b> | <b>10,716</b> | <b>1,416,622</b>    | <b>1,482,947</b> | <b>2,899,569</b> | <b>משרה מלאה - סך הכל</b>                  |
| 8,577                 | 12,952        | 10,824        | 1,334,258           | 1,412,856        | 2,747,114        | מזה: מקום עבודה אחד                        |
| 6,994                 | 10,898        | 8,781         | 75,543              | 64,625           | 140,168          | 2 מקומות עבודה                             |
| 7,336                 | 10,313        | 8,646         | 6,821               | 5,466            | 12,287           | +3 מקומות עבודה                            |
| <b>6,443</b>          | <b>11,686</b> | <b>9,071</b>  | <b>30,928</b>       | <b>32,527</b>    | <b>63,455</b>    | <b>משרה חלקית - סך הכל</b>                 |
| 5,633                 | 10,866        | 8,372         | 24,073              | 27,678           | 51,751           | מזה: מקום עבודה אחד                        |
| 9,098                 | 16,032        | 11,811        | 6,055               | 4,110            | 10,165           | 2 מקומות עבודה                             |
| 11,340                | 19,633        | 15,126        | 800                 | 739              | 1,539            | +3 מקומות עבודה                            |
| <b>3,286</b>          | <b>4,750</b>  | <b>3,994</b>  | <b>11,615</b>       | <b>11,323</b>    | <b>22,938</b>    | <b>משרה יומית - סך הכל</b>                 |
| 3,279                 | 4,746         | 3,990         | 11,541              | 11,283           | 22,824           | מזה: מקום עבודה אחד                        |
| 4,251                 | 5,800         | 4,742         | 74                  | 40               | 114              | +2 מקומות עבודה                            |
| <b>10,574</b>         | <b>18,643</b> | <b>13,759</b> | <b>63,772</b>       | <b>40,530</b>    | <b>104,302</b>   | <b>משרה מלאה + חלקית - סך הכל</b>          |
| 10,429                | 18,080        | 13,358        | 52,605              | 32,343           | 84,948           | מזה: 1 מלאה + 1 נוספת                      |
| 12,741                | 22,808        | 17,371        | 4,748               | 3,558            | 8,306            | 1 מלאה + 2 נוספות                          |
| 15,172                | 25,720        | 20,173        | 595                 | 548              | 1,143            | 1 מלאה + 3 נוספות                          |
| 9,756                 | 18,409        | 13,521        | 5,824               | 4,081            | 9,905            | 2 מלאות + נוספות                           |
| <b>5,559</b>          | <b>9,696</b>  | <b>7,229</b>  | <b>4,080</b>        | <b>2,868</b>     | <b>6,948</b>     | <b>משרה מלאה או חלקית + יומית - סך הכל</b> |
| 5,363                 | 9,797         | 7,223         | 3,496               | 2,460            | 5,956            | מזה: 1 מלאה + 1 יומית                      |
| 6,548                 | 8,987         | 7,313         | 584                 | 408              | 992              | +3 מקומות עבודה                            |
| <b>5,633</b>          | <b>5,832</b>  | <b>5,743</b>  | <b>16,378</b>       | <b>17,037</b>    | <b>33,415</b>    | <b>אחרים*</b>                              |

\* כולל חברי קיבוצים ועובדים במשק בית.

**לוח 34: העובדים השכירים לפי מספר מקומות עבודה במשך השנה ולפי ענף כלכלי, 2016**

| אחרים   | משרה<br>+ מלאה<br>+ אחר | משרה<br>מלאה או<br>חלקית<br>+ יומית | משרה<br>חלקית<br>נוספת | משרה<br>מלאה<br>נוספת | משרה<br>מלאה או<br>חלקית<br>יחידה | סך הכל    | ענף כלכלי ראשי                      |
|---------|-------------------------|-------------------------------------|------------------------|-----------------------|-----------------------------------|-----------|-------------------------------------|
| 143,980 | 26,960                  | 147,580                             | 44,465                 | 841,415               | 2,465,415                         | 3,669,815 | <b>סך הכל</b>                       |
| 5,340   | 17,145                  | 1,525                               | 355                    | 14,335                | 35,500                            | 74,200    | חקלאות, ייעור ודיג                  |
| 90      | 20                      | 50                                  | 30                     | 1,035                 | 2,895                             | 4,120     | כריה וחציבה                         |
| 6,990   | 2,795                   | 4,585                               | 2,910                  | 73,095                | 286,305                           | 376,680   | תעשייה וחרושת                       |
| 100     | 40                      | 190                                 | 30                     | 1,555                 | 14,050                            | 15,965    | אספקת חשמל, גז, קיטור ומיזוג אוויר  |
| 275     | 100                     | 110                                 | 90                     | 2,135                 | 6,880                             | 9,590     | אספקת מים, שירותי ביוב, טיפול באשפה |
| 8,650   | 205                     | 3,000                               | 1,585                  | 66,025                | 152,365                           | 231,830   | בינוי                               |
| 15,790  | 825                     | 6,730                               | 2,665                  | 143,375               | 363,140                           | 532,525   | מסחר סיטוני וקמעוני                 |
| 3,830   | 235                     | 1,605                               | 2,070                  | 32,400                | 102,335                           | 142,475   | שירותי תחבורה, אחסנה, דואר ובלדורות |
| 9,400   | 205                     | 2,755                               | 755                    | 85,835                | 110,035                           | 208,985   | שירותי אירוח ואוכל                  |
| 4,830   | 470                     | 3,830                               | 1,355                  | 46,750                | 141,375                           | 198,610   | מידע ותקשורת                        |
| 2,545   | 230                     | 2,245                               | 1,890                  | 22,805                | 103,440                           | 133,155   | שירותים פיננסיים ושירותי ביטוח      |
| 1,915   | 155                     | 3,750                               | 310                    | 12,955                | 47,675                            | 66,760    | פעילויות בנדל"ן                     |
| 8,015   | 855                     | 7,235                               | 3,035                  | 65,430                | 192,220                           | 276,790   | שירותים מקצועיים, מדעיים וטכניים    |
| 15,635  | 170                     | 7,345                               | 3,690                  | 96,820                | 157,385                           | 281,045   | שירותי ניהול ותמיכה                 |
| 13,870  | 1,285                   | 43,715                              | 4,015                  | 35,240                | 257,355                           | 355,480   | מינהל מקומי, מינהל ציבורי וביטחון   |
| 22,485  | 675                     | 24,055                              | 7,310                  | 39,235                | 131,175                           | 224,935   | חינוך                               |
| 18,745  | 690                     | 19,880                              | 6,895                  | 48,845                | 204,900                           | 299,955   | שירותי בריאות ושירותי רווחה וסעד    |
| 1,525   | 125                     | 4,175                               | 1,525                  | 21,060                | 42,280                            | 70,690    | אמנות, בידור ופנאי                  |
| 3,480   | 355                     | 10,575                              | 3,480                  | 31,345                | 89,545                            | 138,780   | שירותים אחרים                       |
| 470     | 380                     | 225                                 | 470                    | 1,140                 | 24,560                            | 27,245    | לא ידוע                             |

לוח 35: קבוצת שכר או הכנסה (בממוצע לחודש עבודה) לפי מעמד בעבודה ומין (אחוזים), 2016

|        | עצמאים  |         | שכירים ועצמאים |        | שכירים  |           | קבוצת שכר או הכנסה |           |                                 |        |
|--------|---------|---------|----------------|--------|---------|-----------|--------------------|-----------|---------------------------------|--------|
|        | נשים    | גברים   | נשים           | גברים  | נשים    | גברים     |                    |           |                                 |        |
| 86,430 | 186,690 | 273,120 | 38,215         | 63,115 | 101,330 | 1,360,065 | 1,339,550          | 2,699,615 | סך הכל                          | מספרים |
| 100.0  | 100.0   | 100.0   | 100.0          | 100.0  | 100.0   | 100.0     | 100.0              | 100.0     | 100.0                           | אחוזים |
| 49.8   | 29.7    | 36.1    | 16.9           | 9.1    | 12.0    | 32.0      | 16.6               | 24.3      | עד שכר המינימום                 |        |
| 6.1    | 4.6     | 5.1     | 5.1            | 4.3    | 4.6     | 5.5       | 4.2                | 4.9       | משכר מינימום עד 50% השכר הממוצע |        |
| 17.3   | 17.6    | 17.5    | 20.9           | 16.5   | 18.2    | 21.8      | 17.9               | 19.9      | מ-50% עד 75% מהשכר הממוצע       |        |
| 8.5    | 12.5    | 11.3    | 16.6           | 14.2   | 15.1    | 13.9      | 15.2               | 14.6      | מ-75% עד השכר הממוצע            |        |
| 13.0   | 23.4    | 20.1    | 27.5           | 30.7   | 29.5    | 20.6      | 27.8               | 24.2      | מ-1 עד 2 פעמים השכר הממוצע      |        |
| 3.0    | 6.9     | 5.7     | 7.0            | 12.0   | 10.1    | 4.4       | 10.5               | 7.4       | מ-2 עד 3 פעמים השכר הממוצע      |        |
| 1.1    | 2.5     | 2.1     | 3.2            | 6.6    | 5.3     | 1.2       | 4.6                | 2.9       | מ-3 עד 4 פעמים השכר הממוצע      |        |
| 1.1    | 2.5     | 2.1     | 2.1            | 5.2    | 4.0     | 0.6       | 2.9                | 1.7       | מ-4 עד 5 פעמים השכר הממוצע      |        |
| 0.0    | 0.0     | 0.0     | 0.6            | 1.4    | 1.1     | 0.0       | 0.2                | 0.1       | יותר מ-5 פעמים השכר הממוצע      |        |

**לוח 36: קבוצת שכר או הכנסה (בממוצע לחודש בשנה) לפי מעמד בעבודה ומין (אחוזים), 2016**

| שם                              | עצמאים |         | שכירים ועצמאים |        | שכירים |         | קבוצת שכר או הכנסה |           |           |        |
|---------------------------------|--------|---------|----------------|--------|--------|---------|--------------------|-----------|-----------|--------|
|                                 | נשים   | גברים   | נשים           | גברים  | נשים   | גברים   |                    |           |           |        |
| <b>סך הכל</b>                   | 86,430 | 186,690 | 273,120        | 38,215 | 63,115 | 101,330 | 1,360,065          | 1,339,550 | 2,699,615 | מספרים |
|                                 | 100.0  | 100.0   | 100.0          | 100.0  | 100.0  | 100.0   | 100.0              | 100.0     | 100.0     | אחוזים |
| עד שכר המינימום                 | 50.8   | 29.9    | 36.5           | 18.6   | 9.8    | 13.1    | 36.5               | 19.7      | 28.2      |        |
| משכר מינימום עד 50% השכר הממוצע | 5.9    | 4.6     | 5.0            | 4.9    | 4.2    | 4.5     | 4.9                | 3.7       | 4.3       |        |
| מ-50% עד 75% מוהשכר הממוצע      | 16.9   | 17.6    | 17.4           | 20.3   | 16.4   | 17.9    | 20.2               | 16.6      | 18.4      |        |
| מ-75% עד השכר הממוצע            | 8.4    | 12.5    | 11.2           | 16.2   | 14.1   | 14.9    | 13.0               | 14.7      | 13.8      |        |
| מ-1 עד 2 פעמים השכר הממוצע      | 12.8   | 23.4    | 20.1           | 27.1   | 30.5   | 29.2    | 19.5               | 27.4      | 23.4      |        |
| מ-2 עד 3 פעמים השכר הממוצע      | 2.9    | 6.9     | 5.6            | 6.9    | 11.9   | 10.0    | 4.2                | 10.4      | 7.3       |        |
| מ-3 עד 4 פעמים השכר הממוצע      | 1.1    | 2.5     | 2.1            | 3.2    | 6.5    | 5.3     | 1.1                | 4.5       | 2.8       |        |
| מ-4 עד 5 פעמים השכר הממוצע      | 1.1    | 2.5     | 2.1            | 2.1    | 5.2    | 4.0     | 0.6                | 2.9       | 1.7       |        |
| יותר מ-5 פעמים השכר הממוצע      | 0.0    | 0.0     | 0.0            | 0.6    | 1.4    | 1.1     | 0.0                | 0.2       | 0.1       |        |

**לוח 33: העובדים השכירים לפי ענף כלכלי ולפי קבוצת שכר (בממוצע לחודש עבודה) (מספרים), 2016**

| יותר מ-5 פעמים השכר הממוצע | 5-4 פעמים השכר הממוצע | 4-3 פעמים השכר הממוצע | 3-2 פעמים השכר הממוצע | 2-1 פעמים השכר הממוצע | עד 75% השכר הממוצע | 75%-50% מהשכר הממוצע | מספר המינימום עד 50% השכר הממוצע | שכר עד המינימום | סך הכל    | ענף כלכלי ראשי                      |
|----------------------------|-----------------------|-----------------------|-----------------------|-----------------------|--------------------|----------------------|----------------------------------|-----------------|-----------|-------------------------------------|
| 2,880                      | 52,165                | 88,410                | 225,595               | 745,375               | 71,255             | 720,290              | 200,225                          | 1,180,720       | 3,686,915 | <b>סך הכל</b>                       |
| 20                         | 230                   | 450                   | 1,715                 | 9,525                 | 7,640              | 18,875               | 13,490                           | 22,255          | 74,200    | חקלאות, ייעור ודיג                  |
|                            | 105                   | 120                   | 350                   | 1,210                 | 800                | 565                  | 105                              | 865             | 4,120     | כריה וחיבה                          |
| 230                        | 10,825                | 16,960                | 37,160                | 92,770                | 61,370             | 76,515               | 15,840                           | 65,010          | 376,680   | תעשייה וחרושת                       |
|                            | 1,330                 | 3,265                 | 4,330                 | 4,075                 | 825                | 955                  | 125                              | 1,060           | 15,965    | אספקת חשמל, גז, קוטור ומיזוג אוויר  |
| 5                          | 125                   | 365                   | 1,115                 | 2,635                 | 1,700              | 1,825                | 315                              | 1,505           | 9,590     | אספקת מים, שירותי בيوג, טיפול באשפה |
| 35                         | 1,730                 | 2,660                 | 8,730                 | 36,605                | 29,745             | 57,255               | 22,305                           | 72,765          | 231,830   | בינוי                               |
| 115                        | 5,100                 | 7,800                 | 21,475                | 84,360                | 70,130             | 119,315              | 34,000                           | 190,230         | 532,525   | מסחר סיטוני וקמעוני                 |
| 10                         | 1,985                 | 2,565                 | 6,920                 | 35,335                | 23,055             | 29,110               | 8,680                            | 34,815          | 142,475   | שירותי תחבורה, אחסנה, דואר ובלדרות  |
| 10                         | 310                   | 485                   | 1,560                 | 13,295                | 18,155             | 40,260               | 12,010                           | 122,900         | 208,985   | שירותי אירוח ואוכל                  |
| 335                        | 7,630                 | 16,130                | 32,520                | 54,140                | 21,755             | 26,490               | 5,750                            | 33,860          | 198,610   | מידע ותקשורת                        |
| 120                        | 5,290                 | 6,630                 | 16,665                | 40,725                | 20,385             | 22,735               | 4,000                            | 16,605          | 133,155   | שירותים פיננסיים ושירותי ביטוח      |
| 250                        | 1,570                 | 1,895                 | 6,710                 | 21,480                | 10,355             | 10,785               | 2,695                            | 11,020          | 66,760    | פעילויות בודל"י                     |
| 255                        | 5,515                 | 9,575                 | 22,720                | 64,025                | 37,175             | 53,075               | 13,300                           | 71,150          | 276,790   | שירותים מקצועיים, מדעיים וטכניים    |
| 45                         | 515                   | 935                   | 3,285                 | 19,090                | 22,425             | 61,995               | 20,225                           | 152,530         | 281,045   | שירותי ניהול ותמיכה                 |
| 300                        | 2,515                 | 5,975                 | 25,640                | 140,680               | 61,670             | 60,000               | 9,060                            | 49,640          | 355,480   | מינהל מקומי, מינהל ציבורי וביטחון   |
| 165                        | 1,100                 | 2,780                 | 8,390                 | 35,590                | 25,895             | 41,310               | 11,230                           | 98,475          | 224,935   | חינוך                               |
| 630                        | 4,680                 | 5,255                 | 13,285                | 49,650                | 31,915             | 54,375               | 14,095                           | 126,070         | 299,955   | שירותי בריאות ושירותי רווחה וסעד    |
| 8,240                      | 13,810                | 3,980                 | 36,220                | 74,380                | 8,240              | 13,810               | 3,980                            | 36,220          | 74,380    | אמנות, בידור ופנאי                  |
| 15,040                     | 28,380                | 8,350                 | 71,030                | 147,765               | 15,040             | 28,380               | 8,350                            | 71,030          | 147,765   | שירותים אחרים                       |
| 85                         | 230                   | 115                   | 540                   | 1,090                 | 85                 | 230                  | 115                              | 540             | 1,090     | משקי בית כמקומות תעסוקה             |
| 290                        | 215                   | 5                     | 215                   | 2,700                 | 290                | 215                  | 5                                | 215             | 2,700     | ארגונים וגופים חוץ-מדינתיים         |
| 2,605                      | 2,215                 | 550                   | 1,875                 | 27,795                | 2,605              | 2,215                | 550                              | 1,875           | 27,795    | לא ידוע                             |



לוח 38: העובדים השכירים לפי ענף כלכלי ולפי קבוצת שכר (בממוצע לחדש בשנה) (מספרים) 2016

| יותר מ-5 פעמים השכר הממוצע | 4-5 פעמים השכר הממוצע | 3-4 פעמים השכר הממוצע | 2-3 פעמים השכר הממוצע | 1-2 פעמים השכר הממוצע | עד 75% השכר הממוצע | 75%-50% מהשכר הממוצע | מספר המיומנים עד 50% השכר הממוצע | עד שכר המיומנים | סך הכל    | ענף כלכלי ראשי                      |
|----------------------------|-----------------------|-----------------------|-----------------------|-----------------------|--------------------|----------------------|----------------------------------|-----------------|-----------|-------------------------------------|
| 2,335                      | 49,205                | 83,430                | 214,335               | 702,880               | 428,665            | 623,430              | 159,335                          | 1,423,300       | 3,686,915 | <b>סך הכל</b>                       |
| 15                         | 215                   | 450                   | 1,625                 | 9,155                 | 6,920              | 16,360               | 12,140                           | 27,320          | 74,200    | תקלאות, ייעור דיג                   |
|                            | 100                   | 95                    | 330                   | 1,125                 | 760                | 550                  | 120                              | 1,040           | 4,120     | כריה וחציבה                         |
| 155                        | 10,300                | 16,125                | 35,875                | 89,660                | 56,770             | 67,315               | 13,595                           | 86,885          | 376,680   | תעשייה וחרושת                       |
|                            | 1,235                 | 3,240                 | 4,325                 | 3,985                 | 730                | 910                  | 130                              | 1,410           | 15,965    | אספקת חשמל, גז, קיטור ומיזוג אוויר  |
| 25                         | 120                   | 350                   | 1,085                 | 2,525                 | 1,525              | 1,695                | 210                              | 2,080           | 9,590     | אספקת מים, שירותי בוגר, טיפול באשפה |
| 95                         | 1,635                 | 2,540                 | 8,365                 | 33,790                | 25,110             | 43,405               | 13,990                           | 102,970         | 231,830   | בינוי                               |
| 25                         | 1,635                 | 2,540                 | 8,365                 | 33,790                | 25,110             | 43,405               | 13,990                           | 102,970         | 231,830   | מסחר סיטוני וקמעוני                 |
| 95                         | 4,850                 | 7,450                 | 20,490                | 79,355                | 63,590             | 102,280              | 26,185                           | 228,230         | 532,525   | שירותי תחבורה, אחסנה, דואר ובלידרות |
| 5                          | 1,915                 | 2,465                 | 6,610                 | 33,565                | 20,715             | 24,625               | 6,490                            | 46,085          | 142,475   | שירותי אירוח ואוכל                  |
| 10                         | 300                   | 435                   | 1,480                 | 11,890                | 15,750             | 32,130               | 8,630                            | 138,360         | 208,985   | שירותי אירוח ואוכל                  |
| 265                        | 7,160                 | 14,790                | 30,020                | 50,950                | 20,140             | 24,065               | 5,340                            | 45,880          | 198,610   | מידע ותקשורת                        |
| 60                         | 4,965                 | 6,315                 | 15,875                | 37,980                | 18,685             | 20,635               | 3,735                            | 24,905          | 133,155   | שירותים פיננסיים ושירותי ביטוח      |
| 235                        | 1,475                 | 1,760                 | 6,325                 | 20,090                | 9,620              | 9,830                | 2,270                            | 15,155          | 66,760    | פעילויות בנדל"ן                     |
| 205                        | 5,095                 | 8,925                 | 21,175                | 59,080                | 33,500             | 46,735               | 10,845                           | 91,230          | 276,790   | שירותים מקצועיים, מדעיים וטכניים    |
| 25                         | 500                   | 900                   | 2,945                 | 17,265                | 19,375             | 50,015               | 14,620                           | 175,400         | 281,045   | שירותי ניהול ומיכנה                 |
| 210                        | 2,355                 | 5,520                 | 24,445                | 134,610               | 58,410             | 58,670               | 9,050                            | 62,210          | 355,480   | מינהל מקומי, מינהל ציבורי וביטחון   |
| 135                        | 1,030                 | 2,665                 | 8,050                 | 33,525                | 23,365             | 36,495               | 9,060                            | 110,610         | 224,935   | חינוך                               |
| 615                        | 4,525                 | 5,080                 | 12,910                | 46,520                | 29,830             | 49,415               | 12,390                           | 138,670         | 299,955   | שירותי בריאות ושירותי רווחה וסעד    |
| 7,285                      | 11,565                | 3,010                 | 41,345                | 74,380                | 7,285              | 11,565               | 3,010                            | 41,345          | 74,380    | אמנות, בידור ופנאי                  |
| 13,685                     | 24,330                | 6,945                 | 79,510                | 147,765               | 13,685             | 24,330               | 6,945                            | 79,510          | 147,765   | שירותים אחרים                       |
| 75                         | 175                   | 80                    | 645                   | 1,090                 | 75                 | 175                  | 80                               | 645             | 1,090     | משקי בית כמקומות תעסוקה             |
| 260                        | 275                   | 25                    | 320                   | 2,700                 | 260                | 275                  | 25                               | 320             | 2,700     | ארגונים וגופים חוץ-מדינתיים         |
| 2,565                      | 1,955                 | 475                   | 2,955                 | 27,795                | 2,565              | 1,955                | 475                              | 2,955           | 27,795    | לא ידוע                             |

לוח 39: העובדים השכירים לפי ענף כלכלי ולפי משך עבודה (מספרים), 2016

| משך העבודה |             |            |            |            |           | ענף כלכלי ראשי                     |
|------------|-------------|------------|------------|------------|-----------|------------------------------------|
| 12 חודשים  | 11-9 חודשים | 8-6 חודשים | 5-3 חודשים | 2-1 חודשים | סך הכל    |                                    |
| #####      | #####       | #####      | #####      | #####      | 3,686,830 | <b>סך הכל</b>                      |
| 50,935     | 8,060       | 6,195      | 5,435      | 3,575      | 74,200    | חקלאות, ייעור ודיג                 |
| 2,845      | 515         | 280        | 305        | 175        | 4,120     | כריה וחציבה                        |
| 288,050    | 34,575      | 25,035     | 18,020     | 11,000     | 376,680   | תעשייה וחרושת                      |
| 13,965     | 770         | 445        | 450        | 335        | 15,965    | אספקת חשמל, גז, קיטור ומיזוג אוויר |
| 7,130      | 1,125       | 645        | 395        | 295        | 9,590     | אספקת מים, שירותי ביוב, טיפול באשפ |
| 133,545    | 36,365      | 26,930     | 21,885     | 13,105     | 231,830   | בינוי                              |
| 338,400    | 69,765      | 52,170     | 44,350     | 27,840     | 532,525   | מסחר סיטוני וקמעוני                |
| 99,065     | 17,375      | 11,690     | 8,825      | 5,520      | 142,475   | שירותי תחבורה, אחסנה, דואר ובלדרוח |
| 90,580     | 39,530      | 30,070     | 28,590     | 20,215     | 208,985   | שירותי אירוח ואוכל                 |
| 140,275    | 23,540      | 16,390     | 11,540     | 6,865      | 198,610   | מידע ותקשורת                       |
| 101,740    | 12,680      | 8,875      | 5,440      | 4,420      | 133,155   | שירותים פיננסיים ושירותי ביטוח     |
| 50,920     | 6,205       | 4,265      | 3,245      | 2,125      | 66,760    | פעילויות בנדל"ן                    |
| 185,275    | 35,525      | 24,310     | 18,445     | 13,235     | 276,790   | שירותים מקצועיים, מדעיים וטכניים   |
| 139,335    | 43,805      | 34,480     | 34,355     | 29,070     | 281,045   | שירותי ניהול ותמיכה                |
| 288,060    | 31,370      | 18,740     | 11,685     | 5,625      | 355,480   | מינהל מקומי, מינהל ציבורי וביטחון  |
| 135,740    | 36,060      | 22,515     | 18,045     | 12,575     | 224,935   | חינוך                              |
| 209,265    | 33,700      | 23,195     | 19,185     | 14,610     | 299,955   | שירותי בריאות ושירותי רווחה וסעד   |
| 39,200     | 12,850      | 9,025      | 7,620      | 5,685      | 74,380    | אמנות, בידור ופנאי                 |
| 87,895     | 22,385      | 14,620     | 13,015     | 9,850      | 147,765   | שירותים אחרים                      |
| 570        | 205         | 130        | 90         | 95         | 1,090     | משקי בית כמקומות תעסוקה            |
| 2,175      | 200         | 150        | 120        | 55         | 2,700     | ארגונים וגופים חוץ-מדינתיים        |
| 23,675     | 1,260       | 1,180      | 995        | 685        | 27,795    | לא ידוע                            |

לוח 40: השכר הממוצע (לחודש עבודה) של השכירים לפי מין ומשך עבודה (ש"ח), 2016

| משך העבודה    | סך הכל | גברים  | נשים  |
|---------------|--------|--------|-------|
| <b>סך הכל</b> | 10,798 | 12,968 | 8,559 |
| 2-1 חודשים    | 3,680  | 4,312  | 3,048 |
| 5-3 חודשים    | 4,615  | 5,336  | 3,954 |
| 8-6 חודשים    | 5,795  | 6,371  | 5,317 |
| 11-9 חודשים   | 6,153  | 6,955  | 5,517 |
| 12 חודשים     | 12,201 | 14,594 | 9,682 |

לוח 41: העובדים השכירים והעצמאים (בממוצע לחודש) לפי קבוצת גיל ומין (מספרים), 2016

| קבוצת גיל     | שכירים    | שכירים ועצמאים | עצמאים  |
|---------------|-----------|----------------|---------|
| <b>סך הכל</b> |           |                |         |
| <b>סך הכל</b> | 2,751,060 | 102,305        | 275,285 |
| עד 24         | 389,970   | 3,575          | 3,100   |
| 34-25         | 693,035   | 25,830         | 41,560  |
| 44-35         | 674,890   | 31,725         | 80,465  |
| 54-45         | 524,625   | 23,945         | 75,560  |
| 64-55         | 372,025   | 13,805         | 53,140  |
| 74-65         | 91,920    | 3,195          | 18,120  |
| 75 ויותר      | 4,595     | 230            | 3,340   |
| <b>גברים</b>  |           |                |         |
| <b>סך הכל</b> | 1,364,800 | 63,620         | 187,855 |
| עד 24         | 196,710   | 2,500          | 2,360   |
| 34-25         | 328,430   | 16,155         | 28,140  |
| 44-35         | 331,955   | 19,440         | 52,645  |
| 54-45         | 256,225   | 14,245         | 51,230  |
| 64-55         | 192,095   | 8,680          | 38,250  |
| 74-65         | 57,030    | 2,450          | 13,375  |
| 75 ויותר      | 2,355     | 150            | 1,855   |
| <b>נשים</b>   |           |                |         |
| <b>סך הכל</b> | 1,386,260 | 38,685         | 87,430  |
| עד 24         | 193,260   | 1,075          | 740     |
| 34-25         | 364,605   | 9,675          | 13,420  |
| 44-35         | 342,935   | 12,285         | 27,820  |
| 54-45         | 268,400   | 9,700          | 24,330  |
| 64-55         | 179,930   | 5,125          | 14,890  |
| 74-65         | 34,890    | 745            | 4,745   |
| 75 ויותר      | 2,240     | 80             | 1,485   |

לוח 42: השכר הממוצע (לחודש עבודה) של השכירים והעצמאים לפי קבוצת גיל ומין (ש"ח), 2016

| קבוצת גיל     | שכירים | שכירים ועצמאים | עצמאים |
|---------------|--------|----------------|--------|
| <b>סך הכל</b> |        |                |        |
| <b>סך הכל</b> | 11,430 | 14,662         | 9,540  |
| עד 24         | 4,185  | 7,912          | 6,148  |
| 34-25         | 8,663  | 10,332         | 7,682  |
| 44-35         | 13,064 | 14,392         | 9,567  |
| 54-45         | 14,229 | 17,192         | 10,396 |
| 64-55         | 14,255 | 19,114         | 10,043 |
| 74-65         | 13,956 | 20,848         | 9,828  |
| 75 ויותר      | 7,075  | 13,990         | 5,812  |
| <b>גברים</b>  |        |                |        |
| <b>סך הכל</b> | 13,637 | 16,232         | 10,634 |
| עד 24         | 4,691  | 8,523          | 6,586  |
| 34-25         | 10,080 | 11,382         | 8,636  |
| 44-35         | 15,625 | 16,093         | 10,854 |
| 54-45         | 17,218 | 19,244         | 11,503 |
| 64-55         | 16,812 | 21,077         | 10,899 |
| 74-65         | 16,616 | 21,977         | 11,157 |
| 75 ויותר      | 8,693  | 16,953         | 6,353  |
| <b>נשים</b>   |        |                |        |
| <b>סך הכל</b> | 9,140  | 12,042         | 7,149  |
| עד 24         | 3,696  | 6,434          | 4,696  |
| 34-25         | 7,246  | 8,527          | 5,600  |
| 44-35         | 10,397 | 11,658         | 7,084  |
| 54-45         | 11,287 | 14,162         | 8,044  |
| 64-55         | 11,451 | 15,774         | 7,820  |
| 74-65         | 9,300  | 17,150         | 6,063  |
| 75 ויותר      | 5,298  | 8,404          | 5,137  |

לוח 43: מדד ג'יני והתפלגות משפחות עובדים – זוגות לפי עשירון ולפי מספר ילדים והכנסה ממוצעת לחודש עבודה, 2016

| עשירון       | סך הכל             |            | ללא ילדים          |            | ילד אחד            |            | שני ילדים          |            | שלושה ילדים        |            | ארבעה ילדים ויותר  |            |
|--------------|--------------------|------------|--------------------|------------|--------------------|------------|--------------------|------------|--------------------|------------|--------------------|------------|
|              | הכנסה ממוצעת (ש"ח) | מספר מקרים | הכנסה ממוצעת (ש"ח) | מספר מקרים | הכנסה ממוצעת (ש"ח) | מספר מקרים | הכנסה ממוצעת (ש"ח) | מספר מקרים | הכנסה ממוצעת (ש"ח) | מספר מקרים | הכנסה ממוצעת (ש"ח) | מספר מקרים |
| עשירון ראשון | 2,609              | 153,200    | 2,698              | 25,730     | 2,684              | 24,945     | 2,684              | 18,900     | 2,706              | 31,870     | 2,706              | 31,870     |
| עשירון שני   | 5,910              | 153,205    | 5,906              | 26,730     | 5,898              | 26,905     | 5,898              | 19,650     | 5,894              | 26,760     | 5,894              | 26,760     |
| עשירון שלישי | 8,690              | 153,195    | 8,694              | 26,230     | 8,691              | 27,290     | 8,691              | 19,655     | 8,690              | 23,720     | 8,690              | 23,720     |
| עשירון רביעי | 11,367             | 153,200    | 11,362             | 27,255     | 11,369             | 28,495     | 11,369             | 19,675     | 11,380             | 20,075     | 11,380             | 20,075     |
| עשירון חמישי | 14,154             | 153,150    | 14,157             | 27,950     | 14,172             | 30,295     | 14,172             | 20,220     | 14,171             | 17,390     | 14,171             | 17,390     |
| עשירון ששי   | 17,323             | 153,255    | 17,325             | 28,345     | 17,349             | 32,380     | 17,349             | 21,785     | 17,336             | 15,365     | 17,336             | 15,365     |
| עשירון שביעי | 21,317             | 153,185    | 21,298             | 27,440     | 21,318             | 34,395     | 21,318             | 24,205     | 21,379             | 14,550     | 21,379             | 14,550     |
| עשירון שמיני | 26,823             | 153,200    | 26,790             | 26,105     | 26,843             | 34,700     | 26,843             | 26,725     | 26,897             | 13,300     | 26,897             | 13,300     |
| עשירון תשיעי | 35,463             | 153,200    | 35,406             | 24,735     | 35,446             | 35,775     | 35,446             | 28,960     | 35,521             | 12,255     | 35,521             | 12,255     |
| עשירון עשירי | 62,766             | 153,195    | 64,765             | 23,665     | 60,814             | 32,865     | 60,814             | 30,090     | 61,772             | 10,740     | 61,772             | 10,740     |
| מדד ג'יני    | 0.4315             |            | 0.4284             |            | 0.4078             |            | 0.4078             |            | 0.4184             |            | 0.4184             |            |
| מדד ג'יני    |                    |            | 0.4344             |            | 0.4284             |            | 0.4078             |            | 0.4184             |            | 0.4184             |            |

לוח 44: מדד גייני והתפלגות משפחות עובדים – זוגות לפי עשירון ולפי מספר ילדים והכנסה ממוצעת לחודש בשנת 2015

| עשירון       | סך הכל     |                    | ללא ילדים  |                    | ילד אחד    |                    | שני ילדים  |                    | שלושה ילדים |                    | ארבעה ילדים ויותר |                    |
|--------------|------------|--------------------|------------|--------------------|------------|--------------------|------------|--------------------|-------------|--------------------|-------------------|--------------------|
|              | מספר מקרים | הכנסה ממוצעת (ש"ח) | מספר מקרים | הכנסה ממוצעת (ש"ח) | מספר מקרים | הכנסה ממוצעת (ש"ח) | מספר מקרים | הכנסה ממוצעת (ש"ח) | מספר מקרים  | הכנסה ממוצעת (ש"ח) | מספר מקרים        | הכנסה ממוצעת (ש"ח) |
| עשירון ראשון | 153,200    | 2,186              | 49,370     | 2,194              | 26,490     | 2,234              | 26,335     | 2,251              | 19,420      | 2,290              | 31,585            | 2,012              |
| עשירון שני   | 153,200    | 5,335              | 51,645     | 5,357              | 27,025     | 5,335              | 27,295     | 5,338              | 19,815      | 5,320              | 27,420            | 5,301              |
| עשירון שלישי | 153,200    | 8,052              | 55,740     | 8,060              | 26,810     | 8,063              | 27,600     | 8,063              | 19,605      | 8,043              | 23,445            | 8,013              |
| עשירון רביעי | 153,195    | 10,720             | 57,765     | 10,719             | 26,885     | 10,734             | 28,020     | 10,723             | 19,890      | 10,736             | 20,635            | 10,690             |
| עשירון חמישי | 153,200    | 13,503             | 57,840     | 13,504             | 27,835     | 13,495             | 29,955     | 13,504             | 20,195      | 13,526             | 17,375            | 13,484             |
| עשירון שישי  | 153,200    | 16,657             | 55,935     | 16,656             | 27,925     | 16,664             | 32,130     | 16,676             | 21,880      | 16,661             | 15,330            | 16,599             |
| עשירון שביעי | 153,195    | 20,623             | 53,385     | 20,611             | 27,270     | 20,600             | 34,300     | 20,627             | 23,845      | 20,679             | 14,395            | 20,607             |
| עשירון שמיני | 153,200    | 26,094             | 53,320     | 26,090             | 25,645     | 26,053             | 34,560     | 26,122             | 26,445      | 26,140             | 13,230            | 26,027             |
| עשירון תשיעי | 153,200    | 34,671             | 52,080     | 34,694             | 24,655     | 34,629             | 35,445     | 34,703             | 28,870      | 34,669             | 12,150            | 34,570             |
| עשירון עשירי | 153,195    | 61,443             | 56,785     | 62,838             | 23,645     | 62,487             | 32,405     | 59,690             | 29,900      | 60,491             | 10,460            | 59,664             |
| מדד גייני    |            | 0.4416             |            | 0.4421             |            | 0.4391             |            | 0.4198             |             | 0.4287             |                   | 0.4725             |

לוח 45: מדד גייני והתפלגות משפחות עובדים – יחידים, לפי עשירון ולפי מספר ילדים והכנסה ממוצעת לחדש עבודה, 2016

| רובנסה<br>ממוצעת<br>(ש"ח) | מספר<br>מקרים | רובנסה<br>ממוצעת<br>(ש"ח) | מספר<br>מקרים | רובנסה<br>ממוצעת<br>(ש"ח) | מספר<br>מקרים | רובנסה<br>ממוצעת<br>(ש"ח) | מספר<br>מקרים | ילד<br>אחד | מספר<br>מקרים | רובנסה<br>ממוצעת<br>(ש"ח) | מספר<br>מקרים | רובנסה<br>ממוצעת<br>(ש"ח) | מספר<br>מקרים | ללא ילדים | מספר<br>מקרים | רובנסה<br>ממוצעת<br>(ש"ח) | מספר<br>מקרים | סך הכל        |                           | עשירון |  |
|---------------------------|---------------|---------------------------|---------------|---------------------------|---------------|---------------------------|---------------|------------|---------------|---------------------------|---------------|---------------------------|---------------|-----------|---------------|---------------------------|---------------|---------------|---------------------------|--------|--|
|                           |               |                           |               |                           |               |                           |               |            |               |                           |               |                           |               |           |               |                           |               | מספר<br>מקרים | רובנסה<br>ממוצעת<br>(ש"ח) |        |  |
| 5,651                     | 10,560        | 8,035                     | 19,625        | 9,259                     | 51,710        | 9,019                     | 85,505        | 6,634      | 1,511,510     | 6,846                     | 1,678,910     | <b>סך הכל</b>             |               |           |               |                           |               |               |                           |        |  |
| 845                       | 735           | 827                       | 1,000         | 850                       | 1,870         | 853                       | 2,840         | 768        | 161,450       | 771                       | 167,895       | עשירון ראשון              |               |           |               |                           |               |               |                           |        |  |
| 1,487                     | 1,770         | 1,502                     | 2,090         | 1,510                     | 3,565         | 1,516                     | 5,370         | 1,531      | 155,095       | 1,529                     | 167,890       | עשירון שני                |               |           |               |                           |               |               |                           |        |  |
| 2,339                     | 1,355         | 2,362                     | 1,520         | 2,350                     | 3,360         | 2,361                     | 5,600         | 2,339      | 156,070       | 2,340                     | 167,905       | עשירון שלישי              |               |           |               |                           |               |               |                           |        |  |
| 3,222                     | 1,140         | 3,262                     | 1,775         | 3,263                     | 3,890         | 3,242                     | 6,760         | 3,217      | 154,310       | 3,220                     | 167,875       | עשירון רביעי              |               |           |               |                           |               |               |                           |        |  |
| 4,238                     | 1,240         | 4,258                     | 2,080         | 4,250                     | 4,895         | 4,245                     | 8,625         | 4,237      | 151,050       | 4,238                     | 167,890       | עשירון חמישי              |               |           |               |                           |               |               |                           |        |  |
| 5,241                     | 995           | 5,301                     | 2,110         | 5,281                     | 5,150         | 5,273                     | 9,025         | 5,263      | 150,640       | 5,264                     | 167,920       | עשירון ששי                |               |           |               |                           |               |               |                           |        |  |
| 6,531                     | 930           | 6,572                     | 1,870         | 6,535                     | 5,840         | 6,538                     | 9,695         | 6,531      | 149,530       | 6,532                     | 167,865       | עשירון שביעי              |               |           |               |                           |               |               |                           |        |  |
| 8,420                     | 800           | 8,326                     | 1,995         | 8,330                     | 6,090         | 8,322                     | 10,770        | 8,281      | 148,235       | 8,287                     | 167,890       | עשירון שמיני              |               |           |               |                           |               |               |                           |        |  |
| 11,392                    | 1,010         | 11,573                    | 2,540         | 11,578                    | 7,905         | 11,560                    | 12,860        | 11,477     | 143,575       | 11,489                    | 167,890       | עשירון תשיעי              |               |           |               |                           |               |               |                           |        |  |
| 25,280                    | 585           | 24,952                    | 2,645         | 24,365                    | 9,145         | 24,324                    | 13,960        | 24,864     | 141,555       | 24,795                    | 167,890       | עשירון עשירי              |               |           |               |                           |               |               |                           |        |  |
| 0.4699                    |               | 0.4776                    |               | 0.4521                    |               | 0.4444                    |               | 0.4911     |               | 0.4892                    |               | מדד גייני                 |               |           |               |                           |               |               |                           |        |  |



לוח 46: מדד גייני והתפלגות משפחות עובדים – יחידים, לפי עשירון ולפי מספר ילדים והכנסה ממוצעת לחדש בשנה, 2016

| הכנסה ממוצעת (ש"ח) | מספר מקרים | שלושה ילדים        |            | שני ילדים          |            | ילד אחד            |            | ללא ילדים          |            | סך הכל             |            | עשירון        |
|--------------------|------------|--------------------|------------|--------------------|------------|--------------------|------------|--------------------|------------|--------------------|------------|---------------|
|                    |            | הכנסה ממוצעת (ש"ח) | מספר מקרים | הכנסה ממוצעת (ש"ח) | מספר מקרים | הכנסה ממוצעת (ש"ח) | מספר מקרים | הכנסה ממוצעת (ש"ח) | מספר מקרים | הכנסה ממוצעת (ש"ח) | מספר מקרים |               |
| 5,355              | 10,560     | 7,677              | 19,625     | 8,928              | 51,710     | 8,721              | 85,505     | 6,305              | 1,511,510  | 6,519              | 1,678,910  | <b>סך הכל</b> |
| 361                | 610        | 391                | 890        | 416                | 1,545      | 408                | 2,310      | 375                | 162,540    | 376                | 167,895    | עשירון ראשון  |
| 1,298              | 1,785      | 1,277              | 2,005      | 1,255              | 3,425      | 1,254              | 4,940      | 1,190              | 155,735    | 1,196              | 167,890    | עשירון שני    |
| 1,851              | 1,240      | 1,852              | 1,590      | 1,861              | 3,495      | 1,843              | 5,565      | 1,838              | 156,000    | 1,839              | 167,890    | עשירון שלישי  |
| 2,782              | 1,335      | 2,794              | 1,835      | 2,774              | 3,865      | 2,789              | 6,905      | 2,778              | 153,950    | 2,778              | 167,890    | עשירון רביעי  |
| 3,836              | 1,185      | 3,836              | 2,020      | 3,845              | 4,980      | 3,856              | 8,825      | 3,830              | 150,880    | 3,832              | 167,890    | עשירון חמישי  |
| 4,912              | 1,110      | 4,966              | 2,110      | 4,984              | 5,450      | 4,986              | 9,535      | 4,985              | 149,690    | 4,985              | 167,895    | עשירון ששי    |
| 6,330              | 905        | 6,273              | 2,070      | 6,308              | 6,040      | 6,312              | 9,965      | 6,306              | 148,910    | 6,306              | 167,890    | עשירון שביעי  |
| 8,247              | 840        | 8,139              | 2,040      | 8,133              | 6,135      | 8,141              | 10,935     | 8,095              | 147,940    | 8,101              | 167,890    | עשירון שמיני  |
| 11,273             | 980        | 11,395             | 2,480      | 11,432             | 7,760      | 11,362             | 12,680     | 11,281             | 143,990    | 11,296             | 167,890    | עשירון תשיעי  |
| 25,089             | 570        | 24,606             | 2,585      | 24,013             | 9,015      | 23,941             | 13,845     | 24,562             | 141,875    | 24,484             | 167,890    | עשירון עשירי  |
| 0.4946             |            | 0.4957             |            | 0.4663             |            | 0.4568             |            | 0.5241             |            | 0.5199             |            | מדד גייני     |

לוח 47: שכר ממוצע וחציוני לחודש עבודה, 1995-6

| שנה  | שכר ממוצע | שכר חציוני | מדד ג'יני |
|------|-----------|------------|-----------|
| 1995 | 4,810     |            |           |
| 1996 | 5,181     |            |           |
| 1997 | 5,867     |            |           |
| 1998 | 6,279     |            |           |
| 1999 | 6,494     |            |           |
| 2000 | 7,188     | 4,296      |           |
| 2001 | 7,604     | 4,685      |           |
| 2002 | 7,619     | 4,686      |           |
| 2003 | 7,458     | 4,427      |           |
| 2004 | 7,564     | 4,557      |           |
| 2005 | 7,771     | 4,626      |           |
| 2006 | 7,607     | 4,548      |           |
| 2007 | 8,165     | 5,125      |           |
| 2008 | 8,518     | 5,310      |           |
| 2009 | 8,562     | 5,340      |           |
| 2010 | 9,013     | 5,518      |           |
| 2011 | 9,461     | 5,831      |           |
| 2012 | 9,514     | 6,000      | 0.4757    |
| 2013 | 9,708     | 6,249      | 0.4709    |
| 2014 | 9,939     | 6,426      | 0.4716    |
| 2015 | 10,418    | 6,716      | 0.4727    |
| 2016 | 10,488    | 6,796      | 0.4723    |

16,826). The lowest incomes were found in Um-Batin (NIS 7,712) and Sageur (NIS 5,078).

The **Gini Index for measuring income inequality** among all employees reached 0.4723 in 2016, a slight increase compared to the previous year. Among self-employed workers, the Gini index decreased from 0.5022 in 2014 to 0.5005 in 2015. Moreover, a positive correlation was found between the average wage rate in a locality and the Gini Index: the higher wages rate are in the locality, the more the Gini Index rises, in other words, the deeper inequality in wage distribution becomes. This finding is true regarding both salaried employees and the self-employed.

Another chapter in the publication deals with the **incomes of workers' families**. In 2016, family income from work – both employee and self-employed – was NIS 19,909, on a monthly average for the year. Of the five large cities, the highest such income was found in Tel Aviv (NIS 27,400), followed by Haifa (NIS 23,861), Rishon LeZion (NIS 23,706). In Jerusalem, meanwhile, the average family income (NIS 12,846) was lower than the national average.

**The number of workers working simultaneously for more than one employer** was about 275,500 in 2016; that is, 8.8% of all salaried workers. The percentage of women working in more than one workplace was higher than that of men: about 10.0% (as compared to 7.5% of men).

A **distribution of incomes according to year of immigration** allows us to compare the incomes of new immigrants with those of the working population at large. The data show that the shorter the period of time that the immigrant has been in the country, the lower his income from work. For example, in 2016, the monthly average wage of a new immigrant who arrived in the country in 1990-2011 was 45.2% higher than that of an immigrant who arrived in 2012-2016, but about 6% lower than the average wage of employees in the country as a whole.

The **distribution of families (non including single parents) according to level of income – classified by deciles and by number of children** – shows that the average income for a month of work of the first seven deciles is lower than the average national income. The average monthly income of families with four or more children is about 24.7% lower than the average of all families.

## Abstract

This publication presents statistical data on wages and income before tax in Israel, on employment and on work status, according to various economic, geographic and demographic variables, for 2015. The data relate to employees and the self-employed insured at the National Insurance Institute of Israel. Moreover, the publication includes data on deciles and measures of inequality in income from work, according to locality. The wage data are not adjusted for part-time work.

In 2016, about 3.68 million employees who received wages for at least one month and about 280,600 self-employed workers were registered in the Institute's database, and some other 51,100 workers who were both employees and self-employed during the course of the year.

Following are the main findings:

**The average wage per month of work for employees** in 2016 was NIS 10,488, an increase of approximately 0.7% in comparison to 2015. The monthly average wage of women (NIS 8,469) represents about 68% of men's average wage (NIS 12,466).

**The average monthly wage per year for employees** was NIS 8,913 – 85% of the average wage per month of work, since there are salaried workers who do not work for a full year.

Of the **major cities** (those with over 200,000 residents), Jerusalem was at the bottom of the list, with an average employee wage per month of 82.5% of the national average wage, followed by Ashdod with 90.2%. Residents of Haifa, Petah Tikva, Rishon LeZion and Tel Aviv, on the other hand, earned higher than the national average wage – 107.2%, 109%, 109.5%, and 122.4%, respectively.

**A distribution of employees according to type of locality** shows that the average wage in Jewish urban localities was about 47.2% higher than that in the non-Jewish urban localities. The highest average wages measured were those for residents of Kfar HaOranim (NIS 19,739) and Savyon (NIS 19,609). The lowest average wages measured were those for residents of Modiin Ilit (NIS 5,550) and Jesar El-Zarka (NIS 5,820).

The publication also presents data on the **average incomes of the self-employed**. In 2016, the monthly average income per year of self-employed workers in Israel amounted to NIS 10,362, 16.3% higher than the parallel average wage of salaried employees. The **highest average incomes of the self-employed** were found in Lehavim (NIS 21,319) and Shimshit (NIS





**NATIONAL INSURANCE INSTITUTE**  
**Research and Planning Administration**

**Wages and Income from Work**  
**by Locality**  
**and by Various Economic Variables**  
**2016**

by  
**Mark Rozenberg**

**Jerusalem, November 2018**