



המוסד לביטוח לאומי
מינהל המחקר והתכנון



מקבלות גמלאות אמהות בשנת 2017

שרון אסיסקוביץ

סקרים תקופתיים 305

אב התשע"ט, יולי 2019



המוסד לביטוח לאומי
מינהל המחקר והתכנון

מקבלות גמלאות אמהות בשנת 2017

שרון אסיסקוביץ

סקרים תקופתיים 305

ירושלים, אב התשע"ט, יולי 2019

www.btl.gov.il

תמצית

בפרסום מוצגים נתונים על הגמלאות העיקריות בביטוח אמהות – מענק אשפוז, מענק לידה, דמי לידה וגמלה לשמירת הריון – בשנת 2017.

פרק 1 מציג את ביטוח אמהות בחוק הביטוח הלאומי ואת הגמלאות העיקריות בו. פרק 2 מציג את ההוצאה בענף על מרכיביה השונים ב-2017 ובהשוואה ל-2016. בפרקים 3-6 מוצגים מאפיינים שונים של הגמלאות (למשל בתי החולים שלהם שולמו מענקי אשפוז), של הנשים המקבלות (כגון גיל, מצב משפחתי, מעמד בעבודה וותק בארץ), וכן נתונים על משך התשלום וגובה התשלום בדמי לידה ובגמלה לשמירת הריון. בנספח הלוחות נתונים נוספים על מקבלות דמי לידה.

הנתונים בפרסום נוגעים לנשים שקיבלו גמלאות ב-2017 בגין אירועים מ-2017 או קודם לכן שלא שולמו בעבורן גמלאות, ואינם נוגעים למי שקיבלו ב-2017 הפרשים בעבור גמלאות קודמות.

בסך הכל שולמו ב-2017 כ-182.6 אלף מענקי אשפוז, כ-181.5 אלף מענקי לידה, כ-129.6 אלף גמלאות דמי לידה (לנשים) וכ-13.1 גמלאות לשמירת הריון. ההוצאה הכוללת על תשלומים אלה היתה ב-2017 כ-7.45 מיליארד ש"ח (כולל תשלומי הפרשים).

תוכן העניינים

1	1. ביטוח אמהות – רקע וגמלאות
5	2. ההוצאה על הגמלאות ומימון
9	3. מענק אשפוז לבתי החולים
13	4. מענק לידה
17	5. דמי לידה
24	6. גמלה לשמירת הריון
31	נספח: לוחות דמי לידה

לוחות

1	לוח 1: התוכניות בביטוח אמהות
1	לוח 2: מקבלות גמלאות בביטוח אמהות לפי סוג הגמלה, 2017
10	לוח 3: מענקי אשפוז לפי בית חולים, 2017 לעומת 2016
11	לוח 4: תוספות לפגים לפי בית חולים, 2017
12	לוח 5: סכום מענק האשפוז וסכום התוספת לפג (ש"ח), 2017
13	לוח 6: מענקי לידה לפי סניף, 2017 לעומת 2016
14	לוח 7: מקבלות מענק לידה כאחוז מכלל הנשים בגיל הפוריות*, לפי סניף, 2017
	לוח 8: מקבלות מענק לידה כאחוז מכלל הנשים בגיל הפוריות (תושבות לפי הביטוח הלאומי)
15	לפי גיל, 2017
	לוח 9: גיל ממוצע וגיל חציוני של מקבלות מענק לידה (תושבות לפי הביטוח הלאומי)
15	לפי סניף, 2017
16	לוח 10: לידות רבות עוברים כאחוז מכלל הלידות, לפי סניף, 2017
17	לוח 11: מקבלות דמי לידה לפי סניף, 2017
18	לוח 12: מקבלות דמי לידה כאחוזים מכלל מקבלות מענק לידה, לפי סניף, 2017
19	לוח 13: דמי לידה לחודש לפי סניף - ממוצעים וחציונים, 2017
20	לוח 14: מקבלות דמי לידה לפי סוג הזכאות (מלאה/חלקית) – סכום ממוצע וחציוני לחודש, 2017
20	לוח 15: מקבלות דמי לידה לפי גיל – סכום ממוצע וחציוני לחודש, 2017
21	לוח 16: מקבלות דמי לידה לפי גיל וסוג הזכאות (מלאה/חלקית), 2017
21	לוח 17: מקבלות דמי לידה לפי מצב משפחתי – סכום ממוצע וחציוני לחודש, 2017
22	לוח 18: מקבלות דמי לידה לפי הוותק בארץ – סכום ממוצע וחציוני לחודש, 2017
22	לוח 19: מקבלות דמי לידה לפי ותק בארץ וסוג הזכאות (מלאה/חלקית), 2017
22	לוח 20: מקבלות דמי לידה לפי מעמד בעבודה – סכום ממוצע וחציוני לחודש, 2017
23	לוח 21: מקבלות דמי לידה לפי מעמד בעבודה וסוג הזכאות (מלאה/חלקית), 2017

- 24 לוח 22 : מקבלות גמלה לשמירת הריון לפי סניף, 2017
- 25 לוח 23 : מקבלות גמלה לשמירת הריון לפי מספר השבועות בשמירת הריון, 2017
- 25 לוח 24 : מקבלות גמלה לשמירת הריון לפי מספר תקופות שמירת ההריון, 2017
- 25 לוח 25 : מקבלות גמלה לשמירת הריון לפי גיל, 2017
- 26 לוח 26 : מקבלות גמלה לשמירת הריון לפי מצב משפחתי, 2017
- 26 לוח 27 : מקבלות גמלה לשמירת הריון לפי הוותק בארץ, 2017
- 26 לוח 28 : מקבלות גמלה לשמירת הריון לפי המעמד בעבודה, 2017
- 27 לוח 29 : מקבלות גמלה לשמירת הריון לפי השכר שלפני שמירת ההריון*, 2017
- 27 לוח 30 : מקבלות גמלה לשמירת הריון לפי השכר שקדם לשמירת ההריון וסכום הגמלה –
ממוצע וחציון (ש"ח), 2017
- 28
- 29 לוח 31 : מקבלות גמלה לשמירת הריון לפי סניף וסכום ממוצע לחודש, 2017
- 30 לוח 32 : מקבלות גמלה לשמירת הריון לפי חודש ההריון שבו החל התשלום, 2017
- 31 לוח 11 : מקבלות דמי לידה לפי סניף ומצב משפחתי, 2017
- 32 לוח 22 : מקבלות דמי לידה לפי סניף וותק בארץ, 2017
- 33 לוח 33 : מקבלות דמי לידה לפי סניף וסוג הזכאות (מלאה/חלקית), 2017
- 34 לוח 44 : מקבלות דמי לידה לפי סניף ומעמד בעבודה, 2017
- 35 לוח 55 : דמי לידה ליום וסך התשלום ליולדת לפי סניף, 2017
- 36 לוח 66 : דמי לידה ליום וסך התשלום ליולדת לפי גיל, 2017
- 36 לוח 77 : דמי לידה ליום וסך התשלום ליולדת לפי מצב משפחתי, 2017
- 36 לוח 88 : דמי לידה ליום וסך התשלום ליולדת לפי סוג הזכאות (מלאה/חלקית), 2017
- 37 לוח 99 : דמי לידה ליום וסך התשלום ליולדת לפי הוותק בארץ, 2017
- 37 לוח 1010 : דמי לידה ליום וסך התשלום ליולדת לפי מעמד בעבודה, 2017
- 38 לוח 1111 : מקבלות דמי לידה לפי סניף - גיל ממוצע וחציוני, 2017
- 39 לוח 1212 : מקבלות דמי לידה לפי מצב משפחתי - גיל ממוצע וחציוני, 2017
- 39 לוח 1313 : מקבלות דמי לידה לפי הוותק בארץ - גיל ממוצע וחציוני, 2017
- 39 לוח 1414 : מקבלות דמי לידה לפי סוג הזכאות (מלאה/חלקית) - גיל ממוצע וחציוני, 2017
- 39 לוח 1515 : מקבלות דמי לידה לפי המעמד בעבודה - גיל ממוצע וחציוני, 2017

תרשימים

- תרשים 1 : ההוצאה בענף אמהות וכאחוז מכלל ההוצאה לגמלאות של הביטוח הלאומי, שנים
נבחרות
- 5
- תרשים 2 : ההוצאה בביטוח אמהות לפי הגמלה (אלפי ש"ח, מחירים שוטפים), 2016 ו-2017
- 6
- תרשים 3 : ההוצאה בביטוח אמהות לפי סוג הגמלה (אחוזים), 2016 ו-2017
- 6

1. ביטוח אמהות – רקע וגמלאות

ביטוח אמהות – פרק ג בחוק הביטוח הלאומי (נוסח משולב, התשנ"ה-1995) הוא מן הענפים הראשונים בחוק הביטוח הלאומי ב-1954. בתחילה נכללו בו שלוש תוכניות – דמי לידה, מענק אשפוז ומענק לידה, ועם השנים נוספו עוד (לוח 1).

לוח 1: התוכניות בביטוח אמהות

שנת התחלה	תוכנית בביטוח אמהות
1954	דמי לידה
1954	מענק אשפוז
1954	מענק לידה
1956	הוצאות הסעה לבית חולים
1971	דמי לידה להורה מאמץ
1973	קצבה מיוחדת (בעת פטירת יולדת)
1986	קצבת לידה (בלידה רבת עוברים)
1991	גמלה לשמירת הריון
1994	מימון בדיקות מי שפיר
1996	גמלה להורה מיועד (חוק ההסכמים לנשיאת עוברים)
1998	דמי לידה לגבר
2011	גמלה להורה במשפחת אומנה
2014	קצבה מיוחדת לאישה עם מוגבלות

לוח 2 מציג את מספר תשלומי הגמלאות בענף אמהות לפי סוג הגמלה ואת הגיל הממוצע והחציוני של הנשים שקיבלו אותן. הגילאים חושבו כך: מענק אשפוז - לפי חודש הלידה, מענק לידה – לפי חודש הלידה, דמי לידה – לפי חודש תשלום דמי הלידה, והגמלה לשמירת הריון – לפי תאריך תשלום הגמלה לשמירת הריון.

לוח 2: מקבלות גמלאות בביטוח אמהות לפי סוג הגמלה, 2017

הגמלה	מספר התשלומים*	גיל ממוצע	גיל חציוני
מענק אשפוז	182,671	30.34	30.17
מענק לידה	181,498	30.40	**30.25
דמי לידה	129,638	31.16	31.01
שמירת הריון	13,108	31.73	31.51

* מקבלות תשלום לראשונה בתיבה (מי שקיבלו רק הפרשים אינן נספרות).

** מחושב עבור תושבות לפי הביטוח הלאומי, בלבד.

הגמלאות בביטוח אמהות

- **מענק אשפוז:** נועד לממן את הוצאות הלידה והאשפוז של היולדת ושל היילוד והוא משולם במישרין לבית החולים. ב-1995, כשהוחל חוק ביטוח בריאות ממלכתי, אשפוזם של יולדות ושל יילודים, לרבות פגים, היה כלול בסל שירותי הבריאות שנקבע בחוק, והוא מומן בידי הביטוח הלאומי מסכומי הגבייה לענף אמהות אך לא שולם באמצעות המוסד. מינואר 1997 המוסד שוב משלם את המענק במישרין לבית החולים. מ-2016 המענקים ממומנים מתקציב האוצר, אך התשלום בפועל לבתי החולים נעשה על-ידי הביטוח הלאומי. בלידת פג משולם מענק בשיעור מוגדל (מ-1993). בלידה בחו"ל המענק משולם במישרין ליולדת לאחר שהגישה תביעה.

סכום המענק מתעדכן בחודש ינואר מדי שנה, על-פי הכללים בחוק: (א) סך התשלום בעבור לידות רגילות ולידות הפגים יהיה שווה לסכום שהיה משולם בעבור לידות אלה אילו לא היה הבדל בגובה המענק בין לידה רגילה ללידת פג; (ב) בכל עת שמשרד הבריאות משנה את מחירו של יום אשפוז כללי – באותו שיעור; (ג) בהתאם להחלטת הממשלה במסגרת חוק ההסדרים.

- **מענק לידה:** נועד לרכישת ציוד ראשוני ליילוד. המענק משולם במישרין ליולדת, לרבות לעובדות זרות השוהות בארץ עם היתר, והוא מחושב על-פי הסכום הבסיסי. בלידה של שני ילדים או יותר, הסכום גבוה יותר, כגובה השכר הממוצע, ולכל ילד נוסף – עוד 50% מהשכר הממוצע. עד יוני 2003 שיעור מענק הלידה היה אחיד ובלתי תלוי במספר הלידות הקודמות (20% מהשכר הממוצע לפי חוק). מיולי 2003 המענק מהילד השני נקבע ל-6% מהשכר הממוצע ובינואר 2004 הוגדל השיעור לילד השני בלבד, ל-9% מהשכר הממוצע.

- **דמי לידה:** נועדו לפצות אישה עובדת על אובדן שכרה במהלך חופשת הלידה שהיא חייבת לקחת על פי חוק עבודת נשים. לדמי לידה זכאית יולדת עובדת – שכירה, עצמאית או הנמצאת בהכשרה מקצועית, לרבות עובדות זרות השוהות בארץ כחוק – אשר בתקופה שקדמה ללידה שולמו בעבורה דמי ביטוח בעד פרקי זמן הקבועים בחוק (תקופת אכשרה).

דמי לידה לשכירה: הבסיס לחישוב הוא השכר הממוצע ב-3 או 6 החודשים שלפני היום הקובע (יום הפסקת העבודה) – הגבוה בהם. דמי הלידה ליום מחושבים על ידי חלוקת מלוא ההכנסה בשלושת החודשים ב-90, או חלוקת מלוא ההכנסה בששת החודשים ב-180 (עד פברואר 2017 – הכנסתה היומית הממוצעת שבשלושת החודשים לפני היום הקובע).

דמי לידה לעצמאית: מאפריל 2016 הבסיס לחישוב הוא ההכנסה היומית הממוצעת בשלושת החודשים שלפני היום הקובע או שלושת החודשים המקבילים בשנה הקודמת – הגבוה בהם (עד אפריל 2016 – ההכנסה היומית הממוצעת בשלושת החודשים שלפני היום הקובע). הכללים הללו והשינויים בהם חלים גם על חישוב דמי לידה לגבר.

את דמי הלידה אפשר להתחיל לקבל לפני מועד הלידה המשוער, אך לכל היותר בעבור מחצית תקופת הזכאות. בתנאים מסוימים אפשר להאריך את חופשת הלידה בארבעה שבועות לכל היותר. מדמי הלידה מנוכים במקור מס הכנסה, דמי ביטוח לאומי ודמי ביטוח בריאות.

עד מאי 2007, דמי לידה היו משולמים בעבור 6 או 12 שבועות על פי תקופת האכשרה שצברה האישה, מיוני 2007 עד סוף 2016 – בעבור 7 או 14 שבועות על פי תקופת האכשרה כאמור, ומ-2017 – בעבור 8 או 15 שבועות (תקופה חלקית ותקופה מלאה, בהתאמה). באוגוסט 2016 השתנה המונח **חופשת לידה לתקופת לידה והורות**, כדי להעביר את הדגש מהאם אל התא המשפחתי כולו ובכך לעודד תודעה של שוויון.

דמי לידה לגבר: בן הזוג של אישה שילדה זכאי במקומה לחופשה של 7 ימים עד 9 שבועות במקום האישה (אם היא זכאית ל-15 שבועות), או ל-7-14 ימים (אם היא זכאית ל-8 שבועות). בני הזוג רשאים לשהות בחופשה במקביל למשך שבוע, ובתנאי שסך ימי החופשה של שניהם לא יעלה על התקופה המרבית שהאישה זכאית לה לבדה. את השבוע המקביל יכול הגבר לקחת בכל זמן שהאישה בחופשה, וממנה מופחת השבוע האחרון. הזכאות לחופשת לידה לגבר הוחלה ב-1998 למי שבת זוגו חזרה לעבודה. עד מרץ 2017 פרק הזמן המינימלי לזכאות היה חופשה של 21 ימים, ומאפריל 2017 – 7 ימים. מאפריל 2017 גם מי שבת זוגו זכאית למחצית התקופה יכול לחלוק עימה את החופשה. ב-2017 קיבלו 848 גברים דמי לידה (ב-2016 – 545).

- **גמלה לשמירת הריון**: משולמת לאישה עובדת, שבגלל סיבות רפואיות הקשורות להריון היא נאלצת להפסיק את עבודתה ל-30 יום לפחות והיא אינה מקבלת בעבורם תשלום ממעסיקה או מכל גורם אחר. תקופת האכשרה זהה לתקופת האכשרה לדמי הלידה והסכום המרבי לתשלום הוא מלוא הסכום הבסיסי.

הסכום המרבי לתשלום היה עד אוקטובר 1995 25% מן השכר הממוצע לתשלום גמלאות (**שכר על-פי חוק**). מנובמבר 1995 הועלה לשכר הממוצע של האישה בשלושת החודשים שקדמו להפסקת עבודתה ולא יותר מ-70% מהשכר הממוצע; באפריל 2000 – הועלה עד מלוא השכר הממוצע; ומינואר 2006 – למלוא הסכום הבסיסי.

הוצאות הסעה לבית חולים: כל יולדת זכאית להסעה לבית החולים הקרוב למקום מגוריה (עד 2008 – רק אם התגוררה במרחק רב מבית החולים).

- **קצבת לידה (בלידה רבת עוברים)**: משולמת לאישה שילדה בלידה אחת שלושה ילדים או יותר, שנשארו בחיים פרק זמן הקבוע בחוק והיא משולמת מדי חודש במשך 20 חודשים. גובה הקצבה מחושב לפי הסכום הבסיסי, והיא גבוהה יותר ככל שמספר הילדים גדול יותר. שיעור הקצבה פוחת בהדרגה במהלך תקופת הזכאות.

- **קצבה מיוחדת בעת פטירה או לאשה עם מוגבלות**

בעת פטירה: אם היולדת נפטרה בעת הלידה או בתוך שנה מיום הלידה, משולמת לבן הזוג קצבה מיוחדת מדי חודש למשך 24 חודשים בעד כל יילוד שנולד באותה הלידה ושיעורה 30% מהשכר הממוצע. אם משולמת לילד קצבת שאירים או תלויים, התשלום ל-12 חודשים בלבד. תגמול מיוחד משולם לבן זוגה של הנפטרת אם הפסיק לעבוד כדי לטפל בתינוק. גובה התגמול כגובה דמי הלידה והוא משולם למשך 15 שבועות (עד נובמבר 2018 – 14 שבועות).

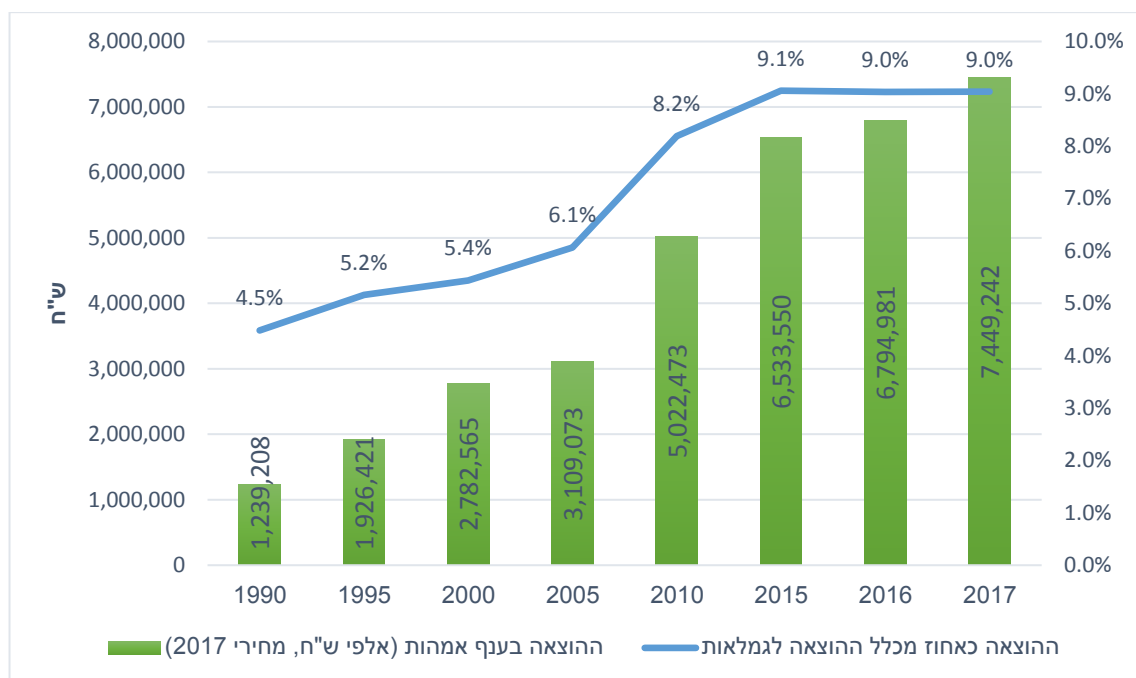
לאישה עם מוגבלות: אם עצמאית (חד-הורית) שנקבעה לה דרגת אי-כושר השתכרות בשיעור של 100% והיא אינה מסוגלת לטפל בילד – זכאית לקצבה מיוחדת לשלושה חודשים ששיעורה 30% מהשכר הממוצע. בן הזוג של אישה זכאי לתגמול בגובה דמי לידה לגבר (ראו לעיל) למשך 15 שבועות (עד נובמבר 2018 – 14 שבועות).

● **תשלום לבדיקת מי שפיר:** לתשלום זכאית מבוטחת או אשת מבוטח שמלאו לה 35 וטרם מלאו לה 37 ושהיא אינה זכאית לבדיקה לפי תקנות בריאות העם. המוסד לביטוח לאומי מעביר תשלומים למשרד הבריאות עבור בדיקות שבוצעו בבתי חולים לפי תעריף שנקבע בהיתר להעלאת מחירי האשפוז לטיפולים אמבולטוריים.

2. ההוצאה על הגמלאות ומימון

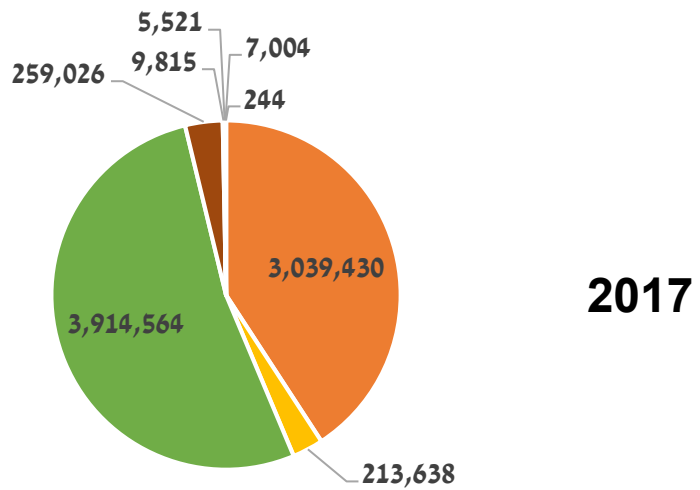
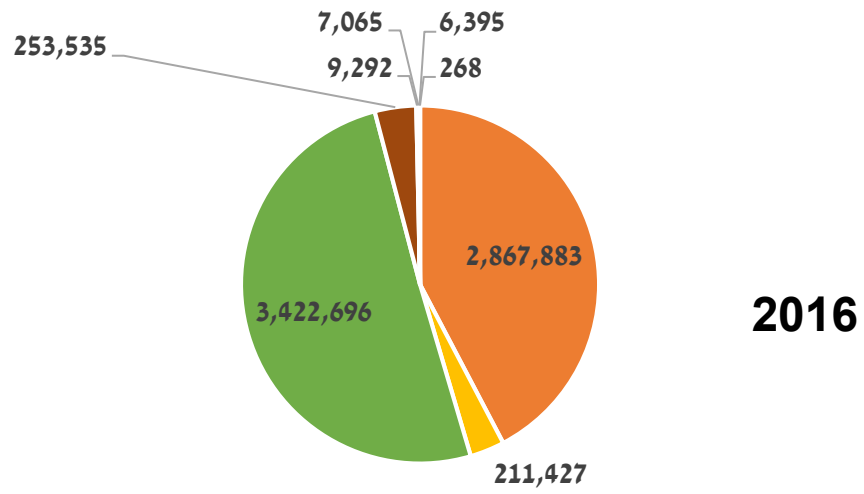
בשנת 2017 שולמו במסגרת ענף אמהות גמלאות בסך של כ-7.45 מיליארד ש"ח, שהיוו 9.0% מכלל ההוצאה לגמלאות של הביטוח הלאומי ועוד כ-16 מיליון ש"ח תשלומים מנהליים לגורמי חוץ. חלקן של גמלאות הענף בכלל גמלאות המוסד גדל עם השנים והתייצב בשנים האחרונות על 9.0% (תרשים 1).

תרשים 1: ההוצאה בענף אמהות וכאחוז מכלל ההוצאה לגמלאות של הביטוח הלאומי, שנים נבחרות



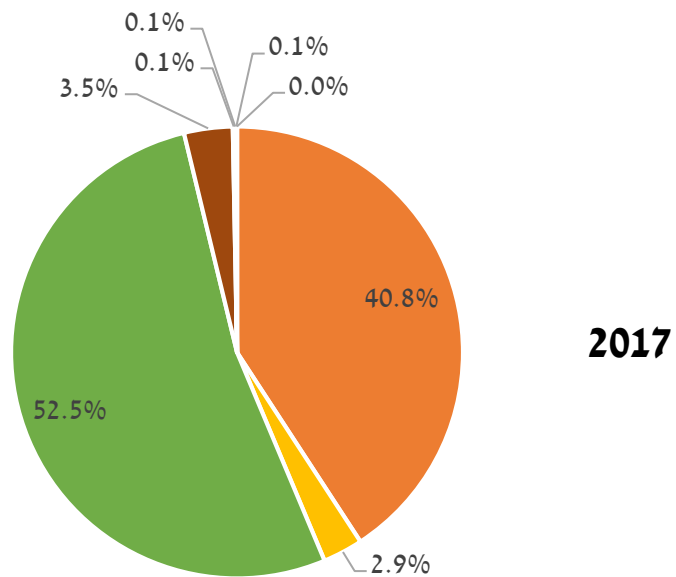
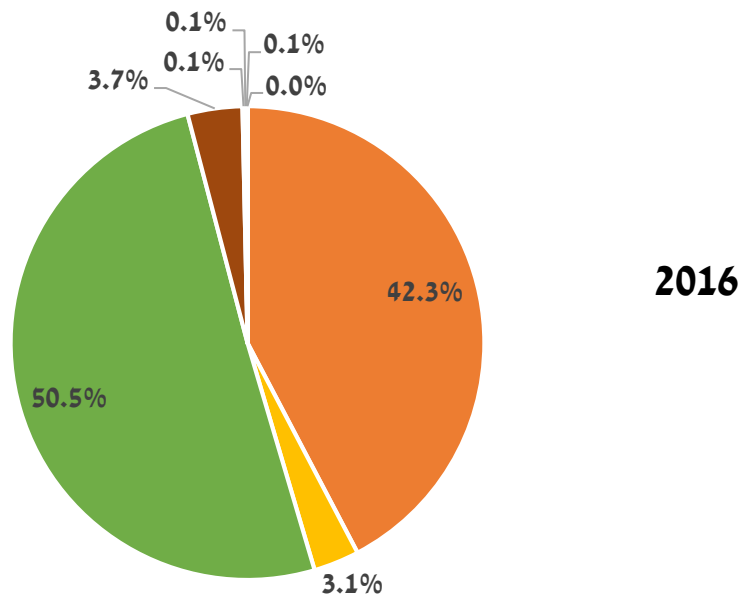
בין 2016 ל-2017 גדלה ההוצאה על גמלאות בביטוח אמהות ב-9.6% לעומת 4.0% בין 2015 ל-2016. עיקר הגידול (14.1%) היה בהוצאה על דמי לידה – מ-3.431 מיליארד ש"ח ב-2016 (במחירי 2017) ל-3.915 מיליארד ש"ח ב-2017 – בשל הארכת חופשת הלידה בשבוע (תרשימים 2-3). דמי לידה היו בשנה זו ההוצאה הגדולה ביותר בביטוח אמהות - 52.5%, ומענקי האשפוז ההוצאה השנייה בגודל - 40.8% (לעומת 42.3% ב-2016) (תרשימים 4-5).

תרשים 2: ההוצאה בביטוח אמהות לפי סוג הגמלה (אלפי ש"ח, מחירים שוטפים), 2016 ו-2017



- מענק אשפוז
- דמי לידה
- הסעת יולדות
- קצבה ללידה רב עוברית
- מענק לידה
- שמירת הריון
- בדיקות מי שפיר
- דמי לידה ע"ח משרד הביטחון

תרשים 3: ההוצאה בביטוח אמהות לפי סוג הגמלה (אחוזים), 2016 ו-2017



- מענק אשפוז
- דמי לידה
- הסעת יולדות
- קצבה ללידה רב עוברית
- מענק לידה
- שמירת הריון
- בדיקות מי שפיר
- דמי לידה ע"ח משרד הביטחון

ענף אמהות הוא ענף ביטוח: שכירים, עצמאים, מעסיקים ומי שאינם שכירים או עצמאים נדרשים להפריש דמי ביטוח לענף כחלק מדמי הביטוח הלאומי. השיעורים המלאים של דמי הביטוח הם 0.87%, 0.94%, 0.53% ו-0.26%, בהתאמה, והמופחתים – 0.04%, 0.24%, 0.11% ו-0.11%, בהתאמה). אוצר המדינה משתתף במימון דמי הביטוח בעבור עובדים שכירים ועצמאים בשיעור 0.09% מהשכר.

כל מענקי אשפוז וקצבת הלידה משולמים בידי האוצר. דמי הלידה לחיילות משוחררות שלא צברו תקופת אכשרה כנדרש עקב השירות הצבאי משולמים בידי משרד הביטחון. ב-2017 מימן הביטוח הלאומי 59.1% מכלל ההוצאה לגמלאות בביטוח אמהות, ואוצר המדינה – 40.9% (משרד הביטחון מימן 0.003% מההוצאה).

סך דמי הביטוח לענף אמהות ב-2017 היה 4.091 מיליארד ש"ח לעומת 3.879 מיליארד ש"ח ב-2016 (במחירי 2017) – גידול של 5.5% בהשוואה לגידול של 12.5% בהוצאה על כל הגמלאות שעל חשבון המוסד (מ-3.914 מיליארד ש"ח ל-4.403 מיליארד ש"ח). חלקם של דמי הביטוח לענף בכלל ההוצאה על הגמלאות (לרבות מענק אשפוז, קצבת לידה ודמי לידה על חשבון משרד הביטחון) היה 54.9% לעומת 57.1% בשנת 2016. ללא מענקי אשפוז היה חלקם של דמי הביטוח 92.9% (לעומת 99.1% ב-2016).

3. מענק אשפוז לבתי החולים

ב-2017 שילם המוסד לביטוח לאומי 182,671 מענקי אשפוז – גידול של 1.7% לעומת 2016 (לוח 2). בדומה ל-2016, הרוב המכריע של המענקים – 98.7% – שולמו ללא תוספת לפג. מספר המענקים הגדול ביותר שולם לבית החולים שערי צדק, ולאחריו – לבית החולים סורוקה (לוח 2). הגידול הרב ביותר במספר המענקים בערכים מוחלטים היה בבית החולים שיבא, ובאחוזים בבית החולים המשפחה הקדושה. הירידה הגדולה ביותר היתה בבתי החולים איכילוב – ליס (בערכים מוחלטים) ובאל-קודס (באחוזים).

ב-2017 שולמו תוספות ללידת פג (כהגדרתו בתקנות) בעבור 2,804 פגים ב-2,341 לידות – עלייה של 1.3% ו-1.6% בהתאמה לעומת 2016. בשתי השנים היה חלקן של לידות אלה 1.3% מכלל הלידות. שיעור הלידות שבהן ניתנה תוספת לפג אחד או יותר נע בין 0.0% (אל-קודס) ל-3.0% (אל מקאסד). התפלגות הלידות הללו לפי מספר התשלומים ולפי בית חולים מוצגת בלוח 4.

ב-2017 עודכנו סכומי מענק האשפוז והתוספת לפג ארבע פעמים (לוח 5). סכום המענק עלה מ-13,255 ש"ח בסוף 2016 ל-13,515 ש"ח בסוף 2017 – עלייה של 2.0%, והתוספת לפג מ-210,287 ש"ח ל-214,405 ש"ח – עלייה של 2.0%.

לוח 3: מענקי אשפוז לפי בית חולים, 2017 לעומת 2016

מענקים ב- 2017 כאחוז מהמענקים ב-2016	ההפרש בין 2016 ל-2017	מענקי אשפוז 2016		מענקי אשפוז 2017		בית חולים
		אחוזים	מספרים	אחוזים	מספרים	
98.9	-238	12.1	21,796	11.8	21,558	שערי צדק (ירושלים)
103.1	506	9.1	16,326	9.2	16,832	סורוקה (באר שבע)
107.5	891	6.6	11,832	7.0	12,723	הדסה עין כרם והדסה הר הצופים (ירושלים)
99.9	-14	6.7	12,074	6.6	12,060	מעייני הישועה (בני ברק)
113.0	1,290	5.5	9,909	6.1	11,199	שיבא (רמת גן)
95.3	-536	6.4	11,430	6.0	10,894	איכילוב – ליס (תל אביב)
96.6	-316	5.2	9,380	5.0	9,064	אסף הרופא (צריפין)
98.5	-125	4.7	8,522	4.6	8,397	בילינסון (פתח תקוה)
102.0	151	4.3	7,743	4.3	7,894	מאיר (כפר סבא)
100.1	4	4.4	7,832	4.3	7,836	לניאדו (נתניה)
94.5	-388	3.9	7,026	3.6	6,638	קפלן (רחובות)
100.6	35	3.0	5,397	3.0	5,432	המרכז הרפואי לגליל (נהריה)
99.8	-11	2.8	5,024	2.7	5,013	רמבם (חיפה)
98.1	-91	2.7	4,854	2.6	4,763	ברזילי (אשקלון)
105.9	256	2.4	4,325	2.5	4,581	הלל יפה (חדרה)
98.0	-91	2.6	4,600	2.5	4,509	וולפסון (אשקלון)
105.9	253	2.4	4,255	2.5	4,508	העמק (עפולה)
98.8	-45	2.2	3,879	2.1	3,834	פוריה (טבריה)
113.9	451	1.8	3,245	2.0	3,696	כרמל (חיפה)
103.2	108	1.9	3,341	1.9	3,449	רבקה זיו (צפת)
98.2	-62	1.9	3,385	1.8	3,323	בני ציון (חיפה)
100.9	23	1.5	2,688	1.5	2,711	הצרפתי (ירושלים)
90.9	-244	1.5	2,694	1.3	2,450	הסהר האדום (ירושלים)
113.2	269	1.1	2,044	1.3	2,313	סנט ג'וזף (ירושלים)
114.7	288	1.1	1,953	1.2	2,241	המשפחה הקדושה (נצרת)
92.5	-138	1.0	1,846	0.9	1,708	אי.מ.ס (נצרת)
..	0.5	881	אסותא (אשדוד)
94.4	-51	0.5	912	0.5	861	אל מקאסד (ירושלים)
98.4	-13	0.5	836	0.5	823	יוספטל (אילת)
90.7	-49	0.3	529	0.3	480	אל קודס (ירושלים)
101.7	2,994	100.0	179,677	100.0	182,671	סך הכל

לוח 4: תוספות לפגים לפי בית חולים, 2017

סך הכל מספר הפגים בלידות	מזה: לידות פג*		סך הכל מענקי אשפוז	בית חולים
	אחוזים	מספרים		
317	1.7	278	16,832	סורוקה (באר שבע)
309	2.1	232	11,199	שיבא (רמת גן)
206	0.8	176	21,558	שערי צדק (ירושלים)
214	1.4	175	12,723	הדסה עין כרם והדסה הר הצופים (ירושלים)
186	1.7	146	8,397	בילינסון (פתח תרוה)
158	1.3	138	10,894	איכילוב – ליס (תל אביב)
127	1.2	108	9,064	אסף הרופא (צריפין)
122	1.3	103	7,894	מאיר (כפר סבא)
114	1.8	89	5,013	רמבם (חיפה)
98	1.6	86	5,432	המרכז הרפואי לגליל (נהריה)
90	1.6	76	4,763	ברזילי (אשקלון)
77	1.5	66	4,508	העמק (עפולה)
77	1.0	66	6,638	קפלן (רחובות)
79	1.4	65	4,509	וולפסון (חולון)
71	1.3	61	4,581	הלל יפה (חדרה)
68	0.5	61	12,060	מעייני הישועה (בני ברק)
59	0.7	52	7,836	לניאדו (נתניה)
56	1.3	46	3,449	רבקה זיו (צפת)
49	2.5	43	1,708	אי.מ.ס (נצרת)
59	1.9	43	2,241	המשפחה הקדושה (נצרת)
48	1.1	42	3,834	פוריה (טבריה)
50	1.2	41	3,323	בני ציון (חיפה)
46	1.1	41	3,696	כרמל (חיפה)
44	1.3	35	2,711	הצרפתי (ירושלים)
33	3.0	26	861	אל מקאסד (ירושלים)
20	0.8	20	2,450	הסהר האדום (ירושלים)
16	0.6	15	2,313	סנט ג'וזף (ירושלים)
6	0.7	6	823	יוספטל (אילת)
5	0.6	5	881	אסותא (אשדוד)
0	0.0	0	480	אל קודס (ירושלים)
2,804	1.3	2,341	182,671	סך הכל

* לידות ששולמו בעבורן תוספת לפג.

לוח 5: סכום מענק האשפוז וסכום התוספת לפג (ש"ח), 2017

שיעור השינוי	תוספת לפג	מענק אשפוז	מועד לידה
*-0.52	209,184	13,186	מ-01/01 עד 04/04
0.68	210,606	13,276	מ-05/04 עד 12/07
1.57	213,913	13,484	מ-13/07 עד 30/09
0.23	214,405	13,515	מ-01/10 עד 31/12

* לעומת סוף 2016.

4. מענק לידה

ב-2017 שילם הביטוח הלאומי 181,498 מענקי לידה – גידול של 1.4% לעומת 2016 (לוח 6). בדומה ל-2016, 32 אלף מענקים (17.6%) שולמו ליולדות השייכות לסניף ירושלים. התפלגות המענקים לפי סניף המוסד ב-2017 דומה ל-2016 (לוח 6).

לוח 6: מענקי לידה לפי סניף, 2017 לעומת 2016

מענקים ב-2017 כאחוז מהמענקים ב-2016	הפרש בין 2016 ל-2017	מענקי לידה 2016		מענקי לידה 2017		סניף
		אחוזים	מספרים	אחוזים	מספרים	
102.3	710	17.5	31,287	17.6	31,997	ירושלים
103.9	718	10.2	18,185	10.4	18,903	באר שבע
101.6	227	8.0	14,228	8.0	14,455	רמלה
102.1	195	5.2	9,225	5.2	9,420	פתח תקוה
99.7	-27	5.2	9,313	5.1	9,286	רחובות
100.4	32	5.0	8,967	5.0	8,999	נצרת
104.9	415	4.7	8,429	4.9	8,844	בני ברק
106.1	478	4.4	7,797	4.6	8,275	חדרה
101.6	116	4.1	7,344	4.1	7,460	נתניה
97.6	-177	4.1	7,345	3.9	7,168	תל אביב
97.3	-195	4.1	7,257	3.9	7,062	כפר סבא
99.7	-18	3.5	6,177	3.4	6,159	חיפה
98.9	-63	3.2	5,744	3.1	5,681	טבריה
99.2	-39	2.7	4,872	2.7	4,833	רמת גן
99.1	-44	2.7	4,742	2.6	4,698	נהריה
95.1	-228	2.6	4,628	2.4	4,400	אשדוד
104.3	173	2.2	4,007	2.3	4,180	עפולה
102.7	105	2.1	3,845	2.2	3,950	ראשון לציון
105.5	198	2.0	3,573	2.1	3,771	אשקלון
96.9	-109	2.0	3,569	1.9	3,460	יפו
98.8	-39	1.9	3,313	1.8	3,274	חולון
102.1	59	1.6	2,780	1.6	2,839	קריות
104.0	91	1.3	2,293	1.3	2,384	כרמיאל
101.4	2,578	100.0	178,920	100.0	181,498	סך הכל

לוח 7 מציג את שיעור התושבות לפי הביטוח הלאומי המקבלות מענק לידה מכלל הנשים התושבות לפי הביטוח הלאומי בגיל הפוריות בשנת 2017 לפי סניף המוסד. השיעור הגבוה ביותר של מקבלות מענק לידה בכלל הנשים בגיל הפוריות היה ב-2017 בסניף בני ברק – 17.1%. שיעורים גבוהים מ-10.0% היו גם סניפי ירושלים, רמלה ובאר שבע, והממוצע הארצי – 8.4%. מהתפלגות הגיל עולה כי 18.0% מבנות 30-34 ו-17.0% מבנות 25-29 קיבלו מענק לעומת 10.9% מבנות 35-39 ו-3.1% מבנות 40-44 (לוח 8).

לוח 7: מקבלות מענק לידה כאחוז מכלל הנשים בגיל הפוריות*, לפי סניף, 2017

סניף	סך הכל נשים בגיל הפוריות (ממוצע לחודש)	מזה: קיבלו מענקי לידה	
		מספרים	אחוזים מסך הכל
בני ברק	51,283	8,767	17.1
ירושלים	280,978	30,845	11.0
רמלה	134,036	14,254	10.6
באר שבע	176,677	18,296	10.4
אשקלון	44,339	3,662	8.3
רחובות	111,903	9,066	8.1
פתח תקוה	113,814	9,184	8.1
אשדוד	53,578	4,317	8.1
טבריה	71,791	5,630	7.8
חדרה	109,894	8,148	7.4
חיפה	81,783	6,055	7.4
עפולה	56,127	4,131	7.4
נתניה	100,646	7,287	7.2
רמת גן	66,129	4,707	7.1
תל אביב	93,563	8,957	7.0
נצרת	127,658	6,564	7.0
חולון	45,929	3,209	7.0
כפר סבא	105,021	6,940	6.6
ראשון לציון	58,603	3,841	6.6
נהריה	72,725	4,660	6.4
כרמיאל	37,574	2,377	6.3
יפו	49,217	3,066	6.2
קריות	50,260	2,802	5.6
ארצי	3,5282,09	176,765	8.4

* 15-49.

סך הנשים בגיל הפוריות בכל סניף הוא סך הנשים השייכות לסניף שהיו בנות 15-49 חודש אחד לפחות. יש נשים שנספרו יותר מפעם אחת בשל מעבר מסניף לסניף במהלך השנה, לכן, הנתונים ב"ארצי" אינם סך הכל.

לוח 8: מקבלות מענק לידה כאחוז מכלל הנשים בגיל הפוריות (תושבות לפי הביטוח הלאומי) לפי גיל, 2017

מזה: קיבלו מענק לידה		סך הכל נשים בגיל הפוריות	גיל
אחוזים מסך הכל	מספרים		
0.8	2,624	343,176	19-15
10.0	31,023	311,721	24-20
17.0	51,369	302,134	29-25
18.0	52,675	292,778	34-30
10.9	30,010	275,358	39-35
3.1	8,322	271,174	44-40
0.3	742	236,983	49-45
8.7	176,765	2,033,324	סך הכל

הגיל הממוצע של הנשים (תושבות לפי הביטוח הלאומי) שקיבלו מענק לידה ב-2017 היה 30.41 והחציוני 30.25. הגיל הממוצע הגבוה ביותר היה בסניפי תל אביב (33.82), כפר סבא (33.06) ורמת גן (32.96), והנמוך ביותר היה בסניפי נצרת (28.14), בני ברק (29.05) וירושלים (29.08).

לוח 9: גיל ממוצע וגיל חציוני של מקבלות מענק לידה (תושבות לפי הביטוח הלאומי) לפי סניף, 2017

גיל חציוני (לפי מועד הלידה)	גיל ממוצע (לפי מועד הלידה)	סך הכל מקבלות מענק לידה	סניף
33.50	33.82	6,575	תל אביב
33.08	33.06	6,947	כפר סבא
32.83	32.96	4,712	רמת גן
31.67	31.84	3,841	ראשון לציון
31.58	31.58	9,072	רחובות
31.42	31.56	2,803	קרית
31.25	31.43	3,212	חולון
31.42	31.42	9,190	פתח תקוה
31.08	31.26	4,131	עפולה
31.17	31.14	7,291	נתניה
31.00	31.12	3,068	יפו
30.83	31.04	6,058	חיפה
30.33	30.63	3,667	אשקלון
30.33	30.51	14,260	רמלה
30.08	30.32	5,635	טבריה
29.75	30.20	4,662	נהריה
29.75	30.14	8,150	חדרה
29.75	30.03	2,377	כרמיאל
29.67	29.97	4,318	אשדוד
28.83	29.24	18,299	באר שבע
28.50	29.08	30,855	ירושלים
28.17	29.05	8,770	בני ברק
27.42	28.14	8,958	נצרת
30.25	30.41	176,851	סך הכל

ב-2017 שולמו מענקי לידה בעבור 185,725 ילדים. ב-97.7% מסך הלידות (4,032 לידות) נולדו 2 ילדים. ב-84 לידות נולדו 3 ילדים וב-9 לידות נולדו 4 ילדים. שיעורי הלידות הרב עובריות הגבוהים ביותר היו בסניפים רמת גן, חולון, כפר סבא, קריות, נצרת פתח תקוה, חיפה, עפולה, ראשון לציון ורחובות – 2.5% או יותר, והנמוכים ביותר בירושלים, בני ברק ובאר שבע – פחות מ-2.0% (לוח 10).

לוח 10: לידות רבות עוברים כאחוז מכלל הלידות, לפי סניף, 2017

סניף	סך הכל לידות	ילד אחד בלידה (מספרים)	שני ילדים או יותר בלידה	
			מספרים	אחוזים מסך כל הלידות
רמת גן	4,833	4,689	144	2.98
חולון	3,274	3,182	92	2.81
כפר סבא	7,062	6,866	196	2.78
קריות	2,839	2,762	77	2.71
נצרת	8,999	8,761	238	2.64
פתח תקוה	9,420	9,172	248	2.63
חיפה	6,159	5,999	160	2.60
עפולה	4,180	4,072	108	2.58
ראשון לציון	3,950	3,848	102	2.58
רחובות	9,286	9,054	232	2.50
נהריה	4,698	4,582	116	2.47
אשקלון	3,771	3,678	93	2.47
כרמיאל	2,384	2,326	58	2.43
יפו	3,460	3,376	84	2.43
נתניה	7,460	7,280	180	2.41
תל אביב	7,168	6,998	170	2.37
חדרה	8,275	8,082	193	2.33
אשדוד	4,400	4,305	95	2.16
רמלה	14,455	14,160	295	2.04
טבריה	5,681	5,567	114	2.01
באר שבע	18,903	18,531	372	1.97
בני ברק	8,844	8,675	169	1.91
ירושלים	31,997	31,408	589	1.84
סך הכל	181,498	177,373	4,125	2.27

5. דמי לידה

דמי לידה נועדו לפצות אישה שילדה על אובדן הכנסתה בחופשת הלידה (שהיא חובה לפי חוק עבודת נשים). ב-2017 שילם המוסד לביטוח לאומי 129,638 גמלאות דמי לידה לנשים לעומת 125,708 ב-2016 – גידול של 3.1%. 15.0% מן המקבלות היו שייכות לסניף ירושלים. בהשוואה למקבלות מענק לידה (לוח 10), שיעורן של הנשים השייכות לסניף בני ברק היה רק 5.9% (לוח 11). התפלגות מקבלות דמי לידה לפי סניף ולפי מאפיינים אישיים (מצב משפחתי, ותק בארץ, תקופת התשלום ומעמד בעבודה) מוצגת בנספח (לוחות נ1 עד נ4).

לוח 11: מקבלות דמי לידה לפי סניף, 2017

סניף	מקבלות דמי לידה	באחוזים מכלל המקבלות דמי לידה
ירושלים	19,490	15.0
רמלה	10,776	8.3
באר שבע	9,781	7.5
רחובות	7,900	6.1
פתח תקוה	7,815	6.0
בני ברק	7,675	5.9
כפר סבא	6,162	4.8
תל אביב	5,958	4.6
נתניה	5,578	4.3
חדרה	5,475	4.2
חיפה	4,907	3.8
רמת גן	4,222	3.3
נצרת	4,179	3.2
טבריה	3,997	3.1
אשדוד	3,610	2.8
ראשון לציון	3,287	2.5
עפולה	3,263	2.5
נהריה	3,206	2.5
אשקלון	3,024	2.3
יפו	2,754	2.1
חולון	2,745	2.1
קריות	2,377	1.8
כרמיאל	1,457	1.1
סך הכל	129,638	100.0

72.5% מכלל הנשים שקיבלו מענק לידה ב-2017 קיבלו גם דמי לידה (לוח 12). שיעוריהן היו גבוהים יותר במרכז הארץ, למשל בסניפים רמת גן, בני ברק, תל אביב, ראשון לציון, רחובות, כפר סבא וחולון – בכולם יותר מ-84.0%. לעומת זאת, בצפון ובדרום היו השיעורים נמוכים יותר, ובמידה ניכרת בסניפים נצרת, באר שבע, ירושלים, כרמיאל, חדרה, נהריה וטבריה – בכולם פחות מ-72.0% (לוח 12).

לוח 12: מקבלות דמי לידה כאחוזים מכלל מקבלות מענק לידה, לפי סניף, 2017

מזה: קיבלו דמי לידה*		מקבלות מענק לידה	סניף
באחוזים ממקבלות מענק לידה	מספרים		
89.3	4,315	4,833	רמת גן
87.5	7,737	8,844	בני ברק
86.6	6,207	7,168	תל אביב
86.4	3,411	3,950	ראשון לציון
85.5	7,944	9,286	רחובות
85.3	6,027	7,062	כפר סבא
84.9	2,781	3,274	חולון
83.9	2,382	2,839	קריות
83.9	7,901	9,420	פתח תקוה
82.6	3,634	4,400	אשדוד
81.7	3,081	3,771	אשקלון
80.8	2,794	3,460	יפו
79.9	4,919	6,159	חיפה
78.5	3,283	4,180	עפולה
76.8	5,733	7,460	נתניה
76.4	11,041	14,455	רמלה
71.1	4,037	5,681	טבריה
69.1	3,248	4,698	נהריה
67.1	5,553	8,275	חדרה
65.0	1,549	2,384	כרמיאל
61.5	19,678	31,997	ירושלים
52.4	9,903	18,903	באר שבע
49.0	4,411	8,999	נצרת
72.5	131,569	181,498	סך הכל

* מעודכן לאוקטובר 2018.

גובה דמי הלידה הוא מלוא שכרה של היולדת בתקופה שקדמה להפסקת העבודה. הסכום לשכירות מחושב על בסיס יומי לפי הכנסתן ב-3 או 6 החודשים שקדמו להפסקת העבודה – הגבוה מבין השניים, ולעצמאיות – לפי הכנסתן ברבעון שקדם להפסקת העבודה או ברבעון המקביל בשנה הקודמת – הגבוה מבין השניים. בלוחות 13-15 ו-17-18 מוצגים דמי הלידה לחודש. בנספח הלוחות מוצגים הערכים

הממוצעים והחציוניים של דמי הלידה לאישה ליום וסך התשלום לפי סניף ולפי מאפיינים אישיים (מצב משפחתי, ותק בארץ, תקופת התשלום ומעמד בעבודה) (לוחות נ5 עד נ10).

התשלום הממוצע לחודש ב-2017 היה 8,231 ש"ח (83.6% מהשכר הממוצע שהיה 9,845 ש"ח בחודש) והחציון לחודש היה 6,773 ש"ח¹ (לוח 13). בסניפים באזור המרכז, ובראשם תל-אביב, כפר סבא ורמת גן, היה הסכום הממוצע גבוה יותר, לעומת סניפים בצפון ובדרום, שבהם היה הסכום נמוך במידה ניכרת. כך, בנצרת הסכום הממוצע לחודש היה קצת יותר ממחצית הסכום בתל אביב (לוח 13). בכל הסניפים החציון היה נמוך מהממוצע, כלומר רוב מקבלות דמי הלידה קיבלו פחות מהממוצע.

לוח 13: דמי לידה לחודש לפי סניף - ממוצעים וחציונים, 2017

סכום חציוני לחודש (ש"ח)	סכום ממוצע לחודש			מקבלות דמי לידה	סניף
	כאחוז מהשכר הממוצע לחודש ב-2017 (9,845 ש"ח)	כאחוז מהממוצע של כלל המקבלות ב-2017	סכום בש"ח		
9,868	127.1	152.0	12,515	5,958	תל אביב
9,024	116.0	138.8	11,421	6,162	כפר סבא
9,332	114.4	136.8	11,258	4,222	רמת גן
8,034	95.7	114.4	9,417	7,815	פתח תקוה
7,908	94.0	112.4	9,253	3,287	ראשון לציון
7,678	90.5	108.2	8,907	2,745	חולון
7,289	88.4	105.8	8,705	7,900	רחובות
7,187	87.5	104.7	8,617	5,578	נתניה
6,783	84.0	100.5	8,272	4,907	חיפה
6,814	80.7	96.5	7,946	2,377	קריות
6,749	80.1	95.7	7,881	3,263	עפולה
6,524	79.5	95.1	7,827	5,475	חדרה
6,295	77.7	92.9	7,645	10,776	רמלה
6,573	76.9	91.9	7,566	3,024	אשקלון
6,379	75.0	89.8	7,388	2,754	יפו
6,180	73.5	87.9	7,236	3,610	אשדוד
6,079	73.3	87.6	7,212	3,206	נהריה
6,049	73.0	87.3	7,186	19,490	ירושלים
5,966	72.8	87.0	7,165	1,457	כרמיאל
6,096	72.4	86.6	7,131	9,781	באר שבע
5,959	69.7	83.4	6,865	7,675	בני ברק
5,709	68.8	82.3	6,775	3,997	טבריה
5,240	64.2	76.8	6,323	4,179	נצרת
6,773	83.6	100.0	8,231	129,638	ארצי

¹ בקרב הגברים שקיבלו דמי לידה ב-2017, הסכום הממוצע ליום היה 604 ש"ח והחציון 516 ש"ח, ולחודש – ממוצע 18,118 ש"ח וחציון 15,487 ש"ח. הסכום הממוצע לגבר היה גבוה פי 2.2 מהסכום הממוצע לאישה, והחציון היה גבוה פי 2.3.

94.7% מן המקבלות ב-2017 היו זכאיות לתקופה מלאה (15 שבועות) ו-5.3% לתקופה חלקית (8 שבועות), בהתאם לתקופת האכשרה שלפני הלידה² (לוח 14). התשלום הממוצע והתשלום החציוני לחודש לתקופה מלאה היו גבוהים יותר מאשר לתקופה חלקית, ובשתי הקבוצות רוב הנשים קיבלו פחות מהממוצע (לוח 14).

לוח 14: מקבלות דמי לידה לפי סוג הזכאות (מלאה/חלקית) – סכום ממוצע וחציוני לחודש, 2017

דמי לידה לחודש (ש"ח)		אחוזים	מספרים	סוג הזכאות
ממוצע	חציון			
8,353	6,898	94.7	122,740	מלאה
6,061	4,792	5.3	6,898	חלקית
8,231	6,773	100.0	129,638	סך הכל

כמעט שליש מן הנשים היו בנות 30-34, שיעור דומה בנות 25-29, וכמעט 20% בנות 35-39 (לוח 14). גילן הממוצע היה 31.16 והחציון – 31.01. הסכום הממוצע והחציון עולים עם הגיל כמו גם הפערים בין הערכים הממוצעים והחציוניים (לוח 15). שיעור הזכאיות לתקופה חלקית עולה ככל שהגיל נמוך יותר (לוח 16). הגילים הממוצעים והחציוניים לפי סניף ולפי מאפיינים אישיים (מצב משפחתי, ותק בארץ, תקופת התשלום ומעמד בעבודה) מוצגים בנספח (לוחות 11 עד 15).

לוח 15: מקבלות דמי לידה לפי גיל – סכום ממוצע וחציוני לחודש, 2017

דמי לידה לחודש (ש"ח)		אחוזים	מספרים	סוג זכאות
ממוצע	חציון			
4,179	4,134	0.4	514	עד 19
4,970	4,705	13.3	17,300	20-24
6,852	6,127	29.1	37,726	25-29
9,045	7,812	32.9	42,609	30-34
10,446	8,604	18.7	24,306	35-39
11,199	8,958	5.0	6,478	40-44
12,256	10,032	0.5	705	+45
8,231	6,773	100.0	129,638	סך הכל

² חופשת הלידה של גברים שקיבלו דמי לידה היתה 39 ימים בממוצע (חציון – 47). כמעט רבע בהם (210 מ-848) נטלו חופשה של 7 ימים. 105 גברים – 12.4% – נטלו חופשה של 9 שבועות (או יותר במקרים חריגים), שהיא התקופה המרבית לגבר.

לוח 16: מקבלות דמי לידה לפי גיל וסוג הזכאות (מלאה/חלקית), 2017

זכאיות לתקופה חלקית		זכאיות לתקופה מלאה		סך כל הזכאיות לדמי לידה		גיל
אחוזים	מספרים	אחוזים	מספרים	אחוזים	מספרים	
23.2	119	76.8	395	100.0	514	עד 19
11.0	1,901	89.0	15,399	100.0	17,300	24-20
6.2	2,345	93.8	35,381	100.0	37,726	29-25
3.8	1,602	96.2	41,007	100.0	42,609	34-30
3.0	729	97.0	23,577	100.0	24,306	39-35
2.9	186	97.1	6,292	100.0	6,478	44-40
2.3	16	97.7	689	100.0	705	45+
5.3	6,898	94.7	122,740	100.0	129,638	סך הכל

רוב (92.8%) המקבלות דמי לידה ב-2017 היו נשואות, 5.5% היו רווקות, והיתר – גרושות, פרודות, או אלמנות (לוח 17). שיעורי הזכאיות לתקופה חלקית היו בכל הקבוצות קטנים מ-6% (רווקות ואלמנות – 5.9% ו-5.8% בהתאמה, נשואות או גרושות/פרודות – 5.3% ו-5.2% בהתאמה). התשלום הממוצע לחודש לנשואות היה נמוך מאלה משל רווקות, גרושות ופרודות (לוח 17).

6 מכל 7 נשים שקיבלו דמי לידה היו ילידות הארץ או עלו לפני 1990, 14.4% עלו מ-1990 ואילך. התשלום הממוצע לחודש לוותיקות היה גבוה משל העולות משנת 2000 אך נמוך משל העולות בשנות ה-90 (לוח 18). שיעור הזכאיות לתקופה חלקית בקרב ילידות הארץ ומי שעלו לפני 1990 היה גבוה במעט מהשיעורים בקרב העולות בשנות ה-1990 וה-2000. בקרב העולות בשנות ה-2010 והאחרות (כגון עובדות זרות ותושבות השטחים) היו השיעורים גבוהים במידה ניכרת (לוח 19).

לוח 17: מקבלות דמי לידה לפי מצב משפחתי – סכום ממוצע וחצינוני לחודש, 2017

דמי לידה לחודש (ש"ח)		אחוזים	מספרים	מצב משפחתי
חציון	ממוצע			
6,757	8,148	92.8	120,252	נשואות או ידועות בציבור
7,153	9,499	5.5	7,099	רווקות
6,625	8,720	1.7	2,201	גרושות או פרודות
5,557	7,082	0.1	86	אלמנות
6,773	8,231	100.0	129,638	סך הכל

לוח 18: מקבלות דמי לידה לפי הוותק בארץ – סכום ממוצע וחציוני לחודש, 2017

ותק בארץ	מספרים	אחוזים	דמי לידה לחודש (ש"ח)	
			ממוצע	חציון
ילידות הארץ ועולות לפני 1990	110,990	85.6	8,252	6,829
עולות, 1999-1990	10,893	8.4	8,868	7,276
עולות, 2009-2000	4,042	3.1	7,895	6,394
עולות, 2010 ואילך	1,997	1.5	6,970	5,562
אחרות*	1,716	1.3	5,116	5,000
סך הכל	129,638	100.0	8,231	6,773

* כגון עובדות זרות ותושבות השטחים.

לוח 19: מקבלות דמי לידה לפי ותק בארץ וסוג הזכאות (מלאה/חלקית), 2017

ותק בארץ	סך כל הזכאיות לדמי לידה		זכאיות לתקופה מלאה		זכאיות לתקופה חלקית	
	מספרים	אחוזים	מספרים	אחוזים	מספרים	אחוזים
ילידות הארץ ועולות לפני 1990	110,990	100.0	105,132	94.7	5,858	5.3
עולות, 1999-1990	10,893	100.0	10,455	96.0	438	4.0
עולות, 2009-2000	4,042	100.0	3,850	95.2	192	4.8
עולות, 2010 ואילך	1,997	100.0	1,799	90.1	198	9.9
אחרות*	1,716	100.0	1,504	87.6	212	12.4
סך הכל	129,638	100.0	122,740	94.7	6,898	5.3

* כגון עובדות זרות ותושבות השטחים.

כמעט כל הזכאיות לדמי לידה היו שכירות ומיעוטן עצמאיות או חברות קיבוץ/מושב שיתופי (לוח 20). שיעורי הזכאיות לתקופה חלקית בקרב שכירות וחברות קיבוץ/מושב שיתופי היו דומים – 5.4% ו- 5.2% בהתאמה – ובקרב עצמאיות קצת פחות – 3.8%. הסכום הממוצע לחודש לשכירות היה גבוה בכמעט 25% מעצמאיות (לוח 20), ושיעור הזכאיות לתקופה חלקית היה גבוה משיעורן בקרב העצמאיות (לוח 21).

לוח 20: מקבלות דמי לידה לפי מעמד בעבודה – סכום ממוצע וחציוני לחודש, 2017

מעמד בעבודה	מספרים	אחוזים	דמי לידה לחודש (ש"ח)	
			ממוצע	חציון
שכירות	124,021	95.7	8,307	6,864
עצמאיות	4,383	3.4	6,744	5,025
חברות קיבוץ או מושב שיתופי	1,234	1.0	5,901	5,000
סך הכל	129,638	100.0	8,231	6,773

לוח 21: מקבלות דמי לידה לפי מעמד בעבודה וסוג הזכאות (מלאה/חלקית), 2017

זכאיות לתקופה חלקית		זכאיות לתקופה מלאה		סך כל הזכאיות לדמי לידה		מעמד בעבודה
מספרים	אחוזים	אחוזים	מספרים	אחוזים	מספרים	
100.0	124,021	5.4	5.4	6,666	94.6	שכירות
100.0	4,383	3.8	3.8	168	96.2	עצמאיות
100.0	1,234	5.2	5.2	64	94.9	חברות קיבוץ או מושב שיתופי
100.0	129,638	5.3	5.3	6,898	94.7	סך הכל

6. גמלה לשמירת הריון

ב-2017 שילם המוסד לביטוח לאומי 13,108 גמלאות לשמירת הריון – גידול קל של 0.3% לעומת 2016 (13,067 גמלאות). בסניפים ירושלים, באר שבע, רחובות ורמלה שולמו 36.8% מכלל הגמלאות ששולמו בכל הסניפים – יותר מ-1,000 בכל סניף (לוח 22). בסניפים אלה גם שולם המספר הגבוה ביותר של גמלאות דמי לידה (37.0% מכלל התשלומים לדמי לידה בסניפים) והם גם ארבעה מחמשת הסניפים ששולם בהם המספר הגבוה ביותר של מענקי לידה (41.1% מכלל מענקי הלידה בסניפים).

לוח 22: מקבלות גמלה לשמירת הריון לפי סניף, 2017

סניף	מספרים	אחוזים
ירושלים	1,427	10.9
באר שבע	1,245	9.5
רחובות	1,155	8.8
רמלה	1,003	7.7
בני ברק	839	6.4
פתח תקוה	831	6.3
אשדוד	552	4.2
נתניה	486	3.7
אשקלון	475	3.6
תל אביב	459	3.5
כפר סבא	458	3.5
חולון	420	3.2
רמת גן	411	3.1
עפולה	410	3.1
חדרה	409	3.1
יפו	393	3.0
חיפה	384	2.9
טבריה	365	2.8
ראשון לציון	357	2.7
נהריה	340	2.6
נצרת	291	2.2
קרית	248	1.9
כרמיאל	150	1.1
סך הכל	13,108	100.0

מספר הימים הממוצע שבעבורם קיבלו נשים גמלה לשמירת הריון ב-2017 היה 93 והחציון – 82. קצת יותר ממחציתן קיבלו לתקופה של יותר מ-4 שבועות ועד 12 שבועות (28 עד 84 ימים). בסך הכל יותר מ-80% קיבלו גמלה לתקופה של עד 20 שבועות (לוח 23).

לוח 23: מקבלות גמלה לשמירת הריון לפי מספר השבועות בשמירת הריון, 2017

מספר שבועות שמירת הריון	מספרים	אחוזים
עד 4 שבועות	117	0.9
יותר מ-4 ועד 8	3,360	25.6
יותר מ-8 ועד 12	3,348	25.5
יותר מ-12 ועד 16	2,557	19.5
יותר מ-16 ועד 20	1,516	11.6
יותר מ-20 ועד 24	953	7.3
יותר מ-24 ועד 28	638	4.9
יותר מ-20 ועד 32	423	3.2
יותר מ-32 שבועות	196	1.5
סך הכל	13,108	100.0

כמעט כל הנשים קיבלו את הגמלה בתקופה רצופה אחת, רק 132 (1.0%) קיבלו בשתיים או שלוש תקופות לא רצופות – בעבור 122 ימים בממוצע (לוח 23). יותר מ-60% מן המקבלות היו בנות 25-34 וכ-20% בנות 35-39 (לוח 25). גילן הממוצע היה 31.73, והחציון - 31.51.

לוח 24: מקבלות גמלה לשמירת הריון לפי מספר תקופות שמירת הריון, 2017

מספר ימי שמירת הריון	מספרים	אחוזים	תקופות (לא רצופות) של שמירת הריון	
			ממוצע	חציון
1	12,976	99.0	93	82
2+	132	1.0	122	118
סך הכל	13,108	100.0	93	82

לוח 25: מקבלות גמלה לשמירת הריון לפי גיל, 2017

גיל	מספרים	אחוזים
עד 19	40	0.3
20-24	1,341	10.2
25-29	3,695	28.2
30-34	4,568	34.8
35-39	2,579	19.7
40-44	762	5.8
45+	123	0.9
סך הכל	13,108	100.0

הרוב המכריע של המקבלות היו נשואות, ומיעוטן רווקות, גרושות או אלמנות. הגיל הממוצע והגיל החציוני של הנשואות היו נמוכים בהרבה מאלה של הקבוצות האחרות (לוח 26). הרוב המכריע של המקבלות היו ילידות הארץ או שעלו לפני 1990 (לוח 27) ו-9 מ-10 היו שכירות (לוח 28). שכרן הממוצע היה 7,204 ש"ח והחציוני 6,368 ש"ח (הנתונים כוללים רק הפרשים ששולמו בשנה זו, אם שולמו). כ-80% השתכרו עד השכר הממוצע (עד 9,845 ש"ח בחודש) וקצת יותר מ-1% השתכרו יותר מפעמיים השכר הממוצע (לוח 29).

לוח 26: מקבלות גמלה לשמירת הריון לפי מצב משפחתי, 2017

מצב אישי	מספרים	אחוזים	גיל ממוצע	גיל חציוני
נשואות	12,137	92.6	31.42	31.22
רווקות	662	5.1	34.82	34.73
גרושות	303	2.3	36.97	37.38
אלמנות	6	0.0	38.23	37.52
סך הכל	13,108	100.0	31.73	31.51

לוח 27: מקבלות גמלה לשמירת הריון לפי הוותק בארץ, 2017

ותק בארץ	מספרים	אחוזים	גיל ממוצע	גיל חציוני
ותיקות	11,318	86.3	31.62	31.39
עולות, 1999-1990	1,218	9.3	32.68	32.24
עולות, 2009-2000	406	3.1	32.41	32.16
עולות, 2010 ואילך	166	1.3	30.94	30.42
סך הכל	13,108	100.0	31.73	31.51

לוח 28: מקבלות גמלה לשמירת הריון לפי המעמד בעבודה, 2017

מעמד בעבודה (תעסוקה עיקרית)	מספרים	אחוזים
שכירה	11,852	90.4
עצמאית	829	6.3
אחרת	427	3.3
סך הכל	13,108	100.0

לוח 29: מקבלות גמלה לשמירת הריון לפי השכר שלפני שמירת ההריון*, 2017

רמת השכר	מספרים	אחוזים
עד רבע השכר הממוצע	582	4.4
יותר מרבע ועד מחצית השכר הממוצע	3,369	25.7
יותר ממחצית ועד שלושת רבעי השכר הממוצע	4,060	31.0
יותר משלושת רבעי ועד השכר הממוצע	2,683	20.5
יותר מהשכר הממוצע ועד פעמיים השכר הממוצע	2,234	17.0
יותר מפעמיים השכר הממוצע ועד שלוש פעמים השכר הממוצע	155	1.2
יותר משלוש פעמים השכר הממוצע	25	0.2
סך הכל	13,108	100.0

* השכר הממוצע בשלושת החודשים שקדמו לשמירת ההריון

גובה הגמלה נגזר מהכנסתה של האישה בתקופה שלפני שמירת ההריון וממספר ימי השמירה. הסכום הממוצע לגמלה היה 18,312 ש"ח והחציון 15,535 ש"ח, ולחודש 6,085 ש"ח בממוצע וחציון 6,071 ש"ח (בחישוב בפרסום זה סכום הגמלה מחולק במספר ימי השמירה ומוכפל ב-30. אי אפשר לקבל גמלה בסכום הגבוה מהשכר הממוצע לפי חוק הביטוח הלאומי – 8,757 ש"ח ב-2017 – ולכן הממוצע והחציון נמוכים מהשכר ומהחציון הממוצע).

השכר הממוצע והגמלה הממוצעת היו גבוהים יותר ככל שהאישה היתה מבוגרת יותר, וגבוהים יותר בקרב רווקות לעומת נשואות, ובקרב מי שעלו בשנים 1990-1999 לעומת ילידות הארץ או עולות אחרות (לוח 30). בסניפים במרכז הארץ היו השכר הממוצע והגמלה הממוצעת גבוהים יותר מבסניפים בצפון ובדרום (לוח 31).

לוח 30: מקבלות גמלה לשמירת הריון לפי השכר שקדם לשמירת ההריון וסכום הגמלה – ממוצע וחציון (ש"ח), 2017

גמלה (ש"ח)		שכר (ש"ח)		מקבלות גמלה לשמירת הריון			סך הכל	
				מזה: קיבלו את הסכום המרבי לחודש		סך הכל		
חציון לחודש	ממוצע לחודש	חציון לחודש*	ממוצע לחודש*	אחוזים	מספרים			
6,071	6,085	6,368	7,204	16.5	2,163	13,108	סך הכל	
גיל								
4,091	3,946	3,985	4,056	0.0	0	40	עד 19	
4,598	4,725	4,729	4,967	2.8	38	1,341	20-24	
5,677	5,772	5,790	6,379	11.4	422	3,695	25-29	
6,616	6,366	6,946	7,607	19.2	879	4,568	30-34	
6,981	6,574	7,443	8,223	23.1	596	2,579	35-39	
7,231	6,687	7,873	9,128	25.1	191	762	40-44	
7,409	6,604	8,179	9,185	30.1	37	123	45+	
מצב משפחתי								
6,062	6,080	6,337	7,138	16.2	1,970	12,137	נשואות	
6,577	6,247	6,969	8,294	22.1	146	662	רווקות	
5,891	5,960	6,306	7,510	15.5	47	303	גרושות	
5,641	4,779	4,836	4,677	0.0	0	6	אלמנות	
ותק בארץ								
6,075	6,088	6,367	7,191	16.6	1,876	11,318	ותיקות	
6,265	6,181	6,636	7,512	17.1	208	1,218	עולות, 1999-1990	
5,855	5,955	6,161	6,934	14.5	59	406	עולות, 2000-2009	
5,383	5,519	5,516	6,489	12.0	20	166	עולות, 2010 ואילך	

* השכר הממוצע בשלושת החודשים שקדמו לשמירת ההריון

לוח 31: מקבלות גמלה לשמירת הריון לפי סניף וסכום ממוצע לחודש, 2017

גמלה (ש"ח)		שכר (ש"ח)		מקבלות גמלה לשמירת הריון			סך הכל	
				מזה: קיבלו את הסכום המרבי לחודש		מספרים		
חציון לחודש	ממוצע לחודש	חציון לחודש*	ממוצע לחודש*					
6,071	6,085	6,368	7,204	16.5	2,163	13,108	סך הכל	
7,813	6,911	8,142	9,735	28.5	131	459	תל אביב	
7,276	6,840	7,630	8,144	22.1	79	357	ראשון לציון	
7,431	6,699	7,640	8,840	24.1	99	411	רמת גן	
7,185	6,679	7,653	8,385	22.3	102	458	כפר סבא	
6,871	6,602	7,483	8,111	22.6	188	831	פתח תקוה	
6,573	6,314	6,864	7,431	17.4	73	420	חולון	
6,358	6,196	6,581	7,440	17.1	83	486	נתניה	
6,171	6,143	6,548	7,280	18.8	77	409	חדרה	
6,021	6,095	6,336	7,247	14.6	169	1,155	רחובות	
5,943	6,041	6,045	6,825	14.7	210	1,427	ירושלים	
5,987	6,038	6,184	6,983	17.6	177	1,003	רמלה	
6,141	6,003	6,192	6,887	17.2	50	291	נצרת	
5,937	5,953	6,289	6,977	14.0	55	393	יפו	
5,984	5,951	6,224	6,980	17.4	73	384	חיפה	
5,702	5,932	5,874	6,931	15.9	65	410	עפולה	
5,856	5,924	5,997	7,062	16.5	41	248	קריות	
5,825	5,846	6,245	6,810	13.4	74	552	אשדוד	
5,701	5,782	5,974	6,749	14.7	70	475	אשקלון	
5,529	5,756	5,545	6,310	11.4	96	839	בני ברק	
5,594	5,715	5,838	6,714	13.3	165	1,245	באר שבע	
5,471	5,654	5,591	6,432	14.7	50	340	נהריה	
5,275	5,558	5,494	6,286	9.9	36	365	טבריה	
5,084	5,442	5,369	5,983	8.7	13	150	כרמיאל	

* השכר הממוצע בשלושת החודשים שקדמו לשמירת ההריון

לוח 32 : מקבלות גמלה לשמירת הריון לפי חודש ההריון שבו החל התשלום, 2017

הסכום ששולם כאחוז מכלל התשלומים	ימים שבעבורם קיבלו גמלה		מקבלות הגמלה		חודש ההריון שבו החל התשלום
	חציון	ממוצע	אחוזים	מספרים	
5.0	186	157	3.0	394	1
10.0	182	150	6.6	867	2
11.7	168	147	7.8	1,019	3
13.5	141	133	9.7	1,274	4
18.6	111	109	15.9	2,082	5
20.5	84	82	22.7	2,970	6
15.8	57	57	23.9	3,139	7
4.9	41	41	10.1	1,327	8
0.0	12	13	0.3	36	9
100.0	82	93	100.0	13,108	סך הכל

נספח: לוחות דמי לידה

לוח 11: מקבלות דמי לידה לפי סניף ומצב משפחתי, 2017

אחרות (גרושות/פרודות/ אלמנות)	רווקות	נשואות		סך הכל	סניף
		אחוזים	מספרים		
20	75	98.8	7,580	7,675	בני ברק
34	60	97.8	4,085	4,179	נצרת
132	381	97.4	18,977	19,490	ירושלים
134	251	96.4	10,391	10,776	רמלה
30	46	94.8	1,381	1,457	כרמיאל
63	128	94.7	3,419	3,610	אשדוד
115	353	94.0	7,347	7,815	פתח תקוה
64	183	93.8	3,750	3,997	טבריה
72	137	93.5	2,997	3,206	נהריה
97	276	93.2	5,102	5,475	חדרה
161	399	92.9	7,340	7,900	רחובות
73	175	92.4	3,015	3,263	עפולה
67	180	91.8	2,777	3,024	אשקלון
134	280	91.6	4,493	4,907	חיפה
212	635	91.3	8,934	9,781	באר שבע
81	157	91.3	2,507	2,745	חולון
128	370	91.1	5,080	5,578	נתניה
91	207	90.9	2,989	3,287	ראשון לציון
85	148	90.2	2,144	2,377	קריות
121	484	90.2	5,557	6,162	כפר סבא
106	437	87.1	3,679	4,222	רמת גן
108	392	81.8	2,254	2,754	יפו
159	1,345	74.8	4,454	5,958	תל אביב
2,287	7,099	92.8	120,252	129,638	סך הכל

לוח 2: מקבלות דמי לידה לפי סניף וותק בארץ, 2017

סניף	סך הכל	עולות מ-1990			ותיקות, עולות לפני 1990 ואחרות*
		מספרים	2009-2000	1999-1990	
אחוזים	2010 ואילך				
קריות	2,377	57	112	391	1,817
אשקלון	3,024	50	115	531	2,328
יפו	2,754	71	183	350	2,150
ראשון לציון	3,287	48	202	455	2,582
אשדוד	3,610	52	161	555	2,842
חולון	2,745	41	121	378	2,205
חיפה	4,907	104	180	551	4,072
נתניה	5,578	94	254	588	4,642
רחובות	7,900	84	178	891	6,747
פתח תקוה	7,815	112	303	695	6,705
רמלה	10,776	165	422	853	9,336
כרמיאל	1,457	19	35	136	1,267
רמת גן	4,222	51	113	385	3,673
באר שבע	9,781	140	222	907	8,512
חדרה	5,475	30	100	568	4,777
עפולה	3,263	41	57	314	2,851
ירושלים	19,490	555	779	880	17,276
תל אביב	5,958	122	131	376	5,329
כפר סבא	6,162	70	165	413	5,514
נהריה	3,206	27	53	232	2,894
טבריה	3,997	25	61	173	3,738
נצרת	4,179	8	19	123	4,029
בני ברק	7,675	31	76	148	7,420
סך הכל	129,638	1,997	4,042	10,893	112,706

* כגון עובדות זרות ותושבות השטחים.

לוח נ3 : מקבלות דמי לידה לפי סניף וסוג הזכאות (מלאה/חלקית), 2017

סניף	סך הכל	זכאיות לתקופה מלאה	זכאיות לתקופה חלקית	
			מספרים	אחוזים
נצרת	4,179	3,731	448	10.7
טבריה	3,997	3,693	304	7.6
נהריה	3,206	3,007	199	6.2
ירושלים	19,490	18,355	1,135	5.8
עפולה	3,263	3,075	188	5.8
חדרה	5,475	5,163	312	5.7
יפו	2,754	2,599	155	5.6
כרמיאל	1,457	1,375	82	5.6
אשדוד	3,610	3,409	201	5.6
באר שבע	9,781	9,245	536	5.5
רמלה	10,776	10,217	559	5.2
בני ברק	7,675	7,290	385	5.0
פתח תקוה	7,815	7,431	384	4.9
אשקלון	3,024	2,876	148	4.9
נתניה	5,578	5,309	269	4.8
רחובות	7,900	7,527	373	4.7
תל אביב	5,958	5,689	269	4.5
חולון	2,745	2,627	118	4.3
כפר סבא	6,162	5,898	264	4.3
חיפה	4,907	4,697	210	4.3
קריות	2,377	2,276	101	4.2
רמת גן	4,222	4,069	153	3.6
ראשון לציון	3,287	3,182	105	3.2
סך הכל	129,638	122,740	6,898	5.3

לוח 4: מקבלות דמי לידה לפי סניף ומעמד בעבודה, 2017

אחוזים	לא שכירות		שכירות	סך הכל	סניף
	חברות קיבוץ או מושב שיתופי	עצמאיות			
7.4	54	384	5,520	5,958	תל אביב
5.0	68	206	5,201	5,475	חדרה
4.9	109	422	10,245	10,776	רמלה
4.9	13	58	1,386	1,457	כרמיאל
4.9	69	90	3,104	3,263	עפולה
4.8	42	227	5,309	5,578	נתניה
4.8	48	143	3,806	3,997	טבריה
4.7	228	689	18,573	19,490	ירושלים
4.7	27	126	3,134	3,287	ראשון לציון
4.6	35	114	3,057	3,206	נהריה
4.6	44	239	5,879	6,162	כפר סבא
4.6	24	169	4,029	4,222	רמת גן
4.1	33	115	3,462	3,610	אשדוד
3.9	72	239	7,589	7,900	רחובות
3.8	24	80	2,650	2,754	יפו
3.7	37	143	4,727	4,907	חיפה
3.6	18	80	2,647	2,745	חולון
3.5	68	203	7,404	7,675	בני ברק
3.5	59	214	7,542	7,815	פתח תקוה
3.3	101	224	9,456	9,781	באר שבע
3.3	28	71	2,925	3,024	אשקלון
2.8	18	49	2,310	2,377	קרית
2.7	15	98	4,066	4,179	נצרת
4.3	1,234	4,383	124,021	129,638	סך הכל

לוח נ5: דמי לידה ליום וסך התשלום ליולדת לפי סניף, 2017

סניף	דמי לידה ליום				סך התשלום ליולדת			
	חציון		ממוצע		חציון		ממוצע	
	כאחוז מהחציון הארצי	ש"ח	כאחוז מהממוצע הארצי	ש"ח	כאחוז מהחציון הארצי	ש"ח	כאחוז מהממוצע הארצי	ש"ח
טבריה	84.1	190	82.5	226	83.9	19,682	81.6	23,239
עפולה	99.6	225	96.0	263	99.0	23,202	95.5	27,218
נצרת	77.4	175	77.0	211	76.5	17,944	75.5	21,520
נהריה	89.8	203	87.6	240	89.6	21,009	87.6	24,959
קריות	100.4	227	96.7	265	101.5	23,786	97.3	27,718
חיפה	100.0	226	100.7	276	100.8	23,628	100.8	28,705
חולון	113.3	256	108.4	297	114.1	26,748	108.9	31,020
חדרה	96.0	217	95.3	261	96.2	22,553	95.0	27,055
נתניה	106.2	240	104.7	287	106.4	24,954	104.8	29,861
כפר סבא	133.2	301	139.1	381	133.3	31,246	139.2	39,665
פתח תקוה	118.6	268	114.6	314	119.0	27,901	114.7	32,676
רמלה	92.9	210	93.1	255	92.6	21,710	92.7	26,418
רחובות	107.5	243	105.8	290	107.7	25,249	105.9	30,170
ראשון לציון	116.8	264	112.4	308	117.3	27,490	112.8	32,136
אשקלון	96.9	219	92.0	252	96.7	22,669	91.9	26,172
תל אביב	145.6	329	152.2	417	146.1	34,263	152.4	43,412
יפו	94.2	213	89.8	246	94.3	22,109	89.8	25,585
כרמיאל	88.1	199	87.2	239	87.3	20,479	86.4	24,611
בני ברק	88.1	199	83.6	229	88.2	20,675	83.4	23,755
אשדוד	91.2	206	88.0	241	91.1	21,351	87.8	25,003
רמת גן	137.6	311	136.9	375	137.9	32,333	137.8	39,249
ירושלים	89.4	202	87.6	240	89.2	20,912	87.0	24,785
באר שבע	89.8	203	86.9	238	90.0	21,103	86.5	24,638
ארצי	100.0	226	100.0	274	100.0	23,445	100.0	28,488

לוח 6: דמי לידה ליום וסך התשלום ליולדת לפי גיל, 2017

גיל	דמי לידה ליום				סך דמי לידה ליולדת			
	חציון		ממוצע		חציון		ממוצע	
	כאחוז מהחציון הכללי	ש"ח	כאחוז מהממוצע הכללי	ש"ח	כאחוז מהחציון הכללי	ש"ח	כאחוז מהממוצע הכללי	ש"ח
עד 19	61.1	138	50.7	139	56.4	13,221	46.8	13,323
20-24	69.5	157	60.6	166	68.5	16,066	58.9	16,778
25-29	90.3	204	83.2	228	90.1	21,125	82.8	23,590
30-34	115.0	260	109.9	301	115.8	27,155	110.3	31,411
35-39	127.0	287	127.0	348	127.6	29,920	127.6	36,349
40-44	132.3	299	136.1	373	133.0	31,176	137.7	39,216
45+	147.8	334	149.3	409	147.2	34,501	149.9	42,705
סך הכל	100.0	226	100.0	274	100.0	23,445	100.0	28,488

לוח 7: דמי לידה ליום וסך התשלום ליולדת לפי מצב משפחתי, 2017

מצב משפחתי	דמי לידה ליום				סך דמי לידה ליולדת			
	חציון		ממוצע		חציון		ממוצע	
	כאחוז מהחציון הכללי	ש"ח	כאחוז מהממוצע הכללי	ש"ח	כאחוז מהחציון הכללי	ש"ח	כאחוז מהממוצע הכללי	ש"ח
נשואה	99.6	225	99.3	272	99.8	23,391	98.9	28,185
רווקה	105.3	238	115.7	317	105.5	24,736	116.1	33,065
גרושה או פרודה	97.8	221	106.2	291	97.5	22,870	106.7	30,410
אלמנה	81.9	185	86.1	236	77.6	18,192	86.7	24,688
סך הכל	100.0	226	100.0	274	100.0	23,445	100.0	28,488

לוח 8: דמי לידה ליום וסך התשלום ליולדת לפי סוג הזכאות (מלאה/חלקית), 2017

סוג הזכאות	דמי לידה ליום				סך דמי לידה ליולדת			
	חציון		ממוצע		חציון		ממוצע	
	כאחוז מהחציון הכללי	ש"ח	כאחוז מהממוצע הכללי	ש"ח	כאחוז מהחציון הכללי	ש"ח	כאחוז מהממוצע הכללי	ש"ח
מלאה	101.8	230	101.5	278	102.7	24,083	102.7	29,251
חלקית	70.8	160	73.7	202	44.2	10,373	52.4	14,915
סך הכל	100.0	226	100.0	274	100.0	23,445	100.0	28,488

לוח נ9: דמי לידה ליום וסך התשלום ליולדת לפי הוותק בארץ, 2017

דמי לידה ליום				סך דמי לידה ליולדת				ותק בארץ
חציון		ממוצע		חציון		ממוצע		
כאחוז מהחציון הכללי	ש"ח	כאחוז מהממוצע הכללי	ש"ח	כאחוז מהחציון הכללי	ש"ח	כאחוז מהממוצע הכללי	ש"ח	
100.9	228	100.4	275	100.8	23,625	100.3	28,580	ילידות הארץ ועולות לפני 1990
107.5	243	108.0	296	107.9	25,302	107.8	30,699	עולות, 1999-1990
94.2	213	96.0	263	93.6	21,955	95.7	27,253	עולות, 2009-2000
81.9	185	84.7	232	81.1	19,019	83.2	23,698	עולות, 2010 ואילך
73.9	167	62.4	171	72.6	17,030	59.6	16,989	אחרות*
100.0	226	100.0	274	100.0	23,445	100.0	28,488	סך הכל

* כגון עובדות זרות ותושבות השטחים.

לוח נ10: דמי לידה ליום וסך התשלום ליולדת לפי מעמד בעבודה, 2017

דמי לידה ליום				סך דמי לידה ליולדת				מעמד בעבודה
חציון		ממוצע		חציון		ממוצע		
כאחוז מהחציון הכללי	ש"ח	כאחוז מהממוצע הכללי	ש"ח	כאחוז מהחציון הכללי	ש"ח	כאחוז מהממוצע הכללי	ש"ח	
101.3	229	101.1	277	101.4	23,770	100.9	28,750	שכירה
74.3	168	82.1	225	73.6	17,255	82.0	23,346	עצמאית
73.9	167	71.9	197	73.6	17,244	71.6	20,387	חברת קיבוץ או מושב שיתופי
100.0	226	100.0	274	100.0	23,445	100.0	28,488	סך הכל

לוח 11: מקבלות דמי לידה לפי סניף - גיל ממוצע וחציוני, 2017

סניף	מספרים	גיל ממוצע	גיל חציוני
טבריה	3,997	31.01	30.85
עפולה	3,263	31.90	31.68
נצרת	4,179	29.45	28.92
נהריה	3,206	31.21	30.71
קריות	2,377	31.81	31.60
חיפה	4,907	31.52	31.29
חולון	2,745	31.78	31.61
חדרה	5,475	31.32	31.12
נתניה	5,578	31.91	31.80
כפר סבא	6,162	33.42	33.33
פתח תקוה	7,815	31.91	31.81
רמלה	10,776	30.75	30.52
רחובות	7,900	31.80	31.76
ראשון לציון	3,287	32.15	31.87
אשקלון	3,024	30.91	30.51
תל אביב	5,958	33.86	33.56
יפו	2,754	31.41	30.98
כרמיאל	1,457	31.19	31.00
בני ברק	7,675	28.91	27.98
אשדוד	3,610	29.94	29.63
רמת גן	4,222	33.24	32.99
ירושלים	19,490	29.84	29.40
באר שבע	9,781	30.57	30.21
ארצי	129,638	31.16	31.01

לוח 12: מקבלות דמי לידה לפי מצב משפחתי - גיל ממוצע וחציוני, 2017

ממצב משפחתי	מספרים	גיל ממוצע	גיל חציוני
נשואות או ידועות בציבור	120,252	30.89	30.77
רווקות	7,099	34.29	34.18
גרורות או פרודות	2,201	35.94	36.35
אלמנות	86	34.89	35.59
סך הכל	129,638	31.16	31.01

לוח 13: מקבלות דמי לידה לפי הוותק בארץ - גיל ממוצע וחציוני, 2017

ותק בארץ	מספרים	גיל ממוצע	גיל חציוני
ילידות הארץ ועולות לפני 1990	110,990	31.05	30.91
עולות, 1999-1990	10,893	32.29	31.95
עולות, 2009-2000	4,042	32.11	32.08
עולות, 2010 ואילך	1,997	29.89	29.45
אחרות*	1,716	30.23	29.27
סך הכל	129,638	31.16	31.01

* כגון עובדות זרות ותושבות השטחים.

לוח 14: מקבלות דמי לידה לפי סוג הזכאות (מלאה/חלקית) - גיל ממוצע וחציוני, 2017

זכאות לדמי הלידה	מספרים	גיל ממוצע	גיל חציוני
מלאה	122,740	31.31	31.15
חלקית	6,898	28.58	27.83
סך הכל	129,638	31.16	31.01

לוח 15: מקבלות דמי לידה לפי המעמד בעבודה - גיל ממוצע וחציוני, 2017

מעמד בעבודה	מספרים	גיל ממוצע	גיל חציוני
שכירות	124,021	31.08	30.93
עצמאיות	4,383	33.49	33.38
חברות קיבוץ או מושב שיתופי	1,234	31.14	30.91
סך הכל	129,638	31.16	31.01

Abstract

This publication presents data on the main maternity benefits paid by the National Insurance Institute of Israel: Hospitalization Grant, Birth Grant, Maternity Allowances, and Pregnancy Bed Rest Benefit.

Chapter 1 presents Maternity Insurance under the National Insurance Law and its main benefits. Chapter 2 presents the expenditure under Maternity Insurance in 2017 compared to 2016. In chapters 3-6, several topics are presented several characteristics regarding the benefits (for instance, which hospitals were paid hospitalization grants), the recipients women (such as age, or family, employment and immigration status), as well as data on the duration and amount of payment related to maternity allowance and pregnancy bed rest benefit. Additional data on maternity allowance recipients is presented in the Tables Appendix.

Publication data refers to women who received benefits in 2017 for maternity events occurred in 2017, or earlier ones for which no benefits were paid prior to that year, thus excluding those who received differentials in 2017 for earlier benefits.

Overall, about 182,600 hospitalization grants, 181,500 birth grants, 129,600 maternity leaves (for women, only), and 13,100 pregnancy bed rest benefits were paid in 2017. The total expenditure on Maternity Insurance in 2017 was approximately NIS 7.45 billion (including payment of differentials).



NATIONAL INSURANCE INSTITUTE
Research and Planning Administration

**Recipients of Maternity Benefits
in 2017**

Sharon Asiskovitch

Jerusalem, May 2019