



המוסד לביטוח לאומי  
מינהל המחקר והתכנון



## מקבלי גמלאות ילדים בשנת 2019

נתנאלה ברקלי

**סקרים תקופתיים 313**

אב התש"פ, אוגוסט 2020





המוסד לביטוח לאומי  
מינהל המחקר והתכנון

## מקבלי גמלאות ילדים בשנת 2019

נתנאלה ברקלי

סקרים תקופתיים 313  
ירושלים, אב התש"פ, אוגוסט 2020  
[www.btl.gov.il](http://www.btl.gov.il)



## פתח דבר

מינהל המחקר והתכנון מציג חוברת זו בסדרת הפרסומים על משפחות שקיבלו גמלאות ילדים מהמוסד לביטוח לאומי בשנים 2015-2019: קצבאות ילדים, מענק לימודים ותוספת משפחה. בכל גמלה מפורטים נתונים כלליים ומאפייני דמוגרפיה ספציפיים, כגון צורת יישוב, גיל וגודל משפחה. עוד בדוח, השוואה בין ישראל למדינות נבחרות של האיחוד האירופי, לרבות השוואה של רמת הקצבה, וממנה עולה כי דירוגה של ישראל מבחינת גובה הקצבה לעומת שאר המדינות נותר נמוך. בפתח הפרסום סקירה היסטורית של התפתחות גמלאות הילדים מאז החל תשלומן ב-1959, לאחר מכן מוצגים הנתונים העיקריים לכל גמלה בנפרד והשוואה בינלאומית לכל גמלה, ולבסוף לוחות הנתונים.

את הפרסום הכינה נתנאלה ברקלי ממינהל המחקר והתכנון.

תודה למיה עורב-הטל על העריכה הלשונית ולחיה רבין על ההדפסה וההפקה.

פרופ' דניאל גוטליב

סמנכ"ל מחקר ותכנון



## תמצית

פרסום זה מציג נתונים על משפחות שקיבלו גמלאות ילדים בשנת 2019 בהשוואה לשנים 2013 עד 2018 – קצבאות ילדים, מענק לימודים ותוספת משפחה – וכן השוואה בינלאומית של גמלאות ילדים ככלל. הנתונים מתבססים על קבצים מנהליים של המוסד לביטוח לאומי, קובץ תושבים לפי יישוב מהלשכה המרכזית לסטטיסטיקה מעודכן ל-2018 ובסיסי הנתונים של ה-OECD ושל MISSOC.

בשנת 2019 קיבלו 1,204 אלף משפחות **קצבאות ילדים** בגין 2.9 מיליון ילדים. חלקן של המשפחות עם שלושה וארבעה ילדים גדל בהתמדה בשנים האחרונות. ניתוח הילדים לפי קבוצת גיל מראה, שככל שהגיל צעיר יותר מספר הזכאים גדול יותר. עלייה זו נובעת מגידול במספר הנשים בגיל הפריור ובעקבותיה עלייה במספר לידות חי. בדומה ל-2018, גם ב-2019 רמת הקצבה בישראל כאחוז מהתוצר המקומי הגולמי (תמ"ג) נמוכה בהרבה מהמוצע ב-OECD ורק צ'כיה וספרד מדורגות נמוך ממנה.

**מענק לימודים** קיבלו ב-2019 כ-113 אלף משפחות שבהן כ-237 אלף ילדים, **ותוספת משפחה** קיבלו כ-15,800 משפחות, בהן כ-57% משפחות עם ארבעה ילדים ויותר. בפרק על מענק הלימודים מוצגים נתונים על משפחות חד-הוריות, מאפייני שכר של משפחות שקיבלו מענק לימודים והשוואה עם מדינות באירופה.

**חיסכון לכל ילד**: בינואר 2017 השיקו משרד האוצר והמוסד לביטוח לאומי תוכנית חיסכון לכל ילד: חיסכון לטווח ארוך לכל ילדי ישראל שישמש אותם בהגיעם לגיל 18 או 21 ויסייע להם בתחילת דרכם כבוגרים. במסגרת התוכנית, שהיא המשך היוזמה של המוסד למענק העצמה, המדינה מפקידה מדי חודש 50 ש"ח לתוכנית חיסכון בבנק או לקופת גמל על פי בחירת ההורים. ההורים יכולים להפקיד 50 ש"ח נוספים (שיופחתו מקצבת הילדים שהם זכאים לה) ובכך להכפיל את סכום החיסכון. בנושא זה יופק פרסום נפרד.





# תוכן העניינים

## 1..... סקירה היסטורית – סקירה היסטורית

1..... קצבת ילדים

2..... מענק לימודים

2..... תוספת משפחה

## 3..... חיסכון לכל ילד

## 4..... קצבת ילדים

4..... מאפייני דמוגרפיה

6..... רמת הקצבה

8..... השוואה בינלאומית

## 11..... מענק לימודים

11..... מאפייני דמוגרפיה

12..... מאפיינים כלכליים

14..... השוואה בינלאומית

## 15..... תוספת משפחה

15..... מאפייני דמוגרפיה

15..... השוואה בינלאומית

## 19..... נספח לוחות

לוח 1 : משפחות ומשפחות עם "ילדים חדשים" לפי גודל המשפחה ולפי סניף, דצמבר 2019

לוח 2 : משפחות ומשפחות עם "ילדים חדשים" לפי גודל המשפחה ולפי צורת יישוב, דצמבר 2019

לוח 3 : משפחות ומשפחות עם "ילדים חדשים" לפי גודל המשפחה ולפי עיר, דצמבר 2019

לוח 4 : משפחות ומשפחות עם "ילדים חדשים" לפי גודל המשפחה ולפי מועצה אזורית, דצמבר 2019

לוח 5 : משפחות ומשפחות עם "ילדים חדשים" לפי גודל המשפחה ולפי מועצה מקומית, דצמבר 2019

לוח 6 : משפחות ומשפחות עם "ילדים חדשים" לפי גודל המשפחה ולפי מחוז ונפה, דצמבר 2019

לוח 7 : משפחות ומשפחות עם "ילדים חדשים" לפי גודל המשפחה ולפי יישוב, דצמבר 2019

לוח 8 : ילדים ו"ילדים חדשים" לפי גודל המשפחה ולפי סניף, דצמבר 2019

לוח 9 : ילדים ו"ילדים חדשים" לפי גודל המשפחה ולפי צורת יישוב, דצמבר 2019

לוח 10 : ילדים ו"ילדים חדשים" לפי גודל המשפחה ולפי עיר, דצמבר 2019

לוח 11 : ילדים ו"ילדים חדשים" לפי גודל המשפחה ולפי מועצה אזורית, דצמבר 2019

לוח 12 : ילדים ו"ילדים חדשים" לפי גודל המשפחה ולפי מועצה מקומית, דצמבר 2019

לוח 13 : ילדים ו"ילדים חדשים" לפי גודל המשפחה ולפי מחוז ונפה, דצמבר 2019

לוח 14 : ילדים ו"ילדים חדשים" לפי גודל המשפחה ולפי יישוב, דצמבר 2019

לוח 15 : ילדים לפי קבוצת גיל ולפי יישוב, דצמבר 2019

לוח 16 : לידות חי לפי גודל המשפחה ולפי יישוב, דצמבר 2019

- לוח 17 : משפחות חד-הוריות לפי גודל המשפחה ולפי צורת יישוב, דצמבר 2019
- לוח 18 : משפחות חד-הוריות לפי גודל המשפחה ולפי יישוב, דצמבר 2019
- לוח 19 : משפחות חד-הוריות לפי גודל המשפחה ולפי מחוז ונפה, דצמבר 2019
- לוח 20 : משפחות המקבלות מענק לימודים לפי סיבת הזכאות וגיל הילדים ולפי צורת יישוב, דצמבר 2019
- לוח 21 : משפחות המקבלות מענק לימודים לפי סיבת הזכאות וגיל הילדים ולפי יישוב, דצמבר 2019
- לוח 22 : משפחות המקבלות מענק לימודים לפי סיבת הזכאות וגיל הילדים ולפי מחוז ונפה, דצמבר 2019
- לוח 23 : משפחות וילדים המקבלים תוספת משפחה לפי גודל המשפחה ולפי צורת יישוב, 2019
- לוח 24 : משפחות וילדים המקבלים תוספת משפחה לפי גודל המשפחה ולפי יישוב, 2019
- לוח 25 : משפחות וילדים המקבלים תוספת משפחה לפי גודל המשפחה ולפי מחוז ונפה, 2019

# ענף ילדים – סקירה היסטורית

## קצבת ילדים

קצבת ילדים משולמת משנת 1959 למשפחות עם ילדים. עד יולי 1975, מועד הפעלת הרפורמה במס הכנסה, שולמו קצבה למשפחה מרובת ילדים וקצבה לילדי עובדים.

- **קצבה למשפחות מרובות ילדים**: שולמה לילדים עד גיל 14 בגין הילד הרביעי ואילך ומ-1965 עד גיל 18; מאפריל 1970 – גם בגין הילד השלישי במשפחות של לא-שכירים; ומאוקטובר 1972 גם במשפחות של שכירים.

- **קצבה לילדי עובדים** (השלימה חלקית את הקצבה למשפחות מרובות ילדים): מאוגוסט 1965 - למשפחות שכירים בעבור שלושת ילדיהן הראשונים עד גיל 18 (באמצעות המעסיק). מאוקטובר 1972 – בעבור שני הילדים הראשונים באמצעות המעסיק, ובעבור הילד השלישי באמצעות הביטוח לאומי.

ביולי 1975 הופעלה הרפורמה במס הכנסה לפי המלצות ועדת בן שחר.

- **קצבת ילדים אוניברסלית לכל ילד עד גיל 18**: שולמה מיולי 1975 עד מארס 1984, על-פי מפתח של נקודת קצבה שעודכנה בתחילת כל שנה קלנדרית ובכל עת ששולמה תוספת יוקר בשיעור עליית המדד.

- **ביטול האוניברסליות**: מאפריל 1984 עד פברואר 1993 תשלום הקצבה הותנה במבחן הכנסות, ועל קצבאות שלושת הילדים הראשונים הוטלו מיסים בשיעורים שונים.

- **החזרת האוניברסליות**: במארס 1993 חודשו התשלומים בעבור כל הילדים וללא מבחן הכנסות.

- **תוספת בגין יוצאי צבא**: שולמה בשנים 1970-1996 למשפחות שאחד מבניה שירת בצה"ל או בשירות ביטחוני כמוגדר בחוק, לפי גודל המשפחה ולפי מפתח של נקודות קצבה בגין הילד השלישי ואילך. ב-1994 בוטלה התוספת בהדרגה והועברה לקצבת ילדים ללא תלות בשירות הצבאי. מ-1997 כל המשפחות השוות בגודלן מקבלות קצבה ברמה שווה.

- **הגדלת הקצבאות מהילד החמישי ואילך (חוק הלפרט)**: מ-2001

- **קיצוץ חד בקצבאות הילדים**: בשנים 2002-2004 הופעלו ארבע תוכניות כלכליות שקיצצו בחדות את קצבאות הילדים. נקבע סכום אחיד לכל ילד ללא קשר למקומו במשפחה – בגובה קצבת שני הילדים הראשונים. החוק הוחל כבר באוגוסט 2003 על ילדים שנולדו לאחר יוני 2003 ("ילדים חדשים").

- ב-2005 החליטה הממשלה להקפיא את עדכון הקצבה בשנים 2006-2009 ולעדכן בדצמבר 2009 בשיעור עליית מדד המחירים לצרכן, אך ב-2006 בוטלה החלטה זו, וכך רמת הקצבה נותרה בעינה ומחושבת לפי הסכום הבסיסי.

- **העלאה הדרגתית לילדים השני, השלישי והרביעי** מיולי 2009, במסגרת חוק ההתייעלות הכלכלית. בסוף התהליך, ב-2012, קיבלו ילדים אלה תוספת של 100 ש"ח כל אחד בהשוואה לסכום שקיבלו בתחילת 2009. הסכום התווסף לסכום ששולם בפועל ביוני 2009, אך מאחר שהקצבה לא עודכנה בשנים 2010-2011 לפי המדד, כפי שנהוג מדי שנה בינואר, התוספת היתה בסופו של דבר נומינלית והקצבה נשחקה במהלך השנים.
- **קיצוץ חד לכלל הילדים חוץ מילדים ה"ותיקים"** מהשלישי ואילך (שנולדו לפני 1/6/2003): באוגוסט 2013, שוב במסגרת חוק ההתייעלות הכלכלית. נקבע סכום אחיד לכל ה"ילדים החדשים" (מי שנולדו אחרי 1/6/2003) השלישיים ואילך.
- **הגדלת הקצבאות וחיסכון לכל ילד:** במאי 2015, בעקבות ההסכמים הקואליציוניים, הונהגה התוכנית **חיסכון לכל ילד** (ראו להלן) כחלק משינוי מבנה קצבת הילדים, כך שהעלות הכוללת של הקצבאות תגיע לגובה החיסכון שהושג בחוק ההסדרים הקודם.
- **הרחבת הזכאות למפרע מהלידה:** מיוני 2018, ילד שנרשם במרשם התושבים לאחר 30 ימים מלידתו, זכאי לקצבה ל-12 חודשים למפרע (במקום שלושה חודשים).

## מענק לימודים

מענק לימודים משולם בעבור ילדים בני 6-18 במשפחות חד-הוריות<sup>1</sup> או במשפחות שבהן ארבעה ילדים ויותר המקבלות מהמוסד לביטוח לאומי אחת מגמלאות הקיום האלה: הבטחת הכנסה, דמי מזונות, קצבת נכות, קצבת אזרח ותיק (זיקנה) וקצבת שאירים.

בשנים 1992-1998 שולם המענק רק למשפחות חד-הוריות, ומאוגוסט 1998 גם למשפחות המקבלות גמלה כאמור. עד 2016 שולם המענק בעבור בני 6-14 ומ-2016 הורחבה הזכאות עד גיל 18 ונקבע סכום אחיד לכל ילד – 1,003 ש"ח (11.6% מהסכום הבסיסי). המענק משולם באופן חד-פעמי סמוך לתחילת שנת הלימודים ומטרתו לסייע ברכישת ציוד לבית הספר.

## תוספת משפחה

מיולי 2004 משולמת תוספת למשפחות שבהן שלושה ילדים או יותר המקבלות מהביטוח הלאומי גמלה להבטחת הכנסה או דמי מזונות. התוספת משולמת בעבור הילד השלישי והרביעי בלבד, ונקבעת כשיעור מהסכום הבסיסי. בינואר 2019 שיעור התוספת למשפחות עם שלושה ילדים היה 70% מהסכום הבסיסי (99 ש"ח) ולמשפחות עם ארבעה ילדים ויותר שיעור כפול (198 ש"ח). מאוגוסט 2013 התוספת לא התעדכנה.

<sup>1</sup> לרבות נשים שמקבלות גמלה להבטחת הכנסה בנפרד מבן הזוג, זוגות בתהליך גירושין, אלמנות וגרושות ללא ידוע בציבור, משפחות שבהן ילדים יתומים משני ההורים או משפחות עם ילדים שעלו ללא הורה ועוד.

## חיסכון לכל ילד

בינואר 2017 השיקו משרד האוצר והמוסד לביטוח לאומי את התוכנית **חיסכון לכל ילד** כהמשך ליוזמת המוסד למענק העצמה לילדים: חיסכון לטווח ארוך שיהיה אפשר לפדות בגיל 18 או 21 עם תחילת החיים כבוגרים. במסגרת התוכנית המדינה מפקידה מדי חודש 50 ש"ח לתוכנית חיסכון בבנק או לקופת גמל על פי בחירת ההורים<sup>2</sup>. ההורים יכולים להפקיד סכום נוסף של 50 ש"ח, המופחות מקצבת הילדים, ובכך להכפיל את סכום החיסכון.

ב-2016 נערך מכרז לבחירת הגופים הפיננסיים – בנקים וקופות גמל – כמנהלי כספי החיסכון, שבו נבחרו 9 בנקים ו-13 קופות גמל (בפועל נותרו 12 קופות לאחר שאחת ביטלה את השתתפותה). המוסד משלם לבנקים דמי תפעול בסך 6 אג' לכל שורת דיווח, ולקופות הגמל דמי ניהול בשיעור של 0.23% בשנה מהכספים הצבורים בהן.

כאמור, התשלומים החודשיים מופקדים לפי בחירת ההורים בבנקים או בקופות הגמל שנבחרו במכרז. ההורים (או הילד בגיל 18) יכולים במהלך השנים לנייד את כספי החיסכון בין קופות הגמל השונות או לשנות מסלול השקעה באותה קופה. מי שבחרו להפקיד בבנקים יכולים לעבור בין מסלולי חיסכון שונים באותו בנק אך לא בין הבנקים השונים.

לחיסכון זכאים ילדים שב-5/2015 טרם מלאו להם 18 שנים. מאחר שהקופות נפתחו רק בינואר 2017, עמד לזכות כל ילד ב-20 החודשים הללו (תקופת "הרטרו"), סכום כולל של 1,000 ש"ח שהמדינה התחייבה להפקיד בשלוש השנים הבאות, 2017-2019. בפועל התשלומים לקופות ולבנקים ל-5/2015 עד 4/2016 הופקדו בעבור כל הילדים הזכאים. בעבור הילדים שהגיעו לגיל 18 הופקד מלוא הסכום לתקופת הרטרו וכן מענק בסכום של 500 ש"ח.

---

2 התוכנית המקורית שפותחה בביטוח הלאומי כללה בין היתר עידוד חיסכון למשפחות מעוטות הכנסה באמצעות הפקדה נוספת של הממשלה למשפחות שיחליטו להגדיל את החיסכון. הוצע אז שמבחן ההכנסה ייעשה על ידי משרד האוצר כדי לזהות משפחות שלא קיבלו הטבות הון, למשל בקופות גמל, קרנות השתלמות או באמצעות חוק עידוד השקעות הון בחמש השנים שקדמו להפקדה. ראו גוטליב ד' וטולדנו א' (2010). **מענק העצמה לילד – נייר עבודה**

[https://www.btl.gov.il/Publications/more\\_publications/Pages/haazama.aspx](https://www.btl.gov.il/Publications/more_publications/Pages/haazama.aspx)

# קצבת ילדים

## מאפייני דמוגרפיה

קצבת ילדים משולמת בכל חודש לכל המשפחות שבהן ילדים עד גיל 18 ומטרתה לסייע בהוצאות הגידול של הילדים. בשנת 2019 קיבלו קצבאות ילדים כ-1,204 אלף משפחות בממוצע – גידול עקבי של כ-2% בשנה מ-2015 (לוח א'). ברוב המשפחות (61%) היו 1-2 ילדים. מספר הילדים הזכאים לקצבה הגיע לכ-2,934 אלף בממוצע – עלייה של כ-2% בממוצע בכל שנה (לוח ב'). התפלגות המשפחות לפי מספר הילדים בהן כמעט לא השתנתה עם השנים: משפחות עם שלושה ילדים מהוות כ-22% מכלל המשפחות עם ילדים, ומשפחות עם חמישה ילדים ויותר – כ-8%.

### לוח א': משפחות לפי מספר הילדים במשפחה (ממוצע שנתי), 2015-2019

שנה	סך הכל	1	2	3	4	5	6	+7
<b>מספרים מוחלטים</b>								
2015	1,128,328	345,569	346,925	240,295	101,901	44,905	23,062	25,671
2016	1,148,523	350,052	353,164	246,083	104,071	45,497	23,430	26,226
2017	1,166,990	354,075	359,671	251,005	105,534	46,176	23,812	26,718
2018	1,186,120	357,252	366,774	255,986	107,454	46,864	24,508	27,282
2019	1,204,350	360,814	372,727	261,018	108,959	47,995	24,808	28,029
<b>אחוזים</b>								
2015	100.0	30.6	30.7	21.3	9.0	4.0	2.0	2.3
2016	100.0	30.5	30.7	21.4	9.1	4.0	2.0	2.3
2017	100.0	30.3	30.8	21.5	9.0	4.0	2.0	2.3
2018	100.0	30.1	30.9	21.6	9.1	4.0	2.1	2.3
2019	100.0	30.0	30.9	21.7	9.0	4.0	2.1	2.3

מספר המשפחות עם "ילדים חדשים" (שנולדו אחרי 1/6/2003), הגיע ב-2019 לכ-1,130 אלף (כ-94% מכלל המשפחות שקיבלו קצבת ילדים) (לוח ג'). חלקן בכלל המשפחות הולך וגדל עם הזמן, וכצפוי חלקן גדל גם עם מספר הילדים במשפחה. לדוגמה, ב-2019 בכ-81% מן המשפחות עם ילד אחד היה זה "ילד חדש", אך כל (100%) המשפחות עם ארבעה ילדים ויותר היו משפחות עם ילד חדש אחד או יותר (לוח ג'). מספרם של הילדים החדשים היה כ-2,656 אלף (כ-91% מכלל הילדים) (לוח ד').

**לוח ב': ילדים לפי מקומם במשפחה (ממוצע שנתי), 2015-2019**

שנה	סך הכל	1	2	3	4	5	6	+7
<b>מספרים מוחלטים</b>								
2015	2,732,887	1,128,328	782,758	435,834	195,539	93,638	48,732	48,059
2016	2,785,284	1,148,523	798,471	445,307	199,224	95,153	49,656	48,950
2017	2,832,309	1,166,990	812,915	453,244	202,239	96,705	50,530	49,687
2018	2,884,353	1,186,120	828,868	462,094	206,108	98,654	51,790	50,718
2019	2,934,025	1,204,350	843,536	470,809	209,791	100,832	52,837	51,870
<b>אחוזים</b>								
2015	100.0	41.3	28.6	15.9	7.2	3.4	1.8	1.8
2016	100.0	41.2	28.7	16.0	7.2	3.4	1.8	1.8
2017	100.0	41.2	28.7	16.0	7.1	3.4	1.8	1.8
2018	100.0	41.1	28.7	16.0	7.1	3.4	1.8	1.8
2019	100.0	41.0	28.8	16.0	7.2	3.4	1.8	1.8

**לוח ג': משפחות עם ילדים חדשים\* לפי מספר הילדים במשפחה, ושיעורן בכלל המשפחות באותו הגודל (ממוצע שנתי), 2015-2019**

שנה	סך הכל	1	2	3	4	5	6	+7
<b>מספרים מוחלטים</b>								
2015	909,637	197,680	289,583	228,572	100,340	44,743	23,048	25,671
2016	965,542	214,342	311,901	240,046	103,501	45,452	23,429	26,226
2017	1,019,198	234,470	333,394	248,442	105,372	46,167	23,812	26,718
2018	1,075,270	259,974	353,066	255,167	107,417	46,863	24,508	27,282
2019	1,130,072	290,733	367,591	260,771	108,954	47,995	24,808	28,029
<b>אחוזים</b>								
2015	80.6	57.2	83.5	95.1	98.5	99.6	99.9	100.0
2016	84.1	61.2	88.3	97.5	99.5	99.9	100.0	100.0
2017	87.3	66.2	92.7	99.0	99.8	100.0	100.0	100.0
2018	90.7	72.8	96.3	99.7	100.0	100.0	100.0	100.0
2019	93.8	80.6	98.6	99.9	100.0	100.0	100.0	100.0

\* ילדים שנולדו אחרי 1/6/2003

**לוח ד': ילדים חדשים\* לפי מקומם במשפחה ושיעורם בכלל הילדים באותו המקום (ממוצע שנתי), 2015-2019**

שנה	סך הכל	1	2	3	4	5	6	+7
<b>מספרים מוחלטים</b>								
2015	1,918,360	603,574	565,369	376,923	183,610	92,197	48,634	48,054
2016	2,100,880	673,023	629,687	409,865	194,840	94,873	49,642	48,950
2017	2,278,980	748,123	695,216	437,449	201,311	96,667	50,528	49,687
2018	2,468,277	839,250	763,790	458,096	205,985	98,648	51,790	50,718
2019	2,655,812	948,413	821,895	470,193	209,773	100,830	52,837	51,870
<b>אחוזים</b>								
2015	70.2	53.5	72.2	86.5	93.9	98.5	99.8	100.0
2016	75.4	58.6	78.9	92.0	97.8	99.7	100.0	100.0
2017	80.5	64.1	85.5	96.5	99.5	100.0	100.0	100.0
2018	85.6	70.8	92.1	99.1	99.9	100.0	100.0	100.0
2019	90.5	78.7	97.4	99.9	100.0	100.0	100	100

\* ילדים שנולדו אחרי 1/6/2003

התפלגות המשפחות לפי מספר הילדים וסניף המוסד מצביעה על הבדלים ניכרים בין הסניפים: חלקן של משפחות עם ילד אחד גדול ביפו, תל אביב וראשון לציון (42.4%, 40.7% ו-38.8% בהתאמה, לעומת ממוצע ארצי של 29.9%), ושל משפחות שבהן חמישה ילדים ויותר, גדול במיוחד בבני ברק, ירושלים רמלה ובאר שבע (31.8%, 16.9%, 17.0% ו-15.0% בהתאמה, לעומת ממוצע ארצי של 8.4%) (לוח 1 בנספח). מהתפלגות הילדים לפי קבוצת גיל עולה כי מספרם של הילדים הגדולים יותר יורד בהדרגה (לוח 15 בנספח). כך למשל, ילדים עד גיל 4 מהווים כ-30% מכלל הילדים, ובני 15-18 – רק כ-15%.

## רמת הקצבה

מינואר 2006 נקבעה קצבת הילדים נקבע כשיעור מהסכום הבסיסי, שמתעדכן על פי מדד המחירים לצרכן בינואר מדי שנה. ביוני 2006 בוטל המשך הקיצוץ בקצבאות הילדים שנועד לשנים 2009-2007, כך שרמת הקצבה שבה להיות כפי שהיתה ב-2006 (חוץ מעדכונים לפי עליית מדד המחירים לצרכן).

ביולי 2009, במסגרת חוק ההתייעלות הכלכלית, הועלו בהדרגה הסכומים לילדים השני, השלישי והרביעי, עד שבסוף התהליך, ב-2012, שולמה בעבור כל אחד מהם תוספת של 100 ש"ח בהשוואה ליוני 2009. עם זאת, מאחר שהקצבה של הילדים השני עד הרביעי לא עודכנה ב-2010-2011 לפי המדד, כנהוג מדי שנה בינואר, התוספת היתה בסופו של דבר נומינלית והקצבה נשחקה במהלך השנים.

תחילה, מיולי 2009 עד יוני 2010, שולמה תוספת לילד הרביעי (93 ש"ח) ולשלישי (60 ש"ח) ורק ביולי 2010, שולמה תוספת גם לילד השני (36 ש"ח) (לוח ה'). ב-2011 הסכום לילד הראשון היה 169



ש"ח לחודש, ולילד החמישי ולכל ילד נוסף 375 ש"ח לחודש (לילד שנולד עד 31/5/2003) או 169 ש"ח (לילד שנולד אחרי 1/6/2003).

ביולי 2013, בעקבות חוק ההתייעלות הכלכלית, קוצצו בחדות הקצבאות לכלל הילדים וסכום הקצבה נקבע אחיד לכולם, חוץ מה"ילדים הוותיקים" (מי שנולדו לפני 1/6/2003), מהשלישי ואילך. במאי 2015, בעקבות ההסכמים הקואליציוניים, הועלו שוב הקצבאות וגם הונהגה תוכנית חיסכון לטווח ארוך (**חיסכון לכל ילד**) כחלק משינוי במבנה הקצבה, כך שהעלות של כלל התשלומים לקצבת ילדים תגיע לגובה החיסכון שהושג בחוק ההסדרים הקודם (לוח ה').

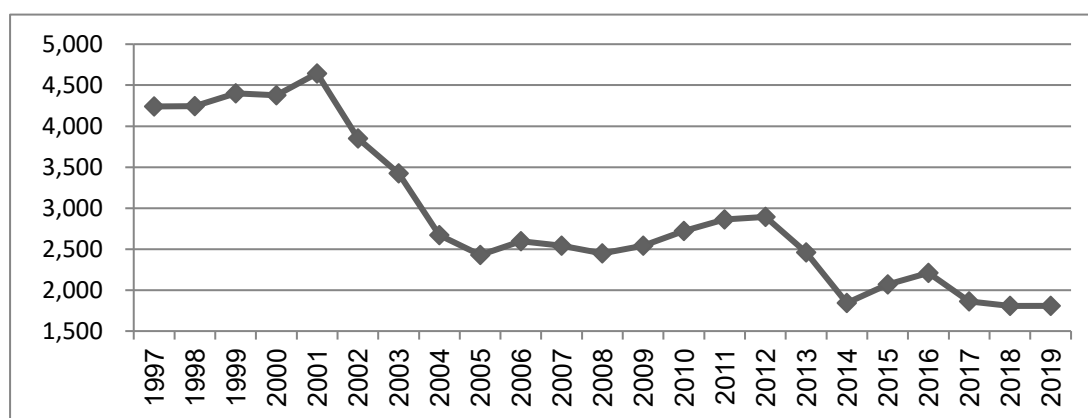
מבדיקה של רמת הקצבה הממוצעת לילד לשנה (במחירי 2019), אפשר לראות את התנודות במהלך השנים: ירידה חדה מ-2002 עד 2005 (מכ-4,600 ש"ח לכ-2,400 ש"ח), עלייה מתונה ב-2012 (לכ-2,900 ש"ח), ירידה ניכרת ב-2014 (לכ-1,800 ש"ח), עלייה נוספת ב-2015-2016 וירידה ב-2017-2019-2019 לרמה ממוצעת של 1,830 ש"ח (תרשים א').

**לוח ה': גובה קצבת הילדים לפי מקום הילד במשפחה (ש"ח)**

גובה הקצבה (ש"ח)						מקום הילד במשפחה
מינואר 2019		מינואר 2018		מאוגוסט 2013		
ילד ותיק	ילד חדש	ילד ותיק	ילד חדש	ילד ותיק	ילד חדש	
150	152	150	150	140	140	ראשון
191	191	189	189	140	140	שני
191	191	189	189	172	140	שלישי
340	191	336	189	336	140	רביעי
359	152	354	150	354	140	חמישי ואילך

**תרשים א':**

**קצבה שנתית\* ממוצעת לילד (מחירי 2019), 1997-2019**



\* לא כולל תשלומי חיסכון לכל ילד.

## השוואה בינלאומית

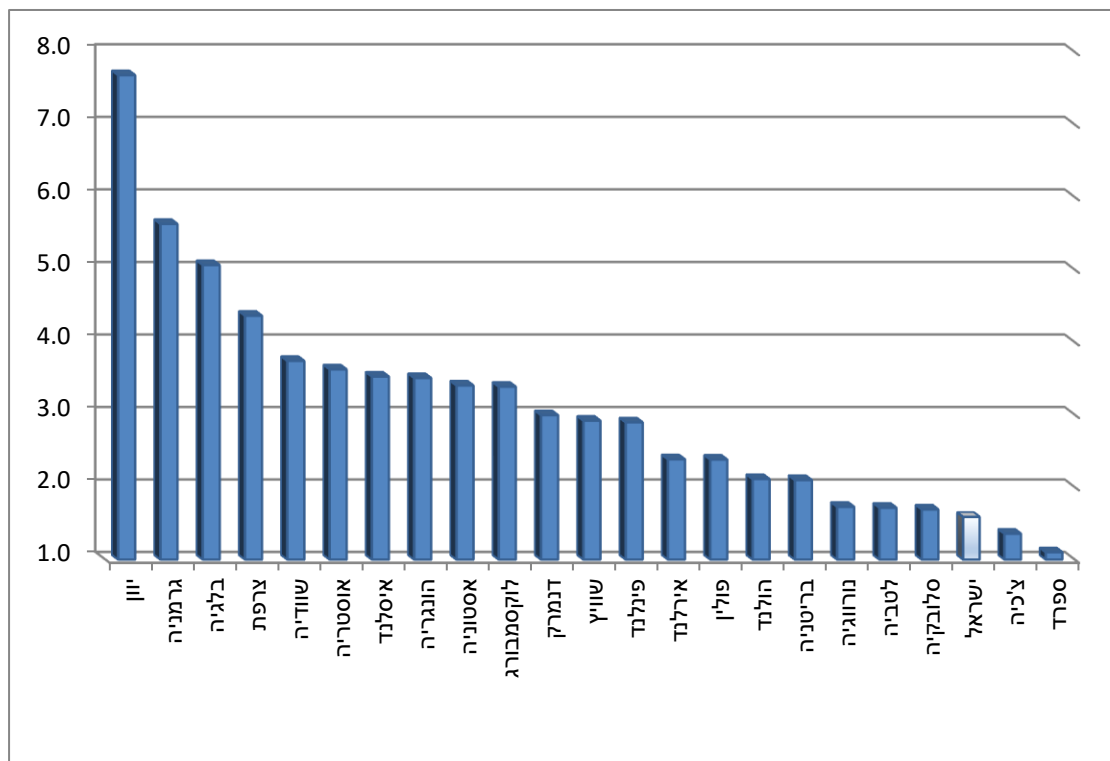
ברוב מדינות האיחוד האירופי משולמת קצבת ילדים אוניברסלית, חוץ מצ'כיה, איטליה, סלובניה ופורטוגל, שבהן התשלום מותנה במבחן הכנסות (לוח ו'). בדומה לישראל שלפני אוגוסט 2013 (חוק ההתייעלות הכלכלית) ואחרי מאי 2015 (ההסכמים הקואליציוניים), ברוב המדינות סכום הקצבה עולה עם מקומו של הילד במשפחה, כלומר רוב המדינות מעודדות ילודה. ביוון, גרמניה ואסטוניה הקצבה גדלה מהילד השלישי, בבלגיה גדלה עד הילד השלישי ובישראל וצרפת הקצבה גדלה עד הילד הרביעי. בפיןלנד, לטביה ושוודיה הקצבה גדלה מהילד הראשון. בנורווגיה, אירלנד, סלובקיה ושווייץ הסכום אחיד לכל הילדים. בריטניה היא המדינה היחידה שבה הסכום פוחת אחרי הילד הראשון.

המדינות שבהן הקצבה לילד היא הגבוהה ביותר (בהשוואה של הסכום הממוצע לילד) הן יוון, גרמניה, צרפת, אוסטריה, שוודיה ובלגיה. בכמה מדינות משולמות תוספות, למשל גמלה לגידול ילדים או זיכויים במס. בספרד (שבה הקצבה מותנית במבחן הכנסות), בסלובקיה ובצ'כיה, הקצבה נמוכה במיוחד. בדומה לישראל, במרבית המדינות הקצבה משולמת עד גיל 18, ובמקצתן גם לאחר מכן – במקרים של ילד נכה, ילד לומד או ילד שנמצא בהכשרה מקצועית.

השוואה של הקצבה לילד השני כאחוז מהתמ"ג לנפש מראה כי הרמה בישראל נמוכה בהרבה מהממוצע באיחוד האירופי, ורק צ'כיה וספרד מדורגות נמוך ממנה (תרשים ב').

### תרשים ב' :

**קצבאות הילד השני כאחוז מהתמ"ג לנפש – ישראל ומדינות נבחרות, 2019**



**לוח ו': ביטוח ילדים - גובה קצבת הילדים במדינות ה-OECD ובישראל, ינואר 2019**

קצבת הילדים לפי מיקום הילד (אירו לחודש)					סוג הקצבה	מדינה
5 ויותר	4	3	2	1		
38.07	47.84	47.84	47.84	38.07	אוניברסלית	<b>ישראל *</b>
				..	..	אוסטרליה
					אוניברסלית, לפי גיל הילד	אוסטריה
						ילדים בני 0-2 : 114
						ילדים בני 3-9 : 121.90
						ילדים בני 10-18 : 141.50
						ילדים בני +18 : 165.10
259.49	259.49	259.49	173.80	93.90	אוניברסלית	בלגיה
				..	..	קנדה
				..	..	צ'ילה
					מבחן הכנסה ולפי גיל הילד	צ'כיה
						ילדים בני 0-6 : 19
						ילדים בני 6-15 : 24
						ילדים בני 15-26 : 27
100	100	100	60	60	אוניברסלית	אסטוניה
					אוניברסלית	דנמרק
						ילדים בני 0-2 : 203
						ילדים בני 3-6 : 161
						ילדים בני 7-14 : 127
						ילדים בני 15-17 : 42
172.69	153.24	133.79	104.84	94.88	אוניברסלית	פינלנד
168.04	168.04	167.6	131.16	0	אוניברסלית	צרפת
225	225	200	194	194	אוניברסלית	גרמניה
140	140	140	70	70	תוספת לפי מבחן הכנסה	יוון
					אוניברסלית	הונגריה
						משפחה עם ילד 1 : 38 € לכל ילד
						משפחה עם 2 ילדים : 41 € לכל ילד
						משפחה עם 3 ילדים ויותר : 50 € לכל ילד
176	176	176	176	148	תוספת לפי מבחן הכנסה	איסלנד
140	140	140	140	140	אוניברסלית	אירלנד
					מבחן הכנסה	איטליה
				..	..	יפן
				..	..	קוריאה
50.07	50.1	34.14	22.76	11.38	אוניברסלית	לטביה
					אוניברסלית, לפי גיל הילד	לוקסמבורג
						ילדים בני 0-5 : 265
						ילדים בני 6-11 : 285
						ילדים בני 7-17 : 315
				..	..	מכסיקו

					אוניברסלית	הולנד
				..	..	ניו זילנד
				97	אוניברסלית	נורווגיה
				97	אוניברסלית, לפי גיל הילד	פולין
				97	מבחן הכנסה ולפי גיל הילד	פורטוגל
				24.34	אוניברסלית	סלובקיה
				24.34	מבחן הכנסה	סלובניה
				24.25	אוניברסלית	ספרד
				258	אוניברסלית	שוודיה
				178	אוניברסלית	שוויץ
				..	..	טורקיה
				66	אוניברסלית	בריטניה
				..	..	ארצות הברית

\* ילדים שנולדו אחרי 1/6/2003.

מקור: MISSOC, The EU's Mutual Information System on Social Protection

# מענק לימודים

## מאפייני דמוגרפיה

מענק הלימודים משולם בעבור ילדים בני 6-18 במשפחות חד-הוריות או במשפחות שבהן ארבעה ילדים או יותר המקבלות מהמוסד לביטוח לאומי אחת מגמלאות הקיום האלה: הבטחת הכנסה, דמי מזונות, קצבת נכות, קצבת אזרח ותיק (זיקנה) וקצבת שאירים. המענק משולם פעם בשנה סמוך לתחילת שנת הלימודים ומטרתו לסייע למשפחה ברכישת ציוד לבית הספר. ב-2019 היה סכום המענק 1,018 ש"ח לילד.

ב-2019 קיבלו מענק לימודים כ-121 אלף משפחות, שהן כ-10% מכלל המשפחות עם ילדים בארץ – מרביתן חד-הוריות (85% – 103 אלף) והיתר (כ-18 אלף) מרובות ילדים (ארבעה ילדים ויותר). במשפחות הללו היו 237 אלף ילדים, שהם כ-8% מכלל ילדי ישראל (לוח ז'). המשפחות מרובות הילדים היוו 17% מכלל המשפחות הללו בארץ. בסך הכל שולמו בעבור המענק כ-255 מיליון ש"ח.

**משפחות חד-הוריות:** המשפחות חד-הוריות היו כאמור הקבוצה הגדולה ביותר (85%) בקרב המשפחות הזכאיות למענק לימודים. בדצמבר 2019 היו בישראל כ-163 אלף משפחות חד-הוריות והן היוו כ-14% מכלל המשפחות עם ילדים בישראל (לוח ח'). שיעורן בכלל המשפחות במשך השנים עולה.

מספר הילדים במשפחות אלה היה ב-2019 כ-278 אלף (כ-9% מכלל הילדים בישראל), ברובן עד שני ילדים ובממוצע 1.7 (לעומת 2.4 בכלל האוכלוסייה). שיעור המשפחות החד הוריות גבוה במיוחד במרכז ובתל אביב (26% ו-21% בהתאמה, לעומת 13.6% בכל הארץ), ונמוך במיוחד בגולן, ביהודה ושומרון ובכינרת (0.4%, 2.6% ו-1.3% בהתאמה) (לוח 19 בנספח). שיעורן בקרב העולים (מי שעלו מ-1990) ירד מעט בחמש השנים האחרונות, אך הוא עדיין גבוה מאשר בקרב הוותיקים – כ-21% לעומת 12.5% בהתאמה (לוח ח).

### לוח ז': משפחות המקבלות מענק לימודים לפי עילת הזכאות ולפי גיל הילדים (אחוזים), 2013-2019

שנה	משפחות			ילדים*	
	סך הכל (מספרים מוחלטים)	משפחות חד-הוריות	משפחות מרובות ילדים	בני 6-11 (מענק גבוה)	בני 12-14 (מענק נמוך)
2013	84,486	74.5	25.5	58.2	41.8
2014	80,346	73.2	26.8	57.1	42.9
2015	77,764	72.2	27.8	56.2	43.8
2016	120,736	81.6	18.4	242,976	
2017	120,505	82.0	18.0	241,469	
2018	113,652	84.8	15.2	222,642	
2019	120,824	84.9	15.1	236,847	

\* מ-2016 הסכום אחיד לכל הילדים ונוספו ילדים בני 15-17.

**לוח ח': המשפחות החד-הוריות לפי ותק בארץ, 2013-2019**

ותיקים		עולים*		סך הכל		שנה
אחוזים בכלל הוותיקים	מספרים מוחלטים	אחוזים בכלל העולים	מספרים מוחלטים	אחוזים בכלל המשפחות	מספרים מוחלטים	
10.8	104,845	25.7	31,863	12.4	136,708	2013
10.9	108,359	25.3	31,579	12.5	139,938	2014
11.0	111,758	24.8	31,357	12.6	143,115	2015
11.3	111,667	22.2	35,015	12.8	146,682	2016
11.5	116,008	22.2	34,381	12.9	150,389	2017
12.2	125,883	21.6	32,958	13.4	158,841	2018
12.5	131,324	21.3	31,905	13.6	163,229	2019

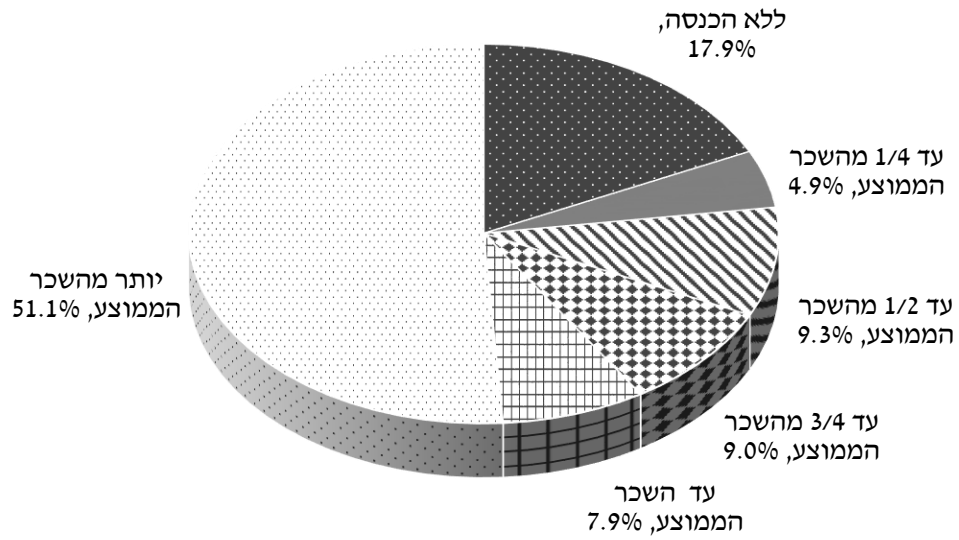
\* עלו משנת 1990.

## מאפיינים כלכליים

לכ-18% מן המשפחות המקבלות מענק לימודים אין הכנסה מעבודה כלל (תרשים ג'1). לכ-32% אין הכנסה מעבודה או שהכנסתן נמוכה ממחצית השכר הממוצע במשק (5,137 ש"ח). כמחצית מהן משתכרות יותר מהשכר הממוצע במשק (10,273 ש"ח).

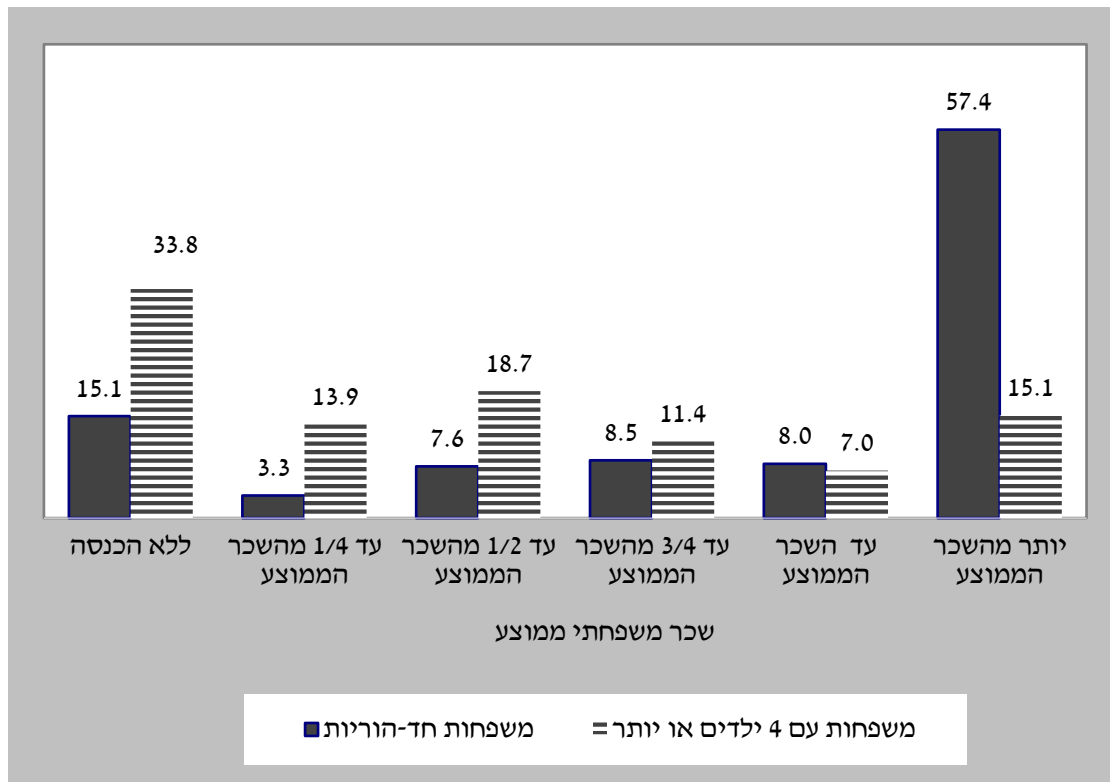
לכ-34% מן המשפחות עם ארבעה ילדים או יותר אין הכנסה מעבודה כלל ורק ל-15% בהן יש הכנסה הגבוהה מהשכר הממוצע במשק, לעומת 15% ו-57% בהתאמה במשפחות החד-הוריות (תרשים ג'2).

**תרשים ג' (1): משפחות שקיבלו מענק לימודים לפי הכנסתן מעבודה (אחוזים), 2019**



**תרשים ג' (2): משפחות חד הוריות ומשפחות עם ארבעה ילדים ויותר, שקיבלו מענק לימודים,**

**לפי הכנסתן מעבודה (אחוזים), 2019**



## השוואה בינלאומית

מהשוואה של תנאי הזכאות למענק הלימודים בין ישראל לחמש מדינות באירופה<sup>3</sup> – בלגיה, לוקסמבורג, צרפת, פולין ופורטוגל – עלו הממצאים האלה (לוח ט'): :

- בכל המדינות מענק הלימודים משולם בעבור ילדים בני 6-18 לפחות.
- גובה המענק עולה ככל שגיל הילד עולה, ובלוקסמבורג הסכום אף עולה עם מספר הילדים במשפחה. בישראל הסכום אחיד.
- ברוב המדינות, בהן ישראל, המענק משולם ללא מבחן הכנסות. בישראל הוא משולם למשפחות חד-הוריות ולמשפחות שבהן ארבעה ילדים ויותר המקבלות גמלת קיום מהביטוח הלאומי.
- במרבית המדינות, כבישראל, המענק משולם בתחילת שנת הלימודים.

### לוח ט': מענק לימודים בישראל ובמדינות OECD נבחרות, 2019

תנאי נוסף	סכום המענק	גיל הזכאות	מבחן הכנסה	מדינה
חד-הוריות או מקבלות גמלת קיום מהביטוח הלאומי	255€	18-6	לא	ישראל
	84.89€ במשפחות חד הוריות: 117.17€	–	לא	בלגיה
לפי הרכב המשפחה	לבני 6-11 : 115€ לבני 12+ : 235€	18-6	לא	לוקסמבורג
למקבלי גמלת קיום	23€	גיל הזכאות לקצבת ילדים	לא	פולין
	בגובה קצבת ילדים	גיל הזכאות לקצבת ילדים	כן	פורטוגל
	לבני 6-10 : 367€ לבני 11-14 : 388€ לבני 15-18 : 401€	18-6	כן	צרפת

<sup>3</sup> המדינות המפרסמות את סכום המענק.



# תוספת משפחה

## מאפייני דמוגרפיה

תוספת משפחה משולמת למשפחות שבהן שלושה ילדים או יותר המקבלות מהביטוח הלאומי גמלה להבטחת הכנסה או דמי מזונות. התוספת משולמת בעבור הילד השלישי והרביעי בלבד, וגובהה נקבע על פי הסכום הבסיסי.

ב-2019 קיבלו תוספת משפחה כ-16 אלף משפחות – ירידה של כ-6% לעומת 2018, הממשיכה את מגמת הירידה בשנים האחרונות (לוח י'). רוב המשפחות (כ-57%) הן מרובות ילדים (ארבעה או יותר). שיעורן עם השנים יורד בעוד שיעור של המשפחות עם שלושה ילדים עולה.

סכום התוספת למשפחה עם שלושה ילדים היה בינואר 2019 99 ש"ח ולמשפחה עם ארבעה ילדים 198 ש"ח – ללא שינוי מאוגוסט 2013. בסך הכל שולמו ב-2019 כ-31 מיליון ש"ח בעבור תוספת משפחה.

### לוח י': משפחות המקבלות תוספת משפחה לפי מספר הילדים במשפחה (אחוזים), 2013-2019

ארבעה ילדים או יותר	שלושה ילדים	סך הכל		שנה
		אחוזים	מספרים	
60.0	40.0	100.0	23,919	2013
59.9	40.1	100.0	24,144	2014
59.8	40.2	100.0	23,412	2015
58.7	41.3	100.0	20,202	2016
57.6	42.4	100.0	18,527	2017
57.5	42.5	100.0	16,844	2018
57.2	42.8	100.0	15,806	2019

## השוואה בינלאומית

מהשוואה של תנאי הזכאות לתוספת המשפחה בין ישראל לשמונה מדינות באירופה<sup>4</sup> – איטליה, אירלנד, הונגריה, סלובניה, פולין, צרפת, אסטוניה ושוודיה – עלו הממצאים האלה (לוח יא'):

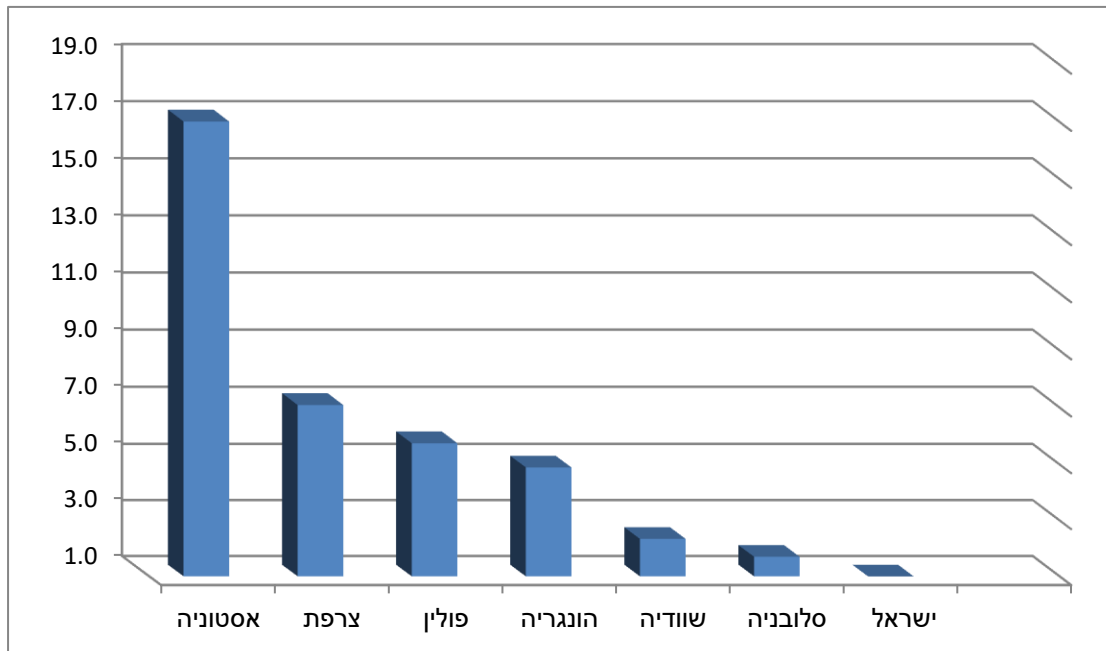
- בכל המדינות, לרבות ישראל, סכום התוספת נקבע על פי מבחן הכנסות וגודל המשפחה. בישראל, סלובניה, פולין, אסטוניה וצרפת, התוספת משולמת למשפחה שבה שלושה ילדים לפחות.
- ברוב המדינות, לרבות ישראל, גיל הילדים המזכה בתוספת זהה לגיל הזכאות לקצבת ילדים.
- הסכום המשולם בישראל נמוך בהשוואה למדינות שנבדקו (תרשים ד')

<sup>4</sup> המדינות המפרסמות את סכום התוספת.

**לוח יא': תוספת משפחה בישראל ובמדינות OECD נבחרות, 2019**

תנאי נוסף	סכום התוספת	גיל הילדים	גודל המשפחה	מבחן הכנסה	מדינה
מקבלים גמלת קיום מהביטוח הלאומי	ל-3 ילדים: 23€ לחודש ל-4 ילדים: 46€ לחודש	18-0	3 ילדים לפחות	כן	ישראל
	80€ לחודש	פחות מ-3	ילד אחד	כן	איטליה
לפי היקף המשרה של ההורים		עד 18 (22 אם לומד)	ילד אחד	כן	אירלנד
	19-21€	גיל הזכאות לקצבת ילדים	-	כן	הונגריה
הילדים גרים עם אחד ההורים לפחות	ל-3 ילדים: 395€ לשנה ל-4 ילדים: 480€ לחודש	18-0 (עד 26 אם לומד)	3 ילדים לפחות	כן	סלובניה
	22€ לחודש לילד	גיל הזכאות לקצבת ילדים	3 ילדים לפחות	לא	פולין
	170€ או 256€ למשפחה לחודש (תלוי בגובה ההכנסה)	21-3	3 ילדים לפחות	כן	צרפת
	300€ לחודש 400€ לחודש		3-6 ילדים 7 ילדים ויותר	לא	אסטוניה
	לילד השני - 15€ לחודש לילד השלישי - 75€ לחודש לילד הרביעי - 179€ לחודש מהילד החמישי - 129€ לחודש				שוודיה

**תרשים ד':**  
**תוספת למשפחה עם שלושה ילדים כאחוז מהתמ"ג לנפש –**  
**ישראל ומדינות OECD נבחרות, 2019**





**לוחות**

לוח 1: משפחות ומשפחות עם "ילדים חודשים" \* לפי גודל המשפחה ולפי סניף, דצמבר 2019

מספר הילדים	משפחות					סניף						
	2		1		מספר הילדים							
	סך הכל	מזה: עם חודשים	סך הכל	מזה: עם חודשים								
5+	4	3	2	1	מספר הילדים	סך הכל						
מזה: עם חודשים	סך הכל	מזה: עם חודשים	סך הכל	מזה: עם חודשים	סך הכל	מזה: עם חודשים	סך הכל					
102,063	102,063	109,292	109,294	263,674	263,801	372,436	375,138	308,558	362,776	1,156,023	1,213,072	סך הכל
2,922	2,922	2,442	2,442	5,597	5,603	8,845	8,904	8,762	10,222	28,568	30,093	אשדוד
1,143	1,143	2,135	2,135	5,694	5,697	8,192	8,248	7,829	9,069	24,993	26,292	אשקלון
15,711	15,711	11,742	11,742	21,048	21,059	27,946	28,139	24,140	28,192	100,587	104,843	באר שבע
10,853	10,853	5,154	5,154	5,849	5,850	6,130	6,180	5,237	6,086	33,223	34,123	בני ברק
2,786	2,786	6,231	6,231	16,201	16,208	21,513	21,671	16,019	19,170	62,750	66,066	חדרה
691	691	1,457	1,457	5,500	5,505	8,926	8,999	7,892	9,162	24,466	25,814	חולון
1,817	1,817	2,157	2,157	8,091	8,094	15,069	15,164	14,087	16,359	41,221	43,591	חופה
3,012	3,012	3,814	3,814	9,188	9,192	12,757	12,834	10,406	12,331	39,177	41,183	טבריה
740	740	1,287	1,287	4,031	4,033	7,940	8,000	9,110	10,355	23,108	24,415	יפו
28,858	28,858	23,148	23,148	35,166	35,180	42,157	42,459	34,396	40,649	163,725	170,294	ירושלים
1,343	1,343	3,427	3,427	15,263	15,267	22,222	22,390	15,866	18,774	58,121	61,201	כפר סבא
740	740	1,839	1,839	4,779	4,782	6,718	6,780	5,439	6,616	19,515	20,757	כרמיאל
901	901	2,708	2,708	9,089	9,094	14,048	14,155	11,641	13,877	38,387	40,735	נהריה
2,647	2,647	7,417	7,418	17,412	17,432	22,859	23,047	17,336	21,309	67,671	71,853	נצרת
2,397	2,397	4,579	4,579	14,349	14,352	19,391	19,538	15,218	18,090	55,934	58,956	נתניה
1,355	1,355	2,652	2,652	7,887	7,889	10,615	10,693	8,384	10,004	30,893	32,593	עפולה
3,887	3,887	6,142	6,142	16,093	16,102	22,928	23,099	17,454	20,419	66,504	69,649	פתח תקוה
552	552	1,286	1,286	5,585	5,587	9,825	9,894	8,634	10,079	25,882	27,398	קרית
450	450	1,249	1,249	6,116	6,121	10,802	10,878	10,112	11,851	28,729	30,549	ראשון לציון
3,726	3,726	6,099	6,100	17,234	17,241	22,148	22,302	16,510	19,477	65,717	68,846	רחובות
14,492	14,492	9,573	9,573	18,757	18,764	22,147	22,326	16,889	20,046	81,858	85,201	רמלה
469	469	1,416	1,416	7,489	7,491	13,254	13,348	11,635	13,366	34,263	36,090	רמת גן
524	524	1,292	1,292	7,198	7,200	15,938	16,024	15,480	17,181	40,432	42,221	תל אביב
47	47	46	46	58	58	66	66	82	92	299	309	אחר

\* ילדים שנולדו אחרי 1.6.2003.

לוח 1 (המשך)

מספר הילדים במשפחה										משפחות		סכ"ף
5+	4	3	2	1	מזה: עם חודשים	סך הכל	מזה: עם חודשים	סך הכל	מזה: עם חודשים	סך הכל		
<b>8.8</b>	<b>8.4</b>	<b>9.5</b>	<b>9.0</b>	<b>22.8</b>	<b>21.7</b>	<b>32.2</b>	<b>30.9</b>	<b>26.7</b>	<b>29.9</b>	<b>1,156,023</b>	<b>1,213,072</b>	<b>סך הכל</b>
10.2	9.7	8.5	8.1	19.6	18.6	31.0	29.6	30.7	34.0	28,568	30,093	אשדוד
4.6	4.3	8.5	8.1	22.8	21.7	32.8	31.4	31.3	34.5	24,993	26,292	אשקלון
15.6	15.0	11.7	11.2	20.9	20.1	27.8	26.8	24.0	26.9	100,587	104,843	באר שבע
32.7	31.8	15.5	15.1	17.6	17.1	18.5	18.1	15.8	17.8	33,223	34,123	בני ברק
4.4	4.2	9.9	9.4	25.8	24.5	34.3	32.8	25.5	29.0	62,750	66,066	חדרה
2.8	2.7	6.0	5.6	22.5	21.3	36.5	34.9	32.3	35.5	24,466	25,814	חולון
4.4	4.2	5.2	4.9	19.6	18.6	36.6	34.8	34.2	37.5	41,221	43,591	חיפה
7.7	7.3	9.7	9.3	23.5	22.3	32.6	31.2	26.6	29.9	39,177	41,183	טבריה
3.2	3.0	5.6	5.3	17.4	16.5	34.4	32.8	39.4	42.4	23,108	24,415	יפ
17.6	16.9	14.1	13.6	21.5	20.7	25.7	24.9	21.0	23.9	163,725	170,294	ירושלים
2.3	2.2	5.9	5.6	26.3	24.9	38.2	36.6	27.3	30.7	58,121	61,201	כפר סבא
3.8	3.6	9.4	8.9	24.5	23.0	34.4	32.7	27.9	31.9	19,515	20,757	כרמיאל
2.3	2.2	7.1	6.6	23.7	22.3	36.6	34.7	30.3	34.1	38,387	40,735	נהריה
3.9	3.7	11.0	10.3	25.7	24.3	33.8	32.1	25.6	29.7	67,671	71,853	נצרת
4.3	4.1	8.2	7.8	25.7	24.3	34.7	33.1	27.2	30.7	55,934	58,956	נתניה
4.4	4.2	8.6	8.1	25.5	24.2	34.4	32.8	27.1	30.7	30,893	32,593	עפולה
5.8	5.6	9.2	8.8	24.2	23.1	34.5	33.2	26.2	29.3	66,504	69,649	פתח תקוה
2.1	2.0	5.0	4.7	21.6	20.4	38.0	36.1	33.4	36.8	25,882	27,398	קרית
1.6	1.5	4.3	4.1	21.3	20.0	37.6	35.6	35.2	38.8	28,729	30,549	ראשון לציון
5.7	5.4	9.3	8.9	26.2	25.0	33.7	32.4	25.1	28.3	65,717	68,846	רחובות
17.7	17.0	11.7	11.2	22.9	22.0	27.1	26.2	20.6	23.5	81,858	85,201	רמלה
1.4	1.3	4.1	3.9	21.9	20.8	38.7	37.0	34.0	37.0	34,263	36,090	רמת גן
1.3	1.2	3.2	3.1	17.8	17.1	39.4	38.0	38.3	40.7	40,432	42,221	תל אביב
15.7	15.2	15.4	14.9	19.4	18.8	22.1	21.4	27.4	29.8	299	309	אחר

לוח 2: משפחות ומשפחות עם "ילדים חדשים" \* לפי גודל המשפחה ולפי צורת יישוב, דצמבר 2019

	מ ס פ ר						מ ש פ ח ו ת		צורת יישוב			
	5+	4	3	2	1	מספר הילדים	מספר משפחות					
מקור: עם חדשים	סך הכל	מקור: עם חדשים	סך הכל	מקור: עם חדשים	סך הכל	מקור: עם חדשים	סך הכל	מקור: עם חדשים	סך הכל			
<b>102,063</b>	<b>102,063</b>	<b>109,292</b>	<b>109,294</b>	<b>263,674</b>	<b>263,801</b>	<b>372,436</b>	<b>375,138</b>	<b>308,558</b>	<b>362,776</b>	<b>1,156,023</b>	<b>1,213,072</b>	<b>סך הכל</b>
94,178	94,178	99,106	99,108	237,510	237,630	334,596	337,101	273,502	323,717	1,038,892	1,091,734	<b>יישובים עירוניים</b>
80,936	80,936	78,226	78,227	193,956	194,045	278,286	280,333	231,758	272,582	863,162	906,123	<b>יישובים עירוניים יהודיים</b>
21,379	21,379	18,400	18,400	28,870	28,882	34,955	35,198	28,055	33,066	131,659	136,925	יחיד מ-500,000 תושבים
10,547	10,547	15,319	15,319	51,050	51,081	82,617	83,176	68,583	80,020	228,116	240,143	499,999-200,000
16,737	16,737	12,801	12,801	31,434	31,447	46,438	46,791	40,045	46,361	147,455	154,137	199,999-100,000
13,346	13,346	10,922	10,922	28,798	28,809	40,340	40,668	32,949	39,164	126,355	132,909	99,999-50,000
11,215	11,215	13,183	13,184	37,780	37,795	54,025	54,420	45,832	54,156	162,035	170,770	49,999-20,000
1,643	1,643	2,017	2,017	5,794	5,796	7,690	7,747	6,368	7,616	23,512	24,819	19,999-10,000
2,664	2,664	2,745	2,745	5,780	5,782	7,561	7,630	6,298	7,674	25,048	26,495	9,999-5,000
3,405	3,405	2,839	2,839	4,450	4,453	4,660	4,703	3,628	4,525	18,982	19,925	4,999-2,000
13,242	13,242	20,880	20,881	43,554	43,585	56,310	56,768	41,744	51,135	175,730	185,611	<b>יישובים עירוניים לא יהודיים</b>
3,194	3,194	3,723	3,723	6,695	6,703	8,546	8,617	6,181	7,648	28,339	29,885	99,999-50,000
3,731	3,731	6,653	6,654	14,231	14,240	18,270	18,426	13,752	16,917	56,637	59,968	49,999-20,000
4,208	4,208	6,115	6,115	13,104	13,116	16,797	16,914	12,606	15,335	52,830	55,688	19,999-10,000
1,689	1,689	3,397	3,397	7,224	7,226	9,582	9,668	6,919	8,480	28,811	30,460	9,999-5,000
420	420	992	992	2,300	2,300	3,115	3,143	2,286	2,755	9,113	9,610	4,999-2,000
5,038	5,038	8,036	8,036	20,981	20,988	24,632	24,812	18,294	21,798	76,981	80,672	<b>יישובים כפריים יהודיים</b>
1,773	1,773	3,937	3,937	10,758	10,761	12,278	12,357	8,594	10,254	37,340	39,082	מחשבים
463	463	426	426	771	772	905	910	687	789	3,252	3,360	מחשבים שיתופיים
615	615	1,624	1,624	5,651	5,653	6,948	7,000	5,146	6,027	19,984	20,919	קיבוצים
106	106	119	119	170	170	211	212	198	225	804	832	יישובים מוסדיים יהודיים
304	304	532	532	1,323	1,324	1,756	1,774	1,450	1,764	5,365	5,698	יישובים יהודיים קטנים
1,775	1,775	1,386	1,386	2,295	2,295	2,517	2,541	2,205	2,723	10,178	10,720	יישובים כפריים קהילתיים
254	254	529	529	1,009	1,009	1,139	1,148	754	940	3,685	3,880	<b>יישובים לא יהודיים קטנים</b>
2,390	2,390	1,228	1,228	1,943	1,943	2,469	2,473	2,018	2,228	10,048	10,262	<b>אנכילוסיה מחוז ליישובים</b>
2,369	2,369	1,140	1,140	1,727	1,727	2,329	2,332	1,954	2,144	9,519	9,712	מקור: יישובי בדרווים
203	203	393	393	2,231	2,231	9,600	9,604	13,990	14,093	26,417	26,524	<b>מחשבים לא יהודיים</b>

\* לידים שנתולדו אחר 1.6.2003.



לוח 2 (המשך)

מספר הילדים במשפחה										משפחות (מספרים מחולטים)		צורת יישוב
+5		4		3		2		1		מזה:	סך הכל	
מזה:	סך הכל	מזה:	סך הכל	מזה:	סך הכל	מזה:	סך הכל	מזה:	סך הכל	מזה:	סך הכל	
עם חדשים	סך הכל	עם חדשים	סך הכל	עם חדשים	סך הכל	עם חדשים	סך הכל	עם חדשים	סך הכל	עם חדשים	סך הכל	
<b>8.8</b>	<b>8.4</b>	<b>9.5</b>	<b>9.0</b>	<b>22.8</b>	<b>21.7</b>	<b>32.2</b>	<b>30.9</b>	<b>26.7</b>	<b>29.9</b>	<b>1,156,023</b>	<b>1,213,072</b>	<b>סך הכל</b>
9.1	8.6	9.5	9.1	22.9	21.8	32.2	30.9	26.3	29.7	1,038,892	1,091,734	<b>יישובים עירוניים</b>
9.4	8.9	9.1	8.6	22.5	21.4	32.2	30.9	26.8	30.1	863,162	906,123	<b>יישובים עירוניים יהודיים</b>
16.2	15.6	14.0	13.4	21.9	21.1	26.5	25.7	21.3	24.1	131,659	136,925	יתר מ-500,000 תושבים
4.6	4.4	6.7	6.4	22.4	21.3	36.2	34.6	30.1	33.3	228,116	240,143	499,999-200,000
11.4	10.9	8.7	8.3	21.3	20.4	31.5	30.4	27.2	30.1	147,455	154,137	199,999-100,000
10.6	10.0	8.6	8.2	22.8	21.7	31.9	30.6	26.1	29.5	126,355	132,909	99,999-50,000
6.9	6.6	8.1	7.7	23.3	22.1	33.3	31.9	28.3	31.7	162,035	170,770	49,999-20,000
7.0	6.6	8.6	8.1	24.6	23.4	32.7	31.2	27.1	30.7	23,512	24,819	19,999-10,000
10.6	10.1	11.0	10.4	23.1	21.8	30.2	28.8	25.1	29.0	25,048	26,495	9,999-5,000
17.9	17.1	15.0	14.2	23.4	22.3	24.5	23.6	19.1	22.7	18,982	19,925	4,999-2,000
7.5	7.1	11.9	11.2	24.8	23.5	32.0	30.6	23.8	27.5	175,730	185,611	<b>יישובים עירוניים לא יהודיים</b>
11.3	10.7	13.1	12.5	23.6	22.4	30.2	28.8	21.8	25.6	28,339	29,885	99,999-50,000
6.6	6.2	11.7	11.1	25.1	23.7	32.3	30.7	24.3	28.2	56,637	59,968	49,999-20,000
8.0	7.6	11.6	11.0	24.8	23.6	31.8	30.4	23.9	27.5	52,830	55,688	19,999-10,000
5.9	5.5	11.8	11.2	25.1	23.7	33.3	31.7	24.0	27.8	28,811	30,460	9,999-5,000
4.6	4.4	10.9	10.3	25.2	23.9	34.2	32.7	25.1	28.7	9,113	9,610	4,999-2,000
6.5	6.2	10.4	10.0	27.3	26.0	32.0	30.8	23.8	27.0	76,981	80,672	<b>יישובים כפריים יהודים</b>
4.7	4.5	10.5	10.1	28.8	27.5	32.9	31.6	23.0	26.2	37,340	39,082	ממשבים
14.2	13.8	13.1	12.7	23.7	23.0	27.8	27.1	21.1	23.5	3,252	3,360	ממשבים שיתופיים
3.1	2.9	8.1	7.8	28.3	27.0	34.8	33.5	25.8	28.8	19,984	20,919	קיבוצים
13.2	12.7	14.8	14.3	21.1	20.4	26.2	25.5	24.6	27.0	804	832	יישובים מוסדיים יהודיים
5.7	5.3	9.9	9.3	24.7	23.2	32.7	31.1	27.0	31.0	5,365	5,698	יישובים יהודיים קטנים
17.4	16.6	13.6	12.9	22.5	21.4	24.7	23.7	21.7	25.4	10,178	10,720	יישובים כפריים קהילתיים
6.9	6.5	14.4	13.6	27.4	26.0	30.9	29.6	20.5	24.2	3,685	3,880	<b>יישובים לא יהודיים קטנים</b>
23.8	23.3	12.2	12.0	19.3	18.9	24.6	24.1	20.1	21.7	10,048	10,262	<b>אנוליסיה מחוץ ליישובים</b>
24.9	24.4	12.0	11.7	18.1	17.8	24.5	24.0	20.5	22.1	9,519	9,712	מזה: שבטי בדווים
0.8	0.8	1.5	1.5	8.4	8.4	36.3	36.2	53.0	53.1	26,417	26,524	<b>מתנת לא ידועה</b>

לוח 3: משפחות ומשפחות עם "ילדים חדשים" \* לפי גודל המשפחה ולפי עיר, דצמבר 2019

מ ס פ ר ה י ל ד י ם ב מ ש פ ח ת										משפחות		עיר
+5		4		3		2		1		משפחות		
מזה:	סך הכל	מזה:	סך הכל	מזה:	סך הכל	מזה:	סך הכל	מזה:	סך הכל	מזה:	סך הכל	סך הכל
עם חדשים		עם חדשים		עם חדשים		עם חדשים		עם חדשים		עם חדשים		
<b>77,514</b>	<b>77,514</b>	<b>77,029</b>	<b>77,035</b>	<b>189,071</b>	<b>189,164</b>	<b>274,341</b>	<b>276,351</b>	<b>227,745</b>	<b>267,696</b>	<b>845,700</b>	<b>887,750</b>	<b>סך הכל</b>
450	450	1,053	1,053	2,125	2,127	2,572	2,599	1,824	2,285	8,024	8,514	אום אל-פחם
539	539	352	352	771	772	1,209	1,215	1,132	1,319	4,003	4,197	אופקים
175	175	413	413	1,264	1,264	1,678	1,692	1,471	1,752	5,001	5,296	אור יהודה
94	94	167	167	549	549	780	792	712	833	2,302	2,435	אור עקיבא
184	184	417	417	1,343	1,344	2,483	2,505	2,395	2,778	6,822	7,228	אילת
2,825	2,825	1,152	1,152	1,010	1,010	717	723	352	496	6,056	6,206	אלעד
100	100	133	133	415	415	753	755	784	926	2,185	2,329	אריאל
3,093	3,093	2,674	2,674	6,067	6,073	9,183	9,247	8,556	10,067	29,573	31,154	אשדוד
688	688	1,332	1,332	3,586	3,588	5,265	5,305	5,126	6,009	15,997	16,922	אשקלון
210	210	657	657	1,396	1,396	1,800	1,816	1,267	1,586	5,330	5,665	באקה אל-גרביה
1,976	1,976	2,569	2,569	6,551	6,555	9,755	9,831	8,419	9,937	29,270	30,868	באר שבע
179	179	221	221	565	565	928	934	851	997	2,744	2,896	בת שאן
5,024	5,024	1,963	1,963	2,320	2,321	2,434	2,459	2,152	2,609	13,893	14,376	בית שמש
3,523	3,523	1,120	1,120	1,002	1,002	902	907	679	825	7,226	7,377	ביתר עילית
8,356	8,356	4,360	4,360	5,509	5,510	6,245	6,288	5,445	6,188	29,915	30,702	בני ברק
469	469	802	802	3,058	3,061	6,386	6,430	6,639	7,498	17,354	18,260	בת ים
197	197	549	549	1,004	1,004	1,039	1,045	715	824	3,504	3,619	גבעת שמואל
27	27	236	236	1,787	1,788	2,913	2,933	2,009	2,370	6,972	7,354	גבעתיים
449	449	503	503	1,214	1,215	1,802	1,813	1,803	2,080	5,771	6,060	דימונה
79	79	345	345	1,952	1,952	2,446	2,466	1,727	2,107	6,549	6,949	הוד השרון
166	166	513	513	2,729	2,730	4,317	4,350	3,447	3,998	11,172	11,757	הרצליה
449	449	778	778	2,434	2,434	3,766	3,788	3,304	3,882	10,731	11,331	חדרה
679	679	1,459	1,459	5,509	5,512	8,799	8,866	7,543	8,735	23,989	25,251	חולון
1,265	1,265	1,679	1,679	6,534	6,536	12,275	12,355	11,111	12,859	32,864	34,694	חיפה
455	455	504	504	1,231	1,231	1,963	1,977	1,971	2,301	6,124	6,468	טבריה
338	338	736	736	1,557	1,557	2,033	2,048	1,499	1,834	6,163	6,513	טיבריה

\* ילדים שנולדו אחרי 1.6.2003.

מספר הילדים במשפחה										משפחות		עיר
+5		4		3		2		1		מספר	מספר	
מזהה:	סך הכל	מזהה:	סך הכל	מזהה:	סך הכל	מזהה:	סך הכל	מזהה:	סך הכל	מזהה:	סך הכל	
עם תדשים		עם תדשים		עם תדשים		עם תדשים		עם תדשים		עם תדשים		
<b>9.2</b>	<b>8.7</b>	<b>9.1</b>	<b>8.7</b>	<b>22.4</b>	<b>21.3</b>	<b>32.4</b>	<b>31.1</b>	<b>26.9</b>	<b>30.2</b>	<b>845,700</b>	<b>887,750</b>	<b>סך הכל</b>
5.6	5.3	13.1	12.4	26.5	25.0	32.1	30.5	22.7	26.8	8,024	8,514	אום אל-פחם
13.5	12.8	8.8	8.4	19.3	18.4	30.2	28.9	28.3	31.4	4,003	4,197	אופקים
3.5	3.3	8.3	7.8	25.3	23.9	33.6	31.9	29.4	33.1	5,001	5,296	אור יהודה
4.1	3.9	7.3	6.9	23.8	22.5	33.9	32.5	30.9	34.2	2,302	2,435	אור עקיבא
2.7	2.5	6.1	5.8	19.7	18.6	36.4	34.7	35.1	38.4	6,822	7,228	אילת
46.6	45.5	19.0	18.6	16.7	16.3	11.8	11.7	5.8	8.0	6,056	6,206	אלעד
4.6	4.3	6.1	5.7	19.0	17.8	34.5	32.4	35.9	39.8	2,185	2,329	אריאל
10.5	9.9	9.0	8.6	20.5	19.5	31.1	29.7	28.9	32.3	29,573	31,154	אשדוד
4.3	4.1	8.3	7.9	22.4	21.2	32.9	31.3	32.0	35.5	15,997	16,922	אשקלון
3.9	3.7	12.3	11.6	26.2	24.6	33.8	32.1	23.8	28.0	5,330	5,665	באקה אל-גורביה
6.8	6.4	8.8	8.3	22.4	21.2	33.3	31.8	28.8	32.2	29,270	30,868	באר שבע
6.5	6.2	8.1	7.6	20.6	19.5	33.8	32.3	31.0	34.4	2,744	2,896	בת שאן
36.2	34.9	14.1	13.7	16.7	16.1	17.5	17.1	15.5	18.1	13,893	14,376	בית שמש
48.8	47.8	15.5	15.2	13.9	13.6	12.5	12.3	9.4	11.2	7,226	7,377	ביתר עילית
27.9	27.2	14.6	14.2	18.4	17.9	20.9	20.5	18.2	20.2	29,915	30,702	בני ברק
2.7	2.6	4.6	4.4	17.6	16.8	36.8	35.2	38.3	41.1	17,354	18,260	בת ים
5.6	5.4	15.7	15.2	28.7	27.7	29.7	28.9	20.4	22.8	3,504	3,619	גבעת שמואל
0.4	0.4	3.4	3.2	25.6	24.3	41.8	39.9	28.8	32.2	6,972	7,354	גבעתיים
7.8	7.4	8.7	8.3	21.0	20.0	31.2	29.9	31.2	34.3	5,771	6,060	דימונה
1.2	1.1	5.3	5.0	29.8	28.1	37.3	35.5	26.4	30.3	6,549	6,949	הוד השרון
1.5	1.4	4.6	4.4	24.4	23.2	38.6	37.0	30.9	34.0	11,172	11,757	הרצליה
4.2	4.0	7.3	6.9	22.7	21.5	35.1	33.4	30.8	34.3	10,731	11,331	חדרה
2.8	2.7	6.1	5.8	23.0	21.8	36.7	35.1	31.4	34.6	23,989	25,251	חולון
3.8	3.6	5.1	4.8	19.9	18.8	37.4	35.6	33.8	37.1	32,864	34,694	חיפה
7.4	7.0	8.2	7.8	20.1	19.0	32.1	30.6	32.2	35.6	6,124	6,468	טבריה
5.5	5.2	11.9	11.3	25.3	23.9	33.0	31.4	24.3	28.2	6,163	6,513	טיבריה

לוח 3 (המשך)

מספר הלידים במפתח										משפחות		עיר
+5		4		3		2		1		מספר	סך הכל	
מזהה: מזהה: עמ' תדשים	משפחות	מזהה: מזהה: עמ' תדשים	משפחות	מזהה: מזהה: עמ' תדשים	משפחות	מזהה: מזהה: עמ' תדשים	משפחות	מזהה: מזהה: עמ' תדשים	משפחות	מזהה: מזהה: עמ' תדשים	מספר	עיר
100	100	272	272	797	797	1,294	1,303	979	1,184	3,442	3,656	טירה
57	57	146	146	600	600	972	974	813	947	2,588	2,724	טירת ברמל
133	133	464	464	1,262	1,263	1,720	1,732	1,301	1,583	4,880	5,175	טמרה
172	172	398	398	1,277	1,277	1,872	1,880	1,511	1,751	5,230	5,478	יבנה
73	73	213	213	931	931	1,376	1,389	1,033	1,239	3,626	3,845	יהוד
56	56	161	161	668	668	1,046	1,062	845	1,060	2,776	3,007	יקנעם עילית
21,379	21,379	18,400	18,400	28,870	28,882	34,955	35,198	28,055	33,066	131,659	136,925	ירושלים
73	73	209	209	871	871	932	940	562	679	2,647	2,772	כפר יונה
165	165	613	613	3,109	3,110	4,555	4,588	3,306	3,817	11,748	12,293	כפר סבא
209	209	424	424	842	843	1,077	1,087	870	1,040	3,422	3,603	כפר קאסם
196	196	280	280	1,203	1,205	2,150	2,173	2,092	2,434	5,921	6,288	כרמיאל
1,029	1,029	1,172	1,172	2,195	2,196	3,192	3,216	3,060	3,601	10,648	11,214	לוד
210	210	251	251	700	700	1,246	1,255	1,177	1,382	3,584	3,798	ממדל העמק
5,366	5,366	1,382	1,382	969	970	574	580	343	449	8,634	8,747	מודיעין עילית
377	377	1,246	1,246	3,548	3,548	3,714	3,757	2,295	2,952	11,180	11,880	מודיעין-מכבים-רעות
341	341	632	632	1,312	1,312	1,606	1,620	1,324	1,589	5,215	5,494	מעלה אדומים
151	151	205	205	527	529	1,003	1,009	936	1,080	2,822	2,974	מעלות-תרשיחא
163	163	430	430	1,720	1,721	2,787	2,809	2,345	2,765	7,445	7,888	נהריה
104	104	153	153	878	879	2,001	2,013	1,980	2,303	5,116	5,452	נוף הגליל
102	102	334	334	1,686	1,686	1,953	1,964	1,269	1,510	5,344	5,596	נס ציונה
344	344	1,019	1,019	2,636	2,642	3,840	3,869	2,834	3,552	10,673	11,426	נצרת
17	17	90	90	615	615	1,174	1,178	970	1,153	2,866	3,053	נשר
951	951	669	669	913	914	1,102	1,112	1,043	1,220	4,678	4,866	נתיבות
1,435	1,435	2,191	2,191	6,324	6,326	9,319	9,377	7,900	9,179	27,169	28,508	נתניה
122	122	513	514	1,288	1,289	1,610	1,627	1,125	1,387	4,658	4,939	סתינין
188	188	459	459	1,601	1,601	2,653	2,664	2,501	2,899	7,402	7,811	עכו
234	234	433	433	1,284	1,285	1,893	1,900	1,785	2,081	5,629	5,933	עפולה

לוח 3 (משך)

מספר הילדים במשפחה										משפחות		עיר	
+5		4		3		2		1		משפחות	סך הכל		
מזה:	משפחות	מזה:	משפחות	מזה:	משפחות	מזה:	משפחות	מזה:	משפחות	מזה:	עם חדשים	עם חדשים	
2.9	2.7	7.9	7.4	23.2	21.8	37.6	35.6	28.4	32.4	3,442	3,656	טירה	
2.2	2.1	5.6	5.4	23.2	22.0	37.6	35.8	31.4	34.8	2,588	2,724	טירת ברמל	
2.7	2.6	9.5	9.0	25.9	24.4	35.2	33.5	26.7	30.6	4,880	5,175	טמרה	
3.3	3.1	7.6	7.3	24.4	23.3	35.8	34.3	28.9	32.0	5,230	5,478	יבנה	
2.0	1.9	5.9	5.5	25.7	24.2	37.9	36.1	28.5	32.2	3,626	3,845	יהוד	
2.0	1.9	5.8	5.4	24.1	22.2	37.7	35.3	30.4	35.3	2,776	3,007	קנעם עילית	
16.2	15.6	14.0	13.4	21.9	21.1	26.5	25.7	21.3	24.1	131,659	136,925	ירושלים	
2.8	2.6	7.9	7.5	32.9	31.4	35.2	33.9	21.2	24.5	2,647	2,772	כפר יונה	
1.4	1.3	5.2	5.0	26.5	25.3	38.8	37.3	28.1	31.1	11,748	12,293	כפר סבא	
6.1	5.8	12.4	11.8	24.6	23.4	31.5	30.2	25.4	28.9	3,422	3,603	כפר קאסם	
3.3	3.1	4.7	4.5	20.3	19.2	36.3	34.6	35.3	38.7	5,921	6,288	כרמיאל	
9.7	9.2	11.0	10.5	20.6	19.6	30.0	28.7	28.7	32.1	10,648	11,214	לוד	
5.9	5.5	7.0	6.6	19.5	18.4	34.8	33.0	32.8	36.4	3,584	3,798	מגדל העמק	
62.1	61.3	16.0	15.8	11.2	11.1	6.6	6.6	4.0	5.1	8,634	8,747	מודיעין עילית	
3.4	3.2	11.1	10.5	31.7	29.9	33.2	31.6	20.5	24.8	11,180	11,880	מודיעין-מכבים-רעות	
6.5	6.2	12.1	11.5	25.2	23.9	30.8	29.5	25.4	28.9	5,215	5,494	מעלה אדומים	
5.4	5.1	7.3	6.9	18.7	17.8	35.5	33.9	33.2	36.3	2,822	2,974	מעלות-תרשיחא	
2.2	2.1	5.8	5.5	23.1	21.8	37.4	35.6	31.5	35.1	7,445	7,888	נהריה	
2.0	1.9	3.0	2.8	17.2	16.1	39.1	36.9	38.7	42.2	5,116	5,452	נוף הגליל	
1.9	1.8	6.3	6.0	31.5	30.1	36.5	35.1	23.7	27.0	5,344	5,596	נס ציונה	
3.2	3.0	9.5	8.9	24.7	23.1	36.0	33.9	26.6	31.1	10,673	11,426	נצרת	
0.6	0.6	3.1	2.9	21.5	20.1	41.0	38.6	33.8	37.8	2,866	3,053	נשר	
20.3	19.5	14.3	13.7	19.5	18.8	23.6	22.9	22.3	25.1	4,678	4,866	נתיבות	
5.3	5.0	8.1	7.7	23.3	22.2	34.3	32.9	29.1	32.2	27,169	28,508	נתניה	
2.6	2.5	11.0	10.4	27.7	26.1	34.6	32.9	24.2	28.1	4,658	4,939	סח'נין	
2.5	2.4	6.2	5.9	21.6	20.5	35.8	34.1	33.8	37.1	7,402	7,811	עכו	
4.2	3.9	7.7	7.3	22.8	21.7	33.6	32.0	31.7	35.1	5,629	5,933	עפולה	

לוח 3 (משך)

מספר הלידים במפתח										משפחות		עיר
+5		4		3		2		1		מספר משפחות	סך הכל	
מזה:	משפחות	מזה:	משפחות	מזה:	משפחות	מזה:	משפחות	מזה:	משפחות	מזה:	עם חדשים	עם חדשים
772	772	512	512	704	706	1,165	1,176	1,179	1,395	4,332	4,561	עדר
1,293	1,293	2,397	2,397	7,348	7,355	10,575	10,656	8,261	9,643	29,874	31,344	פחת תקווה
1,057	1,057	714	714	958	958	1,385	1,398	1,248	1,451	5,362	5,578	צפת
241	241	477	477	849	849	990	1,008	719	880	3,276	3,455	קלנסווה
57	57	229	229	1,428	1,428	1,776	1,788	1,048	1,257	4,538	4,759	קריית אונן
202	202	397	397	1,508	1,509	2,393	2,407	2,111	2,453	6,611	6,968	קריית אתא
43	43	188	188	1,037	1,037	1,900	1,909	1,539	1,766	4,707	4,943	קריית ביאליק
620	620	676	676	1,455	1,457	2,245	2,254	2,101	2,434	7,097	7,441	קריית גת
81	81	205	205	964	964	1,862	1,880	1,937	2,201	5,049	5,331	קריית ים
40	40	193	193	1,023	1,023	1,925	1,946	1,646	1,955	4,827	5,157	קריית מוצקין
356	356	385	386	752	752	1,023	1,026	1,029	1,172	3,545	3,692	קריית מלאכי
115	115	244	244	658	659	1,154	1,159	1,016	1,185	3,187	3,362	קריית שמונה
251	251	457	457	1,275	1,275	1,621	1,648	1,345	1,704	4,949	5,335	ראש העין
485	485	1,425	1,425	6,866	6,872	11,218	11,302	9,462	11,205	29,456	31,289	ראשון לציון
2,400	2,400	1,651	1,651	1,934	1,934	2,134	2,149	1,523	1,811	9,642	9,945	רהט
1,050	1,050	1,481	1,481	4,306	4,307	5,681	5,722	4,290	5,078	16,808	17,638	רחובות
625	625	1,061	1,061	2,468	2,470	3,414	3,441	2,983	3,521	10,551	11,118	רמלה
306	306	791	791	4,037	4,038	7,073	7,133	5,544	6,427	17,751	18,695	רמת גן
113	113	289	289	1,537	1,537	2,079	2,091	1,457	1,722	5,475	5,752	רמת השרון
285	285	692	692	2,413	2,413	3,573	3,607	2,805	3,325	9,768	10,322	רעננה
219	219	269	269	733	733	910	916	919	1,088	3,050	3,225	שרדור
167	167	466	466	1,350	1,350	1,894	1,910	1,522	1,895	5,399	5,788	שפרעם
1,000	1,000	2,384	2,384	11,360	11,364	20,292	20,408	14,874	17,130	49,910	52,286	תל אביב - יפו

לוח 3 (משך)

מספר הלידים במספרה										משפחות		עיר
+5		4		3		2		1		משפחות	סך הכל	
מזה:	משפחות	מזה:	משפחות	מזה:	משפחות	מזה:	משפחות	מזה:	משפחות	עם חדשים	עם חדשים	
עם חדשים		עם חדשים		עם חדשים		עם חדשים		עם חדשים				
17.8	16.9	11.8	11.2	16.3	15.5	26.9	25.8	27.2	30.6	4,332	4,561	ערד
4.3	4.1	8.0	7.6	24.6	23.5	35.4	34.0	27.7	30.8	29,874	31,344	פתח תקווה
19.7	18.9	13.3	12.8	17.9	17.2	25.8	25.1	23.3	26.0	5,362	5,578	צפת
7.4	7.0	14.6	13.8	25.9	24.6	30.2	29.2	21.9	25.5	3,276	3,455	קלנסווה
1.3	1.2	5.0	4.8	31.5	30.0	39.1	37.6	23.1	26.4	4,538	4,759	קריית אונת
3.1	2.9	6.0	5.7	22.8	21.7	36.2	34.5	31.9	35.2	6,611	6,968	קריית אתא
0.9	0.9	4.0	3.8	22.0	21.0	40.4	38.6	32.7	35.7	4,707	4,943	קריית ביאליק
8.7	8.3	9.5	9.1	20.5	19.6	31.6	30.3	29.6	32.7	7,097	7,441	קריית גת
1.6	1.5	4.1	3.8	19.1	18.1	36.9	35.3	38.4	41.3	5,049	5,331	קריית ים
0.8	0.8	4.0	3.7	21.2	19.8	39.9	37.7	34.1	37.9	4,827	5,157	קריית מוצקין
10.0	9.6	10.9	10.5	21.2	20.4	28.9	27.8	29.0	31.7	3,545	3,692	קריית מלאכי
3.6	3.4	7.7	7.3	20.6	19.6	36.2	34.5	31.9	35.2	3,187	3,362	קריית שמונה
5.1	4.7	9.2	8.6	25.8	23.9	32.8	30.9	27.2	31.9	4,949	5,335	ראש העין
1.6	1.6	4.8	4.6	23.3	22.0	38.1	36.1	32.1	35.8	29,456	31,289	ראשון לציון
24.9	24.1	17.1	16.6	20.1	19.4	22.1	21.6	15.8	18.2	9,642	9,945	רהט
6.2	6.0	8.8	8.4	25.6	24.4	33.8	32.4	25.5	28.8	16,808	17,638	רחובות
5.9	5.6	10.1	9.5	23.4	22.2	32.4	30.9	28.3	31.7	10,551	11,118	רמלה
1.7	1.6	4.5	4.2	22.7	21.6	39.8	38.2	31.2	34.4	17,751	18,695	רמת גן
2.1	2.0	5.3	5.0	28.1	26.7	38.0	36.4	26.6	29.9	5,475	5,752	רמת השרון
2.9	2.8	7.1	6.7	24.7	23.4	36.6	34.9	28.7	32.2	9,768	10,322	רעננה
7.2	6.8	8.8	8.3	24.0	22.7	29.8	28.4	30.1	33.7	3,050	3,225	שדרות
3.1	2.9	8.6	8.1	25.0	23.3	35.1	33.0	28.2	32.7	5,399	5,788	שפרעם
2.0	1.9	4.8	4.6	22.8	21.7	40.7	39.0	29.8	32.8	49,910	52,286	תל אביב - יפו

לוח 4: משפחות ומשפחות עם "ילדים חרשים" \* לפי גודל המשפחה ולפי מועצה אזורית\*\* דצמבר 2019

מ ס פ ר ה י ל ד י ם ב מ ש פ ח ת ה											משפחות		מועצה אזורית	
+5			4			3			2		1			
מזה:	סך הכל	סך חרשים עם חרשים	מזה:	סך הכל	סך חרשים עם חרשים	מזה:	סך הכל	סך חרשים עם חרשים	מזה:	סך הכל	סך חרשים עם חרשים	מזה:	סך הכל	
<b>9,176</b>	<b>9,176</b>	<b>11,993</b>	<b>11,997</b>	<b>27,626</b>	<b>27,640</b>	<b>31,489</b>	<b>31,740</b>	<b>23,249</b>	<b>28,042</b>	<b>103,533</b>	<b>108,585</b>	<b>סך הכל</b>		
106	106	59	59	57	57	23	24	10	13	255	259	אל קיסום		
71	71	169	169	295	295	368	369	270	337	1,173	1,241	אל-בטרף		
1	1	21	21	94	94	95	96	56	69	267	281	אלונה		
143	143	168	168	425	425	516	519	421	491	1,673	1,746	אשכול		
68	68	272	272	785	785	926	933	674	825	2,725	2,883	באר טוביה		
60	60	151	151	288	288	342	348	250	311	1,091	1,158	בוטרת-אל-מרז'א		
64	64	114	114	269	269	277	278	218	274	942	999	בני שבעון		
128	128	187	187	349	349	482	485	482	552	1,628	1,701	בקעת בית שאן		
22	22	90	90	344	344	304	306	206	254	966	1,016	ברנר		
3	3	37	37	152	152	202	205	160	190	554	587	גדרות		
218	218	228	228	489	489	573	575	476	567	1,984	2,077	גולן		
657	657	648	648	691	691	557	561	441	540	2,994	3,097	גוש עציון		
140	140	282	282	1,005	1,005	1,027	1,034	694	834	3,148	3,295	גור		
5	5	40	40	200	200	244	246	165	211	654	702	גן רווח		
47	47	256	256	1,110	1,110	1,399	1,417	792	992	3,604	3,822	דרום השרון		
138	138	439	439	1,171	1,171	1,355	1,363	905	1,123	4,008	4,234	הגלבוע		
21	21	99	99	568	568	780	785	577	666	2,045	2,139	הגליל העליון		
128	128	180	180	327	327	393	395	309	372	1,337	1,402	הגליל התחתון		
10	10	63	63	123	123	171	173	106	120	473	489	הערבה התיכונה		
297	297	165	165	180	180	198	198	177	213	1,017	1,053	הר חברון		
110	110	183	183	500	500	550	556	410	512	1,753	1,861	גבולון		
8	8	30	30	124	124	182	183	133	169	477	514	חבל אילות		
118	118	171	171	198	198	173	174	109	123	769	784	חבל יבנה		
160	160	374	374	816	816	925	932	656	813	2,931	3,095	חבל מודיעין		
98	98	251	251	540	541	578	582	387	469	1,854	1,941	חוף אשקלון		
64	64	219	219	849	849	1,129	1,139	800	961	3,061	3,232	חוף הכרמל		

\* ילדים שנולדו אחרי 1.6.2003.

\*\* השמטו מועצות שבתן תת אחד לפחות מביל פחות מחמישה פרטים.



לוח 4 (המשך)

מספר היילדים בשפחה										מספרות (מספרים מוחלטים)	מועצה אזורית	
+5		4		3		2		1				
מזה:	סך הכל	מזה:	סך הכל	מזה:	סך הכל	מזה:	סך הכל	מזה:	סך הכל	מזה:	סך הכל	
עם חדשים		עם חדשים		עם חדשים		עם חדשים		עם חדשים		עם חדשים		
<b>8.9</b>	<b>8.5</b>	<b>11.6</b>	<b>11.0</b>	<b>26.7</b>	<b>25.5</b>	<b>30.4</b>	<b>29.2</b>	<b>22.5</b>	<b>25.8</b>	<b>103,533</b>	<b>108,585</b>	<b>סך הכל</b>
41.6	40.9	23.1	22.8	22.4	22.0	9.0	9.3	3.9	5.0	255	259	אל קסום
6.1	5.7	14.4	13.6	25.1	23.8	31.4	29.7	23.0	27.2	1,173	1,241	אל-בטרף
0.4	0.4	7.9	7.5	35.2	33.5	35.6	34.2	21.0	24.6	267	281	אלונה
8.5	8.2	10.0	9.6	25.4	24.3	30.8	29.7	25.2	28.1	1,673	1,746	אשכול
2.5	2.4	10.0	9.4	28.8	27.2	34.0	32.4	24.7	28.6	2,725	2,883	באר טוביה
5.5	5.2	13.8	13.0	26.4	24.9	31.3	30.1	22.9	26.9	1,091	1,158	בוטרו-אל-מרז'א
6.8	6.4	12.1	11.4	28.6	26.9	29.4	27.8	23.1	27.4	942	999	בני שבעון
7.9	7.5	11.5	11.0	21.4	20.5	29.6	28.5	29.6	32.5	1,628	1,701	בקעת בית שאן
2.3	2.2	9.3	8.9	35.6	33.9	31.5	30.1	21.3	25.0	966	1,016	ברנר
0.5	0.5	6.7	6.3	27.4	25.9	36.5	34.9	28.9	32.4	554	587	גדרות
11.0	10.5	11.5	11.0	24.6	23.5	28.9	27.7	24.0	27.3	1,984	2,077	גולן
21.9	21.2	21.6	20.9	23.1	22.3	18.6	18.1	14.7	17.4	2,994	3,097	גוש עציון
4.4	4.2	9.0	8.6	31.9	30.5	32.6	31.4	22.0	25.3	3,148	3,295	גזר
0.8	0.7	6.1	5.7	30.6	28.5	37.3	35.0	25.2	30.1	654	702	גן רווח
1.3	1.2	7.1	6.7	30.8	29.0	38.8	37.1	22.0	26.0	3,604	3,822	דרום השרון
3.4	3.3	11.0	10.4	29.2	27.7	33.8	32.2	22.6	26.5	4,008	4,234	הגלבע
1.0	1.0	4.8	4.6	27.8	26.6	38.1	36.7	28.2	31.1	2,045	2,139	הגליל העליון
9.6	9.1	13.5	12.8	24.5	23.3	29.4	28.2	23.1	26.5	1,337	1,402	הגליל התחתון
2.1	2.0	13.3	12.9	26.0	25.2	36.2	35.4	22.4	24.5	473	489	הערבה התיכונה
29.2	28.2	16.2	15.7	17.7	17.1	19.5	18.8	17.4	20.2	1,017	1,053	הר חברון
6.3	5.9	10.4	9.8	28.5	26.9	31.4	29.9	23.4	27.5	1,753	1,861	זבולון
1.7	1.6	6.3	5.8	26.0	24.1	38.2	35.6	27.9	32.9	477	514	חבל אילות
15.3	15.1	22.2	21.8	25.7	25.3	22.5	22.2	14.2	15.7	769	784	חבל יבנה
5.5	5.2	12.8	12.1	27.8	26.4	31.6	30.1	22.4	26.3	2,931	3,095	חבל מודיעין
5.3	5.0	13.5	12.9	29.1	27.9	31.2	30.0	20.9	24.2	1,854	1,941	חוף אשקלון
2.1	2.0	7.2	6.8	27.7	26.3	36.9	35.2	26.1	29.7	3,061	3,232	חוף הכרמל

**לוח 4 (המשך)**

מספר הירידים בשנת ה										מספר הירידים		מספרים מוחלטים		מספרים מוחלטים		מספרים מוחלטים		מספרים מוחלטים	
מספר הירידים		מספר הירידים		מספר הירידים		מספר הירידים		מספר הירידים		מספר הירידים		מספר הירידים		מספר הירידים		מספר הירידים		מספר הירידים	
מספר הירידים	מספר הירידים	מספר הירידים	מספר הירידים	מספר הירידים	מספר הירידים	מספר הירידים	מספר הירידים	מספר הירידים	מספר הירידים	מספר הירידים	מספר הירידים	מספר הירידים	מספר הירידים	מספר הירידים	מספר הירידים	מספר הירידים	מספר הירידים	מספר הירידים	מספר הירידים
מספר הירידים	מספר הירידים	מספר הירידים	מספר הירידים	מספר הירידים	מספר הירידים	מספר הירידים	מספר הירידים	מספר הירידים	מספר הירידים	מספר הירידים	מספר הירידים	מספר הירידים	מספר הירידים	מספר הירידים	מספר הירידים	מספר הירידים	מספר הירידים	מספר הירידים	מספר הירידים
10	10	80	80	463	463	550	556	349	408	1,452	1,517	חוף השערון							
19	19	79	79	318	319	280	284	180	224	876	925	יאב							
66	66	206	206	862	862	963	969	653	823	2,750	2,926	לב השרון							
134	134	161	161	349	349	369	373	303	360	1,316	1,377	לכיש							
18	18	58	58	203	203	273	274	269	321	821	874	מבואות הרחמון							
17	17	122	122	431	432	443	449	343	399	1,356	1,419	מגידו							
5	5	28	28	45	45	55	55	33	43	166	176	מגילות							
53	53	214	214	863	863	1051	1,065	749	879	2,930	3,074	מטה אשר							
2282	2,282	1,489	1,489	1,809	1,811	1,693	1,713	1,376	1,682	8,649	8,977	מטה בנימין							
277	277	752	752	1,705	1,705	1,874	1,890	1,372	1,640	5,980	6,264	מטה יהודה							
58	58	173	173	584	585	660	662	432	510	1,907	1,988	מנשה							
29	29	94	94	341	341	447	450	380	450	1,291	1,364	מעלה יוסף							
171	171	205	205	494	494	638	640	501	597	2,009	2,107	מרום הגליל							
188	188	194	194	425	425	480	482	439	503	1,726	1,792	מרחבים							
99	99	302	302	797	797	892	908	725	925	2,815	3,031	משגב							
140	140	71	71	59	59	28	28	14	16	312	314	נווה מדבר							
334	334	222	222	211	212	153	153	83	96	1,003	1,017	נחל שרוק							
138	138	200	200	289	291	322	323	232	288	1,181	1,240	עזתה							
38	38	94	94	371	372	565	568	488	576	1,556	1,648	עמק הירדן							
78	78	319	319	1,387	1,388	1,865	1,875	1,278	1,544	4,927	5,204	עמק חפר							
93	93	353	353	1,175	1,175	1,470	1,477	1,114	1,341	4,205	4,439	עמק יזרעאל							
438	438	310	310	520	520	512	518	336	411	2,116	2,197	עמק לוד							
135	135	87	87	138	138	181	182	107	124	648	666	ערבות הירדן							
75	75	110	110	211	211	289	289	273	296	958	981	רמת נגב							
1129	1,129	821	821	992	992	997	1,004	746	906	4,685	4,852	שומרון							
43	43	92	92	274	274	255	258	258	291	922	958	שער הנגב							
223	223	253	253	325	325	357	359	291	340	1,449	1,500	שפיר							
1	1	8	8	36	36	58	58	41	47	144	150	תמר							

**לוח 4 (המשך)**

		מספר הילדים בשפה					משפחות		מעצרת אזרחית			
		3		2		1						
מזהה:	מזהה:	מזהה:	מזהה:	מזהה:	מזהה:	מזהה:	מזהה:	מזהה:	מזהה:			
עם חרשים	עם חרשים	עם חרשים	עם חרשים	עם חרשים	עם חרשים	עם חרשים	עם חרשים	עם חרשים	עם חרשים			
סך הכל	סך הכל	סך הכל	סך הכל	סך הכל	סך הכל	סך הכל	סך הכל	סך הכל	סך הכל			
+	4	5	6	7	8	9	10	11	12			
0.7	0.7	5.5	5.3	31.9	30.5	37.9	36.7	24.0	26.9	1,452	1,517	חוף השדרון
2.2	2.1	9.0	8.5	36.3	34.5	32.0	30.7	20.5	24.2	876	925	יאב
2.4	2.3	7.5	7.0	31.3	29.5	35.0	33.1	23.7	28.1	2,750	2,926	לב השדרון
10.2	9.7	12.2	11.7	26.5	25.3	28.0	27.1	23.0	26.1	1,316	1,377	לכיש
2.2	2.1	7.1	6.6	24.7	23.2	33.3	31.4	32.8	36.7	821	874	מבואות הרחמון
1.3	1.2	9.0	8.6	31.8	30.4	32.7	31.6	25.3	28.1	1,356	1,419	מגידו
3.0	2.8	16.9	15.9	27.1	25.6	33.1	31.3	19.9	24.4	166	176	מגילות
1.8	1.7	7.3	7.0	29.5	28.1	35.9	34.6	25.6	28.6	2,930	3,074	מטה אשר
26.4	25.4	17.2	16.6	20.9	20.2	19.6	19.1	15.9	18.7	8,649	8,977	מטה בנימין
4.6	4.4	12.6	12.0	28.5	27.2	31.3	30.2	22.9	26.2	5,980	6,264	מטה יהודה
3.0	2.9	9.1	8.7	30.6	29.4	34.6	33.3	22.7	25.7	1,907	1,988	מנשה
2.2	2.1	7.3	6.9	26.4	25.0	34.6	33.0	29.4	33.0	1,291	1,364	מעלה יוסף
8.5	8.1	10.2	9.7	24.6	23.4	31.8	30.4	24.9	28.3	2,009	2,107	מרום הגליל
10.9	10.5	11.2	10.8	24.6	23.7	27.8	26.9	25.4	28.1	1,726	1,792	מרחבים
3.5	3.3	10.7	10.0	28.3	26.3	31.7	30.0	25.8	30.5	2,815	3,031	משגב
44.9	44.6	22.8	22.6	18.9	18.8	9.0	8.9	4.5	5.1	312	314	נווה מדבר
33.3	32.8	22.1	21.8	21.0	20.8	15.3	15.0	8.3	9.4	1,003	1,017	נחל שרוק
11.7	11.1	16.9	16.1	24.5	23.5	27.3	26.0	19.6	23.2	1,181	1,240	עזרתה
2.4	2.3	6.0	5.7	23.8	22.6	36.3	34.5	31.4	35.0	1,556	1,648	עמק הירדן
1.6	1.5	6.5	6.1	28.2	26.7	37.9	36.0	25.9	29.7	4,927	5,204	עמק חפר
2.2	2.1	8.4	8.0	27.9	26.5	35.0	33.3	26.5	30.2	4,205	4,439	עמק זיכרון
20.7	19.9	14.7	14.1	24.6	23.7	24.2	23.6	15.9	18.7	2,116	2,197	עמק לוד
20.8	20.3	13.4	13.1	21.3	20.7	27.9	27.3	16.5	18.6	648	666	ערבות הירדן
7.8	7.6	11.5	11.2	22.0	21.5	30.2	29.5	28.5	30.2	958	981	רמת גב
24.1	23.3	17.5	16.9	21.2	20.4	21.3	20.7	15.9	18.7	4,685	4,852	שומרון
4.7	4.5	10.0	9.6	29.7	28.6	27.7	26.9	28.0	30.4	922	958	שער הנגב
15.4	14.9	17.5	16.9	22.4	21.7	24.6	23.9	20.1	22.7	1,449	1,500	שפיר
0.7	0.7	5.6	5.3	25.0	24.0	40.3	38.7	28.5	31.3	144	150	תמר

לוח 5: משפחות ומשפחות עם "ילדים חדשים" \* לפי גודל המשפחה ולפי מועצה מקומית \*\* / דצמבר 2019

מ ס פ ר ה י ל ד י ם ב מ ש פ ח ת ה										משפחות		מועצה מקומית	
+5		4		3		2		1		מזה: מזה:		מזה: מזה:	
מזה: מזה:	מזה: מזה:	מזה: מזה:	מזה: מזה:	מזה: מזה:	מזה: מזה:	מזה: מזה:	מזה: מזה:	מזה: מזה:	מזה: מזה:	מזה: מזה:	מזה: מזה:	מזה: מזה:	מזה: מזה:
עם חדשים	עם חדשים	עם חדשים	עם חדשים	עם חדשים	עם חדשים	עם חדשים	עם חדשים	עם חדשים	עם חדשים	עם חדשים	עם חדשים	עם חדשים	עם חדשים
סך הכל	סך הכל	סך הכל	סך הכל	סך הכל	סך הכל	סך הכל	סך הכל	סך הכל	סך הכל	סך הכל	סך הכל	סך הכל	סך הכל
<b>12,786</b>	<b>12,786</b>	<b>18,727</b>	<b>18,731</b>	<b>42,986</b>	<b>43,015</b>	<b>54,650</b>	<b>55,089</b>	<b>41,620</b>	<b>50,803</b>	<b>170,769</b>	<b>180,414</b>	<b>סך הכל</b>	<b>סך הכל</b>
48	48	113	113	241	241	337	343	256	311	995	1,056	אבו גוש	אבו גוש
46	46	149	149	464	464	636	638	487	600	1,782	1,897	אבו סנאן	אבו סנאן
17	17	104	104	477	477	542	544	376	452	1,516	1,594	אבו יחודה	אבו יחודה
14	14	84	84	262	262	322	325	231	275	913	960	אורנית	אורנית
50	50	110	110	370	370	552	556	402	478	1,484	1,564	אזור	אזור
104	104	259	259	578	578	712	718	501	630	2,154	2,289	אכסאל	אכסאל
27	27	36	36	121	121	163	164	111	146	458	494	אליכין	אליכין
13	13	63	63	334	334	386	388	270	324	1,066	1,122	אליפ מנשה	אליפ מנשה
66	66	124	124	163	163	127	127	118	122	598	602	אלקנה	אלקנה
62	62	186	186	479	480	558	561	433	534	1,718	1,823	אעבלין	אעבלין
167	167	258	258	278	278	301	302	271	332	1,275	1,337	אפרת	אפרת
60	60	194	194	883	883	740	742	376	439	2,253	2,318	באר יעקב	באר יעקב
62	62	199	199	379	379	498	501	347	422	1,485	1,563	בעיית-נג'יראת	בעיית-נג'יראת
9	9	46	46	207	207	394	395	311	353	967	1,010	בוקאאתא	בוקאאתא
78	78	195	195	403	403	478	482	311	379	1,465	1,537	ביר אל-מכסור	ביר אל-מכסור
280	280	162	162	179	179	199	202	170	190	990	1,013	בית אל	בית אל
11	11	52	52	144	144	193	197	142	173	542	577	בית אריה	בית אריה
15	15	77	77	405	405	661	663	480	584	1,638	1,744	בית לן	בית לן
15	15	71	71	209	209	255	257	228	288	778	840	בית דגן	בית דגן
28	28	69	69	134	134	237	240	245	316	713	787	ביגי ע"ש	ביגי ע"ש
28	28	127	127	531	531	627	629	407	514	1,720	1,829	בנימינה-גבעת עדרה	בנימינה-גבעת עדרה
111	111	214	214	369	369	494	499	295	372	1,483	1,565	בסמ"ה	בסמ"ה
59	59	124	124	257	257	365	368	297	375	1,102	1,183	בסמת טבעון	בסמת טבעון
44	44	135	135	203	203	159	160	57	66	598	608	בענה	בענה

\* ילדים שנולדו אחרי 1.6.2003.

\*\* הישגת מועצות שבתן תא אחד לפחות מכל פחות מחמישה פרטים.

לוח 5 (המשך)

מספר הילדים במשפחה										משפחות		מועצה מקומית
+5		4		3		2		1		מספר	מספר	
מזה:	מזה:	מזה:	מזה:	מזה:	מזה:	מזה:	מזה:	מזה:	מזה:	מספר	מספר	
עם חדשים	עם חדשים	עם חדשים	עם חדשים	עם חדשים	עם חדשים	עם חדשים	עם חדשים	עם חדשים	עם חדשים	סך הכל	סך הכל	
<b>7.5</b>	<b>7.1</b>	<b>11.0</b>	<b>10.4</b>	<b>25.2</b>	<b>23.8</b>	<b>32.0</b>	<b>30.5</b>	<b>24.4</b>	<b>28.2</b>	<b>170,769</b>	<b>180,414</b>	<b>סך הכל</b>
4.8	4.5	11.4	10.7	24.2	22.8	33.9	32.5	25.7	29.5	995	1,056	אבו גוש
2.6	2.4	8.4	7.9	26.0	24.5	35.7	33.6	27.3	31.6	1,782	1,897	אבו סמאן
1.1	1.1	6.9	6.5	31.5	29.9	35.8	34.1	24.8	28.4	1,516	1,594	אבן יהודה
1.5	1.5	9.2	8.8	28.7	27.3	35.3	33.9	25.3	28.6	913	960	אורנית
3.4	3.2	7.4	7.0	24.9	23.7	37.2	35.5	27.1	30.6	1,484	1,564	אזור
4.8	4.5	12.0	11.3	26.8	25.3	33.1	31.4	23.3	27.5	2,154	2,289	אכסאל
5.9	5.5	7.9	7.3	26.4	24.5	35.6	33.2	24.2	29.6	458	494	אליכין
1.2	1.2	5.9	5.6	31.3	29.8	36.2	34.6	25.3	28.9	1,066	1,122	אליפ מנשה
11.0	11.0	20.7	20.6	27.3	27.1	21.2	21.1	19.7	20.3	598	602	אלקנה
3.6	3.4	10.8	10.2	27.9	26.3	32.5	30.8	25.2	29.3	1,718	1,823	אעבלין
13.1	12.5	20.2	19.3	21.8	20.8	23.6	22.6	21.3	24.8	1,275	1,337	אפרת
2.7	2.6	8.6	8.4	39.2	38.1	32.8	32.0	16.7	18.9	2,253	2,318	באר יעקב
4.2	4.0	13.4	12.7	25.5	24.2	33.5	32.1	23.4	27.0	1,485	1,563	בועייה-תג'ידאת
0.9	0.9	4.8	4.6	21.4	20.5	40.7	39.1	32.2	35.0	967	1,010	בוקעאתא
5.3	5.1	13.3	12.7	27.5	26.2	32.6	31.4	21.2	24.7	1,465	1,537	ביר אל-מנסור
28.3	27.6	16.4	16.0	18.1	17.7	20.1	19.9	17.2	18.8	990	1,013	בית אל
2.0	1.9	9.6	9.0	26.6	25.0	35.6	34.1	26.2	30.0	542	577	בית אריה
0.9	0.9	4.7	4.4	24.7	23.2	40.4	38.0	29.3	33.5	1,638	1,744	בית לן
1.9	1.8	9.1	8.5	26.9	24.9	32.8	30.6	29.3	34.3	778	840	בית דגן
3.9	3.6	9.7	8.8	18.8	17.0	33.2	30.5	34.4	40.2	713	787	בני עייש
1.6	1.5	7.4	6.9	30.9	29.0	36.5	34.4	23.7	28.1	1,720	1,829	בנימניה-גבעת עדרה
7.5	7.1	14.4	13.7	24.9	23.6	33.3	31.9	19.9	23.8	1,483	1,565	בסמ"ה
5.4	5.0	11.3	10.5	23.3	21.7	33.1	31.1	27.0	31.7	1,102	1,183	בסמת טבעון
7.4	7.2	22.6	22.2	33.9	33.4	26.6	26.3	9.5	10.9	598	608	בענה

לוח 5 (המשך)

מספר היילדים בשפה										משפחות		מעגלה מקומית
+5		4		3		2		1		(מספרים מוחלטים)		
מזהו: עם חדשים	סך הכל	מזהו: עם חדשים	סך הכל	מזהו: עם חדשים	סך הכל	מזהו: עם חדשים	סך הכל	מזהו: עם חדשים	סך הכל	מזהו: עם חדשים	סך הכל	
58	58	259	259	708	708	1,002	1,010	808	1,006	2,835	3,041	גיידור-מכר
2	2	33	33	198	198	336	339	263	319	832	891	גוליס
90	90	172	172	383	383	460	463	341	427	1,446	1,535	גולגוליה
290	290	386	386	485	485	549	558	433	537	2,143	2,256	גוסר א-זרקא
4	4	30	30	99	99	143	146	108	125	384	404	גיש (גוש חלב)
18	18	65	65	135	135	133	133	19	20	370	371	גית
394	394	343	343	483	483	478	480	408	485	2,106	2,185	גבעת זאב
139	139	332	332	1,011	1,012	1,080	1,088	704	850	3,266	3,421	גדרה
99	99	223	223	671	671	771	776	557	705	2,321	2,474	גן בינה
80	80	130	130	527	527	707	710	465	563	1,909	2,010	גני תקווה
11	11	116	116	583	583	1,269	1,277	1,279	1,491	3,258	3,478	דאלית אל-כרמל
52	52	174	174	396	396	463	467	396	494	1,481	1,583	דבורייה
79	79	173	173	334	334	276	277	97	116	959	979	דייר אל-אסד
44	44	110	110	402	402	522	525	371	458	1,449	1,539	דייר חנא
4	4	37	37	129	129	169	170	96	107	435	447	הר אדר
157	157	184	184	647	647	859	868	644	798	2,491	2,654	זכרון יעקב
79	79	188	188	320	320	404	408	298	366	1,289	1,361	זריר
950	950	401	401	349	349	299	301	200	250	2,199	2,251	חורה
6	6	70	70	226	226	357	360	280	333	939	995	חורפיש
149	149	161	161	298	298	472	473	408	475	1,488	1,556	חצור הגלילית
63	63	57	57	73	73	82	85	108	143	383	421	חריש
46	46	110	110	280	280	326	327	209	251	971	1,014	טובא-זנגרייה
89	89	260	260	617	617	619	623	476	571	2,061	2,160	טורעאן
16	16	84	84	247	247	320	320	264	331	931	998	יאנוה-ג'ת
129	129	69	69	123	123	138	138	97	118	556	577	יבנאל
4	4	28	28	40	40	75	77	48	60	195	209	יסוד המעלה
101	101	267	267	718	720	901	908	674	795	2,661	2,791	יפיע
230	230	169	169	275	275	430	431	403	462	1,507	1,567	ירוחם

לוח 5 (המשך)

מספר הילדים בתפוח										משפחות		מועצה מקומית
+5		4		3		2		1		(מספרים מחולקים)		
מזהו: עם חדשים	סך הכל	מזהו: עם חדשים	סך הכל	מזהו: עם חדשים	סך הכל	מזהו: עם חדשים	סך הכל	מזהו: עם חדשים	סך הכל	מזהו: עם חדשים	סך הכל	
2.0	1.9	9.1	8.5	25.0	23.3	35.3	33.2	28.5	33.1	2,835	3,041	ג'יידרה-מנכר
0.2	0.2	4.0	3.7	23.8	22.2	40.4	38.0	31.6	35.8	832	891	גוליס
6.2	5.9	11.9	11.2	26.5	25.0	31.8	30.2	23.6	27.8	1,446	1,535	גולגוליה
13.5	12.9	18.0	17.1	22.6	21.5	25.6	24.7	20.2	23.8	2,143	2,256	גוסר א-זרקא
1.0	1.0	7.8	7.4	25.8	24.5	37.2	36.1	28.1	30.9	384	404	גוש (גוש חלב)
4.9	4.9	17.6	17.5	36.5	36.4	35.9	35.8	5.1	5.4	370	371	גזת
18.7	18.0	16.3	15.7	22.9	22.1	22.7	22.0	19.4	22.2	2,106	2,185	גבעת זאב
4.3	4.1	10.2	9.7	31.0	29.6	33.1	31.8	21.6	24.8	3,266	3,421	גדרה
4.3	4.0	9.6	9.0	28.9	27.1	33.2	31.4	24.0	28.5	2,321	2,474	גן יבנה
4.2	4.0	6.8	6.5	27.6	26.2	37.0	35.3	24.4	28.0	1,909	2,010	גני תקווה
0.3	0.3	3.6	3.3	17.9	16.8	39.0	36.7	39.3	42.9	3,258	3,478	דאלית-אל-כרמל
3.5	3.3	11.7	11.0	26.7	25.0	31.3	29.5	26.7	31.2	1,481	1,583	דבורייה
8.2	8.1	18.0	17.7	34.8	34.1	28.8	28.3	10.1	11.8	959	979	דייר אל-אסד
3.0	2.9	7.6	7.1	27.7	26.1	36.0	34.1	25.6	29.8	1,449	1,539	דייר חנא
0.9	0.9	8.5	8.3	29.7	28.9	38.9	38.0	22.1	23.9	435	447	הר אדר
6.3	5.9	7.4	6.9	26.0	24.4	34.5	32.7	25.9	30.1	2,491	2,654	זכרון יעקב
6.1	5.8	14.6	13.8	24.8	23.5	31.3	30.0	23.1	26.9	1,289	1,361	זריר
43.2	42.2	18.2	17.8	15.9	15.5	13.6	13.4	9.1	11.1	2,199	2,251	חורה
0.6	0.6	7.5	7.0	24.1	22.7	38.0	36.2	29.8	33.5	939	995	חורפיש
10.0	9.6	10.8	10.3	20.0	19.2	31.7	30.4	27.4	30.5	1,488	1,556	חצור הגלילית
16.4	15.0	14.9	13.5	19.1	17.3	21.4	20.2	28.2	34.0	383	421	חריש
4.7	4.5	11.3	10.8	28.8	27.6	33.6	32.2	21.5	24.8	971	1,014	טובא-זנגרייה
4.3	4.1	12.6	12.0	29.9	28.6	30.0	28.8	23.1	26.4	2,061	2,160	טורעאן
1.7	1.6	9.0	8.4	26.5	24.7	34.4	32.1	28.4	33.2	931	998	יאנוח-ג'ת
23.2	22.4	12.4	12.0	22.1	21.3	24.8	23.9	17.4	20.5	556	577	יבנאל
2.1	1.9	14.4	13.4	20.5	19.1	38.5	36.8	24.6	28.7	195	209	יסוד המעלה
3.8	3.6	10.0	9.6	27.0	25.8	33.9	32.5	25.3	28.5	2,661	2,791	יפיע
15.3	14.7	11.2	10.8	18.2	17.5	28.5	27.5	26.7	29.5	1,507	1,567	ירוחם

לוח 5 (המשך)

מספר היילדים בשפה										משפחות		מועצה מקומית					
+5			4			3			2			1			(מספרים מוחלטים)		
מזה: עם חדשים	סך הכל	מזה: עם חדשים	סך הכל	מזה: עם חדשים	סך הכל	מזה: עם חדשים	סך הכל	מזה: עם חדשים	סך הכל	מזה: עם חדשים	סך הכל	מזה: עם חדשים	סך הכל	מזה: עם חדשים	סך הכל		
52	52	230	230	576	576	893	898	590	697	2,341	2,453	ירכא					
47	47	192	192	480	481	609	617	441	540	1,769	1,877	כאבול					
17	17	50	50	164	164	176	176	99	121	506	528	כאובב אבו אל-ח'ג'א					
11	11	41	41	203	204	326	333	320	429	901	1,018	כוכב יאיר					
645	645	343	343	402	402	362	365	300	355	2,052	2,110	כסיפה					
32	32	155	155	358	358	488	492	323	390	1,356	1,427	כסרא-סמיע כעביה-טבאש-ח'ג'אורה					
50	50	135	135	214	214	235	236	179	220	813	855	כפר ברא					
37	37	59	59	126	126	170	170	140	161	532	553	כפר ברא					
6	6	41	41	118	118	204	209	193	243	562	617	כפר ורדים					
17	17	89	89	285	285	504	510	372	463	1,267	1,364	כפר יאסוף					
2	2	19	19	84	84	163	163	146	178	414	446	כפר כמא					
171	171	483	483	851	854	967	973	739	909	3,211	3,390	כפר כנא					
150	150	380	380	801	803	1,020	1,029	758	917	3,109	3,279	כפר מנדא					
84	84	277	277	700	701	799	802	602	731	2,462	2,595	כפר קרע					
1	1	8	8	37	37	78	78	65	79	189	203	כפר שמררהו					
11	11	21	21	114	114	98	99	85	113	329	358	כפר תבור					
9	9	41	41	159	159	213	213	187	234	609	656	להבים					
595	595	331	331	293	293	209	213	127	171	1,555	1,603	לקיה					
135	135	342	342	835	835	1,082	1,090	906	1,090	3,300	3,492	מבשרת ציון					
108	108	371	371	771	773	1,184	1,196	1,043	1,319	3,477	3,767	מגד אל-כרם					
10	10	67	67	350	350	640	642	489	567	1,556	1,636	מגדל שמש					
69	69	261	261	815	816	1,158	1,162	953	1,142	3,256	3,450	מגאר					
19	19	27	27	60	60	59	59	59	71	224	236	מגדל					
38	38	133	133	392	392	452	459	318	391	1,333	1,413	מוכרת בתיה					
7	7	27	27	116	116	213	216	179	219	542	585	מזרעה					
2	2	12	12	45	45	55	56	42	57	156	172	מטולה					
17	17	88	88	200	200	305	307	253	303	863	915	מיתר					

מספרים מוחלטים



**לוח 5 (המשך)**

מספר הילדים בשפת ה										משפחות		מועצה מקומית
+5		4		3		2		1		(מספרים מוחלטים)		
מזהו: עם חרשים	סך הכל	מזהו: עם חרשים	סך הכל	מזהו: עם חרשים	סך הכל	מזהו: עם חרשים	סך הכל	מזהו: עם חרשים	סך הכל	מזהו: עם חרשים	סך הכל	
2.2	2.1	9.8	9.4	24.6	23.5	38.1	36.6	25.2	28.4	2,341	2,453	ירכא
2.7	2.5	10.9	10.2	27.1	25.6	34.4	32.9	24.9	28.8	1,769	1,877	כאבול
3.4	3.2	9.9	9.5	32.4	31.1	34.8	33.3	19.6	22.9	506	528	כאוונב אבו אל-חיג'א
1.2	1.1	4.6	4.0	22.5	20.0	36.2	32.7	35.5	42.1	901	1,018	כוכב יאיר
31.4	30.6	16.7	16.3	19.6	19.1	17.6	17.3	14.6	16.8	2,052	2,110	כסיפה
2.4	2.2	11.4	10.9	26.4	25.1	36.0	34.5	23.8	27.3	1,356	1,427	כסרא-סימיע
6.2	5.8	16.6	15.8	26.3	25.0	28.9	27.6	22.0	25.7	813	855	כעביה-טבאש-חיג'אג'א
7.0	6.7	11.1	10.7	23.7	22.8	32.0	30.7	26.3	29.1	532	553	כפר ברא
1.1	1.0	7.3	6.6	21.0	19.1	36.3	33.9	34.3	39.4	562	617	כפר וודים
1.3	1.2	7.0	6.5	22.5	20.9	39.8	37.4	29.4	33.9	1,267	1,364	כפר יאסוף
0.5	0.4	4.6	4.3	20.3	18.8	39.4	36.5	35.3	39.9	414	446	כפר כמא
5.3	5.0	15.0	14.2	26.5	25.2	30.1	28.7	23.0	26.8	3,211	3,390	כפר כנא
4.8	4.6	12.2	11.6	25.8	24.5	32.8	31.4	24.4	28.0	3,109	3,279	כפר מנדא
3.4	3.2	11.3	10.7	28.4	27.0	32.5	30.9	24.5	28.2	2,462	2,595	כפר קרע
0.5	0.5	4.2	3.9	19.6	18.2	41.3	38.4	34.4	38.9	189	203	כפר שמרירא
3.3	3.1	6.4	5.9	34.7	31.8	29.8	27.7	25.8	31.6	329	358	כפר תבור
1.5	1.4	6.7	6.3	26.1	24.2	35.0	32.5	30.7	35.7	609	656	להבים
38.3	37.1	21.3	20.6	18.8	18.3	13.4	13.3	8.2	10.7	1,555	1,603	לקיח
4.1	3.9	10.4	9.8	25.3	23.9	32.8	31.2	27.5	31.2	3,300	3,492	מבשרת ציון
3.1	2.9	10.7	9.8	22.2	20.5	34.1	31.7	30.0	35.0	3,477	3,767	מגד אל-כרם
0.6	0.6	4.3	4.1	22.5	21.4	41.1	39.2	31.4	34.7	1,556	1,636	מגדל שמט
2.1	2.0	8.0	7.6	25.0	23.7	35.6	33.7	29.3	33.1	3,256	3,450	מגאר
8.5	8.1	12.1	11.4	26.8	25.4	26.3	25.0	26.3	30.1	224	236	מגדל
2.9	2.7	10.0	9.4	29.4	27.7	33.9	32.5	23.9	27.7	1,333	1,413	מוכרת בתיה
1.3	1.2	5.0	4.6	21.4	19.8	39.3	36.9	33.0	37.4	542	585	מוזרעה
1.3	1.2	7.7	7.0	28.8	26.2	35.3	32.6	26.9	33.1	156	172	מטולה
2.0	1.9	10.2	9.6	23.2	21.9	35.3	33.6	29.3	33.1	863	915	מיתר

**אחזים**

לוח 5 (המשך)

מספר היילדים בשפה				מספר היילדים בשפה				משפחות		מועצה מקומית		
+5		4		3		2		1			(מספרים מוחלקים)	
מזרז: עם חרשים	סך הכל	מזרז: עם חרשים	סך הכל	מזרז: עם חרשים	סך הכל	מזרז: עם חרשים	סך הכל	מזרז: עם חרשים	סך הכל	מזרז: עם חרשים	סך הכל	
10	10	49	49	145	145	242	244	154	167	600	615	מסעדה
2	2	11	11	76	76	160	162	111	133	360	384	מעליא
26	26	17	17	36	36	59	59	73	77	211	215	מעלה אפרים
90	90	292	292	564	566	687	694	509	631	2,142	2,273	מעלה עירון
124	124	97	97	193	193	261	261	279	321	954	996	מצפה רמון
109	109	234	234	295	295	336	340	246	313	1,220	1,291	משהד
160	160	300	300	448	448	581	585	423	527	1,912	2,020	נחף
6	6	47	47	144	144	226	226	183	221	606	644	סאגור
8	8	30	30	76	76	124	124	98	118	336	356	סביון
12	12	57	57	113	113	130	130	73	90	385	402	עוג'ר
99	99	93	93	261	261	317	321	220	266	990	1,040	עומר
19	19	45	45	174	175	285	290	165	204	688	733	עילבון
81	81	182	182	301	301	352	359	270	341	1,186	1,264	עילט
50	50	223	223	547	547	625	627	448	585	1,893	2,032	עין מאהל
5	5	20	20	91	91	136	136	90	100	342	352	עין קניא
174	174	97	97	130	130	179	180	154	174	734	755	עמנואל
20	20	54	54	288	288	383	383	143	165	888	910	עספא
199	199	540	540	1,016	1,017	1,194	1,208	868	1,101	3,817	4,065	עראבה
119	119	357	357	749	750	870	876	602	765	2,697	2,867	ערהרה
783	783	361	361	428	428	411	414	286	330	2,269	2,316	עררה-בנגב
80	80	198	198	507	507	655	657	496	598	1,936	2,040	פריידיס
4	4	19	19	99	99	151	154	122	144	395	420	פסטוה
9	9	39	39	169	170	325	327	286	330	828	875	פקיעין (בוקיעה)
128	128	335	335	1,257	1,257	1,627	1,641	1,142	1,375	4,489	4,736	פרדס חנה-כרכור
6	6	27	27	144	144	168	171	174	227	519	575	פרדיסיא
185	185	133	133	111	111	131	132	100	118	660	679	קדומים
51	51	109	109	567	567	619	630	599	794	1,945	2,151	קדמה-צורן
62	62	77	77	143	143	319	323	300	355	901	960	קציר

לוח 5 (המשך)

מספר הילדים בתשפ"ה										תשפ"ה		מספרים מוחלטים		מועצה מקומית	
+5		4		3		2		1							
מזה:	סך הכל	מזה:	סך הכל	מזה:	סך הכל	מזה:	סך הכל	מזה:	סך הכל	מזה:	סך הכל	מזה:	סך הכל	מזה:	סך הכל
עם חדשים		עם חדשים		עם חדשים		עם חדשים		עם חדשים		עם חדשים		עם חדשים		עם חדשים	
1.7	1.6	8.2	8.0	24.2	23.6	40.3	39.7	25.7	27.2	600	615	מסעדה			
0.6	0.5	3.1	2.9	21.1	19.8	44.4	42.2	30.8	34.6	360	384	מעליא			
12.3	12.1	8.1	7.9	17.1	16.7	28.0	27.4	34.6	35.8	211	215	מעלה אפרים			
4.2	4.0	13.6	12.8	26.3	24.9	32.1	30.5	23.8	27.8	2,142	2,273	מעלה עירון			
13.0	12.4	10.2	9.7	20.2	19.4	27.4	26.2	29.2	32.2	954	996	מצפה רמון			
8.9	8.4	19.2	18.1	24.2	22.9	27.5	26.3	20.2	24.2	1,220	1,291	משהד			
8.4	7.9	15.7	14.9	23.4	22.2	30.4	29.0	22.1	26.1	1,912	2,020	נחף			
1.0	0.9	7.8	7.3	23.8	22.4	37.3	35.1	30.2	34.3	606	644	סאג'ור			
2.4	2.2	8.9	8.4	22.6	21.3	36.9	34.8	29.2	33.1	336	356	סביון			
3.1	3.0	14.8	14.2	29.4	28.1	33.8	32.3	19.0	22.4	385	402	עוג'ר			
10.0	9.5	9.4	8.9	26.4	25.1	32.0	30.9	22.2	25.6	990	1,040	עומר			
2.8	2.6	6.5	6.1	25.3	23.9	41.4	39.6	24.0	27.8	688	733	עיילבון			
6.8	6.4	15.3	14.4	25.4	23.8	29.7	28.4	22.8	27.0	1,186	1,264	עילוט			
2.6	2.5	11.8	11.0	28.9	26.9	33.0	30.9	23.7	28.8	1,893	2,032	עין מאהל			
1.5	1.4	5.8	5.7	26.6	25.9	39.8	38.6	26.3	28.4	342	352	עין קניא			
23.7	23.0	13.2	12.8	17.7	17.2	24.4	23.8	21.0	23.0	734	755	עמנואל			
2.3	2.2	6.1	5.9	32.4	31.6	43.1	42.1	16.1	18.1	888	910	עספא			
5.2	4.9	14.1	13.3	26.6	25.0	31.3	29.7	22.7	27.1	3,817	4,065	עראבה			
4.4	4.2	13.2	12.5	27.8	26.2	32.3	30.6	22.3	26.7	2,697	2,867	ערהרה			
34.5	33.8	15.9	15.6	18.9	18.5	18.1	17.9	12.6	14.2	2,269	2,316	ערהרה-בנגב			
4.1	3.9	10.2	9.7	26.2	24.9	33.8	32.2	25.6	29.3	1,936	2,040	פודידיס			
1.0	1.0	4.8	4.5	25.1	23.6	38.2	36.7	30.9	34.3	395	420	פסטוה			
1.1	1.0	4.7	4.5	20.4	19.4	39.3	37.4	34.5	37.7	828	875	פקיעין (בוקיעה)			
2.9	2.7	7.5	7.1	28.0	26.5	36.2	34.6	25.4	29.0	4,489	4,736	פרדס חנה-כרכור			
1.2	1.0	5.2	4.7	27.7	25.0	32.4	29.7	33.5	39.5	519	575	פרדיסיא			
28.0	27.2	20.2	19.6	16.8	16.3	19.8	19.4	15.2	17.4	660	679	קדומים			
2.6	2.4	5.6	5.1	29.2	26.4	31.8	29.3	30.8	36.9	1,945	2,151	קדמה-צורן			
6.9	6.5	8.5	8.0	15.9	14.9	35.4	33.6	33.3	37.0	901	960	קצרין			

אחזים

לוח 5 (המשך)

מספר היילדים בשפה										משפחות		מועצה מקומית
+5		4		3		2		1		(מספרים מוחלקים)		
מזה: עם חדישים	סך הכל	מזה: עם חדישים	סך הכל	מזה: עם חדישים	סך הכל	מזה: עם חדישים	סך הכל	מזה: עם חדישים	סך הכל	מזה: עם חדישים	סך הכל	
250	250	209	209	207	207	254	258	239	279	1,159	1,203	קריית ארבע
34	34	84	84	454	454	646	652	530	637	1,748	1,861	קריית טבעון
167	167	111	111	119	119	114	114	103	129	614	640	קריית ערים
56	56	144	144	351	351	442	449	359	444	1,352	1,444	קריית עקרון
175	175	141	141	206	206	266	268	223	271	1,011	1,061	קריית שומרון
25	25	71	71	242	242	429	433	318	400	1,085	1,171	ראמה
17	17	26	26	74	74	124	125	96	109	337	351	ראש פינה
97	97	255	255	574	575	728	735	546	679	2,200	2,341	רינה
542	542	231	231	274	276	313	314	305	357	1,665	1,720	רכסים
11	11	54	54	229	229	315	318	211	265	820	877	רמת ישי
55	55	133	133	246	246	297	299	204	256	935	989	שבלי-אום אל-גנם
412	412	255	255	277	277	225	228	161	196	1,330	1,368	שבג-שילום
28	28	130	130	555	557	681	698	601	814	1,995	2,227	שורם
30	30	54	54	229	229	316	317	260	318	889	948	שלומי
37	37	106	106	272	272	327	333	271	331	1,013	1,079	שעב
31	31	90	90	406	406	470	473	451	539	1,448	1,539	תל מונד
1,015	1,015	472	472	583	583	596	599	430	506	3,096	3,175	תל שבע

מספרים מוחלקים

לוח 5 (המשך)

מספר הילדים בת שפה										משפחות		מועצה מקומית
+5		4		3		2		1		(מספרים מוחלטים)		
מזהו: עם חדשים	סך הכל	מזהו: עם חדשים	סך הכל	מזהו: עם חדשים	סך הכל	מזהו: עם חדשים	סך הכל	מזהו: עם חדשים	סך הכל	מזהו: עם חדשים	סך הכל	
21.6	20.8	18.0	17.4	17.9	17.2	21.9	21.4	20.6	23.2	1,159	1,203	קריית ארבע
1.9	1.8	4.8	4.5	26.0	24.4	37.0	35.0	30.3	34.2	1,748	1,861	קריית טבעון
27.2	26.1	18.1	17.3	19.4	18.6	18.6	17.8	16.8	20.2	614	640	קריית יערים
4.1	3.9	10.7	10.0	26.0	24.3	32.7	31.1	26.6	30.7	1,352	1,444	קריית עקרון
17.3	16.5	13.9	13.3	20.4	19.4	26.3	25.3	22.1	25.5	1,011	1,061	קריית שומרון
2.3	2.1	6.5	6.1	22.3	20.7	39.5	37.0	29.3	34.2	1,085	1,171	ראמה
5.0	4.8	7.7	7.4	22.0	21.1	36.8	35.6	28.5	31.1	337	351	ראש פינה
4.4	4.1	11.6	10.9	26.1	24.6	33.1	31.4	24.8	29.0	2,200	2,341	רינה
32.6	31.5	13.9	13.4	16.5	16.0	18.8	18.3	18.3	20.8	1,665	1,720	רכסים
1.3	1.3	6.6	6.2	27.9	26.1	38.4	36.3	25.7	30.2	820	877	רמת ישי
5.9	5.6	14.2	13.4	26.3	24.9	31.8	30.2	21.8	25.9	935	989	שביל-אום אל-גנם
31.0	30.1	19.2	18.6	20.8	20.2	16.9	16.7	12.1	14.3	1,330	1,368	שבג-שילום
1.4	1.3	6.5	5.8	27.8	25.0	34.1	31.3	30.1	36.6	1,995	2,227	שורם
3.4	3.2	6.1	5.7	25.8	24.2	35.5	33.4	29.2	33.5	889	948	שלותי
3.7	3.4	10.5	9.8	26.9	25.2	32.3	30.9	26.8	30.7	1,013	1,079	שעב
2.1	2.0	6.2	5.8	28.0	26.4	32.5	30.7	31.1	35.0	1,448	1,539	תל מונד
32.8	32.0	15.2	14.9	18.8	18.4	19.3	18.9	13.9	15.9	3,096	3,175	תל שבע

אחזים

לוח 6: משפחות ומשפחות עם "ילדים חודשים" \* לפי גודל המשפחה ולפי מחוז ונפת, דצמבר 2019

מ ס פ ר ה י ל ד י ם ב מ ש פ ח ה													
מחוז ונפה		משפחות		1		2		3		4		5+	
מחוז ונפה	סך הכל	מחוז: עם חודשים	סך הכל	מחוז: עם חודשים	סך הכל	מחוז: עם חודשים	סך הכל	מחוז: עם חודשים	סך הכל	מחוז: עם חודשים	סך הכל	מחוז: עם חודשים	סך הכל
<b>סך הכל</b>	<b>1,213,072</b>	<b>1,156,023</b>	<b>362,776</b>	<b>308,558</b>	<b>375,138</b>	<b>372,436</b>	<b>263,801</b>	<b>263,674</b>	<b>109,294</b>	<b>109,292</b>	<b>102,063</b>	<b>102,063</b>	<b>102,063</b>
<b>ירושלים</b>	162,753	156,441	38,845	32,844	41,094	40,796	34,103	34,090	21,681	21,681	27,030	27,030	27,030
<b>ירושלים</b>	162,753	156,441	38,845	32,844	41,094	40,796	34,103	34,090	21,681	21,681	27,030	27,030	27,030
<b>הצפון</b>	204,842	193,346	64,736	53,781	66,973	66,467	46,957	46,923	17,909	17,908	8,267	8,267	8,267
<b>צפת</b>	17,212	16,437	5,107	4,367	5,301	5,267	3,582	3,581	1,645	1,645	1,577	1,577	1,577
<b>כנרת</b>	15,977	15,092	5,353	4,500	5,052	5,023	3,460	3,457	1,248	1,248	864	864	864
<b>יזרעאל</b>	72,281	68,144	22,469	18,520	23,264	23,091	16,892	16,877	6,821	6,821	2,835	2,835	2,835
<b>עכו</b>	92,320	86,938	29,608	24,501	30,911	30,652	21,485	21,470	7,651	7,650	2,665	2,665	2,665
<b>גולן</b>	7,052	6,735	2,199	1,893	2,445	2,434	1,538	1,538	544	544	326	326	326
<b>חיפה</b>	129,701	122,713	43,085	36,428	44,154	43,835	28,427	28,415	9,121	9,121	4,914	4,914	4,914
<b>חיפה</b>	72,665	68,790	26,481	22,780	25,826	25,657	14,375	14,370	3,563	3,563	2,420	2,420	2,420
<b>חדרה</b>	57,036	53,923	16,604	13,648	18,328	18,178	14,052	14,045	5,558	5,558	2,494	2,494	2,494
<b>המרכז</b>	276,463	262,177	82,622	69,093	90,346	89,616	67,372	67,345	22,434	22,434	13,689	13,689	13,689
<b>השרון</b>	61,823	58,584	18,940	15,856	20,361	20,209	15,041	15,038	4,965	4,965	2,516	2,516	2,516
<b>פתח תקווה</b>	94,175	89,529	27,200	22,827	30,831	30,568	22,675	22,665	7,726	7,726	5,743	5,743	5,743
<b>רמתלה</b>	46,565	44,059	13,282	10,914	14,106	13,973	11,779	11,774	4,624	4,624	2,774	2,774	2,774
<b>רחובות</b>	73,900	70,005	23,200	19,496	25,048	24,866	17,877	17,868	5,119	5,119	2,656	2,656	2,656
<b>תל אביב</b>	181,962	173,830	57,651	49,958	62,639	62,214	38,671	38,657	11,601	11,601	11,400	11,400	11,400
<b>תל אביב</b>	181,962	173,830	57,651	49,958	62,639	62,214	38,671	38,657	11,601	11,601	11,400	11,400	11,400
<b>חדרים</b>	175,903	167,980	51,520	43,959	49,665	49,328	35,822	35,798	17,929	17,929	20,966	20,966	20,966
<b>אשקלון</b>	72,092	68,476	23,283	19,826	21,547	21,401	15,198	15,186	6,456	6,456	5,607	5,607	5,607
<b>באר שבע</b>	103,811	99,504	28,237	24,133	28,118	27,927	20,624	20,612	11,473	11,473	15,359	15,359	15,359
<b>יהודה ושומרון</b>	54,924	53,119	10,224	8,505	10,663	10,580	10,218	10,215	8,225	8,225	15,594	15,594	15,594
<b>לא ידוע</b>	26,524	26,417	14,093	13,990	9,604	9,600	2,231	2,231	393	393	203	203	203

\* ילדים שתולדו אחרי 1.6.2003

לוח 6 (המשך)

מספר הילדים במשפחה												משפחות		מחזור נופה		
5+			4			3			2			1			מזהו:	סך הכל
מזהו:	סך הכל	עם חודשים	מזהו:	סך הכל	עם חודשים	מזהו:	סך הכל	עם חודשים	מזהו:	סך הכל	עם חודשים	מזהו:	סך הכל	עם חודשים	סך הכל	
<b>8.8</b>	<b>8.4</b>	<b>9.5</b>	<b>9.0</b>	<b>22.8</b>	<b>21.7</b>	<b>32.2</b>	<b>30.9</b>	<b>26.7</b>	<b>29.9</b>	<b>1,156,023</b>	<b>1,213,072</b>	<b>סך הכל</b>				
17.3	16.6	13.9	13.3	21.8	21.0	26.1	25.2	21.0	23.9	156,441	162,753	<b>ירושלים</b>				
17.3	16.6	13.9	13.3	21.8	21.0	26.1	25.2	21.0	23.9	156,441	162,753	<b>ירושלים</b>				
4.3	4.0	9.3	8.7	24.3	22.9	34.4	32.7	27.8	31.6	193,346	204,842	<b>הצפון</b>				
9.6	9.2	10.0	9.6	21.8	20.8	32.0	30.8	26.6	29.7	16,437	17,212	<b>צפת</b>				
5.7	5.4	8.3	7.8	22.9	21.7	33.3	31.6	29.8	33.5	15,092	15,977	<b>כנרת</b>				
4.2	3.9	10.0	9.4	24.8	23.4	33.9	32.2	27.2	31.1	68,144	72,281	<b>יזרעאל</b>				
3.1	2.9	8.8	8.3	24.7	23.3	35.3	33.5	28.2	32.1	86,938	92,320	<b>עכו</b>				
4.8	4.6	8.1	7.7	22.8	21.8	36.1	34.7	28.1	31.2	6,735	7,052	<b>גולן</b>				
4.0	3.8	7.4	7.0	23.2	21.9	35.7	34.0	29.7	33.2	122,713	129,701	<b>חיפה</b>				
3.5	3.3	5.2	4.9	20.9	19.8	37.3	35.5	33.1	36.4	68,790	72,665	<b>חיפה</b>				
4.6	4.4	10.3	9.7	26.0	24.6	33.7	32.1	25.3	29.1	53,923	57,036	<b>חדרה</b>				
5.2	5.0	8.6	8.1	25.7	24.4	34.2	32.7	26.4	29.9	262,177	276,463	<b>המרכז</b>				
4.3	4.1	8.5	8.0	25.7	24.3	34.5	32.9	27.1	30.6	58,584	61,823	<b>השרון</b>				
6.4	6.1	8.6	8.2	25.3	24.1	34.1	32.7	25.5	28.9	89,529	94,175	<b>פתח תקווה</b>				
6.3	6.0	10.5	9.9	26.7	25.3	31.7	30.3	24.8	28.5	44,059	46,565	<b>רמלה</b>				
3.8	3.6	7.3	6.9	25.5	24.2	35.5	33.9	27.8	31.4	70,005	73,900	<b>רחובות</b>				
6.6	6.3	6.7	6.4	22.2	21.3	35.8	34.4	28.7	31.7	173,830	181,962	<b>תל אביב</b>				
6.6	6.3	6.7	6.4	22.2	21.3	35.8	34.4	28.7	31.7	173,830	181,962	<b>תל אביב</b>				
6.6	6.3	6.7	6.4	22.2	21.3	35.8	34.4	28.7	31.7	173,830	181,962	<b>תל אביב</b>				
12.5	11.9	10.7	10.2	21.3	20.4	29.4	28.2	26.2	29.3	167,980	175,903	<b>חדרים</b>				
8.2	7.8	9.4	9.0	22.2	21.1	31.3	29.9	29.0	32.3	68,476	72,092	<b>אשקלון</b>				
15.4	14.8	11.5	11.1	20.7	19.9	28.1	27.1	24.3	27.2	99,504	103,811	<b>באר שבע</b>				
29.4	28.4	15.5	15.0	19.2	18.6	19.9	19.4	16.0	18.6	53,119	54,924	<b>יהודה ושומרון</b>				
0.8	0.8	1.5	1.5	8.4	8.4	36.3	36.2	53.0	53.1	26,417	26,524	<b>לא ידוע</b>				

לוח 7: משפחות ומשפחות עם "ילדים חדשים" \* לפי גודל המשפחה ולפי יישוב \*\* , דצמבר 2019

	מ ס פ ר ה ה י ל ד י מ ב מ ש פ ח ה										משפחות	יישוב
	+5		4		3		2		1			
	מזהו: מזהו: מזהו: מזהו: מזהו: מזהו: מזהו: מזהו: מזהו: מזהו:	סר הכל	סר הכל	סר הכל	סר הכל	סר הכל	סר הכל	סר הכל	סר הכל	סר הכל		
<b>102,063</b>	<b>102,063</b>	<b>109,292</b>	<b>109,294</b>	<b>263,674</b>	<b>263,801</b>	<b>372,436</b>	<b>375,138</b>	<b>308,558</b>	<b>362,776</b>	<b>1,156,023</b>	<b>1,213,072</b>	<b>סר הכל</b>
48	48	113	113	241	241	337	343	256	311	995	1,056	אבו גוש
46	46	149	149	464	464	636	638	487	600	1,782	1,897	אבו סנאן
26	26	62	62	106	106	129	129	86	108	409	431	אבטין
17	17	104	104	477	477	542	544	376	452	1,516	1,594	אבו יהודה
450	450	1,053	1,053	2,125	2,127	2,572	2,599	1,824	2,285	8,024	8,514	אום אל-פחם
47	47	29	29	34	34	12	12	4	7	126	129	אום בטין
539	539	352	352	771	772	1,209	1,215	1,132	1,319	4,003	4,197	אופקים
175	175	413	413	1,264	1,264	1,678	1,692	1,471	1,752	5,001	5,296	אור יהודה
94	94	167	167	549	549	780	792	712	833	2,302	2,435	אור עקיבא
14	14	84	84	262	262	322	325	231	275	913	960	אורנית
50	50	110	110	370	370	552	556	402	478	1,484	1,564	אזור
0	0	19	19	75	75	72	73	45	65	211	232	אחוזת ברק
184	184	417	417	1,343	1,344	2,483	2,505	2,395	2,778	6,822	7,228	אילת
104	104	259	259	578	578	712	718	501	630	2,154	2,289	אכסאל
18	18	11	11	8	8	4	5	2	2	43	44	אל סייד
108	108	108	108	136	136	105	106	103	129	560	587	אלון שבות
27	27	36	36	121	121	163	164	111	146	458	494	אליכין
2,825	2,825	1,152	1,152	1,010	1,010	717	723	352	496	6,056	6,206	אלעד
77	77	79	79	78	78	64	64	32	43	330	341	אלעזר
13	13	63	63	334	334	386	388	270	324	1,066	1,122	אלפי מנשה
66	66	124	124	163	163	127	127	118	122	598	602	אלקנה
62	62	186	186	479	480	558	561	433	534	1,718	1,823	אעבלין
167	167	258	258	278	278	301	302	271	332	1,275	1,337	אפרת
100	100	133	133	415	415	753	755	784	926	2,185	2,329	אריאל
3,093	3,093	2,674	2,674	6,067	6,073	9,183	9,247	8,556	10,067	29,573	31,154	אשדוד

\* ילדים שנולדו אחרי 1.6.2003.

\*\* השמטנו יישובים שבהם תא אחד לפחות מכיל פחות מחמישה פרטים.



לוח 7 (המשך)

מספר הילדים במשפחה												משפחות		ייעוב		
5+			4			3			2			1			משפחות	סך הכל
מזהו: עם חדשים	סך הכל	מזהו: עם חדשים	מזהו: עם חדשים	סך הכל	מזהו: עם חדשים	מזהו: עם חדשים	סך הכל	מזהו: עם חדשים	מזהו: עם חדשים	סך הכל	מזהו: עם חדשים	מזהו: עם חדשים	סך הכל	משפחות	סך הכל	ייעוב
<b>8.8</b>	<b>8.4</b>	<b>9.5</b>	<b>9.0</b>	<b>22.8</b>	<b>21.7</b>	<b>32.2</b>	<b>30.9</b>	<b>26.7</b>	<b>29.9</b>	<b>1,156,023</b>	<b>1,213,072</b>	<b>סך הכל</b>				
4.8	4.5	11.4	10.7	24.2	22.8	33.9	32.5	25.7	29.5	995	1,056	אבו גוש				
2.6	2.4	8.4	7.9	26.0	24.5	35.7	33.6	27.3	31.6	1,782	1,897	אבו סנאן				
6.4	6.0	15.2	14.4	25.9	24.6	31.5	29.9	21.0	25.1	409	431	אבטין				
1.1	1.1	6.9	6.5	31.5	29.9	35.8	34.1	24.8	28.4	1,516	1,594	אבו יהודה				
5.6	5.3	13.1	12.4	26.5	25.0	32.1	30.5	22.7	26.8	8,024	8,514	אום אל-פחם				
37.3	36.4	23.0	22.5	27.0	26.4	9.5	9.3	3.2	5.4	126	129	אום בטין				
13.5	12.8	8.8	8.4	19.3	18.4	30.2	28.9	28.3	31.4	4,003	4,197	אופקים				
3.5	3.3	8.3	7.8	25.3	23.9	33.6	31.9	29.4	33.1	5,001	5,296	אור יהודה				
4.1	3.9	7.3	6.9	23.8	22.5	33.9	32.5	30.9	34.2	2,302	2,435	אור עקיבא				
1.5	1.5	9.2	8.8	28.7	27.3	35.3	33.9	25.3	28.6	913	960	אורנית				
3.4	3.2	7.4	7.0	24.9	23.7	37.2	35.5	27.1	30.6	1,484	1,564	אזור				
0.0	0.0	9.0	8.2	35.5	32.3	34.1	31.5	21.3	28.0	211	232	אחוזת ברק				
2.7	2.5	6.1	5.8	19.7	18.6	36.4	34.7	35.1	38.4	6,822	7,228	אילת				
4.8	4.5	12.0	11.3	26.8	25.3	33.1	31.4	23.3	27.5	2,154	2,289	אכסאל				
41.9	40.9	25.6	25.0	18.6	18.2	9.3	11.4	4.7	4.5	43	44	אל סייד				
19.3	18.4	19.3	18.4	24.3	23.2	18.8	18.1	18.4	22.0	560	587	אלון שבות				
5.9	5.5	7.9	7.3	26.4	24.5	35.6	33.2	24.2	29.6	458	494	אליכין				
46.6	45.5	19.0	18.6	16.7	16.3	11.8	11.7	5.8	8.0	6,056	6,206	אלעד				
23.3	22.6	23.9	23.2	23.6	22.9	19.4	18.8	9.7	12.6	330	341	אלעזר				
1.2	1.2	5.9	5.6	31.3	29.8	36.2	34.6	25.3	28.9	1,066	1,122	אלפי מנשה				
11.0	11.0	20.7	20.6	27.3	27.1	21.2	21.1	19.7	20.3	598	602	אלקנה				
3.6	3.4	10.8	10.2	27.9	26.3	32.5	30.8	25.2	29.3	1,718	1,823	אעבלין				
13.1	12.5	20.2	19.3	21.8	20.8	23.6	22.6	21.3	24.8	1,275	1,337	אפרת				
4.6	4.3	6.1	5.7	19.0	17.8	34.5	32.4	35.9	39.8	2,185	2,329	אריאל				
10.5	9.9	9.0	8.6	20.5	19.5	31.1	29.7	28.9	32.3	29,573	31,154	אשדוד				

לוח 7 (המשך)

מספר הילדים במשפחה										משפחות		ייעוב
+5		4		3		2		1		מזוה:	סך הכל	
מזוה:	סך הכל	מזוה:	סך הכל	מזוה:	סך הכל	מזוה:	סך הכל	מזוה:	סך הכל	עם חדשים	סך הכל	
688	688	1,332	1,332	3,586	3,588	5,265	5,305	5,126	6,009	15,997	16,922	אשקלון
210	210	657	657	1,396	1,396	1,800	1,816	1,267	1,586	5,330	5,665	באקה אל-גרביה
60	60	194	194	883	883	740	742	376	439	2,253	2,318	באר עקב
1,976	1,976	2,569	2,569	6,551	6,555	9,755	9,831	8,419	9,937	29,270	30,868	באר שבע
62	62	199	199	379	379	498	501	347	422	1,485	1,563	בועינה-נוג'ידאת
9	9	46	46	207	207	394	395	311	353	967	1,010	בוקאאתא
78	78	195	195	403	403	478	482	311	379	1,465	1,537	ביר אל-מכסור
105	105	47	47	36	36	13	13	10	12	211	213	ביר הודאי
280	280	162	162	179	179	199	202	170	190	990	1,013	בית אל
11	11	52	52	144	144	193	197	142	173	542	577	בית אריה
15	15	77	77	405	405	661	663	480	584	1,638	1,744	בית גן
15	15	71	71	209	209	255	257	228	288	778	840	בית דגן
4	4	20	20	118	118	76	77	51	64	269	283	בית חשמונאי
1	1	11	11	92	92	121	121	65	73	290	298	בית צוקי-שער חופר
179	179	221	221	565	565	928	934	851	997	2,744	2,896	בית שאן
5,024	5,024	1,963	1,963	2,320	2,321	2,434	2,459	2,152	2,609	13,893	14,376	בית שמש
3,523	3,523	1,120	1,120	1,002	1,002	902	907	679	825	7,226	7,377	ביתר עילית
8,356	8,356	4,360	4,360	5,509	5,510	6,245	6,288	5,445	6,188	29,915	30,702	בני ברק
28	28	69	69	134	134	237	240	245	316	713	787	בני עייש
28	28	127	127	531	531	627	629	407	514	1,720	1,829	בנימינה-גבעת ערד
111	111	214	214	369	369	494	499	295	372	1,483	1,565	בסמ"ה
59	59	124	124	257	257	365	368	297	375	1,102	1,183	בסמת טבעון
44	44	135	135	203	203	159	160	57	66	598	608	בענה
146	146	57	57	63	63	52	53	19	21	337	340	ברכה
7	7	30	30	130	130	256	260	236	318	659	745	בת חפר
469	469	802	802	3,058	3,061	6,386	6,430	6,639	7,498	17,354	18,260	בת ים
58	58	259	259	708	708	1,002	1,010	808	1,006	2,835	3,041	ג'יזרה-מכר
2	2	33	33	198	198	336	339	263	319	832	891	גוליס
90	90	172	172	383	383	460	463	341	427	1,446	1,535	גולגוליה

לוח 7 (המשך)

מספר הילדים במשפחה										משפחות		ייעוב
+5		4		3		2		1		משפחות	סך הכל	
מזהו: עם חדשים	סך הכל	מזהו: עם חדשים	סך הכל	מזהו: עם חדשים	סך הכל	מזהו: עם חדשים	סך הכל	מזהו: עם חדשים	סך הכל	מזהו: עם חדשים	סך הכל	
4.3	4.1	8.3	7.9	22.4	21.2	32.9	31.3	32.0	35.5	15,997	16,922	אשקלון
3.9	3.7	12.3	11.6	26.2	24.6	33.8	32.1	23.8	28.0	5,330	5,665	באקה אל-גרביה
2.7	2.6	8.6	8.4	39.2	38.1	32.8	32.0	16.7	18.9	2,253	2,318	באר יעקב
6.8	6.4	8.8	8.3	22.4	21.2	33.3	31.8	28.8	32.2	29,270	30,868	באר שבע
4.2	4.0	13.4	12.7	25.5	24.2	33.5	32.1	23.4	27.0	1,485	1,563	בועינה-תג'ידאת
0.9	0.9	4.8	4.6	21.4	20.5	40.7	39.1	32.2	35.0	967	1,010	בוקאאתא
5.3	5.1	13.3	12.7	27.5	26.2	32.6	31.4	21.2	24.7	1,465	1,537	ביר אל-מסכור
49.8	49.3	22.3	22.1	17.1	16.9	6.2	6.1	4.7	5.6	211	213	ביר הודאיל
28.3	27.6	16.4	16.0	18.1	17.7	20.1	19.9	17.2	18.8	990	1,013	בית אל
2.0	1.9	9.6	9.0	26.6	25.0	35.6	34.1	26.2	30.0	542	577	בית אריה
0.9	0.9	4.7	4.4	24.7	23.2	40.4	38.0	29.3	33.5	1,638	1,744	בית גן
1.9	1.8	9.1	8.5	26.9	24.9	32.8	30.6	29.3	34.3	778	840	בית דדג
1.5	1.4	7.4	7.1	43.9	41.7	28.3	27.2	19.0	22.6	269	283	בית חשמונאי
0.3	0.3	3.8	3.7	31.7	30.9	41.7	40.6	22.4	24.5	290	298	בית צחקי-שער חופר
6.5	6.2	8.1	7.6	20.6	19.5	33.8	32.3	31.0	34.4	2,744	2,896	בית שאן
36.2	34.9	14.1	13.7	16.7	16.1	17.5	17.1	15.5	18.1	13,893	14,376	בית שמש
48.8	47.8	15.5	15.2	13.9	13.6	12.5	12.3	9.4	11.2	7,226	7,377	ביתר עילית
27.9	27.2	14.6	14.2	18.4	17.9	20.9	20.5	18.2	20.2	29,915	30,702	בני ברק
3.9	3.6	9.7	8.8	18.8	17.0	33.2	30.5	34.4	40.2	713	787	בני עי"ש
1.6	1.5	7.4	6.9	30.9	29.0	36.5	34.4	23.7	28.1	1,720	1,829	בנימינה-גבעת עדרה
7.5	7.1	14.4	13.7	24.9	23.6	33.3	31.9	19.9	23.8	1,483	1,565	בסמ"ה
5.4	5.0	11.3	10.5	23.3	21.7	33.1	31.1	27.0	31.7	1,102	1,183	בסמ"ה טבעון
7.4	7.2	22.6	22.2	33.9	33.4	26.6	26.3	9.5	10.9	598	608	בענה
43.3	42.9	16.9	16.8	18.7	18.5	15.4	15.6	5.6	6.2	337	340	ברכה
1.1	0.9	4.6	4.0	19.7	17.4	38.8	34.9	35.8	42.7	659	745	בת חופר
2.7	2.6	4.6	4.4	17.6	16.8	36.8	35.2	38.3	41.1	17,354	18,260	בת ים
2.0	1.9	9.1	8.5	25.0	23.3	35.3	33.2	28.5	33.1	2,835	3,041	ג'יזרה-מתמר
0.2	0.2	4.0	3.7	23.8	22.2	40.4	38.0	31.6	35.8	832	891	גוליס
6.2	5.9	11.9	11.2	26.5	25.0	31.8	30.2	23.6	27.8	1,446	1,535	גולגוליה

לוח 7 (המשך)

מספר הילדים במשפחה										משפחות		ייעוב
+5		4		3		2		1		מזהה: מזהה: עם חדשים עם חדשים	סך הכל	
מזהה: עם חדשים	סך הכל	מזהה: עם חדשים	סך הכל	מזהה: עם חדשים	סך הכל	מזהה: עם חדשים	סך הכל	מזהה: עם חדשים	סך הכל	מזהה: עם חדשים	סך הכל	
290	290	386	386	485	485	549	558	433	537	2,143	2,256	גיסר א-ורקא
4	4	30	30	99	99	143	146	108	125	384	404	גיש (מש חלב)
18	18	65	65	135	135	133	133	19	20	370	371	גית
133	133	101	101	176	176	147	149	96	124	653	683	גבע בנימין
7	7	16	16	40	40	63	64	72	92	198	219	גבעת אבני
3	3	17	17	92	92	84	85	56	63	252	260	גבעת ברנר
394	394	343	343	483	483	478	480	408	485	2,106	2,185	גבעת זאב
197	197	549	549	1,004	1,004	1,039	1,045	715	824	3,504	3,619	גבעת שמזאל
27	27	236	236	1,787	1,788	2,913	2,933	2,009	2,370	6,972	7,354	גבעתיים
139	139	332	332	1,011	1,012	1,080	1,088	704	850	3,266	3,421	גדרה
99	99	223	223	671	671	771	776	557	705	2,321	2,474	גור יבנה
5	5	14	14	76	76	113	114	96	128	304	337	גור נו
1	1	0	0	0	0	0	0	3	3	4	4	גני מודיעין
80	80	130	130	527	527	707	710	465	563	1,909	2,010	גני תקווה
11	11	116	116	583	583	1,269	1,277	1,279	1,491	3,258	3,478	דאלית אל-כרמל
52	52	174	174	396	396	463	467	396	494	1,481	1,583	דבורייה
79	79	173	173	334	334	276	277	97	116	959	979	דייר אל-אסד
44	44	110	110	402	402	522	525	371	458	1,449	1,539	דייר חנא
449	449	503	503	1,214	1,215	1,802	1,813	1,803	2,080	5,771	6,060	דימונה
79	79	345	345	1,952	1,952	2,446	2,466	1,727	2,107	6,549	6,949	חוד השרון
4	4	37	37	129	129	169	170	96	107	435	447	חר אדר
166	166	513	513	2,729	2,730	4,317	4,350	3,447	3,998	11,172	11,757	חרצלייה
157	157	184	184	647	647	859	868	644	798	2,491	2,654	זכרון יעקב
44	44	113	113	240	240	316	318	214	261	927	976	זמר
79	79	188	188	320	320	404	408	298	366	1,289	1,361	זרזיר
449	449	778	778	2,434	2,434	3,766	3,788	3,304	3,882	10,731	11,331	חדרה
679	679	1,459	1,459	5,509	5,512	8,799	8,866	7,543	8,735	23,989	25,251	חולון
950	950	401	401	349	349	299	301	200	250	2,199	2,251	חורה
6	6	70	70	226	226	357	360	280	333	939	995	חורפיש

מספרים מוחלטים

לוח 7 (המשך)

מספר הילדים במשפחה										משפחות		ייעוב
+5		4		3		2		1		מספר הילדים	מספר הילדים	
מזהה:	סך הכל	מזהה:	סך הכל	מזהה:	סך הכל	מזהה:	סך הכל	מזהה:	סך הכל	מזהה:	סך הכל	
עם חדשים	סך הכל	עם חדשים	סך הכל	עם חדשים	סך הכל	עם חדשים	סך הכל	עם חדשים	סך הכל	עם חדשים	סך הכל	
13.5	12.9	18.0	17.1	22.6	21.5	25.6	24.7	20.2	23.8	2,143	2,256	גיסר א-ירקא
1.0	1.0	7.8	7.4	25.8	24.5	37.2	36.1	28.1	30.9	384	404	גיש (מש חלב)
4.9	4.9	17.6	17.5	36.5	36.4	35.9	35.8	5.1	5.4	370	371	גזר
20.4	19.5	15.5	14.8	27.0	25.8	22.5	21.8	14.7	18.2	653	683	גבע בנימין
3.5	3.2	8.1	7.3	20.2	18.3	31.8	29.2	36.4	42.0	198	219	גבעת אבני
1.2	1.2	6.7	6.5	36.5	35.4	33.3	32.7	22.2	24.2	252	260	גבעת ברנר
18.7	18.0	16.3	15.7	22.9	22.1	22.7	22.0	19.4	22.2	2,106	2,185	גבעת זאב
5.6	5.4	15.7	15.2	28.7	27.7	29.7	28.9	20.4	22.8	3,504	3,619	גבעת שמזאל
0.4	0.4	3.4	3.2	25.6	24.3	41.8	39.9	28.8	32.2	6,972	7,354	גבעתיים
4.3	4.1	10.2	9.7	31.0	29.6	33.1	31.8	21.6	24.8	3,266	3,421	גדרה
4.3	4.0	9.6	9.0	28.9	27.1	33.2	31.4	24.0	28.5	2,321	2,474	גור יבנה
1.6	1.5	4.6	4.2	25.0	22.6	37.2	33.8	31.6	38.0	304	337	גור נו
25.0	25.0	0.0	0.0	0.0	0.0	0.0	0.0	75.0	75.0	4	4	גני מודיעין
4.2	4.0	6.8	6.5	27.6	26.2	37.0	35.3	24.4	28.0	1,909	2,010	גני תקווה
0.3	0.3	3.6	3.3	17.9	16.8	39.0	36.7	39.3	42.9	3,258	3,478	דאלית א-ל-כרמל
3.5	3.3	11.7	11.0	26.7	25.0	31.3	29.5	26.7	31.2	1,481	1,583	דבורייה
8.2	8.1	18.0	17.7	34.8	34.1	28.8	28.3	10.1	11.8	959	979	דייר אל-אסד
3.0	2.9	7.6	7.1	27.7	26.1	36.0	34.1	25.6	29.8	1,449	1,539	דייר חנא
7.8	7.4	8.7	8.3	21.0	20.0	31.2	29.9	31.2	34.3	5,771	6,060	דימונה
1.2	1.1	5.3	5.0	29.8	28.1	37.3	35.5	26.4	30.3	6,549	6,949	חוד השרון
0.9	0.9	8.5	8.3	29.7	28.9	38.9	38.0	22.1	23.9	435	447	חר אדר
1.5	1.4	4.6	4.4	24.4	23.2	38.6	37.0	30.9	34.0	11,172	11,757	חוצלייה
6.3	5.9	7.4	6.9	26.0	24.4	34.5	32.7	25.9	30.1	2,491	2,654	זכרון יעקב
4.7	4.5	12.2	11.6	25.9	24.6	34.1	32.6	23.1	26.7	927	976	זמר
6.1	5.8	14.6	13.8	24.8	23.5	31.3	30.0	23.1	26.9	1,289	1,361	זרזיר
4.2	4.0	7.3	6.9	22.7	21.5	35.1	33.4	30.8	34.3	10,731	11,331	חדרה
2.8	2.7	6.1	5.8	23.0	21.8	36.7	35.1	31.4	34.6	23,989	25,251	חולון
43.2	42.2	18.2	17.8	15.9	15.5	13.6	13.4	9.1	11.1	2,199	2,251	חורה
0.6	0.6	7.5	7.0	24.1	22.7	38.0	36.2	29.8	33.5	939	995	חורפיש

לוח 7 (המשך)

מספר הילדים במשפחה										משפחות		ישוב
+5		4		3		2		1		מזוה:	סך הכל	
מזוה:	סך הכל	מזוה:	סך הכל	מזוה:	סך הכל	מזוה:	סך הכל	מזוה:	סך הכל	עם חדשים	סך הכל	
1,265	1,265	1,679	1,679	6,534	6,536	12,275	12,355	11,111	12,859	32,864	34,694	חפה
149	149	161	161	298	298	472	473	408	475	1,488	1,556	חצור הגלילית
63	63	57	57	73	73	82	85	108	143	383	421	חריש
83	83	96	96	119	119	134	135	114	145	546	578	חשמונאים
455	455	504	504	1,231	1,231	1,963	1,977	1,971	2,301	6,124	6,468	טבריה
46	46	110	110	280	280	326	327	209	251	971	1,014	טובא-נגרייה
89	89	260	260	617	617	619	623	476	571	2,061	2,160	טורעאן
338	338	736	736	1,557	1,557	2,033	2,048	1,499	1,834	6,163	6,513	טייבה
100	100	272	272	797	797	1,294	1,303	979	1,184	3,442	3,656	טירה
57	57	146	146	600	600	972	974	813	947	2,588	2,724	טירת כרמל
211	211	86	86	85	85	74	74	61	70	517	526	טלמון
133	133	464	464	1,262	1,263	1,720	1,732	1,301	1,583	4,880	5,175	טמרה
16	16	84	84	247	247	320	320	264	331	931	998	יאנוח-ג'א'ת
129	129	69	69	123	123	138	138	97	118	556	577	יבאל
172	172	398	398	1,277	1,277	1,872	1,880	1,511	1,751	5,230	5,478	יבנה
193	193	126	126	110	110	49	49	20	26	498	504	יד בנימין
73	73	213	213	931	931	1,376	1,389	1,033	1,239	3,626	3,845	יהוד
101	101	267	267	718	720	901	908	674	795	2,661	2,791	יפיע
73	73	66	66	60	60	55	56	31	35	285	290	יקיר
56	56	161	161	668	668	1,046	1,062	845	1,060	2,776	3,007	יקנעם ערליה
230	230	169	169	275	275	430	431	403	462	1,507	1,567	ירוחם
21,379	21,379	18,400	18,400	28,870	28,882	34,955	35,198	28,055	33,066	131,659	136,925	ירושלים
52	52	230	230	576	576	893	898	590	697	2,341	2,453	ירכא
47	47	192	192	480	481	609	617	441	540	1,769	1,877	כאבול
17	17	50	50	164	164	176	176	99	121	506	528	כאובב אבו אל-ח'ג'א
116	116	56	56	41	41	57	57	52	59	322	329	כוכב חשור
11	11	41	41	203	204	326	333	320	429	901	1,018	כוכב יאיר
438	438	208	208	213	214	152	155	109	130	1,120	1,145	כוכב יעקב
645	645	343	343	402	402	362	365	300	355	2,052	2,110	כסיפה

מספרים מוחלטים

לוח 7 (המשך)

מספר הילדים במשפחה										משפחות		ישוב
+5		4		3		2		1		מזהה: מזהה: עם חודשים עם חודשים	מזהה: מזהה: עם חודשים עם חודשים	
מזהה: מזהה: עם חודשים עם חודשים	סך הכל	סך הכל	סך הכל	סך הכל	סך הכל	סך הכל	סך הכל	סך הכל	סך הכל	סך הכל	סך הכל	סך הכל
38	36	5.1	4.8	19.9	18.8	37.4	35.6	33.8	37.1	32,864	34,694	חופה
10.0	9.6	10.8	10.3	20.0	19.2	31.7	30.4	27.4	30.5	1,488	1,556	חצור הגלילית
16.4	15.0	14.9	13.5	19.1	17.3	21.4	20.2	28.2	34.0	383	421	חרש
15.2	14.4	17.6	16.6	21.8	20.6	24.5	23.4	20.9	25.1	546	578	חשמונאים
7.4	7.0	8.2	7.8	20.1	19.0	32.1	30.6	32.2	35.6	6,124	6,468	טבריה
4.7	4.5	11.3	10.8	28.8	27.6	33.6	32.2	21.5	24.8	971	1,014	טובא-נגרייה
4.3	4.1	12.6	12.0	29.9	28.6	30.0	28.8	23.1	26.4	2,061	2,160	טורעאן
5.5	5.2	11.9	11.3	25.3	23.9	33.0	31.4	24.3	28.2	6,163	6,513	טייבה
2.9	2.7	7.9	7.4	23.2	21.8	37.6	35.6	28.4	32.4	3,442	3,656	טירה
2.2	2.1	5.6	5.4	23.2	22.0	37.6	35.8	31.4	34.8	2,588	2,724	טירת כרמל
40.8	40.1	16.6	16.3	16.4	16.2	14.3	14.1	11.8	13.3	517	526	טלמון
2.7	2.6	9.5	9.0	25.9	24.4	35.2	33.5	26.7	30.6	4,880	5,175	טמרה
1.7	1.6	9.0	8.4	26.5	24.7	34.4	32.1	28.4	33.2	931	998	יאנוח-ג'א'ת
23.2	22.4	12.4	12.0	22.1	21.3	24.8	23.9	17.4	20.5	556	577	יבאל
3.3	3.1	7.6	7.3	24.4	23.3	35.8	34.3	28.9	32.0	5,230	5,478	יבנה
38.8	38.3	25.3	25.0	22.1	21.8	9.8	9.7	4.0	5.2	498	504	יד בנימין
2.0	1.9	5.9	5.5	25.7	24.2	37.9	36.1	28.5	32.2	3,626	3,845	יהוד
3.8	3.6	10.0	9.6	27.0	25.8	33.9	32.5	25.3	28.5	2,661	2,791	יפיע
25.6	25.2	23.2	22.8	21.1	20.7	19.3	19.3	10.9	12.1	285	290	יקיר
2.0	1.9	5.8	5.4	24.1	22.2	37.7	35.3	30.4	35.3	2,776	3,007	יקנעם ערלית
15.3	14.7	11.2	10.8	18.2	17.5	28.5	27.5	26.7	29.5	1,507	1,567	ירוחם
16.2	15.6	14.0	13.4	21.9	21.1	26.5	25.7	21.3	24.1	131,659	136,925	ירושלים
2.2	2.1	9.8	9.4	24.6	23.5	38.1	36.6	25.2	28.4	2,341	2,453	ירכא
2.7	2.5	10.9	10.2	27.1	25.6	34.4	32.9	24.9	28.8	1,769	1,877	כאבול
3.4	3.2	9.9	9.5	32.4	31.1	34.8	33.3	19.6	22.9	506	528	כאובב אבו אל-חיג'א
36.0	35.3	17.4	17.0	12.7	12.5	17.7	17.3	16.1	17.9	322	329	כוכב חשור
1.2	1.1	4.6	4.0	22.5	20.0	36.2	32.7	35.5	42.1	901	1,018	כוכב יאיר
39.1	38.3	18.6	18.2	19.0	18.7	13.6	13.5	9.7	11.4	1,120	1,145	כוכב יעקב
31.4	30.6	16.7	16.3	19.6	19.1	17.6	17.3	14.6	16.8	2,052	2,110	כסיפה

לוח 7 (המשך)

מספר הילדים במשפחה										משפחות		ייעוץ	
+5		4		3		2		1		מזהה: מזהה: עם חדשים עם חדשים	סך הכל		סך הכל
מזהה: מזהה: עם חדשים עם חדשים	סך הכל	סך הכל	סך הכל	סך הכל	סך הכל	סך הכל	סך הכל	סך הכל	סך הכל	מזהה: מזהה: עם חדשים עם חדשים	סך הכל	סך הכל	
32	32	155	155	358	358	488	492	323	390	1,356	1,427	1,427	כסר-סמיע כעבר-טובאש- חוג'אורה
50	50	135	135	214	214	235	236	179	220	813	855	855	כפר אדומים
71	71	125	125	135	136	113	114	84	101	528	547	547	כפר בר'א
37	37	59	59	126	126	170	170	140	161	532	553	553	כפר האורנים
2	2	21	21	79	79	94	98	71	107	267	307	307	כפר ויתקין
2	2	12	12	72	72	109	109	59	76	254	271	271	כפר ורדים
6	6	41	41	118	118	204	209	193	243	562	617	617	כפר תל"ד
323	323	151	151	192	192	168	170	109	130	943	966	966	כפר יאסוף
17	17	89	89	285	285	504	510	372	463	1,267	1,364	1,364	כפר יונה
73	73	209	209	871	871	932	940	562	679	2,647	2,772	2,772	כפר כמא
2	2	19	19	84	84	163	163	146	178	414	446	446	כפר כנא
171	171	483	483	851	854	967	973	739	909	3,211	3,390	3,390	כפר מנדא
150	150	380	380	801	803	1,020	1,029	758	917	3,109	3,279	3,279	כפר מפר
18	18	56	56	92	92	118	121	91	113	375	400	400	כפר סבא
165	165	613	613	3,109	3,110	4,555	4,588	3,306	3,817	11,748	12,293	12,293	כפר קאסם
209	209	424	424	842	843	1,077	1,087	870	1,040	3,422	3,603	3,603	כפר קרע
84	84	277	277	700	701	799	802	602	731	2,462	2,595	2,595	כפר תבור
11	11	21	21	114	114	98	99	85	113	329	358	358	כרמאל
196	196	280	280	1,203	1,205	2,150	2,173	2,092	2,434	5,921	6,288	6,288	להבים
9	9	41	41	159	159	213	213	187	234	609	656	656	לוד
1,029	1,029	1,172	1,172	2,195	2,196	3,192	3,216	3,060	3,601	10,648	11,214	11,214	לפיד
1	1	18	18	50	50	65	66	87	130	221	265	265	לוקר
595	595	331	331	293	293	209	213	127	171	1,555	1,603	1,603	מבוא חורון
160	160	58	58	47	47	31	31	22	27	318	323	323	מבשרת ציון
135	135	342	342	835	835	1,082	1,090	906	1,090	3,300	3,492	3,492	מגדל שמש
108	108	371	371	771	773	1,184	1,196	1,043	1,319	3,477	3,767	3,767	מגדל שמש
10	10	67	67	350	350	640	642	489	567	1,556	1,636	1,636	מגאר
69	69	261	261	815	816	1,158	1,162	953	1,142	3,256	3,450	3,450	

מספרים מוחלטים



לוח 7 (המשך)

מספר הילדים במשפחה										משפחות		ייעוץ
+5		4		3		2		1		מזוה: עם חדשים	סך הכל	
מזוה: עם חדשים	סך הכל	מזוה: עם חדשים	סך הכל	מזוה: עם חדשים	סך הכל	מזוה: עם חדשים	סך הכל	מזוה: עם חדשים	סך הכל	מזוה: עם חדשים	סך הכל	
24	2.2	11.4	10.9	26.4	25.1	36.0	34.5	23.8	27.3	1,356	1,427	כסרא-סמיע כעבר-טובאש- חוג'אורה
6.2	5.8	16.6	15.8	26.3	25.0	28.9	27.6	22.0	25.7	813	855	
13.4	13.0	23.7	22.9	25.6	24.9	21.4	20.8	15.9	18.5	528	547	כפר אדומים
7.0	6.7	11.1	10.7	23.7	22.8	32.0	30.7	26.3	29.1	532	553	כפר ברא
0.7	0.7	7.9	6.8	29.6	25.7	35.2	31.9	26.6	34.9	267	307	כפר האורנים
0.8	0.7	4.7	4.4	28.3	26.6	42.9	40.2	23.2	28.0	254	271	כפר ויתקין
1.1	1.0	7.3	6.6	21.0	19.1	36.3	33.9	34.3	39.4	562	617	כפר ורדים
34.3	33.4	16.0	15.6	20.4	19.9	17.8	17.6	11.6	13.5	943	966	כפר תל"ד
1.3	1.2	7.0	6.5	22.5	20.9	39.8	37.4	29.4	33.9	1,267	1,364	כפר יאסוף
2.8	2.6	7.9	7.5	32.9	31.4	35.2	33.9	21.2	24.5	2,647	2,772	כפר יונה
0.5	0.4	4.6	4.3	20.3	18.8	39.4	36.5	35.3	39.9	414	446	כפר כמא
5.3	5.0	15.0	14.2	26.5	25.2	30.1	28.7	23.0	26.8	3,211	3,390	כפר כנא
4.8	4.6	12.2	11.6	25.8	24.5	32.8	31.4	24.4	28.0	3,109	3,279	כפר מנדא
4.8	4.5	14.9	14.0	24.5	23.0	31.5	30.3	24.3	28.3	375	400	כפר מפר
1.4	1.3	5.2	5.0	26.5	25.3	38.8	37.3	28.1	31.1	11,748	12,293	כפר סבא
6.1	5.8	12.4	11.8	24.6	23.4	31.5	30.2	25.4	28.9	3,422	3,603	כפר קאסם
3.4	3.2	11.3	10.7	28.4	27.0	32.5	30.9	24.5	28.2	2,462	2,595	כפר קרע
3.3	3.1	6.4	5.9	34.7	31.8	29.8	27.7	25.8	31.6	329	358	כפר תבור
3.3	3.1	4.7	4.5	20.3	19.2	36.3	34.6	35.3	38.7	5,921	6,288	כרמאל
1.5	1.4	6.7	6.3	26.1	24.2	35.0	32.5	30.7	35.7	609	656	להבים
9.7	9.2	11.0	10.5	20.6	19.6	30.0	28.7	28.7	32.1	10,648	11,214	לוד
0.5	0.4	8.1	6.8	22.6	18.9	29.4	24.9	39.4	49.1	221	265	לפיד
38.3	37.1	21.3	20.6	18.8	18.3	13.4	13.3	8.2	10.7	1,555	1,603	לקיף
50.3	49.5	18.2	18.0	14.8	14.6	9.7	9.6	6.9	8.4	318	323	מבוא חורון
4.1	3.9	10.4	9.8	25.3	23.9	32.8	31.2	27.5	31.2	3,300	3,492	מבשרת ציון
3.1	2.9	10.7	9.8	22.2	20.5	34.1	31.7	30.0	35.0	3,477	3,767	מגדל-אל-כרום
0.6	0.6	4.3	4.1	22.5	21.4	41.1	39.2	31.4	34.7	1,556	1,636	מגדל שמש
2.1	2.0	8.0	7.6	25.0	23.7	35.6	33.7	29.3	33.1	3,256	3,450	מגאר

לוח 7 (המשך)

מספר הילדים במשפחה										משפחות		ייעוב
+5		4		3		2		1		מזהה:	מזהה:	
מזהה:	סך הכל	מזהה:	סך הכל	מזהה:	סך הכל	מזהה:	סך הכל	מזהה:	סך הכל	עם חודשים	עם חודשים	סך הכל
עם חודשים	סך הכל	עם חודשים	סך הכל	עם חודשים	סך הכל	עם חודשים	סך הכל	עם חודשים	סך הכל	עם חודשים	עם חודשים	סך הכל
210	210	251	251	700	700	1,246	1,255	1,177	1,382	3,584	3,798	מגדל העמק
5,366	5,366	1,382	1,382	969	970	574	580	343	449	8,634	8,747	מודיעין עילית
377	377	1,246	1,246	3,548	3,548	3,714	3,757	2,295	2,952	11,180	11,880	מודיעין-מכבים-רעות
37	37	89	89	155	155	191	191	135	169	607	641	מוקיבילה
38	38	133	133	392	392	452	459	318	391	1,333	1,413	מזכרת בתיה
7	7	27	27	116	116	213	216	179	219	542	585	מזרעה
17	17	88	88	200	200	305	307	253	303	863	915	מיתר
10	10	49	49	145	145	242	244	154	167	600	615	מסעדה
15	15	26	26	48	50	64	64	61	83	214	238	מעגלים
2	2	11	11	76	76	160	162	111	133	360	384	מעליא
341	341	632	632	1,312	1,312	1,606	1,620	1,324	1,589	5,215	5,494	מעלה אדומים
90	90	292	292	564	566	687	694	509	631	2,142	2,273	מעלה ערר
151	151	205	205	527	529	1,003	1,009	936	1,080	2,822	2,974	מעלות-תרשיחא
101	101	74	74	78	78	58	58	48	57	359	368	מצפה וריו
124	124	97	97	193	193	261	261	279	321	954	966	מצפה רמון
56	56	59	59	49	49	49	49	50	62	263	275	מרכז שפירא
109	109	234	234	295	295	336	340	246	313	1,220	1,291	משרד
3	3	24	24	87	87	115	124	103	160	332	398	מתן
26	26	54	54	104	104	110	111	63	76	357	371	נאעורה
163	163	430	430	1,720	1,721	2,787	2,809	2,345	2,765	7,445	7,888	נהרייה
67	67	75	75	71	71	59	60	50	68	322	341	נווה דניאל
32	32	33	33	45	45	48	48	24	30	182	188	נוף איילון
104	104	153	153	878	879	2,001	2,013	1,980	2,303	5,116	5,452	נוף הגליל
3	3	13	13	95	95	99	100	100	126	310	337	נופית
51	51	53	53	68	68	55	55	27	36	254	263	נקודים
2	2	8	8	37	37	57	57	45	55	149	159	נורדיה
160	160	300	300	448	448	581	585	423	527	1,912	2,020	נוף
102	102	334	334	1,686	1,686	1,953	1,964	1,269	1,510	5,344	5,596	נס ציונה
344	344	1,019	1,019	2,636	2,642	3,840	3,869	2,834	3,552	10,673	11,426	נפתר

לוח 7 (המשך)

מספר הילדים במספר ה										משפחות		ייעוב
+5		4		3		2		1		משפחות	סך הכל	
מזה: מזה: עם חדשים סך הכל	מזה: מזה: עם חדשים סך הכל	מזה: מזה: עם חדשים סך הכל	מזה: מזה: עם חדשים סך הכל	מזה: מזה: עם חדשים סך הכל	מזה: מזה: עם חדשים סך הכל	מזה: מזה: עם חדשים סך הכל	מזה: מזה: עם חדשים סך הכל	מזה: מזה: עם חדשים סך הכל	מזה: מזה: עם חדשים סך הכל	מזה: מזה: עם חדשים סך הכל	מזה: מזה: עם חדשים סך הכל	מזה: מזה: עם חדשים סך הכל
5.9	5.5	7.0	6.6	19.5	18.4	34.8	33.0	32.8	36.4	3,584	3,798	מגדל הרמקן
62.1	61.3	16.0	15.8	11.2	11.1	6.6	6.6	4.0	5.1	8,634	8,747	מודיעין עילית
3.4	3.2	11.1	10.5	31.7	29.9	33.2	31.6	20.5	24.8	11,180	11,880	מודיעין-מכבים-רעות
6.1	5.8	14.7	13.9	25.5	24.2	31.5	29.8	22.2	26.4	607	641	מוקיבילה
2.9	2.7	10.0	9.4	29.4	27.7	33.9	32.5	23.9	27.7	1,333	1,413	מזכרת בתיה
1.3	1.2	5.0	4.6	21.4	19.8	39.3	36.9	33.0	37.4	542	585	מזרעה
2.0	1.9	10.2	9.6	23.2	21.9	35.3	33.6	29.3	33.1	853	915	מיתר
1.7	1.6	8.2	8.0	24.2	23.6	40.3	39.7	25.7	27.2	600	615	מסעדה
7.0	6.3	12.1	10.9	22.4	21.0	29.9	26.9	28.5	34.9	214	238	מעגלים
0.6	0.5	3.1	2.9	21.1	19.8	44.4	42.2	30.8	34.6	360	384	מעליא
6.5	6.2	12.1	11.5	25.2	23.9	30.8	29.5	25.4	28.9	5,215	5,494	מעלה אדומים
4.2	4.0	13.6	12.8	26.3	24.9	32.1	30.5	23.8	27.8	2,142	2,273	מעלה עירון
5.4	5.1	7.3	6.9	18.7	17.8	35.5	33.9	33.2	36.3	2,822	2,974	מעלות-תרשיחא
28.1	27.4	20.6	20.1	21.7	21.2	16.2	15.8	13.4	15.5	359	368	מצפה ריחו
13.0	12.4	10.2	9.7	20.2	19.4	27.4	26.2	29.2	32.2	954	966	מצפה רמון
21.3	20.4	22.4	21.5	18.6	17.8	18.6	17.8	19.0	22.5	263	275	מרכז שפירא
8.9	8.4	19.2	18.1	24.2	22.9	27.5	26.3	20.2	24.2	1,220	1,291	משרד
0.9	0.8	7.2	6.0	26.2	21.9	34.6	31.2	31.0	40.2	332	398	מתן
7.3	7.0	15.1	14.6	29.1	28.0	30.8	29.9	17.6	20.5	357	371	נאעורה
2.2	2.1	5.8	5.5	23.1	21.8	37.4	35.6	31.5	35.1	7,445	7,888	נהרייה
20.8	19.6	23.3	22.0	22.0	20.8	18.3	17.6	15.5	19.9	322	341	נווה דינאל
17.6	17.0	18.1	17.6	24.7	23.9	26.4	25.5	13.2	16.0	182	188	נוף איילון
2.0	1.9	3.0	2.8	17.2	16.1	39.1	36.9	38.7	42.2	5,116	5,452	נוף הגליל
1.0	0.9	4.2	3.9	30.6	28.2	31.9	29.7	32.3	37.4	310	337	נופית
20.1	19.4	20.9	20.2	26.8	25.9	21.7	20.9	10.6	13.7	254	263	נקודים
1.3	1.3	5.4	5.0	24.8	23.3	38.3	35.8	30.2	34.6	149	159	נורדיה
8.4	7.9	15.7	14.9	23.4	22.2	30.4	29.0	22.1	26.1	1,912	2,020	נוף
1.9	1.8	6.3	6.0	31.5	30.1	36.5	35.1	23.7	27.0	5,344	5,596	נס ציונה
3.2	3.0	9.5	8.9	24.7	23.1	36.0	33.9	26.6	31.1	10,673	11,426	נפרת

לוח 7 (המשך)

מספר הילדים במשפחה										משפחות		ייעוב
+5		4		3		2		1		מזהה: מזהה: עם חדשים עם חדשים	מזהה: מזהה: עם חדשים עם חדשים	
מזהה: עם חדשים	סך הכל	מזהה: עם חדשים	סך הכל	מזהה: עם חדשים	סך הכל	מזהה: עם חדשים	סך הכל	מזהה: עם חדשים	סך הכל	מזהה: עם חדשים	סך הכל	
17	17	90	90	615	615	1,174	1,178	970	1,153	2,866	3,053	נשר
951	951	669	669	913	914	1,102	1,112	1,043	1,220	4,678	4,866	נרבות
1,435	1,435	2,191	2,191	6,324	6,326	9,319	9,377	7,900	9,179	27,169	28,508	נתניה
6	6	47	47	144	144	226	226	183	221	606	644	סאג'ור
8	8	30	30	76	76	124	124	98	118	336	356	סביון
25	25	55	55	112	112	127	129	91	114	410	435	סולם
122	122	513	514	1,288	1,289	1,610	1,627	1,125	1,387	4,658	4,939	סח'ונין
32	32	66	66	120	120	148	151	112	131	478	500	סלמה
12	12	57	57	113	113	130	130	73	90	385	402	עז'ר
38	38	81	81	114	114	129	130	114	134	476	497	עז'ור
99	99	93	93	261	261	317	321	220	266	990	1,040	עומר
19	19	45	45	174	175	285	290	165	204	688	733	עילבון
81	81	182	182	301	301	352	359	270	341	1,186	1,264	עילוט
50	50	223	223	547	547	625	627	448	585	1,893	2,032	עין מארל
36	36	65	65	105	105	105	107	85	111	396	424	עין נקובא
5	5	20	20	91	91	136	136	90	100	342	352	עין קנייא
188	188	459	459	1,601	1,601	2,653	2,664	2,501	2,899	7,402	7,811	עכו
208	208	137	137	146	146	100	101	51	71	642	663	עלי
67	67	37	37	18	18	20	20	21	28	163	170	עלי זרב
174	174	97	97	130	130	179	180	154	174	734	755	עמנואל
20	20	54	54	288	288	383	383	143	165	888	910	עספיא
234	234	433	433	1,284	1,285	1,893	1,900	1,785	2,081	5,629	5,933	עפולה
107	107	97	97	114	114	100	101	62	80	480	499	עפרה
11	11	25	25	37	37	26	26	22	25	121	124	עץ אפרים
199	199	540	540	1,016	1,017	1,194	1,208	868	1,101	3,817	4,065	עראבה
772	772	512	512	704	706	1,165	1,176	1,179	1,395	4,332	4,561	ערד
119	119	357	357	749	750	870	876	602	765	2,697	2,867	ערערה
783	783	361	361	428	428	411	414	286	330	2,269	2,316	ערערה-בגב
13	13	48	48	177	177	244	246	217	248	699	732	עתלית

לוח 7 (המשך)

מספר הילדים במשפחה										משפחות		ישוב
+5		4		3		2		1		מזוה:	סך הכל	
מזוה:	סך הכל	מזוה:	סך הכל	מזוה:	סך הכל	מזוה:	סך הכל	מזוה:	סך הכל	עם חודשים	סך הכל	
0.6	0.6	3.1	2.9	21.5	20.1	41.0	38.6	33.8	37.8	2,866	3,053	נשר
20.3	19.5	14.3	13.7	19.5	18.8	23.6	22.9	22.3	25.1	4,678	4,866	נרבות
5.3	5.0	8.1	7.7	23.3	22.2	34.3	32.9	29.1	32.2	27,169	28,508	נתניה
1.0	0.9	7.8	7.3	23.8	22.4	37.3	35.1	30.2	34.3	606	644	סאג'ור
2.4	2.2	8.9	8.4	22.6	21.3	36.9	34.8	29.2	33.1	336	356	סביון
6.1	5.7	13.4	12.6	27.3	25.7	31.0	29.7	22.2	26.2	410	435	סולם
2.6	2.5	11.0	10.4	27.7	26.1	34.6	32.9	24.2	28.1	4,658	4,939	סח'נין
6.7	6.4	13.8	13.2	25.1	24.0	31.0	30.2	23.4	26.2	478	500	סלמה
3.1	3.0	14.8	14.2	29.4	28.1	33.8	32.3	19.0	22.4	385	402	עז'ר
8.0	7.6	17.0	16.3	23.9	22.9	27.1	26.2	23.9	27.0	476	497	עז'זיר
10.0	9.5	9.4	8.9	26.4	25.1	32.0	30.9	22.2	25.6	990	1,040	עומר
2.8	2.6	6.5	6.1	25.3	23.9	41.4	39.6	24.0	27.8	688	733	עילבון
6.8	6.4	15.3	14.4	25.4	23.8	29.7	28.4	22.8	27.0	1,186	1,264	עילוט
2.6	2.5	11.8	11.0	28.9	26.9	33.0	30.9	23.7	28.8	1,893	2,032	עין מאהל
9.1	8.5	16.4	15.3	26.5	24.8	26.5	25.2	21.5	26.2	396	424	עין נקובא
1.5	1.4	5.8	5.7	26.6	25.9	39.8	38.6	26.3	28.4	342	352	עין קנייא
2.5	2.4	6.2	5.9	21.6	20.5	35.8	34.1	33.8	37.1	7,402	7,811	עכו
32.4	31.4	21.3	20.7	22.7	22.0	15.6	15.2	7.9	10.7	642	663	עלי
41.1	39.4	22.7	21.8	11.0	10.6	12.3	11.8	12.9	16.5	163	170	עלי זרב
23.7	23.0	13.2	12.8	17.7	17.2	24.4	23.8	21.0	23.0	734	755	עמנואל
2.3	2.2	6.1	5.9	32.4	31.6	43.1	42.1	16.1	18.1	888	910	עספיא
4.2	3.9	7.7	7.3	22.8	21.7	33.6	32.0	31.7	35.1	5,629	5,933	עפולה
22.3	21.4	20.2	19.4	23.8	22.8	20.8	20.2	12.9	16.0	480	499	עפרה
9.1	8.9	20.7	20.2	30.6	29.8	21.5	21.0	18.2	20.2	121	124	עץ אפרים
5.2	4.9	14.1	13.3	26.6	25.0	31.3	29.7	22.7	27.1	3,817	4,065	עראבה
17.8	16.9	11.8	11.2	16.3	15.5	26.9	25.8	27.2	30.6	4,332	4,561	ערד
4.4	4.2	13.2	12.5	27.8	26.2	32.3	30.6	22.3	26.7	2,697	2,867	ערערה
34.5	33.8	15.9	15.6	18.9	18.5	18.1	17.9	12.6	14.2	2,269	2,316	ערערה-בנב
1.9	1.8	6.9	6.6	25.3	24.2	34.9	33.6	31.0	33.9	699	732	עתלית

לוח 7 (המשך)

מספר הילדים במשחה										משפחות		ייעוב
+5		4		3		2		1		משפחות	סך הכל	
מזה: מזה: עם חדשים	סך הכל	מזה: מזה: עם חדשים	סך הכל	מזה: מזה: עם חדשים	סך הכל	מזה: מזה: עם חדשים	סך הכל	מזה: מזה: עם חדשים	סך הכל	מזה: עם חדשים	סך הכל	
80	80	198	198	507	507	655	657	496	598	1,936	2,040	פריירדיס
4	4	19	19	99	99	151	154	122	144	395	420	פסטורה
9	9	39	39	169	170	325	327	286	330	828	875	פקיעין (בוקייער)
128	128	335	335	1,257	1,257	1,627	1,641	1,142	1,375	4,489	4,736	פרדיס תנה-כרכור
6	6	27	27	144	144	168	171	174	227	519	575	פרדיסיה
1,293	1,293	2,397	2,397	7,348	7,355	10,575	10,656	8,261	9,643	29,874	31,344	פתח תקווה
17	17	43	43	48	48	63	63	57	66	228	237	צופים
9	9	58	58	199	199	232	234	145	185	643	685	צור הודסה
2	2	40	40	167	167	164	164	34	35	407	408	צור יצחק
8	8	18	18	169	169	150	151	95	114	440	460	צור משה
1,057	1,057	714	714	958	958	1,385	1,398	1,248	1,451	5,362	5,578	צפת
185	185	133	133	111	111	131	132	100	118	660	679	קודמים
51	51	109	109	567	567	619	630	599	794	1,945	2,151	קודמה-צור
11	11	16	16	97	97	150	151	139	164	413	439	קיסריה
241	241	477	477	849	849	990	1,008	719	880	3,276	3,455	קלנסווה
1	1	0	0	12	12	19	19	14	14	46	46	קציר
62	62	77	77	143	143	319	323	300	355	901	960	קציר
57	57	229	229	1,428	1,428	1,776	1,788	1,048	1,257	4,538	4,759	קריית אונ
250	250	209	209	207	207	254	258	239	279	1,159	1,203	קריית ארבע
202	202	397	397	1,508	1,509	2,393	2,407	2,111	2,453	6,611	6,968	קריית ארז
43	43	188	188	1,037	1,037	1,900	1,909	1,539	1,766	4,707	4,943	קריית ביאליק
620	620	676	676	1,455	1,457	2,245	2,254	2,101	2,434	7,097	7,441	קריית גת
34	34	84	84	454	454	646	652	530	637	1,748	1,861	קריית טבעון
81	81	205	205	964	964	1,862	1,880	1,937	2,201	5,049	5,331	קריית ים
167	167	111	111	119	119	114	114	103	129	614	640	קריית יערים
40	40	193	193	1,023	1,023	1,925	1,946	1,646	1,955	4,827	5,157	קריית מוצקין
356	356	385	386	752	752	1,023	1,026	1,029	1,172	3,545	3,692	קריית מליאי
56	56	144	144	351	351	442	449	359	444	1,352	1,444	קריית עקרון
115	115	244	244	658	659	1,154	1,159	1,016	1,185	3,187	3,362	קריית שמונה

לוח 7 (המשך)

מספר הילדים במשפחה										משפחות		ייעוב
+5		4		3		2		1		מזהה: מזהה: עם חודשים עם חודשים	מזהה: מזהה: עם חודשים עם חודשים	
מזהה: מזהה: עם חודשים עם חודשים	סך הכל	סך הכל	סך הכל	סך הכל	סך הכל	סך הכל	סך הכל	סך הכל	סך הכל	סך הכל	סך הכל	סך הכל
4.1	3.9	10.2	9.7	26.2	24.9	33.8	32.2	25.6	29.3	1,936	2,040	פריירידיס
1.0	1.0	4.8	4.5	25.1	23.6	38.2	36.7	30.9	34.3	395	420	פסטורה
1.1	1.0	4.7	4.5	20.4	19.4	39.3	37.4	34.5	37.7	828	875	פקועין (בוקייערה)
2.9	2.7	7.5	7.1	28.0	26.5	36.2	34.6	25.4	29.0	4,489	4,736	פרדיס תנה-כרכור
1.2	1.0	5.2	4.7	27.7	25.0	32.4	29.7	33.5	39.5	519	575	פרדיסייה
4.3	4.1	8.0	7.6	24.6	23.5	35.4	34.0	27.7	30.8	29,874	31,344	פתח תקווה
7.5	7.2	18.9	18.1	21.1	20.3	27.6	26.6	25.0	27.8	228	237	צופים
1.4	1.3	9.0	8.5	30.9	29.1	36.1	34.2	22.6	27.0	643	685	צור הודסה
0.5	0.5	9.8	9.8	41.0	40.9	40.3	40.2	8.4	8.6	407	408	צור יצחק
1.8	1.7	4.1	3.9	38.4	36.7	34.1	32.8	21.6	24.8	440	460	צור משה
19.7	18.9	13.3	12.8	17.9	17.2	25.8	25.1	23.3	26.0	5,362	5,578	צפת
28.0	27.2	20.2	19.6	16.8	16.3	19.8	19.4	15.2	17.4	660	679	קודומים
2.6	2.4	5.6	5.1	29.2	26.4	31.8	29.3	30.8	36.9	1,945	2,151	קודמה-צורן
2.7	2.5	3.9	3.6	23.5	22.1	36.3	34.4	33.7	37.4	413	439	קיסריה
7.4	7.0	14.6	13.8	25.9	24.6	30.2	29.2	21.9	25.5	3,276	3,455	קלנסווה
2.2	2.2	0.0	0.0	26.1	26.1	41.3	41.3	30.4	30.4	46	46	קציר
6.9	6.5	8.5	8.0	15.9	14.9	35.4	33.6	33.3	37.0	901	960	קצרון
1.3	1.2	5.0	4.8	31.5	30.0	39.1	37.6	23.1	26.4	4,538	4,759	קריית אונ
21.6	20.8	18.0	17.4	17.9	17.2	21.9	21.4	20.6	23.2	1,159	1,203	קריית ארבע
3.1	2.9	6.0	5.7	22.8	21.7	36.2	34.5	31.9	35.2	6,611	6,968	קריית ארז
0.9	0.9	4.0	3.8	22.0	21.0	40.4	38.6	32.7	35.7	4,707	4,943	קריית ביאליק
8.7	8.3	9.5	9.1	20.5	19.6	31.6	30.3	29.6	32.7	7,097	7,441	קריית גת
1.9	1.8	4.8	4.5	26.0	24.4	37.0	35.0	30.3	34.2	1,748	1,861	קריית טבעון
1.6	1.5	4.1	3.8	19.1	18.1	36.9	35.3	38.4	41.3	5,049	5,331	קריית ים
27.2	26.1	18.1	17.3	19.4	18.6	18.6	17.8	16.8	20.2	614	640	קריית יערים
0.8	0.8	4.0	3.7	21.2	19.8	39.9	37.7	34.1	37.9	4,827	5,157	קריית מוצקין
10.0	9.6	10.9	10.5	21.2	20.4	28.9	27.8	29.0	31.7	3,545	3,692	קריית מלאכי
4.1	3.9	10.7	10.0	26.0	24.3	32.7	31.1	26.6	30.7	1,352	1,444	קריית עקרון
3.6	3.4	7.7	7.3	20.6	19.6	36.2	34.5	31.9	35.2	3,187	3,362	קריית שמונה

לוח 7 (המשך)

מספר הילדים במשפחה										משפחות		ישוב
+5		4		3		2		1		מזהה: מזהה: עם חודשים עם חודשים	מזהה: מזהה: עם חודשים עם חודשים	
מזהה: עם חודשים	סך הכל	מזהה: עם חודשים	סך הכל	מזהה: עם חודשים	סך הכל	מזהה: עם חודשים	סך הכל	מזהה: עם חודשים	סך הכל	מזהה: עם חודשים	סך הכל	
175	175	141	141	206	206	266	268	223	271	1,011	1,061	קרי שומרון
25	25	71	71	242	242	429	433	318	400	1,085	1,171	ראמה
251	251	457	457	1,275	1,275	1,621	1,648	1,345	1,704	4,949	5,335	ראש העין
17	17	26	26	74	74	124	125	96	109	337	351	ראש פינה
485	485	1,425	1,425	6,866	6,872	11,218	11,302	9,462	11,205	29,456	31,289	ראשון לציון
109	109	54	54	39	39	31	31	22	28	255	261	רבתה
2,400	2,400	1,651	1,651	1,934	1,934	2,134	2,149	1,523	1,811	9,642	9,945	רהט
1,050	1,050	1,481	1,481	4,306	4,307	5,681	5,722	4,290	5,078	16,808	17,638	רחובות
97	97	255	255	574	575	728	735	546	679	2,200	2,341	רינה
542	542	231	231	274	276	313	314	305	357	1,665	1,720	רכסים
625	625	1,061	1,061	2,468	2,470	3,414	3,441	2,983	3,521	10,551	11,118	רמלה
306	306	791	791	4,037	4,038	7,073	7,133	5,544	6,427	17,751	18,695	רמת גן
113	113	289	289	1,537	1,537	2,079	2,091	1,457	1,722	5,475	5,752	רמת השרון
11	11	54	54	229	229	315	318	211	265	820	877	רמת ישי
285	285	692	692	2,413	2,413	3,573	3,607	2,805	3,325	9,768	10,322	רעננה
55	55	133	133	246	246	297	299	204	256	935	989	שבילי - אום אל-גנם
412	412	255	255	277	277	225	228	161	196	1,330	1,368	שגב-שילום
219	219	269	269	733	733	910	916	919	1,088	3,050	3,225	שדרות
28	28	130	130	555	557	681	698	601	814	1,995	2,227	שורם
11	11	36	36	93	93	132	134	98	131	370	405	שייר' דנון
191	191	103	103	92	92	67	67	55	63	508	516	שילה
30	30	54	54	229	229	316	317	260	318	889	948	שלוותי
2	2	14	14	60	60	144	144	93	121	313	341	שמשית
37	37	106	106	272	272	327	333	271	331	1,013	1,079	שעב
32	32	93	93	168	168	182	184	128	167	603	644	שערי תקווה
167	167	466	466	1,350	1,350	1,894	1,910	1,522	1,895	5,399	5,788	שפרעם
5	5	18	18	65	65	60	61	58	75	206	224	שחולים
1,000	1,000	2,384	2,384	11,360	11,364	20,292	20,408	14,874	17,130	49,910	52,286	תל אביב - יפו



לוח 7 (המשך)

מספר הילדים במשפחה										משפחות		ישוב
+5		4		3		2		1		מזהה:	סך הכל	
מזהה:	סך הכל	מזהה:	סך הכל	מזהה:	סך הכל	מזהה:	סך הכל	מזהה:	סך הכל	מזהה:	סך הכל	
עם חדשים	סך הכל	עם חדשים	סך הכל	עם חדשים	סך הכל	עם חדשים	סך הכל	עם חדשים	סך הכל	עם חדשים	סך הכל	
173	165	139	133	204	194	263	253	221	255	1,011	1,061	קרי שומרון
23	21	65	61	223	207	395	370	293	342	1,085	1,171	ראמה
51	47	92	86	258	239	328	309	272	319	4,949	5,335	ראש העין
50	48	77	74	220	211	368	356	285	311	337	351	ראש פינה
16	16	48	46	233	220	381	361	321	358	29,456	31,289	ראשון לציון
427	418	212	207	153	149	122	119	86	107	255	261	רבבה
249	241	171	166	201	194	221	216	158	182	9,642	9,945	רהט
62	60	88	84	256	244	338	324	255	288	16,808	17,638	רחובות
44	41	116	109	261	246	331	314	248	290	2,200	2,341	רינה
326	315	139	134	165	160	188	183	183	208	1,665	1,720	רכסים
59	56	101	95	234	222	324	309	283	317	10,551	11,118	רמלה
17	16	45	42	227	216	398	382	312	344	17,751	18,695	רמת גן
21	20	53	50	281	267	380	364	266	299	5,475	5,752	רמת השרון
13	13	66	62	279	261	384	363	257	302	820	877	רמת ישי
29	28	71	67	247	234	366	349	287	322	9,768	10,322	רעננה
59	56	142	134	263	249	318	302	218	259	935	989	שבילי - אום אל-ג'נם
310	301	192	186	208	202	169	167	121	143	1,330	1,368	שגב-שילום
72	68	88	83	240	227	298	284	301	337	3,050	3,225	שדרות
14	13	65	58	278	250	341	313	301	366	1,995	2,227	שורם
30	27	97	89	251	230	357	331	265	323	370	405	שירי'א דנון
376	370	203	200	181	178	132	130	108	122	508	516	שילה
34	32	61	57	258	242	355	334	292	335	889	948	שלותי
06	06	45	41	192	176	460	422	297	355	313	341	שמשית
37	34	105	98	269	252	323	309	268	307	1,013	1,079	שעב
53	50	154	144	279	261	302	286	212	259	603	644	שערי תקווה
31	29	86	81	250	233	351	330	282	327	5,399	5,788	שפרעם
24	22	87	80	316	290	291	272	282	335	206	224	שחולים
20	19	48	46	228	217	407	390	298	328	49,910	52,286	תל אביב - יפו

לוח 7 (המשך)

מספר הי לדים ב ש פ ת										משפחות		ישוב
+5		4		3		2		1		מזוה:	סך הכל	
מזוה:	סך הכל	מזוה:	סך הכל	מזוה:	סך הכל	מזוה:	סך הכל	מזוה:	סך הכל	עם חדשים	סך הכל	
31	31	90	90	406	406	470	473	451	539	1,448	1,539	תל מונד
1,015	1,015	472	472	583	583	596	599	430	506	3,096	3,175	תל שבע
130	130	32	32	50	50	53	53	62	70	327	335	תפרח
93	93	98	98	77	77	50	50	57	66	375	384	תקוע

מספרים מוחלטים

לוח 7 (המשך)

מספר הילדים במשפחה										משפחות		ייעוב
4		3		2		1		מזה: מזה: עם חדשים עם חדשים		מזה: מזה: עם חדשים עם חדשים		
מזה: מזה: עם חדשים עם חדשים	סר הכל סר הכל	מזה: מזה: עם חדשים עם חדשים	סר הכל סר הכל	מזה: מזה: עם חדשים עם חדשים	סר הכל סר הכל	מזה: מזה: עם חדשים עם חדשים	סר הכל סר הכל	מזה: מזה: עם חדשים עם חדשים	סר הכל סר הכל	מזה: מזה: עם חדשים עם חדשים	סר הכל סר הכל	
2.1	2.0	6.2	5.8	28.0	26.4	32.5	30.7	31.1	35.0	1,448	1,539	תל מונד
32.8	32.0	15.2	14.9	18.8	18.4	19.3	18.9	13.9	15.9	3,096	3,175	תל שבע
39.8	38.8	9.8	9.6	15.3	14.9	16.2	15.8	19.0	20.9	327	335	תפרה
24.8	24.2	26.1	25.5	20.5	20.1	13.3	13.0	15.2	17.2	375	384	תקוע

אחיים

לוח 8: ילדים ו"ילדים חודשים"\* לפי גודל המשפחה ולפי סניף, דצמבר 2019

תושבים	מ ס פ ר ה ל י ד י מ ב ת ש פ ח ה										ילדים		סניף
	5+		4		3		2		1		מזוהי: חודשים	סך הכל	
	מזוהי: חודשים	סך הכל	מזוהי: חודשים	סך הכל	מזוהי: חודשים	סך הכל	מזוהי: חודשים	סך הכל	מזוהי: חודשים	סך הכל			
<b>8,830,025</b>	<b>580,592</b>	<b>616,081</b>	<b>413,104</b>	<b>437,176</b>	<b>747,720</b>	<b>791,403</b>	<b>694,360</b>	<b>750,276</b>	<b>308,558</b>	<b>362,776</b>	<b>2,744,334</b>	<b>2,957,712</b>	<b>סך הכל</b>
225,485	16,690	17,909	9,213	9,768	15,864	16,809	16,489	17,808	8,762	10,222	67,018	72,516	אשדוד
190,839	6,074	6,409	8,156	8,540	16,299	17,091	15,468	16,496	7,829	9,069	53,826	57,605	אשקלון
727,174	89,602	95,504	44,282	46,968	59,477	63,177	52,016	56,278	24,140	28,192	269,517	290,119	באר שבע
240,670	64,990	69,024	19,500	20,616	16,561	17,550	11,446	12,360	5,237	6,086	117,734	125,636	בני ברק
449,651	14,523	15,439	23,512	24,924	45,763	48,624	39,886	43,342	16,019	19,170	139,703	151,499	חדרה
205,325	3,708	3,932	5,522	5,828	15,746	16,515	16,747	17,998	7,892	9,162	49,615	53,435	חולון
400,545	10,328	10,898	8,202	8,628	23,037	24,282	28,275	30,328	14,087	16,359	83,929	90,495	חיפה
294,143	16,996	17,881	14,369	15,256	26,029	27,576	23,644	25,668	10,406	12,331	91,444	98,712	טבריה
218,303	4,014	4,246	4,853	5,148	11,405	12,099	14,942	16,000	9,110	10,355	44,324	47,848	יפו
1,191,514	165,637	175,800	87,413	92,592	99,074	105,540	78,141	84,918	34,396	40,649	464,661	499,499	ירושלים
461,151	7,173	7,527	13,003	13,708	43,550	45,801	41,617	44,780	15,866	18,774	121,209	130,590	כפר סבא
143,872	3,791	4,047	6,874	7,356	13,412	14,346	12,368	13,560	5,439	6,616	41,884	45,925	כרמאל
283,497	4,630	4,956	10,178	10,832	25,626	27,282	25,968	28,310	11,641	13,877	78,043	85,257	נהריה
475,645	13,042	14,042	27,664	29,672	48,791	52,296	41,927	46,094	17,336	21,309	148,760	163,413	נצרת
433,300	12,775	13,566	17,331	18,316	40,646	43,056	35,954	39,076	15,218	18,090	121,924	132,104	נתניה
226,996	7,244	7,638	10,068	10,608	22,415	23,667	19,703	21,386	8,384	10,004	67,814	73,303	עפולה
481,436	21,021	22,214	23,305	24,568	45,829	48,306	43,038	46,198	17,454	20,419	150,647	161,705	פתח תקוה
217,380	2,995	3,149	4,899	5,144	16,011	16,761	18,508	19,788	8,634	10,079	51,047	54,921	קריות
249,859	2,424	2,553	4,751	4,996	17,429	18,353	20,170	21,756	10,112	11,851	54,886	59,519	ראשון לציון
482,335	20,528	21,536	23,232	24,400	49,286	51,723	41,449	44,604	16,510	19,477	151,005	161,740	רחובות
580,406	86,714	91,823	36,288	38,292	53,180	56,292	40,955	44,652	16,889	20,046	234,026	251,105	רמלה
295,777	2,537	2,647	5,392	5,664	21,439	22,473	25,045	26,696	11,635	13,366	66,048	70,846	רמת גן
354,722	2,892	3,063	4,921	5,168	20,687	21,600	30,478	32,048	15,480	17,181	74,458	79,060	תל אביב
.	264	278	176	184	164	174	126	132	82	92	812	860	אתר

\* ילדים שנולדו אחרי 1.6.2003

לוח 8 (המשך)

תושבים	מספר היילדים במשפחה										ילדים		סניף
	5+		4		3		2		1		מזוה: חודשים מכלל היילדים	סך הכל יאחוז מהתושבים	
	מזוה: חודשים	סך הכל	מזוה: חודשים	סך הכל	מזוה: חודשים	סך הכל	מזוה: חודשים	סך הכל	מזוה: חודשים	סך הכל			
<b>8,829,625</b>	<b>21.2</b>	<b>20.8</b>	<b>15.1</b>	<b>14.8</b>	<b>27.2</b>	<b>26.8</b>	<b>25.3</b>	<b>25.4</b>	<b>11.2</b>	<b>12.3</b>	<b>92.8</b>	<b>33.5</b>	<b>סך הכל</b>
225,485	24.9	24.7	13.7	13.5	23.7	23.2	24.6	24.6	13.1	14.1	92.4	32.2	אשדוד
190,839	11.3	11.1	15.2	14.8	30.3	29.7	28.7	28.6	14.5	15.7	93.4	30.2	אשקלון
727,174	33.2	32.9	16.4	16.2	22.1	21.8	19.3	19.4	9.0	9.7	92.9	39.9	באר שבע
240,670	55.2	54.9	16.6	16.4	14.1	14.0	9.7	9.8	4.4	4.8	93.7	52.2	בני ברק
449,651	10.4	10.2	16.8	16.5	32.8	32.1	28.6	28.6	11.5	12.7	92.2	33.7	חדרה
205,325	7.5	7.4	11.1	10.9	31.7	30.9	33.8	33.7	15.9	17.1	92.9	26.0	חולון
400,545	12.3	12.0	9.8	9.5	27.4	26.8	33.7	33.5	16.8	18.1	92.7	22.6	חיפה
294,143	18.6	18.1	15.7	15.5	28.5	27.9	25.9	26.0	11.4	12.5	92.6	33.6	טבריה
218,303	9.1	8.9	10.9	10.8	25.7	25.3	33.7	33.4	20.6	21.6	92.6	21.9	יפו
1,191,114	35.6	35.2	18.8	18.5	21.3	21.1	16.8	17.0	7.4	8.1	93.0	41.9	ירושלים
461,151	5.9	5.8	10.7	10.5	35.9	35.1	34.3	34.3	13.1	14.4	92.8	28.3	כפר סבא
143,872	9.1	8.8	16.4	16.0	32.0	31.2	29.5	29.5	13.0	14.4	91.2	31.9	כרמאל
283,497	5.9	5.8	13.0	12.7	32.8	32.0	33.3	33.2	14.9	16.3	91.5	30.1	נהריה
475,645	8.8	8.6	18.6	18.2	32.8	32.0	28.2	28.2	11.7	13.0	91.0	34.4	נצרת
433,300	10.5	10.3	14.2	13.9	33.3	32.6	29.5	29.6	12.5	13.7	92.3	30.5	נתניה
226,996	10.7	10.4	14.8	14.5	33.1	32.3	29.1	29.2	12.4	13.6	92.5	32.3	עפולה
481,436	14.0	13.7	15.5	15.2	30.4	29.9	28.6	28.6	11.6	12.6	93.2	33.6	פתח תקווה
217,380	5.9	5.7	9.6	9.4	31.4	30.5	36.3	36.0	16.9	18.4	92.9	25.3	קריות
249,859	4.4	4.3	8.7	8.4	31.8	30.9	36.7	36.6	18.4	19.9	92.2	23.8	ראשון לציון
482,335	13.6	13.3	15.4	15.1	32.6	32.0	27.4	27.6	10.9	12.0	93.4	33.5	רחובות
580,406	37.1	36.6	15.5	15.2	22.7	22.4	17.5	17.8	7.2	8.0	93.2	43.3	רמלה
295,777	3.8	3.7	8.2	8.0	32.5	31.7	37.9	37.7	17.6	18.9	93.2	24.0	רמת גן
354,722	3.9	3.9	6.6	6.5	27.8	27.3	40.9	40.5	20.8	21.7	94.2	22.3	תל אביב
.	32.5	32.3	21.7	21.4	20.2	20.2	15.5	15.3	10.1	10.7	94.4	--	אחר

לוח פ: ילדים "ילדים חודשים" \* לפי גודל המשפחה ולפי צורת יישוב, דצמבר 2019

תושבים	מספר הילדים במשפחה										ילדים		צורת יישוב	
	+5		4		3		2		1		מזה: חודשים	סך הכל		
	מזה: חודשים	סך הכל	מזה: חודשים	סך הכל	מזה: חודשים	סך הכל	מזה: חודשים	סך הכל	מזה: חודשים	סך הכל				
<b>8,928,811</b>	<b>580,592</b>	<b>616,081</b>	<b>413,104</b>	<b>437,176</b>	<b>747,720</b>	<b>791,403</b>	<b>694,360</b>	<b>750,276</b>	<b>308,558</b>	<b>362,776</b>	<b>2,744,334</b>	<b>2,957,712</b>	<b>סך הכל</b>	
8,219,989	536,711	569,720	374,322	396,432	673,130	712,890	622,766	674,202	273,502	323,717	2,480,431	2,676,961	<b>יישובים עירוניים</b>	
6,941,666	466,424	494,231	296,503	312,908	551,593	582,135	519,867	560,666	231,758	272,582	2,066,145	2,222,522	<b>יישובים עירוניים יהודיים</b>	
919,438	122,121	129,511	69,535	73,600	81,633	86,646	65,046	70,396	28,055	33,066	366,390	393,219	יורד מ-500,000 תושבים	
1,916,357	58,678	62,437	58,181	61,276	146,001	153,243	155,365	166,352	68,583	80,020	486,808	523,328	499,999-2,000,000	
1,183,061	99,346	105,203	48,756	51,204	89,947	94,341	87,454	93,582	40,045	46,361	365,548	390,691	199,999-1,000,000	
1,039,255	79,500	84,095	41,321	43,688	81,696	86,427	75,015	81,336	32,949	39,164	310,481	334,710	99,999-50,000	
1,299,888	63,386	67,178	49,815	52,736	107,180	113,385	100,416	108,840	45,832	54,156	366,629	396,295	49,999-20,000	
205,056	9,323	9,800	7,713	8,068	16,453	17,388	14,240	15,494	6,368	7,616	54,097	58,366	19,999-10,000	
210,535	15,058	15,948	10,432	10,980	16,248	17,346	13,925	15,260	6,298	7,674	61,961	67,208	9,999-5,000	
168,076	19,012	20,059	10,750	11,356	12,435	13,359	8,406	9,406	3,628	4,525	54,231	58,705	4,999-2,000	
1,278,323	70,287	75,489	77,819	83,524	121,537	130,755	102,899	113,536	41,744	51,135	414,286	454,439	<b>יישובים עירוניים לא יהודיים</b>	
201,285	17,092	18,377	13,898	14,892	18,702	20,109	15,616	17,234	6,181	7,648	71,489	78,260	99,999-50,000	
410,022	19,734	21,170	24,773	26,616	39,661	42,720	33,311	36,852	13,752	16,917	131,231	144,275	49,999-20,000	
385,104	22,697	24,358	22,797	24,460	36,523	39,348	30,703	33,828	12,606	15,335	125,326	137,329	19,999-10,000	
208,728	8,660	9,301	12,660	13,588	20,228	21,678	17,576	19,336	6,919	8,480	66,043	72,383	9,999-5,000	
73,184	2,104	2,283	3,691	3,968	6,423	6,900	5,693	6,286	2,286	2,755	20,197	22,192	4,999-2,000	
671,803	27,474	28,912	30,578	32,152	59,607	62,970	45,658	49,628	18,299	21,811	181,616	195,473	<b>יישובים כפריים יהודים</b>	
309,530	9,599	10,105	14,956	15,748	30,528	32,283	22,641	24,714	8,594	10,254	86,318	93,104	משבטים	
28,381	2,552	2,705	1,620	1,712	2,180	2,322	1,677	1,824	692	802	8,721	9,365	משבטים שרתופיים	
179,063	3,214	3,396	6,217	6,496	16,171	16,959	13,091	14,000	5,146	6,027	43,839	46,878	קבוצים	
9,058	562	597	448	476	480	510	392	424	198	225	2,080	2,232	יישובים מוסריים יהודיים	
49,024	1,632	1,709	2,007	2,128	3,767	3,972	3,237	3,548	1,450	1,764	12,093	13,121	יישובים יהודיים קטנים	
95,745	9,905	10,389	5,284	5,544	6,446	6,885	4,588	5,082	2,205	2,723	28,428	30,623	יישובים כפריים קהילתיים	
37,019	1,321	1,419	1,992	2,116	2,826	3,027	2,067	2,296	754	940	8,960	9,798	<b>יישובים לא יהודיים קטנים</b>	
-	14,004	14,879	4,702	4,912	5,562	5,829	4,760	4,946	2,018	2,228	31,046	32,794	<b>אוכלוסייה מחוץ ליישובים</b>	
-	13,899	14,770	4,366	4,560	4,962	5,181	4,506	4,664	1,954	2,144	29,687	31,319	מזה: שבת בדווים	
-	1,082	1,151	1,510	1,564	6,595	6,687	19,109	19,204	13,985	14,080	42,281	42,686	<b>מתגורר לא ידועה</b>	

\* ילדים שנקלדו אחרי 1.6.2003.

לוח 9 (המשך)

חשבים	מספר הילדים במשפחה										ילדים		צורת ישיבה
	+5		4		3		2		1		מזה: חלשים מכלל הילדים	סך הכל כמות ישיבות	
	מזה: חלשים	סך הכל	מזה: חלשים	סך הכל	מזה: חלשים	סך הכל	מזה: חלשים	סך הכל	מזה: חלשים	סך הכל			
<b>8,928,811</b>	<b>21.2</b>	<b>20.8</b>	<b>15.1</b>	<b>14.8</b>	<b>27.2</b>	<b>26.8</b>	<b>25.3</b>	<b>25.4</b>	<b>11.2</b>	<b>12.3</b>	<b>92.8</b>	<b>33.1</b>	<b>סך הכל</b>
8,219,989	21.6	21.3	15.1	14.8	27.1	26.6	25.1	25.2	11.0	12.1	92.7	32.6	<b>ישיבות עירוניים</b>
6,941,666	22.6	22.2	14.4	14.1	26.7	26.2	25.2	25.2	11.2	12.3	93.0	32.0	<b>ישיבות עירוניים יהודיים</b>
919,438	33.3	32.9	19.0	18.7	22.3	22.0	17.8	17.9	7.7	8.4	93.2	42.8	יותר מ-500,000 תושבים
1,916,357	12.1	11.9	12.0	11.7	30.0	29.3	31.9	31.8	14.1	15.3	93.0	27.3	499,999-200,000
1,183,061	27.2	26.9	13.3	13.1	24.6	24.1	23.9	24.0	11.0	11.9	93.6	33.0	199,999-100,000
1,039,255	25.6	25.1	13.3	13.1	26.3	25.8	24.2	24.3	10.6	11.7	92.8	32.2	99,999-50,000
1,299,888	17.3	17.0	13.6	13.3	29.2	28.6	27.4	27.5	12.5	13.7	92.5	30.5	49,999-20,000
205,056	17.2	16.8	14.3	13.8	30.4	29.8	26.3	26.5	11.8	13.0	92.7	28.5	19,999-10,000
210,535	24.3	23.7	16.8	16.3	26.2	25.8	22.5	22.7	10.2	11.4	92.2	31.9	9,999-5,000
168,076	35.1	34.2	19.8	19.3	22.9	22.8	15.5	16.0	6.7	7.7	92.4	34.9	4,999-2,000
1,278,323	17.0	16.6	18.8	18.4	29.3	28.8	24.8	25.0	10.1	11.3	91.2	35.5	<b>ישיבות עירוניים לא יהודיים</b>
201,285	23.9	23.5	19.4	19.0	26.2	25.7	21.8	22.0	8.6	9.8	91.3	38.9	99,999-50,000 תושבים
410,022	15.0	14.7	18.9	18.4	30.2	29.6	25.4	25.5	10.5	11.7	91.0	35.2	49,999-20,000
385,104	18.1	17.7	18.2	17.8	29.1	28.7	24.5	24.6	10.1	11.2	91.3	35.7	19,999-10,000
208,728	13.1	12.8	19.2	18.8	30.6	29.9	26.6	26.7	10.5	11.7	91.2	34.7	9,999-5,000
73,184	10.4	10.3	18.3	17.9	31.8	31.1	28.2	28.3	11.3	12.4	91.0	30.3	4,999-2,000
671,803	15.1	14.8	16.8	16.4	32.8	32.2	25.1	25.4	10.1	11.2	92.9	29.1	<b>ישיבות כפריים יהודים</b>
309,530	11.1	10.9	17.3	16.9	35.4	34.7	26.2	26.5	10.0	11.0	92.7	30.1	מחשבים
28,381	29.3	28.9	18.6	18.3	25.0	24.8	19.2	19.5	7.9	8.6	93.1	33.0	מחשבים שיתופיים
179,063	7.3	7.2	14.2	13.9	36.9	36.2	29.9	29.9	11.7	12.9	93.5	26.2	קובצים
9,058	27.0	26.7	21.5	21.3	23.1	22.8	18.8	19.0	9.5	10.1	93.2	24.6	ישיבות מוסדיים יהודיים
49,024	13.5	13.0	16.6	16.2	31.2	30.3	26.8	27.0	12.0	13.4	92.2	26.8	ישיבות יהודיים קטנים
95,745	34.8	33.9	18.6	18.1	22.7	22.5	16.1	16.6	7.8	8.9	92.8	32.0	ישיבות כפריים קהילתיים
37,019	14.7	14.5	22.2	21.6	31.5	30.9	23.1	23.4	8.4	9.6	91.4	26.5	<b>ישיבות לא יהודיים קטנים</b>
-	45.1	45.4	15.1	15.0	17.9	17.8	15.3	15.1	6.5	6.8	94.7	-	<b>אוכלוסייה מחוץ לישיבות</b>
-	46.8	47.2	14.7	14.6	16.7	16.5	15.2	14.9	6.6	6.8	94.8	-	מזה: שבת בדוים
-	2.6	2.7	3.6	3.7	15.6	15.7	45.2	45.0	33.1	33.0	99.1	-	<b>מנובת לא ידעה</b>

לוח 10: ילדים "ילדים חדשים" \* לפי גודל המשפחה ולפי עיר, דצמבר 2019

תושבים	מספר הילדים במשפחה										ילדים	עיר		
	+5		4		3		2		1				מזהו: חדשים	סך הכל
	מזהו: חדשים	סך הכל	מזהו: חדשים	סך הכל	מזהו: חדשים	סך הכל	מזהו: חדשים	סך הכל	מזהו: חדשים	סך הכל				
<b>8,928,811</b>	<b>580,592</b>	<b>616,081</b>	<b>413,104</b>	<b>437,176</b>	<b>747,720</b>	<b>791,403</b>	<b>694,360</b>	<b>750,276</b>	<b>308,558</b>	<b>362,776</b>	<b>2,744,334</b>	<b>2,957,712</b>	<b>סך הכל</b>	
55,181	2,221	2,400	3,951	4,212	5,901	6,381	4,679	5,198	1,824	2,285	18,576	20,476	אום אל-פחם	
29,021	3,218	3,386	1,340	1,408	2,180	2,316	2,272	2,430	1,132	1,319	10,142	10,859	אופקים	
36,866	960	1,000	1,581	1,652	3,599	3,792	3,110	3,384	1,471	1,752	10,721	11,580	אור יהודה	
18,237	504	531	637	668	1,574	1,647	1,465	1,584	712	833	4,892	5,263	אור עקיבא	
51,932	977	1,036	1,574	1,668	3,828	4,032	4,634	5,010	2,395	2,778	13,408	14,524	אילת	
47,864	16,430	17,647	4,214	4,608	2,710	3,030	1,228	1,446	352	496	24,934	27,227	אלעד	
20,455	565	589	505	532	1,191	1,245	1,423	1,510	784	926	4,468	4,802	אריאל	
224,628	17,681	18,962	10,111	10,696	17,230	18,219	17,124	18,494	8,556	10,067	70,702	76,438	אשדוד	
140,969	3,658	3,851	5,078	5,328	10,256	10,764	9,916	10,610	5,126	6,009	34,034	36,562	אשקלון	
29,393	1,024	1,112	2,440	2,628	3,877	4,188	3,268	3,632	1,267	1,586	11,876	13,146	באקה אל-גרביה	
209,002	10,940	11,753	9,664	10,276	18,537	19,665	18,177	19,662	8,419	9,937	65,737	71,293	באר שבע	
18,228	993	1,054	838	884	1,614	1,695	1,740	1,868	851	997	6,036	6,498	בית שאן	
118,676	30,656	32,683	7,361	7,852	6,400	6,963	4,362	4,918	2,152	2,609	50,931	55,025	בית שמש	
56,745	21,642	23,050	4,204	4,480	2,743	3,006	1,649	1,814	679	825	30,917	33,175	ביתר עילית	
198,862	50,337	53,256	16,657	17,440	15,774	16,530	11,845	12,576	5,445	6,188	100,058	105,990	בני ברק	
128,775	2,606	2,740	3,070	3,208	8,789	9,183	12,116	12,860	6,639	7,498	33,220	35,489	בת ים	
26,023	1,004	1,050	2,090	2,196	2,834	3,012	1,904	2,090	715	824	8,547	9,172	גבעתיים	
60,214	137	146	895	944	5,179	5,364	5,528	5,866	2,009	2,370	13,748	14,690	גבעתיים	
34,135	2,458	2,617	1,889	2,012	3,412	3,645	3,350	3,626	1,803	2,080	12,912	13,980	דימונה	
62,326	438	451	1,323	1,380	5,534	5,856	4,532	4,932	1,727	2,107	13,554	14,726	חוד השרון	
95,144	912	946	1,954	2,052	7,819	8,190	8,154	8,700	3,447	3,998	22,286	23,886	הרצליה	
95,684	2,495	2,607	2,961	3,112	6,953	7,302	7,041	7,576	3,304	3,882	22,754	24,479	חדרה	
194,275	3,648	3,860	5,532	5,836	15,783	16,536	16,575	17,732	7,543	8,735	49,081	52,699	חולון	
283,640	7,225	7,580	6,419	6,716	18,744	19,605	23,190	24,710	11,111	12,859	66,689	71,470	חיפה	
44,231	2,624	2,756	1,910	2,016	3,471	3,693	3,663	3,954	1,971	2,301	13,639	14,720	טבריה	
43,127	1,682	1,804	2,737	2,944	4,317	4,671	3,701	4,096	1,499	1,834	13,936	15,349	טיבה	
26,164	510	542	1,005	1,088	2,221	2,391	2,332	2,606	979	1,184	7,047	7,811	טירה	
22,209	300	312	549	584	1,733	1,800	1,808	1,948	813	947	5,203	5,591	טירת ברמל	

\* ילדים שנקודו אחרי 1.6.2003.



לוח 10 (המשך)

תעשבים	מספר היילדים במשפחה										ילדים		ערך
	+5		4		3		2		1		מזהו: חישבים מכליל הילדים	סך הכל באחוז מהתושבים	
	מזהו: מזהו: חישבים	סך הכל	מזהו: מזהו: חישבים	סך הכל	מזהו: מזהו: חישבים	סך הכל	מזהו: מזהו: חישבים	סך הכל	מזהו: מזהו: חישבים	סך הכל			
8,928,811	<b>21.2</b>	<b>20.8</b>	<b>15.1</b>	<b>14.8</b>	<b>27.2</b>	<b>26.8</b>	<b>25.3</b>	<b>25.4</b>	<b>11.2</b>	<b>12.3</b>	<b>92.8</b>	<b>33.1</b>	<b>סך הכל</b>
55,181	12.0	11.7	21.3	20.6	31.8	31.2	25.2	25.4	9.8	11.2	90.7	37.1	אום אל-פחם
29,021	31.7	31.2	13.2	13.0	21.5	21.3	22.4	22.4	11.2	12.1	93.4	37.4	אופקים
36,866	9.0	8.6	14.7	14.3	33.6	32.7	29.0	29.2	13.7	15.1	92.6	31.4	אור יהודה
18,237	10.3	10.1	13.0	12.7	32.2	31.3	29.9	30.1	14.6	15.8	93.0	28.9	אור עקיבא
51,932	7.3	7.1	11.7	11.5	28.6	27.8	34.6	34.5	17.9	19.1	92.3	28.0	אילת
47,864	65.9	64.8	16.9	16.9	10.9	11.1	4.9	5.3	1.4	1.8	91.6	56.9	אלעד
20,455	12.6	12.3	11.3	11.1	26.7	25.9	31.8	31.4	17.5	19.3	93.0	23.5	אריאל
224,628	25.0	24.8	14.3	14.0	24.4	23.8	24.2	24.2	12.1	13.2	92.5	34.0	אשדוד
140,969	10.7	10.5	14.9	14.6	30.1	29.4	29.1	29.0	15.1	16.4	93.1	25.9	אשקלון
29,393	8.6	8.5	20.5	20.0	32.6	31.9	27.5	27.6	10.7	12.1	90.3	44.7	באקה אל-גרבריה
209,002	16.6	16.5	14.7	14.4	28.2	27.6	27.7	27.6	12.8	13.9	92.2	34.1	באר שבע
18,228	16.5	16.2	13.9	13.6	26.7	26.1	28.8	28.7	14.1	15.3	92.9	35.6	בית שאן
118,676	60.2	59.4	14.5	14.3	12.6	12.7	8.6	8.9	4.2	4.7	92.6	46.4	בית שמש
56,745	70.0	69.5	13.6	13.5	8.9	9.1	5.3	5.5	2.2	2.5	93.2	58.5	ביתר עילית
198,862	50.3	50.2	16.6	16.5	15.8	15.6	11.8	11.9	5.4	5.8	94.4	53.3	בני ברק
128,775	7.8	7.7	9.2	9.0	26.5	25.9	36.5	36.2	20.0	21.1	93.6	27.6	בת ים
26,023	11.7	11.4	24.5	23.9	33.2	32.8	22.3	22.8	8.4	9.0	93.2	35.2	גבעתיים
60,214	1.0	1.0	6.5	6.4	37.7	36.5	40.2	39.9	14.6	16.1	93.6	24.4	גבעתיים
34,135	19.0	18.7	14.6	14.4	26.4	26.1	25.9	25.9	14.0	14.9	92.4	41.0	דימונה
62,326	3.2	3.1	9.8	9.4	40.8	39.8	33.4	33.5	12.7	14.3	92.0	23.6	חוד השרון
95,144	4.1	4.0	8.8	8.6	35.1	34.3	36.6	36.4	15.5	16.7	93.3	25.1	הרצליה
95,684	11.0	10.6	13.0	12.7	30.6	29.8	30.9	30.9	14.5	15.9	93.0	25.6	חדרה
194,275	7.4	7.3	11.3	11.1	32.2	31.4	33.8	33.6	15.4	16.6	93.1	27.1	חולון
283,640	10.8	10.6	9.6	9.4	28.1	27.4	34.8	34.6	16.7	18.0	93.3	25.2	חיפה
44,231	19.2	18.7	14.0	13.7	25.4	25.1	26.9	26.9	14.5	15.6	92.7	33.3	טבריה
43,127	12.1	11.8	19.6	19.2	31.0	30.4	26.6	26.7	10.8	11.9	90.8	35.6	טייבה
26,164	7.2	6.9	14.3	13.9	31.5	30.6	33.1	33.4	13.9	15.2	90.2	29.9	טירה
22,209	5.8	5.6	10.6	10.4	33.3	32.2	34.7	34.8	15.6	16.9	93.1	25.2	טירת כרמל

לוח 10 (המשך)

תעודות	מספר היידיים במשפחה										ילדים		עיר
	+5		4		3		2		1		מזה: חודשים	סך הכל	
	מזה: חודשים	סך הכל	מזה: חודשים	סך הכל	מזה: חודשים	סך הכל	מזה: חודשים	סך הכל	מזה: חודשים	סך הכל			
33,850	654	696	1,720	1,856	3,534	3,789	3,145	3,464	1,301	1,583	10,354	11,388	טמרה
46,704	906	935	1,518	1,592	3,658	3,831	3,516	3,760	1,511	1,751	11,109	11,869	יבנה
29,928	389	406	803	852	2,647	2,793	2,566	2,778	1,033	1,239	7,438	8,068	יחוד
23,315	284	302	600	644	1,873	2,004	1,871	2,124	845	1,060	5,473	6,134	יקנעם עילית
919,438	122,121	129,511	69,535	73,600	81,633	86,646	65,046	70,396	28,055	33,066	366,390	393,219	ירושלים
23,060	375	400	800	836	2,462	2,613	1,703	1,880	562	679	5,902	6,408	כפר יונה
100,764	871	909	2,358	2,452	8,931	9,330	8,580	9,176	3,306	3,817	24,046	25,684	כפר סבא
23,241	1,051	1,139	1,548	1,696	2,324	2,529	1,965	2,174	870	1,040	7,758	8,578	כפר קאסם
46,123	1,098	1,162	1,067	1,120	3,424	3,615	4,027	4,346	2,092	2,434	11,708	12,677	כרתיאל
75,724	5,538	5,885	4,407	4,688	6,237	6,588	5,902	6,432	3,060	3,601	25,144	27,194	לוד
25,639	1,190	1,254	938	1,004	1,995	2,100	2,321	2,510	1,177	1,382	7,621	8,250	מגדל העמק
73,079	33,770	35,649	5,244	5,528	2,690	2,910	1,012	1,160	343	449	43,059	45,696	מודיעין עילית- מודיעין-מכבים- רעות
92,410	1,930	2,039	4,705	4,984	9,905	10,644	6,606	7,514	2,295	2,952	25,441	28,133	מעלה אדומים
38,195	1,797	1,884	2,389	2,528	3,716	3,936	2,919	3,240	1,324	1,589	12,145	13,177	מעלה-הרשתיא
21,423	805	854	789	820	1,470	1,587	1,851	2,018	936	1,080	5,851	6,359	נמרק
56,880	893	947	1,629	1,720	4,870	5,163	5,153	5,618	2,345	2,765	14,890	16,213	נס ציונה
41,169	603	626	570	612	2,486	2,637	3,764	4,026	1,980	2,303	9,403	10,204	נס ציונה
50,214	511	544	1,273	1,336	4,816	5,058	3,608	3,928	1,269	1,510	11,477	12,376	נס ציונה
77,068	1,684	1,813	3,773	4,076	7,390	7,926	7,007	7,738	2,834	3,552	22,688	25,105	נצרת
23,981	86	92	342	360	1,750	1,845	2,219	2,356	970	1,153	5,367	5,806	נשר
35,631	5,507	5,881	2,518	2,676	2,565	2,742	2,052	2,224	1,043	1,220	13,685	14,743	נגיבות
217,244	7,857	8,310	8,339	8,764	18,105	18,978	17,509	18,754	7,900	9,179	59,710	63,985	נתניה
31,056	603	642	1,931	2,056	3,625	3,867	2,980	3,254	1,125	1,387	10,264	11,206	סחי'ון
48,928	965	1,019	1,751	1,836	4,578	4,803	4,967	5,328	2,501	2,899	14,762	15,885	עכו
51,739	1,261	1,318	1,648	1,732	3,665	3,855	3,567	3,800	1,785	2,081	11,926	12,786	עפולה
26,452	4,476	4,735	1,917	2,048	1,970	2,118	2,131	2,352	1,179	1,395	11,673	12,648	עדר
244,274	6,954	7,382	9,127	9,588	21,067	22,065	19,871	21,312	8,261	9,643	65,280	69,990	פתח תקווה
35,715	6,271	6,599	2,668	2,856	2,668	2,874	2,563	2,796	1,248	1,451	15,418	16,576	צפת
22,786	1,216	1,308	1,790	1,908	2,358	2,547	1,807	2,016	719	880	7,890	8,659	קלנסווה
39,983	308	324	872	916	4,084	4,284	3,327	3,576	1,048	1,257	9,639	10,357	קריית אנון

לוח 10 (המשך)

מספר היילדים במשפחה	1		2		3		4		+5		מספר ילדים	מספר ילדים חשויים כאלו שהיו ילדים	מספר ילדים בחוגים	עיר
	מספר ילדים	מספר ילדים	מספר ילדים	מספר ילדים	מספר ילדים	מספר ילדים	מספר ילדים	מספר ילדים						
	מספר ילדים	מספר ילדים	מספר ילדים	מספר ילדים	מספר ילדים	מספר ילדים	מספר ילדים	מספר ילדים						
33,850	6.3	6.1	16.6	16.3	34.1	33.3	30.4	30.4	12.6	13.9	90.9	33.6	טמרה	
46,704	8.2	7.9	13.7	13.4	32.9	32.3	31.7	31.7	13.6	14.8	93.6	25.4	יבנה	
29,928	5.2	5.0	10.8	10.6	35.6	34.6	34.5	34.4	13.9	15.4	92.2	27.0	יהוד	
23,315	5.2	4.9	11.0	10.5	34.2	32.7	34.2	34.6	15.4	17.3	89.2	26.3	יקנעם עילית	
919,438	33.3	32.9	19.0	18.7	22.3	22.0	17.8	17.9	7.7	8.4	93.2	42.8	ירושלים	
23,060	6.4	6.2	13.6	13.0	41.7	40.8	28.9	29.3	9.5	10.6	92.1	27.8	כפר יונה	
100,764	3.6	3.5	9.8	9.5	37.1	36.3	35.7	35.7	13.7	14.9	93.6	25.5	כפר סבא	
23,241	13.5	13.3	20.0	19.8	30.0	29.5	25.3	25.3	11.2	12.1	90.4	36.9	כפר קאסם	
46,123	9.4	9.2	9.1	8.8	29.2	28.5	34.4	34.3	17.9	19.2	92.4	27.5	כרמיאל	
75,724	22.0	21.6	17.5	17.2	24.8	24.2	23.5	23.7	12.2	13.2	92.5	35.9	לוד	
25,639	15.6	15.2	12.3	12.2	26.2	25.5	30.5	30.4	15.4	16.8	92.4	32.2	מגדל העמק	
73,079	78.4	78.0	12.2	12.1	6.2	6.4	2.4	2.5	0.8	1.0	94.2	62.5	מודיעין עילית- מודיעין-מכבים- רעות	
92,410	7.6	7.2	18.5	17.7	38.9	37.8	26.0	26.7	9.0	10.5	90.4	30.4	מעלה אדומים	
38,195	14.8	14.3	19.7	19.2	30.6	29.9	24.0	24.6	10.9	12.1	92.2	34.5	מעלה אדומים	
21,423	13.8	13.4	13.5	12.9	25.1	25.0	31.6	31.7	16.0	17.0	92.0	29.7	מעלות-תרשיחא	
56,880	6.0	5.8	10.9	10.6	32.7	31.8	34.6	34.7	15.7	17.1	91.8	28.5	נמרק	
41,169	6.4	6.1	6.1	6.0	26.4	25.8	40.0	39.5	21.1	22.6	92.2	24.8	נמר הגליל	
50,214	4.5	4.4	11.1	10.8	42.0	40.9	31.4	31.7	11.1	12.2	92.7	24.6	נס ציונה	
77,068	7.4	7.2	16.6	16.2	32.6	31.6	30.9	30.8	12.5	14.1	90.4	32.6	נצרת	
23,981	1.6	1.6	6.4	6.2	32.6	31.8	41.3	40.6	18.1	19.9	92.4	24.2	נשר	
35,631	40.2	39.9	18.4	18.2	18.7	18.6	15.0	15.1	7.6	8.3	92.8	41.4	נגב	
217,244	13.2	13.0	14.0	13.7	30.3	29.7	29.3	29.3	13.2	14.3	93.3	29.5	נתניה	
31,056	5.9	5.7	18.8	18.3	35.3	34.5	29.0	29.0	11.0	12.4	91.6	36.1	סחינן	
48,928	6.5	6.4	11.9	11.6	31.0	30.2	33.6	33.5	16.9	18.2	92.9	32.5	עכו	
51,739	10.6	10.3	13.8	13.5	30.7	30.2	29.9	29.7	15.0	16.3	93.3	24.7	עפולה	
26,452	38.3	37.4	16.4	16.2	16.9	16.7	18.3	18.6	10.1	11.0	92.3	47.8	עדר	
244,274	10.7	10.5	14.0	13.7	32.3	31.5	30.4	30.5	12.7	13.8	93.3	28.7	פתח תקווה	
35,715	40.7	39.8	17.3	17.2	17.3	17.3	16.6	16.9	8.1	8.8	93.0	46.4	צפת	
22,786	15.4	15.1	22.7	22.0	29.9	29.4	22.9	23.3	9.1	10.2	91.1	38.0	קלנסווה	
39,983	3.2	3.1	9.0	8.8	42.4	41.4	34.5	34.5	10.9	12.1	93.1	25.9	קריית אנון	

לוח 10 (המשך)

תחשבים	מספר היילדים במספר ה												ילדים	ערך
	+5		4		3		2		1		מזהו: מדרגים	מזהו: מדרגים		
	מזהו: מדרגים	סך הכול	מזהו: מדרגים	סך הכול	מזהו: מדרגים	סך הכול	מזהו: מדרגים	סך הכול	מזהו: מדרגים	סך הכול				
58,267	1,087	1,144	1,517	1,588	4,353	4,527	4,503	4,814	2,111	2,453	13,571	14,526	קריית אתא	
39,926	225	237	706	752	2,977	3,111	3,595	3,818	1,539	1,766	9,042	9,684	קריית ביאליק	
54,970	3,569	3,737	2,563	2,704	4,136	4,371	4,236	4,508	2,101	2,434	16,605	17,754	קריית גת	
34,330	-	-	-	-	3	3	-	-	-	-	3	3	קריית חיים	
39,911	436	460	778	820	2,753	2,892	3,533	3,760	1,937	2,201	9,437	10,133	קריית ים	
42,014	204	216	744	772	2,935	3,069	3,620	3,892	1,646	1,955	9,149	9,904	קריית מוצקין	
23,124	1,948	2,063	1,464	1,544	2,174	2,256	1,954	2,052	1,029	1,172	8,569	9,087	קריית מלאכי	
22,623	595	627	925	976	1,881	1,977	2,157	2,318	1,016	1,185	6,574	7,083	קריית שמונה	
56,343	1,362	1,432	1,739	1,828	3,604	3,825	3,000	3,296	1,345	1,704	11,050	12,085	ראש העין	
251,718	2,626	2,746	5,443	5,700	19,652	20,616	20,920	22,604	9,462	11,205	58,103	62,871	ראשון לציון	
69,036	13,187	14,164	6,174	6,604	5,411	5,802	3,930	4,298	1,523	1,811	30,225	32,679	רהט	
141,579	5,923	6,204	5,659	5,924	12,383	12,921	10,651	11,444	4,290	5,078	38,906	41,571	רחובות	
75,538	3,275	3,475	4,009	4,244	7,015	7,410	6,438	6,882	2,983	3,521	23,720	25,532	רמלה	
159,161	1,647	1,700	3,041	3,164	11,631	12,114	13,409	14,266	5,544	6,427	35,272	37,671	רמת גן	
46,719	644	665	1,109	1,156	4,402	4,611	3,917	4,182	1,457	1,722	11,529	12,336	רמת השרון	
73,999	1,475	1,551	2,597	2,768	6,830	7,239	6,627	7,214	2,805	3,325	20,334	22,097	רעננה	
26,457	1,201	1,257	1,035	1,076	2,109	2,199	1,712	1,832	919	1,088	6,976	7,452	שדרות	
41,561	820	885	1,735	1,864	3,754	4,050	3,442	3,820	1,522	1,895	11,273	12,514	שפרים	
451,521	5,395	5,704	9,078	9,536	32,663	34,092	38,574	40,816	14,874	17,130	100,584	107,278	תל אביב-יפו	

לוח 10 (המשך)

מספר היילדים	מספר היילדים ב מ ש פ ח ה										ילדים		עיר
	1		2		3		4		5		מזהו: חודשים מכלל הילדים	סך הכל באחוז מהתושבים	
	מזהו: חודשים	סך הכל	מזהו: חודשים	סך הכל	מזהו: חודשים	סך הכל	מזהו: חודשים	סך הכל	מזהו: חודשים	סך הכל			
58,267	15.6	33.1	33.2	31.2	32.1	10.9	11.2	7.9	8.0	24.9	קריית אתא		
39,926	17.0	39.4	39.8	32.1	32.9	7.8	7.8	2.4	2.5	24.3	קריית ביאליק		
54,970	12.7	25.4	25.5	24.6	24.9	15.2	15.4	21.0	21.5	32.3	קריית גת		
34,330	-	-	-	100.0	100.0	-	-	-	-	0.0	קריית חיים		
39,911	20.5	37.1	37.4	28.5	29.2	8.1	8.2	4.5	4.6	25.4	קריית ים		
42,014	18.0	39.3	39.6	31.0	32.1	7.8	8.1	2.2	2.2	23.6	קריית מוצקין		
23,124	12.0	22.6	22.8	24.8	25.4	17.0	17.1	22.7	22.7	39.3	קריית מלאכי		
22,623	15.5	32.7	32.8	27.9	28.6	13.8	14.1	8.9	9.1	31.3	קריית שמונה		
56,343	12.2	27.3	27.1	31.7	32.6	15.1	15.7	11.8	12.3	21.4	ראש העין		
251,718	16.3	36.0	36.0	32.8	33.8	9.1	9.4	4.4	4.5	25.0	ראשון לציון		
69,036	5.0	13.2	13.0	17.8	17.9	20.2	20.4	43.3	43.6	47.3	רהט		
141,579	11.0	27.5	27.4	31.1	31.8	14.3	14.5	14.9	15.2	29.4	רחובות		
75,538	12.6	27.0	27.1	29.0	29.6	16.6	16.9	13.6	13.8	33.8	רמלה		
159,161	15.7	37.9	38.0	32.2	33.0	8.4	8.6	4.5	4.7	23.7	רמת גן		
46,719	12.6	33.9	34.0	37.4	38.2	9.4	9.6	5.4	5.6	26.4	רמת השרון		
73,999	13.8	32.6	32.6	32.8	33.6	12.5	12.8	7.0	7.3	29.9	רעננה		
26,457	13.2	24.6	24.5	29.5	30.2	14.4	14.8	16.9	17.2	28.2	שדרות		
41,561	13.5	30.5	30.5	32.4	33.3	14.9	15.4	7.1	7.3	30.1	שפירעם		
451,521	14.8	38.0	38.4	31.8	32.5	8.9	9.0	5.3	5.4	23.8	תל אביב - יפו		

לוח 1.1: ילדים ו"ילדים חדשים" לפי גודל המשפחה ולפי מועצה אזורית\*\* דצמבר 2019

מועצה אזורית	מספר הילדים במשפחה										ילדים
	1		2		3		4		+5		
	מספר הילדים	מספר המשפחות	מספר הילדים	מספר המשפחות	מספר הילדים	מספר המשפחות	מספר הילדים	מספר המשפחות	מספר הילדים	מספר המשפחות	
<b>סך הכל</b>	<b>28,055</b>	<b>2,554</b>	<b>63,482</b>	<b>57,992</b>	<b>78,160</b>	<b>47,984</b>	<b>45,536</b>	<b>53,217</b>	<b>50,398</b>	<b>916,353</b>	
אל קסום	13	10	48	43	164	236	228	663	619	14,909	
אל-בטוף	337	270	738	664	830	676	631	376	329	7,854	
אלונה	69	56	192	169	266	84	79	5	5	2,278	
אשכול	491	421	1,038	968	1,214	672	633	911	872	14,125	
באר טוביה	825	674	1,866	1,691	2,218	1,088	1,030	376	358	23,250	
'בוסתן-אל-מרג	311	250	696	619	802	604	557	314	282	7,820	
בני שמשון	274	218	556	507	768	456	432	384	359	10,542	
בקעת בית שאן	552	482	970	913	999	748	720	692	654	13,405	
ברבר	254	206	612	561	983	360	342	115	114	7,624	
גדרות	190	160	410	371	434	148	143	15	15	5,209	
גולן	567	476	1,150	1,068	1,394	912	864	1,236	1,173	17,542	
גוש עציון	540	441	1,122	1,004	1,947	2,592	2,476	3,646	3,487	23,842	
גור	834	694	2,068	1,918	2,891	1,128	1,072	782	737	26,871	
גן חווה	211	165	492	444	563	160	151	26	25	6,003	
דרום השרון	992	792	2,834	2,563	3,167	1,024	975	262	255	33,470	
הגליל העליון	1,123	905	2,726	2,483	3,285	1,756	1,657	743	697	29,589	
הגליל החמתי	666	577	1,570	1,488	1,626	396	383	119	111	18,232	
המעברה התיכונה	372	309	790	720	921	720	681	711	680	12,275	
הר חברון	120	106	346	310	347	252	241	56	52	3,358	
זבולון	226	182	400	376	517	668	633	1,774	1,687	8,902	
חבל אילת	512	410	1,112	997	1,409	732	697	593	557	13,374	
חבל יבנה	169	133	366	339	349	120	109	42	42	3,980	
חבל מודיעין	123	109	348	323	564	684	651	639	617	6,812	
חוף אשקלון	813	656	1,864	1,708	2,309	1,496	1,425	893	842	23,772	
חוף הכרמל	469	387	1,164	1,064	1,523	1,004	950	537	503	16,350	
חוף השרון	961	800	2,278	2,085	2,547	876	835	360	345	31,533	
סך הכל	3,281	349	1,112	1,028	1,320	320	301	52	48	13,033	

\* ילדים שנולדו אחרי 1.6.2003.  
\*\* השטחו מועצות שבתן תא אחד לפחות מכיל פחות מחמישה פרטים.

לוח 11 (המשך)

מספר הי לדים	ב מ ש פ ח ה										ילדים		מקצפת אזורית
	1		2		3		4		5		מזה: חודשים מכליל הילדים	סך הכל באחוז מהתושבים	
	מזה: חודשים	סך הכל	מזה: חודשים	סך הכל	מזה: חודשים	סך הכל	מזה: חודשים	סך הכל	מזה: חודשים	סך הכל			
<b>916,353</b>	<b>19.7</b>	<b>19.3</b>	<b>17.8</b>	<b>17.4</b>	<b>30.6</b>	<b>30.1</b>	<b>22.7</b>	<b>23.0</b>	<b>9.1</b>	<b>10.2</b>	<b>92.6</b>	<b>30.08</b>	<b>סך הכל</b>
14,909	58.2	58.6	21.4	20.9	15.4	15.1	4.0	4.2	0.9	1.1	94.1	7.6	אל קסום
7,854	12.1	12.5	23.2	22.4	30.5	29.4	24.4	24.5	9.9	11.2	90.4	38.3	אל-בטוף
2,278	0.9	0.8	13.7	13.3	46.3	44.6	29.4	30.4	9.7	10.9	91.0	27.7	אלונה
14,125	21.2	20.8	15.4	15.3	29.6	29.1	23.6	23.7	10.2	11.2	93.6	31.1	אשכול
23,250	6.0	5.8	17.3	16.7	37.1	36.2	28.3	28.7	11.3	12.7	91.7	28.0	באר טוביה
7,820	11.2	11.3	22.2	21.7	32.0	31.0	24.7	25.0	10.0	11.2	90.0	35.7	'בוסתן-אל-מרג
10,542	15.7	15.5	18.9	18.4	33.6	32.6	22.2	22.4	9.5	11.1	92.2	23.5	בני שמשון
13,405	17.4	17.3	19.1	18.7	26.5	26.1	24.2	24.2	12.8	13.8	94.0	29.9	בקעת בית שאן
7,624	5.2	4.8	15.5	15.2	44.6	43.5	25.4	25.8	9.3	10.7	93.0	31.1	ברבר
5,209	1.3	1.2	12.7	12.1	38.6	37.4	33.0	33.6	14.2	15.6	92.1	23.4	גדרות
17,542	23.6	23.2	17.4	17.1	28.0	27.5	21.5	21.6	9.6	10.6	93.3	30.4	גולן
23,842	37.3	36.6	26.5	26.0	20.8	20.8	10.7	11.3	4.7	5.4	93.8	41.8	גוש עציון
26,871	10.1	10.0	14.7	14.4	39.5	38.5	26.2	26.4	9.5	10.7	93.4	29.1	גזר
6,003	1.9	1.7	11.2	10.7	41.8	40.3	32.9	33.0	12.2	14.2	90.5	24.8	גן חווה
33,470	3.3	3.1	12.6	12.1	40.9	39.4	33.1	33.6	10.2	11.8	91.8	25.2	דרום המשוך
29,589	7.7	7.5	18.4	17.8	36.4	35.6	27.5	27.6	10.0	11.4	91.5	33.3	הגלבות
18,232	2.7	2.7	9.2	8.9	38.9	38.2	35.6	35.2	13.8	14.9	93.9	24.4	הגליל העליון
12,275	20.5	19.9	20.6	20.1	27.8	27.4	21.7	22.1	9.3	10.4	92.6	29.1	הגליל החמתי
3,358	4.9	4.9	22.8	22.0	32.9	32.3	29.4	30.3	10.0	10.5	92.4	34.0	העברה החינוכה
8,902	49.7	49.1	18.6	18.5	15.2	15.1	11.1	11.1	5.4	6.3	93.9	40.6	הר חברון
13,374	13.7	13.3	17.1	16.5	34.6	33.7	24.5	25.0	10.1	11.5	91.5	33.3	זבולון
3,980	4.3	3.9	11.2	11.2	35.9	34.8	34.9	34.2	13.7	15.8	90.9	26.9	חבל אילת
6,812	27.3	26.8	28.8	28.6	24.9	24.9	14.3	14.6	4.8	5.2	94.8	35.1	חבל יבנה
23,772	12.1	11.9	20.5	19.9	33.3	32.6	24.6	24.8	9.5	10.8	92.4	31.6	חבל מודיעין
16,350	11.4	11.2	21.5	20.9	34.4	33.8	24.0	24.3	8.7	9.8	92.3	29.3	חוף אשקלון
31,533	5.3	5.1	12.9	12.5	37.4	36.3	32.1	32.4	12.3	13.7	92.5	22.3	חוף הכרמל
13,033	1.6	1.6	9.9	9.8	43.3	42.3	33.7	33.9	11.5	12.4	92.8	25.2	חוף השרון

לוח 11 (המשך)

מספרים	מספר הידיים ב מ פ ח ה										ילדים		מקצת אזורית
	+5		4		3		2		1		מזה: חלשים	סך הכל	
	מזה: חלשים	סך הכל	מזה: חלשים	סך הכל	מזה: חלשים	סך הכל	מזה: חלשים	סך הכל	מזה: חלשים	סך הכל			
8,970	97	99	304	316	910	957	521	568	180	224	2,012	2,164	יארב
23,418	359	374	773	824	2,408	2,586	1,732	1,938	653	823	5,925	6,545	לב השרון
11,710	719	769	622	644	973	1,047	680	746	303	360	3,297	3,566	לכיש
7,240	98	101	221	232	573	609	508	548	269	321	1,669	1,811	מבואת החרמון
11,631	89	93	465	488	1,230	1,296	839	898	343	399	2,966	3,174	מגידו
1,666	24	26	109	112	130	135	98	110	33	43	394	426	מגילות
29,242	267	284	807	856	2,455	2,589	1,956	2,130	749	879	6,234	6,738	מטה אשר
66,913	12,913	13,658	5,643	5,956	5,043	5,433	3,045	3,426	1,376	1,682	28,020	30,155	מטה בנימין
58,150	1,454	1,533	2,863	3,008	4,832	5,115	3,461	3,780	1,372	1,640	13,982	15,076	מטה יהודה
19,680	305	325	654	692	1,662	1,755	1,231	1,324	432	510	4,284	4,606	מנשה
10,669	152	164	363	376	969	1,023	823	900	380	450	2,687	2,913	מעלה יוסף
14,491	941	1,005	765	820	1,381	1,482	1,161	1,280	501	597	4,749	5,184	מזרם הגליל
13,151	1,169	1,245	741	776	1,224	1,275	900	964	439	503	4,473	4,763	מרחבים
28,362	506	541	1,138	1,208	2,223	2,391	1,606	1,816	725	925	6,198	6,881	משגב
9,848	785	834	269	284	168	177	56	56	14	16	1,292	1,367	נווה מדבר
9,529	1,884	1,984	825	888	578	636	278	306	83	96	3,648	3,910	נווה שורק
10,554	730	771	756	800	805	873	585	646	232	288	3,108	3,378	עזתה
13,501	216	226	359	376	1,060	1,116	1,066	1,136	488	576	3,189	3,430	עמק הירדן
41,705	397	419	1,199	1,276	3,910	4,164	3,385	3,750	1,278	1,544	10,169	11,153	עמק הפך
38,322	474	506	1,331	1,412	3,301	3,525	2,704	2,954	1,114	1,341	8,924	9,738	עמק יזרעאל
15,425	2,457	2,600	1,180	1,240	1,499	1,560	950	1,036	336	411	6,422	6,847	עמק לוד
5,193	744	777	336	348	391	414	347	364	107	124	1,925	2,027	ערבות הירדן
6,998	398	413	423	440	595	633	551	578	273	296	2,240	2,360	רמת נגב
43,595	6,322	6,623	3,154	3,284	2,810	2,976	1,832	2,008	746	906	14,864	15,797	שומרון
8,058	211	236	342	368	772	822	480	516	258	291	2,063	2,233	שער הנגב
10,916	1,217	1,284	968	1,012	921	975	661	718	291	340	4,058	4,329	שפיר
1,462	5	5	30	32	98	108	112	116	41	47	286	308	תמר



לוח 11 (המשך)

מספר תלמידים	מספר הילדים										ילדים		מקצת אזורית
	1		2		3		4		5		מזה: חדישים מכליל הילדים	סך הכל כאחוז מהתושבים	
	מזה: חדישים	סך הכל	מזה: חדישים	סך הכל	מזה: חדישים	סך הכל	מזה: חדישים	סך הכל	מזה: חדישים	סך הכל			
8,970	4.8	4.6	15.1	14.6	45.2	44.2	25.9	26.2	8.9	10.4	93.0	24.1	יזאב
23,418	6.1	5.7	13.0	12.6	40.6	39.5	29.2	29.6	11.0	12.6	90.5	27.9	לב השרון
11,710	21.8	21.6	18.9	18.1	29.5	29.4	20.6	20.9	9.2	10.1	92.5	30.5	לכיש
7,240	5.9	5.6	13.2	12.8	34.3	33.6	30.4	30.3	16.1	17.7	92.2	25.0	מבואות החומון
11,631	3.0	2.9	15.7	15.4	41.5	40.8	28.3	28.3	11.6	12.6	93.4	27.3	מגידו
1,666	6.1	6.1	27.7	26.3	33.0	31.7	24.9	25.8	8.4	10.1	92.5	25.6	מגילות
29,242	4.3	4.2	12.9	12.7	39.4	38.4	31.4	31.6	12.0	13.0	92.5	23.0	מטה אשר
66,913	46.1	45.3	20.1	19.8	18.0	18.0	10.9	11.4	4.9	5.6	92.9	45.1	מטה בנימין
58,150	10.4	10.2	20.5	20.0	34.6	33.9	24.8	25.1	9.8	10.9	92.7	25.9	מטה יהודה
19,680	7.1	7.1	15.3	15.0	38.8	38.1	28.7	28.7	10.1	11.1	93.0	23.4	מנשה
10,669	5.7	5.6	13.5	12.9	36.1	35.1	30.6	30.9	14.1	15.4	92.2	27.3	מעלה יוסף
14,491	19.8	19.4	16.1	15.8	29.1	28.6	24.4	24.7	10.5	11.5	91.6	35.8	מרים הגליל
13,151	26.1	26.1	16.6	16.3	27.4	26.8	20.1	20.2	9.8	10.6	93.9	36.2	מרחבים
28,362	8.2	7.9	18.4	17.6	35.9	34.7	25.9	26.4	11.7	13.4	90.1	24.3	משגב
9,848	60.8	61.0	20.8	20.8	13.0	12.9	4.3	4.1	1.1	1.2	94.5	13.9	נווה מדבר
9,529	51.6	50.7	22.6	22.7	15.8	16.3	7.6	7.8	2.3	2.5	93.3	41.0	נווה שורק
10,554	23.5	22.8	24.3	23.7	25.9	25.8	18.8	19.1	7.5	8.5	92.0	32.0	עזתה
13,501	6.8	6.6	11.3	11.0	33.2	32.5	33.4	33.1	15.3	16.8	93.0	25.4	עמק הירדן
41,705	3.9	3.8	11.8	11.4	38.5	37.3	33.3	33.6	12.6	13.8	91.2	26.7	עמק הפר
38,322	5.3	5.2	14.9	14.5	37.0	36.2	30.3	30.3	12.5	13.8	91.6	25.4	עמק יזרעאל
15,425	38.3	38.0	18.4	18.1	23.3	22.8	14.8	15.1	5.2	6.0	93.8	44.4	עמק לוד
5,193	38.6	38.3	17.5	17.2	20.3	20.4	18.0	18.0	5.6	6.1	95.0	39.0	ערבות הירדן
6,998	17.8	17.5	18.9	18.6	26.6	26.8	24.6	24.5	12.2	12.5	94.9	33.7	רמת נגב
43,595	42.5	41.9	21.2	20.8	18.9	18.8	12.3	12.7	5.0	5.7	94.1	36.2	שומרון
8,058	10.2	10.6	16.6	16.5	37.4	36.8	23.3	23.1	12.5	13.0	92.4	27.7	שער הנגב
10,916	30.0	29.7	23.9	23.4	22.7	22.5	16.3	16.6	7.2	7.9	93.7	39.7	שפיר
1,462	1.7	1.6	10.5	10.4	34.3	35.1	39.2	37.7	14.3	15.3	92.9	21.1	תמר

לוח 1.12: ילדים "ילדים חדשים" \* לפי גודל המשפחה ולפי מועצה מקומית \*\* דצמבר 2019

תושבים	מספר הילדים במשפחה										ילדים		מועצה מקומית
	+5		4		3		2		1		מזה: חדשים	סך הכל	
	מזה: חדשים	סך הכל	מזה: חדשים	סך הכל	מזה: חדשים	סך הכל	מזה: חדשים	סך הכל	מזה: חדשים	סך הכל			
<b>1,354,130</b>	<b>69,690</b>	<b>74,304</b>	<b>70,276</b>	<b>74,912</b>	<b>120,541</b>	<b>129,039</b>	<b>100,144</b>	<b>110,176</b>	<b>41,620</b>	<b>50,803</b>	<b>402,271</b>	<b>439,224</b>	<b>סך הכל</b>
7,542	228	253	423	452	677	723	606	686	256	311	2,190	2,425	אבו גוש
13,912	226	245	553	596	1,296	1,392	1,137	1,276	487	600	3,699	4,109	אבו סנאן
13,701	83	91	405	416	1,352	1,431	1,004	1,088	376	452	3,220	3,478	אבו יחודה
8,808	72	78	323	336	735	786	605	650	231	275	1,966	2,125	אורנית
12,850	271	283	427	440	1,064	1,110	1,051	1,112	402	478	3,215	3,423	אזור
14,501	510	546	967	1,036	1,616	1,734	1,305	1,436	501	630	4,899	5,382	אכסאל
3,486	155	164	131	144	336	363	310	328	111	146	1,043	1,145	אליכין
7,867	74	76	235	252	912	1,002	719	776	270	324	2,210	2,430	אליפי תנשה
3,812	328	351	472	496	458	489	232	254	118	122	1,608	1,712	אלקונה
13,130	304	333	685	744	1,342	1,440	1,011	1,122	433	534	3,775	4,173	אעבלין
10,089	859	905	967	1,032	780	834	550	604	271	332	3,427	3,707	אפרת
26,124	331	351	748	776	2,575	2,649	1,412	1,484	376	439	5,442	5,699	באר עקב
9,642	297	320	729	796	1,067	1,137	902	1,002	347	422	3,342	3,677	בועיינה-נג'ד'את
6,529	41	47	166	184	586	621	724	790	311	353	1,828	1,995	בוקנארא
9,316	387	410	731	780	1,130	1,209	885	964	311	379	3,444	3,742	בר אל-מכסור
6,041	1,607	1,717	623	648	497	537	373	404	170	190	3,270	3,496	ברת אל
5,140	58	60	199	208	409	432	346	394	142	173	1,154	1,267	ברת אריה
11,864	69	76	292	308	1,129	1,215	1,219	1,326	480	584	3,189	3,509	ברת ג'ר
7,211	76	79	269	284	594	627	465	514	228	288	1,632	1,792	ברת דגן
7,018	147	150	261	276	378	402	436	480	245	316	1,467	1,624	בני ע"ש
15,626	149	156	479	508	1,497	1,593	1,121	1,258	407	514	3,653	4,029	בנמיניה-גבעת ערדה
9,778	539	584	801	856	1,019	1,107	902	998	295	372	3,556	3,917	בסמ"ח
7,833	283	310	463	496	721	771	664	736	297	375	2,428	2,688	בסמרת טבעון
8,300	215	234	502	540	577	609	297	320	57	66	1,648	1,769	בענה
20,919	268	295	970	1,036	1,955	2,124	1,817	2,020	808	1,006	5,818	6,481	ג'דידה-מכר
6,377	9	10	123	132	549	594	622	678	263	319	1,566	1,733	ג'וליס
9,983	455	489	634	688	1,082	1,149	835	926	341	427	3,347	3,679	ג'ולג'וליה

\* ילדים שנולדו אחרי 1.6.2003.

\*\* השטחו מועצות שבהן רחא אחד לפחות מכיל פחות מתשעה פרטים.

לוח 12: ילדים ו"ילדים חדישים" \* לפי גודל המשפחה ולפי מועצה מקומית\*\*, דצמבר 2018

תושבים	מספר הילדים במשפחה										ילדים		מועצה מקומית
	+5		4		3		2		1		מזהו: חדישים מכלל הילדים	סך הכל כאחוז מתושבים	
	מזהו: תושבים	סך הכל	מזהו: תושבים	סך הכל	מזהו: תושבים	סך הכל	מזהו: תושבים	סך הכל	מזהו: תושבים	סך הכל			
<b>1,354,130</b>	<b>17.3</b>	<b>16.9</b>	<b>17.5</b>	<b>17.1</b>	<b>30.0</b>	<b>29.4</b>	<b>24.9</b>	<b>25.1</b>	<b>10.3</b>	<b>11.6</b>	<b>91.6</b>	<b>32.4</b>	<b>סך הכל</b>
7,542	10.4	10.4	19.3	18.6	30.9	29.8	27.7	28.3	11.7	12.8	90.3	32.2	אבו גוש
13,912	6.1	6.0	14.9	14.5	35.0	33.9	30.7	31.1	13.2	14.6	90.0	29.5	אבו סניא
13,701	2.6	2.6	12.6	12.0	42.0	41.1	31.2	31.3	11.7	13.0	92.6	25.4	אבו יהודה
8,808	3.7	3.7	16.4	15.8	37.4	37.0	30.8	30.6	11.7	12.9	92.5	24.1	אורנית
12,850	8.4	8.3	13.3	12.9	33.1	32.4	32.7	32.5	12.5	14.0	93.9	26.6	אזור
14,501	10.4	10.1	19.7	19.2	33.0	32.2	26.6	26.7	10.2	11.7	91.0	37.1	אססאל
3,486	14.9	14.3	12.6	12.6	32.2	31.7	29.7	28.6	10.6	12.8	91.1	32.8	אליכיר
7,867	3.3	3.1	10.6	10.4	41.3	41.2	32.5	31.9	12.2	13.3	90.9	30.9	אליפי מנשה
3,812	20.4	20.5	29.4	29.0	28.5	28.6	14.4	14.8	7.3	7.1	93.9	44.9	אלקונה
13,130	8.1	8.0	18.1	17.8	35.5	34.5	26.8	26.9	11.5	12.8	90.5	31.8	אעבליר
10,089	25.1	24.4	28.2	27.8	22.8	22.5	16.0	16.3	7.9	9.0	92.4	36.7	אפרת
26,124	6.1	6.2	13.7	13.6	47.3	46.5	25.9	26.0	6.9	7.7	95.5	21.8	באר עקב
9,642	8.9	8.7	21.8	21.6	31.9	30.9	27.0	27.3	10.4	11.5	90.9	38.1	בועיינה-נג'ד'ראת
6,529	2.2	2.4	9.1	9.2	32.1	31.1	39.6	39.6	17.0	17.7	91.6	30.6	בוקעאראת
9,316	11.2	11.0	21.2	20.8	32.8	32.3	25.7	25.8	9.0	10.1	92.0	40.2	בור אל-מסור
6,041	49.1	49.1	19.1	18.5	15.2	15.4	11.4	11.6	5.2	5.4	93.5	57.9	ברת אל
5,140	5.0	4.7	17.2	16.4	35.4	34.1	30.0	31.1	12.3	13.7	91.1	24.6	ברת אריה
11,864	2.2	2.2	9.2	8.8	35.4	34.6	38.2	37.8	15.1	16.6	90.9	29.6	ברת ג'ר
7,211	4.7	4.4	16.5	15.8	36.4	35.0	28.5	28.7	14.0	16.1	91.1	24.9	ברת דגן
7,018	10.0	9.2	17.8	17.0	25.8	24.8	29.7	29.6	16.7	19.5	90.3	23.1	בני עייש
15,626	4.1	3.9	13.1	12.6	41.0	39.5	30.7	31.2	11.1	12.8	90.7	25.8	בנמנינה-גבעת ערדה
9,778	15.2	14.9	22.5	21.9	28.7	28.3	25.4	25.5	8.3	9.5	90.8	40.1	בסמח"ה
7,833	11.7	11.5	19.1	18.5	29.7	28.7	27.3	27.4	12.2	14.0	90.3	34.3	בסמרת טבעון
8,300	13.0	13.2	30.5	30.5	35.0	34.4	18.0	18.1	3.5	3.7	93.2	21.3	בענה
20,919	4.6	4.6	16.7	16.0	33.6	32.8	31.2	31.2	13.9	15.5	89.8	31.0	ג'דידה-מכר
6,377	0.6	0.6	7.9	7.6	35.1	34.3	39.7	39.1	16.8	18.4	90.4	27.2	ג'וליס
9,983	13.6	13.3	18.9	18.7	32.3	31.2	24.9	25.2	10.2	11.6	91.0	36.9	ג'לגוליה

לוח 12 (המשך)

תשבים	מספר הילדים במשפחה										ילדים		מטענה מקומית
	+5		4		3		2		1		מזה: תושבים	סך הכל	
	מזה: תושבים	סך הכל	מזה: תושבים	סך הכל	מזה: תושבים	סך הכל	מזה: תושבים	סך הכל	מזה: תושבים	סך הכל			
14,690	1,540	1,640	1,456	1,544	1,343	1,455	999	1,116	433	537	5,771	6,292	גיסר-אירקא
3,091	22	22	108	120	279	297	261	292	108	125	778	856	גיש (גוש חלב)
11,799	101	103	244	260	393	405	258	266	19	20	1,015	1,054	גת
17,921	2,275	2,365	1,336	1,372	1,369	1,449	889	960	408	485	6,277	6,631	גבעת זאב
28,094	756	788	1,249	1,328	2,867	3,036	1,959	2,176	704	850	7,535	8,178	גדרה
23,750	506	538	846	892	1,857	2,013	1,367	1,552	557	705	5,133	5,700	גן יבנה
19,262	447	472	489	520	1,496	1,581	1,306	1,420	465	563	4,203	4,556	גני תקווה
17,424	51	56	438	464	1,633	1,749	2,347	2,554	1,279	1,491	5,748	6,314	דאלית אל-כרמל
10,401	250	274	651	696	1,096	1,188	852	934	396	494	3,245	3,586	דבוריה
12,347	390	417	641	692	953	1,002	522	554	97	116	2,603	2,781	דייר אל-אסד
10,261	214	232	407	440	1,131	1,206	959	1,050	371	458	3,082	3,386	דייר חנא
4,057	18	20	138	148	356	387	311	340	96	107	919	1,002	הר אדר
23,075	888	965	690	736	1,806	1,941	1,592	1,736	644	798	5,620	6,176	זכרון יעקב
6,939	216	231	425	452	674	720	568	636	214	261	2,097	2,300	זמר
7,942	383	416	695	752	906	960	742	816	298	366	3,024	3,310	זרזר
21,559	5,583	5,970	1,502	1,604	962	1,047	514	602	200	250	8,761	9,473	חורה
6,317	27	30	255	280	622	678	653	720	280	333	1,837	2,041	חורפיש
9,164	858	906	614	644	846	894	881	946	408	475	3,607	3,865	חצור הגלילית
7,570	335	359	213	228	211	219	142	170	108	143	1,009	1,119	חרש
6,666	222	241	408	440	785	840	592	654	209	251	2,216	2,426	טובא-נגרייה
14,037	444	474	968	1,040	1,728	1,851	1,132	1,246	476	571	4,748	5,182	טורעאן
6,616	73	82	313	336	688	741	598	640	264	331	1,936	2,130	יאמחילת
4,294	746	789	266	276	341	369	255	276	97	118	1,705	1,828	יבנאל
1,721	22	23	103	112	114	120	137	154	48	60	424	469	יסוד המעלה
18,907	487	526	989	1,068	2,027	2,160	1,645	1,816	674	795	5,822	6,365	יפיע
9,978	1,333	1,405	635	676	766	825	815	862	403	462	3,952	4,230	ירחם
17,003	249	272	847	920	1,615	1,728	1,630	1,796	590	697	4,931	5,413	ירכא
13,856	225	244	719	768	1,332	1,443	1,119	1,234	441	540	3,836	4,229	כאביל
3,523	82	87	187	200	451	492	329	352	99	121	1,148	1,252	כאובב אבו אל-ח'א
8,771	55	57	158	164	564	612	598	666	320	429	1,695	1,928	כוכב יאר

לוח 12 (המשך)

תשובים	מספר הילדים במשפחה										ילדים		מטעמי מקומות
	+5		4		3		2		1		מזה: חשיבים מכלל הילדים	סך הכל כאחוז מתושבים	
	מזה: חשיבים	סך הכל	מזה: חשיבים	סך הכל	מזה: חשיבים	סך הכל	מזה: חשיבים	סך הכל	מזה: חשיבים	סך הכל			
14,690	26.7	26.1	25.2	24.5	23.3	23.1	17.3	17.7	7.5	8.5	91.7	42.8	גיסר-אירקא
3,091	2.8	2.6	13.9	14.0	35.9	34.7	33.5	34.1	13.9	14.6	90.9	27.7	גיש (גוש חלב)
11,799	10.0	9.8	24.0	24.7	38.7	38.4	25.4	25.2	1.9	1.9	96.3	8.9	גת
17,921	36.2	35.7	21.3	20.7	21.8	21.9	14.2	14.5	6.5	7.3	94.7	37.0	גבעתי זאב
28,094	10.0	9.6	16.6	16.2	38.0	37.1	26.0	26.6	9.3	10.4	92.1	29.1	גדרה
23,750	9.9	9.4	16.5	15.6	36.2	35.3	26.6	27.2	10.9	12.4	90.1	24.0	גן יבנה
19,262	10.6	10.4	11.6	11.4	35.6	34.7	31.1	31.2	11.1	12.4	92.3	23.7	גני תקווה
17,424	0.9	0.9	7.6	7.3	28.4	27.7	40.8	40.4	22.3	23.6	91.0	36.2	דאלית-אל-כרמל
10,401	7.7	7.6	20.1	19.4	33.8	33.1	26.3	26.0	12.2	13.8	90.5	34.5	דבוריה
12,347	15.0	15.0	24.6	24.9	36.6	36.0	20.1	19.9	3.7	4.2	93.6	22.5	דייר אל-אסד
10,261	6.9	6.9	13.2	13.0	36.7	35.6	31.1	31.0	12.0	13.5	91.0	33.0	דייר חנא
4,057	2.0	2.0	15.0	14.8	38.7	38.6	33.8	33.9	10.4	10.7	91.7	24.7	הר אדר
23,075	15.8	15.6	12.3	11.9	32.1	31.4	28.3	28.1	11.5	12.9	91.0	26.8	זכרון יעקב
6,939	10.3	10.0	20.3	19.7	32.1	31.3	27.1	27.7	10.2	11.3	91.2	33.1	זמר
7,942	12.7	12.6	23.0	22.7	30.0	29.0	24.5	24.7	9.9	11.1	91.4	41.7	זרזר
21,559	63.7	63.0	17.1	16.9	11.0	11.1	5.9	6.4	2.3	2.6	92.5	43.9	חורה
6,317	1.5	1.5	13.9	13.7	33.9	33.2	35.5	35.3	15.2	16.3	90.0	32.3	חורפיש
9,164	23.8	23.4	17.0	16.7	23.5	23.1	24.4	24.5	11.3	12.3	93.3	42.2	חצור הגלילית
7,570	33.2	32.1	21.1	20.4	20.9	19.6	14.1	15.2	10.7	12.8	90.2	14.8	חריש
6,666	10.0	9.9	18.4	18.1	35.4	34.6	26.7	27.0	9.4	10.3	91.3	36.4	טובא-נגרייה
14,037	9.4	9.1	20.4	20.1	36.4	35.7	23.8	24.0	10.0	11.0	91.6	36.9	טורעאן
6,616	3.8	3.8	16.2	15.8	35.5	34.8	30.9	30.0	13.6	15.5	90.9	32.2	יאמח-ג'לת
4,294	43.8	43.2	15.6	15.1	20.0	20.2	15.0	15.1	5.7	6.5	93.3	42.6	יבנאל
1,721	5.2	4.9	24.3	23.9	26.9	25.6	32.3	32.8	11.3	12.8	90.4	27.3	יסוד המעלה
18,907	8.4	8.3	17.0	16.8	34.8	33.9	28.3	28.5	11.6	12.5	91.5	33.7	יפיע
9,978	33.7	33.2	16.1	16.0	19.4	19.5	20.6	20.4	10.2	10.9	93.4	42.4	ירחם
17,003	5.0	5.0	17.2	17.0	32.8	31.9	33.1	33.2	12.0	12.9	91.1	31.8	ירכא
13,856	5.9	5.8	18.7	18.2	34.7	34.1	29.2	29.2	11.5	12.8	90.7	30.5	כאביל
3,523	7.1	6.9	16.3	16.0	39.3	39.3	28.7	28.1	8.6	9.7	91.7	35.5	כאובא אבו אל-ח'יא
8,771	3.2	3.0	9.3	8.5	33.3	31.7	35.3	34.5	18.9	22.3	87.9	22.0	כוכב יאר

לוח 12 (המשך)

תשבים	מ ס פ ר ה י ל י ד י ם ב מ ש פ ח ה										ילדים		מטעמי מקומות
	+5		4		3		2		1		מזה: מושבים	סר הכל	
	מזה: מושבים	סר הכל	מזה: מושבים	סר הכל	מזה: מושבים	סר הכל	מזה: מושבים	סר הכל	מזה: מושבים	סר הכל			
21,080	3,627	3,846	1,281	1,372	1,120	1,206	679	730	300	355	7,007	7,509	כסופר
8,646	151	164	570	620	1,005	1,074	908	984	323	390	2,957	3,232	כסופר-סמעי כעביה-סבאש- חג'אלרה
5,408	249	262	513	540	597	642	420	472	179	220	1,958	2,136	כפר בר
3,597	191	204	219	236	350	378	296	340	140	161	1,196	1,319	כפר ורדים
5,580	37	39	157	164	323	354	373	418	193	243	1,083	1,218	כפר יאסוף
10,026	84	91	327	356	798	855	943	1,020	372	463	2,524	2,785	כפר כמא
3,333	9	11	73	76	236	252	294	326	146	178	758	843	כפר כנא
22,398	835	903	1,818	1,932	2,384	2,562	1,753	1,946	739	909	7,529	8,252	כפר כנא
19,845	716	796	1,412	1,520	2,237	2,409	1,864	2,058	758	917	6,987	7,700	כפר מנדא
18,675	414	443	1,051	1,108	1,949	2,103	1,481	1,604	602	731	5,497	5,989	כפר קרע
1,888	8	8	30	32	105	111	145	156	65	79	353	386	כפר שמררה
4,259	57	60	79	84	323	342	182	198	85	113	726	797	כפר תבור
6,352	46	53	152	164	448	477	379	426	187	234	1,212	1,354	להבים
13,395	3,446	3,654	1,241	1,324	806	879	357	426	127	171	5,977	6,454	לקיה
23,962	736	766	1,306	1,368	2,379	2,505	2,030	2,180	906	1,090	7,357	7,909	מבשרת יצון
15,294	531	574	1,358	1,484	2,112	2,319	2,139	2,392	1,043	1,319	7,183	8,088	מגיד אל-כרום
11,042	48	51	242	268	981	1,050	1,191	1,284	489	567	2,951	3,220	מגידל-מטס
22,611	322	354	969	1,044	2,305	2,448	2,142	2,324	953	1,142	6,691	7,312	מגאר
1,944	108	114	100	108	171	180	107	118	59	71	545	591	מגדל
14,680	188	198	504	532	1,089	1,176	814	918	318	391	2,913	3,215	מזכרת בתיה
3,860	33	35	96	108	329	348	395	432	179	219	1,032	1,142	מזיעה
1,600	11	11	45	48	132	135	105	112	42	57	335	363	מטולה
8,440	84	93	332	352	561	600	539	614	253	303	1,769	1,962	מותר
3,649	48	50	185	196	409	435	448	488	154	167	1,244	1,336	מסעדה
3,253	11	11	40	44	215	228	289	324	111	133	666	740	מעליא
1,241	154	157	66	68	103	108	112	118	73	77	508	528	מעלה אפרים
14,833	436	474	1,098	1,168	1,552	1,698	1,236	1,388	509	631	4,831	5,359	מעלה עזרון
5,219	713	751	370	388	544	579	477	522	279	321	2,383	2,561	מצפה רמון
8,221	534	578	877	936	839	885	617	680	246	313	3,113	3,392	משוד
12,847	797	856	1,107	1,200	1,240	1,344	1,038	1,170	423	527	4,605	5,097	נחף

לוח 12 (המשך)

תשובים	מספר הילדים ב משפחה										ילדים		מטענה מקומית
	+5		4		3		2		1		מזה: חרשים מכלל הילדים	סך הכל לאחוז מהתושבים	
	מזה: חרשים	סך הכל	מזה: חרשים	סך הכל	מזה: חרשים	סך הכל	מזה: חרשים	סך הכל	מזה: חרשים	סך הכל			
21,080	51.8	51.2	18.3	18.3	16.0	16.1	9.7	9.7	4.3	4.7	93.3	35.6	כיסופר
8,646	5.1	5.1	19.3	19.2	34.0	33.2	30.7	30.4	10.9	12.1	91.5	37.4	כסרא-סמיע- כעביה-סבאש-
5,408	12.7	12.3	26.2	25.3	30.5	30.1	21.5	22.1	9.1	10.3	91.7	39.5	חג'אלרה
3,597	16.0	15.5	18.3	17.9	29.3	28.7	24.7	25.8	11.7	12.2	90.7	36.7	כפר ברבא
5,580	3.4	3.2	14.5	13.5	29.8	29.1	34.4	34.3	17.8	20.0	88.9	21.8	כפר ורדים
10,026	3.3	3.3	13.0	12.8	31.6	30.7	37.4	36.6	14.7	16.6	90.6	27.8	כפר יאסוף
3,333	1.2	1.3	9.6	9.0	31.1	29.9	38.8	38.7	19.3	21.1	89.9	25.3	כפר כמא
22,398	11.1	10.9	24.1	23.4	31.7	31.0	23.3	23.6	9.8	11.0	91.2	36.8	כפר כנא
19,845	10.2	10.3	20.2	19.7	32.0	31.3	26.7	26.7	10.8	11.9	90.7	38.8	כפר מנדא
18,675	7.5	7.4	19.1	18.5	35.5	35.1	26.9	26.8	11.0	12.2	91.8	32.1	כפר קרע
1,888	2.3	2.1	8.5	8.3	29.7	28.8	41.1	40.4	18.4	20.5	91.5	20.4	כפר שמררהו
4,259	7.9	7.5	10.9	10.5	44.5	42.9	25.1	24.8	11.7	14.2	91.1	18.7	כפר תבור
6,352	3.8	3.9	12.5	12.1	37.0	35.2	31.3	31.5	15.4	17.3	89.5	21.3	להבים
13,395	57.7	56.6	20.8	20.5	13.5	13.6	6.0	6.6	2.1	2.6	92.6	48.2	לקיה
23,962	10.0	9.7	17.8	17.3	32.3	31.7	27.6	27.6	12.3	13.8	93.0	33.0	מבשרת ציון
15,294	7.4	7.1	18.9	18.3	29.4	28.7	29.8	29.6	14.5	16.3	88.8	52.9	מגיד אל-כרום
11,042	1.6	1.6	8.2	8.3	33.2	32.6	40.4	39.9	16.6	17.6	91.6	29.2	מגידל שמש
22,611	4.8	4.8	14.5	14.3	34.4	33.5	32.0	31.8	14.2	15.6	91.5	32.3	מגאר
1,944	19.8	19.3	18.3	18.3	31.4	30.5	19.6	20.0	10.8	12.0	92.2	30.4	מגדל
14,680	6.5	6.2	17.3	16.5	37.4	36.6	27.9	28.6	10.9	12.2	90.6	21.9	מזכרת בתרה
3,860	3.2	3.1	9.3	9.5	31.9	30.5	38.3	37.8	17.3	19.2	90.4	29.6	מזיעה
1,600	3.3	3.0	13.4	13.2	39.4	37.2	31.3	30.9	12.5	15.7	92.3	22.7	מטולה
8,440	4.7	4.7	18.8	17.9	31.7	30.6	30.5	31.3	14.3	15.4	90.2	23.2	מוחר
3,649	3.9	3.7	14.9	14.7	32.9	32.6	36.0	36.5	12.4	12.5	93.1	36.6	מסעדה
3,253	1.7	1.5	6.0	5.9	32.3	30.8	43.4	43.8	16.7	18.0	90.0	22.7	מעליא
1,241	30.3	29.7	13.0	12.9	20.3	20.5	22.0	22.3	14.4	14.6	96.2	42.5	מעלה אפרים
14,833	9.0	8.8	22.7	21.8	32.1	31.7	25.6	25.9	10.5	11.8	90.1	36.1	מעלה עירון
5,219	29.9	29.3	15.5	15.2	22.8	22.6	20.0	20.4	11.7	12.5	93.0	49.1	מצפה רמון
8,221	17.2	17.0	28.2	27.6	27.0	26.1	19.8	20.0	7.9	9.2	91.8	41.3	משוד
12,847	17.3	16.8	24.0	23.5	26.9	26.4	22.5	23.0	9.2	10.3	90.3	39.7	נחף

לוח 12 (המשך)

תשובים	מספר הילדים ב משפחה										ילדים		מטענה מקומית
	+5		4		3		2		1		מזה: תושבים	סך הכל	
	מזה: תושבים	סך הכל	מזה: תושבים	סך הכל	מזה: תושבים	סך הכל	מזה: תושבים	סך הכל	מזה: תושבים	סך הכל			
4,212	33	35	178	188	402	432	413	452	183	221	1,209	1,328	סאליו
3,968	42	43	118	120	204	228	229	248	98	118	691	757	סביו
2,609	57	62	210	228	322	339	241	260	73	90	903	979	ע'ר
7,584	603	647	345	372	724	783	588	642	220	266	2,480	2,710	עומר
5,704	94	99	170	180	489	525	533	580	165	204	1,451	1,588	עירלבו
8,193	397	426	686	728	841	903	647	718	270	341	2,841	3,116	עילוט
13,131	235	260	824	892	1,515	1,641	1,140	1,254	448	585	4,162	4,632	עין מאהל
2,063	24	25	68	80	247	273	246	272	90	100	675	750	עין קניא
3,696	1,053	1,116	368	388	371	390	338	360	154	174	2,284	2,428	ענתסאל
12,351	98	103	204	216	812	864	727	766	143	165	1,984	2,114	עספא
25,369	960	1,040	1,997	2,160	2,844	3,051	2,203	2,416	868	1,101	8,872	9,768	עראבה
24,908	579	634	1,330	1,428	2,081	2,250	1,563	1,752	602	765	6,155	6,829	ערה
17,641	4,568	4,885	1,344	1,444	1,190	1,284	742	828	286	330	8,130	8,771	ערה-נגב
13,084	402	429	745	792	1,412	1,521	1,215	1,314	496	598	4,270	4,654	פריידי
3,146	20	20	73	76	282	297	276	308	122	144	773	845	פסטה
5,815	40	46	148	156	464	510	613	654	286	330	1,551	1,696	פקיעין (בוקיעה)
42,079	679	705	1,279	1,340	3,610	3,771	3,017	3,282	1,142	1,375	9,727	10,473	פרדס תה-כרכר
5,831	34	37	101	108	415	432	312	342	174	227	1,036	1,146	פרדייה
4,593	1,010	1,069	502	532	313	333	247	264	100	118	2,172	2,316	קדומים
22,492	271	283	414	436	1,573	1,701	1,105	1,260	599	794	3,962	4,474	קדומה-צור
7,130	335	353	295	308	402	429	592	646	300	355	1,924	2,091	קפרי
7,326	1,423	1,495	801	836	578	621	487	516	239	279	3,528	3,747	קריית ארבע
18,121	188	196	322	336	1,301	1,362	1,196	1,304	530	637	3,537	3,835	קריית טבעון
5,565	948	1,003	420	444	343	357	214	228	103	129	2,028	2,161	קריית יערים
11,000	300	310	550	576	1,013	1,053	822	898	359	444	3,044	3,281	קריית עקרון
7,712	940	981	537	564	597	618	495	536	223	271	2,792	2,970	קרי שומרון
7,649	133	138	259	284	671	726	799	866	318	400	2,180	2,414	ראמה
3,119	88	94	99	104	213	222	235	250	96	109	731	779	ראש פינה
18,890	485	516	950	1,020	1,599	1,725	1,321	1,470	546	679	4,901	5,410	רינה
12,111	3,194	3,381	881	924	765	828	571	628	305	357	5,716	6,118	רכסים



לוח 12 (המשך)

תשובים	מספר הילדים במשפחה										ילדים		מטעמי מקומות
	+5		4		3		2		1		מזה: חרשים מכלל הילדים	סך הכל לאחוז מילדים	
	מזה: חרשים	סך הכל	מזה: חרשים	סך הכל	מזה: חרשים	סך הכל	מזה: חרשים	סך הכל	מזה: חרשים	סך הכל			
4,212	2.7	2.6	14.7	14.2	33.3	32.5	34.2	34.0	15.1	16.6	91.0	31.5	סאליור
3,968	6.1	5.7	17.1	15.9	29.5	30.1	33.1	32.8	14.2	15.6	91.3	19.1	סביון
2,609	6.3	6.3	23.3	23.3	35.7	34.6	26.7	26.6	8.1	9.2	92.2	37.5	עזר
7,584	24.3	23.9	13.9	13.7	29.2	28.9	23.7	23.7	8.9	9.8	91.5	35.7	עומר
5,704	6.5	6.2	11.7	11.3	33.7	33.1	36.7	36.5	11.4	12.8	91.4	27.8	עירלבו
8,193	14.0	13.7	24.1	23.4	29.6	29.0	22.8	23.0	9.5	10.9	91.2	38.0	עילוט
13,131	5.6	5.6	19.8	19.3	36.4	35.4	27.4	27.1	10.8	12.6	89.9	35.3	עין מאהל
2,063	3.6	3.3	10.1	10.7	36.6	36.4	36.4	36.3	13.3	13.3	90.0	36.4	עין קניא
3,696	46.1	46.0	16.1	16.0	16.2	16.1	14.8	14.8	6.7	7.2	94.1	65.7	עמסאל
12,351	4.9	4.9	10.3	10.2	40.9	40.9	36.6	36.2	7.2	7.8	93.9	17.1	עספא
25,369	10.8	10.6	22.5	22.1	32.1	31.2	24.8	24.7	9.8	11.3	90.8	38.5	עראבה
24,908	9.4	9.3	21.6	20.9	33.8	32.9	25.4	25.7	9.8	11.2	90.1	27.4	ערה
17,641	56.2	55.7	16.5	16.5	14.6	14.6	9.1	9.4	3.5	3.8	92.7	49.7	ערה-בנגב
13,084	9.4	9.2	17.4	17.0	33.1	32.7	28.5	28.2	11.6	12.8	91.7	35.6	פרידיס
3,146	2.6	2.4	9.4	9.0	36.5	35.1	35.7	36.4	15.8	17.0	91.5	26.9	פסטוה
5,815	2.6	2.7	9.5	9.2	29.9	30.1	39.5	38.6	18.4	19.5	91.5	29.2	פקיעין (בוקיעה)
42,079	7.0	6.7	13.1	12.8	37.1	36.0	31.0	31.3	11.7	13.1	92.9	24.9	פרדס תה-כרמל
5,831	3.3	3.2	9.7	9.4	40.1	37.7	30.1	29.8	16.8	19.8	90.4	19.7	פרדיסי
4,593	46.5	46.2	23.1	23.0	14.4	14.4	11.4	11.4	4.6	5.1	93.8	50.4	קדומים
22,492	6.8	6.3	10.4	9.7	39.7	38.0	27.9	28.2	15.1	17.7	88.6	19.9	קדומה-צור
7,130	17.4	16.9	15.3	14.7	20.9	20.5	30.8	30.9	15.6	17.0	92.0	29.3	קפרי
7,326	40.3	39.9	22.7	22.3	16.4	16.6	13.8	13.8	6.8	7.4	94.2	51.1	קריית ארבע
18,121	5.3	5.1	9.1	8.8	36.8	35.5	33.8	34.0	15.0	16.6	92.2	21.2	קריית טבעון
5,565	46.7	46.4	20.7	20.5	16.9	16.5	10.6	10.6	5.1	6.0	93.8	38.8	קריית יערים
11,000	9.9	9.4	18.1	17.6	33.3	32.1	27.0	27.4	11.8	13.5	92.8	29.8	קריית עקרון
7,712	33.7	33.0	19.2	19.0	21.4	20.8	17.7	18.0	8.0	9.1	94.0	38.5	קרי שומרון
7,649	6.1	5.7	11.9	11.8	30.8	30.1	36.7	35.9	14.6	16.6	90.3	31.6	ראמה
3,119	12.0	12.1	13.5	13.4	29.1	28.5	32.1	32.1	13.1	14.0	93.8	25.0	ראש פינה
18,890	9.9	9.5	19.4	18.9	32.6	31.9	27.0	27.2	11.1	12.6	90.6	28.6	רינה
12,111	55.9	55.3	15.4	15.1	13.4	13.5	10.0	10.3	5.3	5.8	93.4	50.5	רכסים

אחוזים

לוח 12 (המשך)

תשובים	מספר הי לידים במשפחה										ילדים		מטענה מקומית
	+5		4		3		2		1		מזה: חתשים	סך הכל	
	מזה: חתשים	סך הכל	מזה: חתשים	סך הכל	מזה: חתשים	סך הכל	מזה: חתשים	סך הכל	מזה: חתשים	סך הכל	מזה: חתשים	סך הכל	
7,724	57	59	205	216	649	687	583	636	211	265	1,705	1,863	רמת ישי
5,995	272	292	502	532	684	738	532	598	204	256	2,194	2,416	שבילי - אום אל-גנם
10,359	2,338	2,489	955	1,020	758	831	392	456	161	196	4,604	4,992	שגב-עלים
20,990	140	154	486	520	1,516	1,671	1,139	1,396	601	814	3,882	4,555	שורם
6,348	162	172	211	216	646	687	585	634	260	318	1,864	2,027	שילתי
6,941	184	198	402	424	766	816	597	666	271	331	2,220	2,435	שעב
12,864	166	174	340	360	1,128	1,218	838	946	451	539	2,923	3,237	תל מונד
20,205	5,675	6,111	1,771	1,888	1,615	1,749	1,076	1,198	430	506	10,567	11,452	תל שבע

מספרים מחולקים

לוח 12 (המשך)

תשובים	מספר הילדים במשפחה												ילדים		מטענה מקומית
	+5		4		3		2		1		מזה: חרשים מכלל הילדים	סך הכל כאחוז מהתושבים			
	מזה: חרשים	סך הכל	מזה: חרשים	סך הכל	מזה: חרשים	סך הכל	מזה: חרשים	סך הכל	מזה: חרשים	סך הכל					
7,724	3.3	3.2	12.0	11.6	38.1	36.9	34.2	34.1	12.4	14.2	91.5	24.1	רמת ישי		
5,995	12.4	12.1	22.9	22.0	31.2	30.5	24.2	24.8	9.3	10.6	90.8	40.3	שרבי - אום אל-גנם		
10,359	50.8	49.9	20.7	20.4	16.5	16.6	8.5	9.1	3.5	3.9	92.2	48.2	שגב-עלים		
20,990	3.6	3.4	12.5	11.4	39.1	36.7	29.3	30.6	15.5	17.9	85.2	21.7	שורם		
6,348	8.7	8.5	11.3	10.7	34.7	33.9	31.4	31.3	13.9	15.7	92.0	31.9	שלוותי		
6,941	8.3	8.1	18.1	17.4	34.5	33.5	26.9	27.4	12.2	13.6	91.2	35.1	שעב		
12,864	5.7	5.4	11.6	11.1	38.6	37.6	28.7	29.2	15.4	16.7	90.3	25.2	תל מונד		
20,205	53.7	53.4	16.8	16.5	15.3	15.3	10.2	10.5	4.1	4.4	92.3	56.7	תל שבע		

אחוזים

לוח 13: ילדים "ילדים חודשים" \* לפי גודל המשפחה וליפי מחוז ונפה, דצמבר 2019

תושבים	מספר הילדים במשפחה										ילדים	מחוז ונפה		
	+5		4		3		2		1				מחוז חודשים	סך הכל
	מחוז חודשים	סך הכל	מחוז חודשים	סך הכל	מחוז חודשים	סך הכל	מחוז חודשים	סך הכל	מחוז חודשים	סך הכל				
<b>8,830,025</b>	<b>580,592</b>	<b>616,081</b>	<b>413,104</b>	<b>437,176</b>	<b>747,720</b>	<b>791,403</b>	<b>694,360</b>	<b>750,276</b>	<b>308,558</b>	<b>362,776</b>	<b>2,744,334</b>	<b>2,957,712</b>	<b>סך הכל</b>	
1,133,333	156,143	165,749	81,908	86,724	96,264	102,309	75,719	82,188	32,844	38,845	442,878	475,815	<b>ירושלים</b>	
1,133,333	156,143	165,749	81,908	86,724	96,264	102,309	75,719	82,188	32,844	38,845	442,878	475,815	ירושלים	
1,446,046	43,491	46,341	67,062	71,636	131,961	140,871	122,572	133,946	53,781	64,736	418,867	457,530	<b>הצפון</b>	
1,19,910	9,090	9,590	6,176	6,580	10,109	10,746	9,800	10,602	4,367	5,107	39,542	42,625	עפ"ת	
115,849	4,832	5,095	4,720	4,992	9,772	10,380	9,340	10,104	4,500	5,353	33,164	35,924	כינרת	
515,775	14,424	15,426	25,536	27,284	47,493	50,676	42,483	46,528	18,520	22,469	148,456	162,383	זירעאל	
643,948	13,419	14,406	28,600	30,604	60,246	64,455	56,439	61,822	24,501	29,608	183,205	200,895	עכו	
50,564	1,726	1,824	2,030	2,176	4,341	4,614	4,510	4,890	1,893	2,199	14,500	15,703	גולן	
1,066,097	26,602	28,192	34,521	36,484	80,668	85,281	81,749	88,308	36,428	43,085	259,968	281,350	<b>חיפה</b>	
618,037	13,641	14,360	13,586	14,252	41,142	43,125	48,295	51,652	22,780	26,481	139,444	149,870	חיפה	
448,060	12,961	13,832	20,935	22,232	39,526	42,156	33,454	36,656	13,648	16,604	120,524	131,480	חדרה	
2,193,142	74,627	79,128	84,853	89,736	191,220	202,116	166,013	180,692	69,093	82,622	585,806	634,294	<b>המרכז</b>	
475,330	13,364	14,184	18,745	19,860	42,500	45,123	37,305	40,722	15,856	18,940	127,770	138,829	השרון	
754,278	31,917	34,024	29,140	30,904	64,350	68,025	56,854	61,662	22,827	27,200	205,088	221,815	פתח תקוה	
351,710	14,801	15,700	17,475	18,496	33,339	35,337	25,628	28,212	10,914	13,282	102,157	111,027	רמלה	
611,824	14,545	15,220	19,493	20,476	51,031	53,631	46,226	50,096	19,496	23,200	150,791	162,623	רחובות	
1,427,164	66,878	70,637	44,272	46,404	110,986	116,013	117,800	125,278	49,958	57,651	389,894	415,983	<b>תל אביב</b>	
1,427,164	66,878	70,637	44,272	46,404	110,986	116,013	117,800	125,278	49,958	57,651	389,894	415,983	תל אביב	
1,236,141	118,947	126,817	67,718	71,720	101,370	107,466	91,989	99,330	43,959	51,520	423,983	456,853	<b>הדרום</b>	
550,206	31,433	33,462	24,513	25,828	43,226	45,594	40,058	43,094	19,826	23,283	159,056	171,261	אשקלון	
685,935	87,514	93,355	43,205	45,892	58,144	61,872	51,931	56,236	24,133	28,237	264,927	285,592	באר שבע	
426,888	92,822	98,066	31,260	32,908	28,656	30,660	19,409	21,330	8,510	10,237	180,657	193,201	<b>יהודה ושומרון</b>	
0	1,082	1,151	1,510	1,564	6,595	6,687	19,109	19,204	13,985	14,080	42,281	42,686	<b>לא ידוע</b>	

\* ילדים שנולדו אחרי 1.6.2003.

לוח 13 (המשך)

תושבים	מספר היילדים במשפחה										ילדים		מחזור גובה
	+5		4		3		2		1		מחזור: מילדים	מחזור: סך הכל באחוז מהתושבים	
	מחזור: מילדים	סך הכל	מחזור: מילדים	סך הכל	מחזור: מילדים	סך הכל	מחזור: מילדים	סך הכל	מחזור: מילדים	סך הכל			
<b>8,830,025</b>	<b>21.2</b>	<b>20.8</b>	<b>15.1</b>	<b>14.8</b>	<b>27.2</b>	<b>26.8</b>	<b>25.3</b>	<b>25.4</b>	<b>11.2</b>	<b>12.3</b>	<b>92.8</b>	<b>33.5</b>	<b>סך הכל</b>
1,133,333	24.9	24.7	13.7	13.5	23.7	23.2	24.6	24.6	13.1	14.1	93.1	42.0	<b>ירושלים</b>
1,133,333	11.3	11.1	15.2	14.8	30.3	29.7	28.7	28.6	14.5	15.7	93.1	42.0	ירושלים
1,446,046	33.2	32.9	16.4	16.2	22.1	21.8	19.3	19.4	9.0	9.7	91.5	31.6	<b>הצפון</b>
119,910	55.2	54.9	16.6	16.4	14.1	14.0	9.7	9.8	4.4	4.8	92.8	35.5	צפת
115,849	10.4	10.2	16.8	16.5	32.8	32.1	28.6	28.6	11.5	12.7	92.3	31.0	כנרת
515,775	7.5	7.4	11.1	10.9	31.7	30.9	33.8	33.7	15.9	17.1	91.4	31.5	יזרעאל
643,948	12.3	12.0	9.8	9.5	27.4	26.8	33.7	33.5	16.8	18.1	91.2	31.2	עכו
50,564	18.6	18.1	15.7	15.5	28.5	27.9	25.9	26.0	11.4	12.5	92.3	31.1	גולן
1,066,097	9.1	8.9	10.9	10.8	25.7	25.3	33.7	33.4	20.6	21.6	92.4	26.4	<b>חיפה</b>
618,037	35.6	35.2	18.8	18.5	21.3	21.1	16.8	17.0	7.4	8.1	93.0	24.2	חיפה
448,060	5.9	5.8	10.7	10.5	35.9	35.1	34.3	34.3	13.1	14.4	91.7	29.3	חדרה
2,193,142	9.1	8.8	16.4	16.0	32.0	31.2	29.5	29.5	13.0	14.4	92.4	28.9	<b>המרכז</b>
475,330	5.9	5.8	13.0	12.7	32.8	32.0	33.3	33.2	14.9	16.3	92.0	29.2	השרון
754,278	8.8	8.6	18.6	18.2	32.8	32.0	28.2	28.2	11.7	13.0	92.5	29.4	פתח תקווה
351,710	10.5	10.3	14.2	13.9	33.3	32.6	29.5	29.6	12.5	13.7	92.0	31.6	רמלה
611,824	10.7	10.4	14.8	14.5	33.1	32.3	29.1	29.2	12.4	13.6	92.7	26.6	רחובות
1,427,164	14.0	13.7	15.5	15.2	30.4	29.9	28.6	28.6	11.6	12.6	93.7	29.1	<b>תל אביב</b>
1,427,164	5.9	5.7	9.6	9.4	31.4	30.5	36.3	36.0	16.9	18.4	93.7	29.1	תל אביב
1,236,141	4.4	4.3	8.7	8.4	31.8	30.9	36.7	36.6	18.4	19.9	92.8	37.0	<b>הדרום</b>
550,206	13.6	13.3	15.4	15.1	32.6	32.0	27.4	27.6	10.9	12.0	92.9	31.1	אשקלון
685,935	37.1	36.6	15.5	15.2	22.7	22.4	17.5	17.8	7.2	8.0	92.8	41.6	באר שבע
426,888	3.8	3.7	8.2	8.0	32.5	31.7	37.9	37.7	17.6	18.9	93.5	45.3	<b>יהודה ושומרון</b>
0	3.9	3.9	6.6	6.5	27.8	27.3	40.9	40.5	20.8	21.7	99.1	--	<b>לא ידוע</b>

לוח 14: ילדים ו"ילדים חדשים" \* לפי גודל המשפחה ולפי יישוב \*\* דצמבר 2019

תושבים	מספר הילדים במשפחה										ילדים		יישוב
	+5		4		3		2		1		מזה: חדשים	סך הכל	
	מזה: חדשים	סך הכל	מזה: חדשים	סך הכל	מזה: חדשים	סך הכל	מזה: חדשים	סך הכל	מזה: חדשים	סך הכל			
<b>8,830,025</b>	<b>580,592</b>	<b>616,081</b>	<b>413,104</b>	<b>437,176</b>	<b>747,720</b>	<b>791,403</b>	<b>694,360</b>	<b>750,276</b>	<b>308,558</b>	<b>362,776</b>	<b>2,744,334</b>	<b>2,957,712</b>	<b>סך הכל ארצי</b>
7,542	228	253	423	452	677	723	606	686	256	311	2,190	2,425	אבו גוש
13,912	226	245	553	596	1,296	1,392	1,137	1,276	487	600	3,699	4,109	אבו סניא
2,768	119	134	234	248	297	318	234	258	86	108	970	1,066	אבטון
13,701	83	91	405	416	1,352	1,431	1,004	1,088	376	452	3,220	3,478	אבר יהודה
55,181	2,221	2,400	3,951	4,212	5,901	6,381	4,679	5,198	1,824	2,285	18,576	20,476	אום אל-פחם
4,094	266	291	112	116	97	102	22	24	4	7	501	540	אום ביטון
29,021	3,218	3,386	1,340	1,408	2,180	2,316	2,272	2,430	1,132	1,319	10,142	10,859	אופקים
36,866	960	1,000	1,581	1,652	3,599	3,792	3,110	3,384	1,471	1,752	10,721	11,580	אור יהודה
18,237	504	531	637	668	1,574	1,647	1,465	1,584	712	833	4,892	5,263	אור עקיבא
8,808	72	78	323	336	735	786	605	650	231	275	1,966	2,125	אורנית
12,850	271	283	427	440	1,064	1,110	1,051	1,112	402	478	3,215	3,423	אזור
2,253	-	-	70	76	211	225	131	146	45	65	457	512	אחוזת ברק
51,932	977	1,036	1,574	1,668	3,828	4,032	4,634	5,010	2,395	2,778	13,408	14,524	אילת
14,501	510	546	967	1,036	1,616	1,734	1,305	1,436	501	630	4,899	5,382	אכסאל
5,662	105	108	43	44	23	24	7	10	2	2	180	188	אל סיד
3,150	568	607	411	432	382	408	185	212	103	129	1,649	1,788	אלון שבות
3,486	155	164	131	144	336	363	310	328	111	146	1,043	1,145	אלקין
47,864	16,430	17,647	4,214	4,608	2,710	3,030	1,228	1,446	352	496	24,934	27,227	אלקע
2,510	401	416	301	316	219	234	110	128	32	43	1,063	1,137	אלקע
7,867	74	76	235	252	912	1,002	719	776	270	324	2,210	2,430	אליפ תנשה
3,812	328	351	472	496	458	489	232	254	118	122	1,608	1,712	אלקונה
13,130	304	333	685	744	1,342	1,440	1,011	1,122	433	534	3,775	4,173	אעבלין
10,089	859	905	967	1,032	780	834	550	604	271	332	3,427	3,707	אפרת
20,455	565	589	505	532	1,191	1,245	1,423	1,510	784	926	4,468	4,802	אריאל
224,628	17,681	18,962	10,111	10,696	17,230	18,219	17,124	18,494	8,556	10,067	70,702	76,438	אשדוד
140,969	3,658	3,851	5,078	5,328	10,256	10,764	9,916	10,610	5,126	6,009	34,034	36,562	אשקלון
29,393	1,024	1,112	2,440	2,628	3,877	4,188	3,268	3,632	1,267	1,586	11,876	13,146	באקא-אל-ג'רביה

\* ילדים שנולדו אחרי 1.6.2003.

\*\* התשתטו מועצות שבתן תא אחד לפחות מכיל פחות מחמישה פרטים.

לוח 14 (המשך)

חשבים	מספר היילדים במשפחה										ילדים		ישוב
	+5		4		3		2		1		מזה: חושים מכלל הילדים	סך הכל כמות מהחשבים	
	מזה: חשבים	סך הכל	מזה: חשבים	סך הכל	מזה: חשבים	סך הכל	מזה: חשבים	סך הכל	מזה: חשבים	סך הכל			
<b>8,830,025</b>	<b>21.2</b>	<b>20.8</b>	<b>15.1</b>	<b>14.8</b>	<b>27.2</b>	<b>26.8</b>	<b>25.3</b>	<b>25.4</b>	<b>11.2</b>	<b>12.3</b>	<b>92.8</b>	<b>33.5</b>	<b>סך הכל ארצי</b>
7,542	10.4	10.4	19.3	18.6	30.9	29.8	27.7	28.3	11.7	12.8	90.3	32.2	אבו גוש
13,912	6.1	6.0	14.9	14.5	35.0	33.9	30.7	31.1	13.2	14.6	90.0	29.5	אבו סנאן
2,768	12.3	12.6	24.1	23.3	30.6	29.8	24.1	24.2	8.9	10.1	91.0	38.5	אבוטון
13,701	2.6	2.6	12.6	12.0	42.0	41.1	31.2	31.3	11.7	13.0	92.6	25.4	אבו יהודה
55,181	12.0	11.7	21.3	20.6	31.8	31.2	25.2	25.4	9.8	11.2	90.7	37.1	אום אל-פחם
4,094	53.1	53.9	22.4	21.5	19.4	18.9	4.4	4.4	0.8	1.3	92.8	13.2	אום בטון
29,021	31.7	31.2	13.2	13.0	21.5	21.3	22.4	22.4	11.2	12.1	93.4	37.4	אופקים
36,866	9.0	8.6	14.7	14.3	33.6	32.7	29.0	29.2	13.7	15.1	92.6	31.4	אור יהודה
18,237	10.3	10.1	13.0	12.7	32.2	31.3	29.9	30.1	14.6	15.8	93.0	28.9	אור עקיבא
8,808	3.7	3.7	16.4	15.8	37.4	37.0	30.8	30.6	11.7	12.9	92.5	24.1	אורנית
12,850	8.4	8.3	13.3	12.9	33.1	32.4	32.7	32.5	12.5	14.0	93.9	26.6	אורן
2,253	-	-	15.3	14.8	46.2	43.9	28.7	28.5	9.8	12.7	89.3	22.7	אוחזת ברק
51,932	7.3	7.1	11.7	11.5	28.6	27.8	34.6	34.5	17.9	19.1	92.3	28.0	אלית
14,501	10.4	10.1	19.7	19.2	33.0	32.2	26.6	26.7	10.2	11.7	91.0	37.1	אכסאל
5,662	58.3	57.4	23.9	23.4	12.8	12.8	3.9	5.3	1.1	1.1	95.7	3.3	אל סייף
3,150	34.4	33.9	24.9	24.2	23.2	22.8	11.2	11.9	6.2	7.2	92.2	56.8	אליון שבות
3,486	14.9	14.3	12.6	12.6	32.2	31.7	29.7	28.6	10.6	12.8	91.1	32.8	אליכין
47,864	65.9	64.8	16.9	16.9	10.9	11.1	4.9	5.3	1.4	1.8	91.6	56.9	אלעד
2,510	37.7	36.6	28.3	27.8	20.6	20.6	10.3	11.3	3.0	3.8	93.5	45.3	אלגור
7,867	3.3	3.1	10.6	10.4	41.3	41.2	32.5	31.9	12.2	13.3	90.9	30.9	אלפי תמשה
3,812	20.4	20.5	29.4	29.0	28.5	28.6	14.4	14.8	7.3	7.1	93.9	44.9	אלקנה
13,130	8.1	8.0	18.1	17.8	35.5	34.5	26.8	26.9	11.5	12.8	90.5	31.8	אעבלין
10,089	25.1	24.4	28.2	27.8	22.8	22.5	16.0	16.3	7.9	9.0	92.4	36.7	אפרת
20,455	12.6	12.3	11.3	11.1	26.7	25.9	31.8	31.4	17.5	19.3	93.0	23.5	אריאל
224,628	25.0	24.8	14.3	14.0	24.4	23.8	24.2	24.2	12.1	13.2	92.5	34.0	אשדוד
140,969	10.7	10.5	14.9	14.6	30.1	29.4	29.1	29.0	15.1	16.4	93.1	25.9	אשקלון
29,393	8.6	8.5	20.5	20.0	32.6	31.9	27.5	27.6	10.7	12.1	90.3	44.7	באקה אל-גרביה

לוח 14 (המשך)

תושבים	מספר הילדים במשפחה										ילדים		מועצה מקומית
	+5		4		3		2		1		מזה: מועצה מקומית	סך הכל	
	מזה: מועצה מקומית	סך הכל	מזה: מועצה מקומית	סך הכל	מזה: מועצה מקומית	סך הכל	מזה: מועצה מקומית	סך הכל	מזה: מועצה מקומית	סך הכל			
26,124	331	351	748	776	2,575	2,649	1,412	1,484	376	439	5,442	5,699	באר יעקב
209,002	10,940	11,753	9,664	10,276	18,537	19,665	18,177	19,662	8,419	9,937	65,737	71,293	באר שבע
9,642	297	320	729	796	1,067	1,137	902	1,002	347	422	3,342	3,677	בועיינה-נוג'ידאית
6,529	41	47	166	184	586	621	724	790	311	353	1,828	1,995	בוקעאטא
9,316	387	410	731	780	1,130	1,209	885	964	311	379	3,444	3,742	בור אל-מכסור
5,730	595	629	176	188	102	108	26	26	10	12	909	963	בור הראל
6,041	1,607	1,717	623	648	497	537	373	404	170	190	3,270	3,496	בית אל
5,140	58	60	199	208	409	432	346	394	142	173	1,154	1,267	בית אריה
11,864	69	76	292	308	1,129	1,215	1,219	1,326	480	584	3,189	3,509	בית ג'ר
7,211	76	79	269	284	594	627	465	514	228	288	1,632	1,792	בית דגן
2,193	20	20	79	80	339	354	141	154	51	64	630	672	בית חשמונאי
2,077	5	5	40	44	259	276	226	242	65	73	595	640	בית צפת-שער חפר
18,228	993	1,054	838	884	1,614	1,695	1,740	1,868	851	997	6,036	6,498	בית שאן
118,676	30,656	32,683	7,361	7,852	6,400	6,963	4,362	4,918	2,152	2,609	50,931	55,025	בית שמש
56,745	21,642	23,050	4,204	4,480	2,743	3,006	1,649	1,814	679	825	30,917	33,175	בית ערליה
198,862	50,337	53,256	16,657	17,440	15,774	16,530	11,845	12,576	5,445	6,188	100,058	105,990	בני ברק
7,018	147	150	261	276	378	402	436	480	245	316	1,467	1,624	בני עי"ש
15,626	149	156	479	508	1,497	1,593	1,121	1,258	407	514	3,653	4,029	בנימינה-גבעת עדרה
9,778	539	584	801	856	1,019	1,107	902	998	295	372	3,556	3,917	בסמ"ח
7,833	283	310	463	496	721	771	664	736	297	375	2,428	2,688	בסמת טבעון
8,300	215	234	502	540	577	609	297	320	57	66	1,648	1,769	בענה
2,621	855	890	223	228	182	189	97	106	19	21	1,376	1,434	ברכה
5,341	33	36	105	120	354	390	417	520	236	318	1,145	1,384	בת חפר
128,775	2,606	2,740	3,070	3,208	8,789	9,183	12,116	12,860	6,639	7,498	33,220	35,489	בתי מ
20,919	268	295	970	1,036	1,955	2,124	1,817	2,020	808	1,006	5,818	6,481	ג'זיריה-תמר
6,377	9	10	123	132	549	594	622	678	263	319	1,566	1,733	ג'וליס
9,983	455	489	634	688	1,082	1,149	835	926	341	427	3,347	3,679	ג'לגוליה
14,690	1,540	1,640	1,456	1,544	1,343	1,455	999	1,116	433	537	5,771	6,292	ג'סר א-זרקא
3,091	22	22	108	120	279	297	261	292	108	125	778	856	ג'ש (גוש חלב)
11,799	101	103	244	260	393	405	258	266	19	20	1,015	1,054	ג'ת



לוח 14 (המשך)

תושבים	מספר הי לדים ב מ ש פ ת ה										ילדים		מועצה מקומית
	+5		4		3		2		1		מזה: מזה:	סך הכל	
	מזה: מזה:	סך הכל	מזה: מזה:	סך הכל	מזה: מזה:	סך הכל	מזה: מזה:	סך הכל	מזה: מזה:	סך הכל	חודשים מכלל הילדים	סך הכל באחוז מהתושבים	
26,124	6.1	6.2	13.7	13.6	47.3	46.5	25.9	26.0	6.9	7.7	95.5	21.8	באר עקב
209,002	16.6	16.5	14.7	14.4	28.2	27.6	27.7	27.6	12.8	13.9	92.2	34.1	באר שבע
9,642	8.9	8.7	21.8	21.6	31.9	30.9	27.0	27.3	10.4	11.5	90.9	38.1	בעיינינה-נג'ידאית
6,529	2.2	2.4	9.1	9.2	32.1	31.1	39.6	39.6	17.0	17.7	91.6	30.6	בקהאטא
9,316	11.2	11.0	21.2	20.8	32.8	32.3	25.7	25.8	9.0	10.1	92.0	40.2	ביר אל-מכסור
5,730	65.5	65.3	19.4	19.5	11.2	11.2	2.9	2.7	1.1	1.2	94.4	16.8	ביר הדיאג
6,041	49.1	49.1	19.1	18.5	15.2	15.4	11.4	11.6	5.2	5.4	93.5	57.9	בית אל
5,140	5.0	4.7	17.2	16.4	35.4	34.1	30.0	31.1	12.3	13.7	91.1	24.6	בית אריה
11,864	2.2	2.2	9.2	8.8	35.4	34.6	38.2	37.8	15.1	16.6	90.9	29.6	בית גן
7,211	4.7	4.4	16.5	15.8	36.4	35.0	28.5	28.7	14.0	16.1	91.1	24.9	בית דגן
2,193	3.2	3.0	12.5	11.9	53.8	52.7	22.4	22.9	8.1	9.5	93.8	30.6	בית חמוטאי
2,077	0.8	0.8	6.7	6.9	43.5	43.1	38.0	37.8	10.9	11.4	93.0	30.8	בית יצחק-שער חפר
18,228	16.5	16.2	13.9	13.6	26.7	26.1	28.8	28.7	14.1	15.3	92.9	35.6	בית שאן
118,676	60.2	59.4	14.5	14.3	12.6	12.7	8.6	8.9	4.2	4.7	92.6	46.4	בית שמש
56,745	70.0	69.5	13.6	13.5	8.9	9.1	5.3	5.5	2.2	2.5	93.2	58.5	ביתר ערלית
198,862	50.3	50.2	16.6	16.5	15.8	15.6	11.8	11.9	5.4	5.8	94.4	53.3	ביתר בק
7,018	10.0	9.2	17.8	17.0	25.8	24.8	29.7	29.6	16.7	19.5	90.3	23.1	בתי עייטש
15,626	4.1	3.9	13.1	12.6	41.0	39.5	30.7	31.2	11.1	12.8	90.7	25.8	ביתמה-גבעת עדרה
9,778	15.2	14.9	22.5	21.9	28.7	28.3	25.4	25.5	8.3	9.5	90.8	40.1	בסט'יה
7,833	11.7	11.5	19.1	18.5	29.7	28.7	27.3	27.4	12.2	14.0	90.3	34.3	בסמת טבעון
8,300	13.0	13.2	30.5	30.5	35.0	34.4	18.0	18.1	3.5	3.7	93.2	21.3	בענה
2,621	62.1	62.1	16.2	15.9	13.2	13.2	7.0	7.4	1.4	1.5	96.0	54.7	בכרה
5,341	2.9	2.6	9.2	8.7	30.9	28.2	36.4	37.6	20.6	23.0	82.7	25.9	בית חפר
128,775	7.8	7.7	9.2	9.0	26.5	25.9	36.5	36.2	20.0	21.1	93.6	27.6	בתיים
20,919	4.6	4.6	16.7	16.0	33.6	32.8	31.2	31.2	13.9	15.5	89.8	31.0	ג'דידה-מכר
6,377	0.6	0.6	7.9	7.6	35.1	34.3	39.7	39.1	16.8	18.4	90.4	27.2	גולס
9,983	13.6	13.3	18.9	18.7	32.3	31.2	24.9	25.2	10.2	11.6	91.0	36.9	גולגוליה
14,690	26.7	26.1	25.2	24.5	23.3	23.1	17.3	17.7	7.5	8.5	91.7	42.8	גיסר א-ח'קא
3,091	2.8	2.6	13.9	14.0	35.9	34.7	33.5	34.1	13.9	14.6	90.9	27.7	גיש (גוש חלב)
11,799	10.0	9.8	24.0	24.7	38.7	38.4	25.4	25.2	1.9	1.9	96.3	8.9	גת

אחוזים

לוח 14 (המשך)

תושבים	מספר הילדים במשפחה												ילדים		מועצה מקומית
	+5		4		3		2		1		מזה: מושבים	סך הכל			
	מזה: מושבים	סך הכל	מזה: מושבים	סך הכל	מזה: מושבים	סך הכל	מזה: מושבים	סך הכל	מזה: מושבים	סך הכל					
5,527	723	770	380	404	484	528	266	298	96	124	1,949	2,124	גבע ברמין		
1,973	39	39	60	64	111	120	114	128	72	92	396	443	גבעת אבני		
2,705	15	15	66	68	262	276	159	170	56	63	558	592	גבעת ברנר		
17,921	2,275	2,365	1,336	1,372	1,369	1,449	889	960	408	485	6,277	6,631	גבעת זיאב		
26,023	1,004	1,050	2,090	2,196	2,834	3,012	1,904	2,090	715	824	8,547	9,172	גבעת שמואל		
60,214	137	146	895	944	5,179	5,364	5,528	5,866	2,009	2,370	13,748	14,690	גבעתיים		
28,094	756	788	1,249	1,328	2,867	3,036	1,959	2,176	704	850	7,535	8,178	גדרה		
23,750	506	538	846	892	1,857	2,013	1,367	1,552	557	705	5,133	5,700	גן יבנה		
2,706	27	28	53	56	208	228	195	228	96	128	579	668	גן נר		
2,488	6	6	-	-	-	-	-	-	3	3	9	9	גני מודיעין		
19,262	447	472	489	520	1,496	1,581	1,306	1,420	465	563	4,203	4,556	גני תקווה		
17,424	51	56	438	464	1,633	1,749	2,347	2,554	1,279	1,491	5,748	6,314	דאלית איל-כרמל		
10,401	250	274	651	696	1,096	1,188	852	934	396	494	3,245	3,586	דבוריה		
12,347	390	417	641	692	953	1,002	522	554	97	116	2,603	2,781	דייר אל-אסד		
10,261	214	232	407	440	1,131	1,206	959	1,050	371	458	3,082	3,386	דייר חגא		
34,135	2,458	2,617	1,889	2,012	3,412	3,645	3,350	3,626	1,803	2,080	12,912	13,980	דימונה		
62,326	438	451	1,323	1,380	5,534	5,856	4,532	4,932	1,727	2,107	13,554	14,726	הוד השרון		
4,057	18	20	138	148	356	387	311	340	96	107	919	1,002	הר אדר		
95,144	912	946	1,954	2,052	7,819	8,190	8,154	8,700	3,447	3,998	22,286	23,886	הרצליה		
23,075	888	965	690	736	1,806	1,941	1,592	1,736	644	798	5,620	6,176	זכרון יעקב		
6,939	216	231	425	452	674	720	568	636	214	261	2,097	2,300	זמר		
7,942	383	416	695	752	906	960	742	816	298	366	3,024	3,310	זריר		
95,684	2,495	2,607	2,961	3,112	6,953	7,302	7,041	7,576	3,304	3,882	22,754	24,479	חדרה		
194,275	3,648	3,860	5,532	5,836	15,783	16,536	16,575	17,732	7,543	8,735	49,081	52,699	חולון		
21,559	5,583	5,970	1,502	1,604	962	1,047	514	602	200	250	8,761	9,473	חורה		
6,317	27	30	255	280	622	678	653	720	280	333	1,837	2,041	חורפיש		
283,640	7,225	7,580	6,419	6,716	18,744	19,605	23,190	24,710	11,111	12,859	66,689	71,470	חיפה		
9,164	858	906	614	644	846	894	881	946	408	475	3,607	3,865	חצור הגלילית		
7,570	335	359	213	228	211	219	142	170	108	143	1,009	1,119	חרש		
2,762	466	487	360	384	337	357	250	270	114	145	1,527	1,643	חשמונאים		

לוח 14 (המשך)

תושבים	מספר הילדים במשפחה										ילדים		מועצה מקומית
	+5		4		3		2		1		מזה: מזה: חודשים מכלל הילדים	סך הכל באחוז מהתושבים	
	מזה: מזה: חודשים	סך הכל	מזה: מזה: חודשים	סך הכל	מזה: מזה: חודשים	סך הכל	מזה: מזה: חודשים	סך הכל	מזה: מזה: חודשים	סך הכל			
5,527	37.1	36.3	19.5	19.0	24.8	24.9	13.6	14.0	4.9	5.8	91.8	38.4	גבע בנימין
1,973	9.8	8.8	15.2	14.4	28.0	27.1	28.8	28.9	18.2	20.8	89.4	22.5	גבעת אבני
2,705	2.7	2.5	11.8	11.5	47.0	46.6	28.5	28.7	10.0	10.6	94.3	21.9	גבעת ברנר
17,921	36.2	35.7	21.3	20.7	21.8	21.9	14.2	14.5	6.5	7.3	94.7	37.0	גבעת זאב
26,023	11.7	11.4	24.5	23.9	33.2	32.8	22.3	22.8	8.4	9.0	93.2	35.2	גבעת שמואל
60,214	1.0	1.0	6.5	6.4	37.7	36.5	40.2	39.9	14.6	16.1	93.6	24.4	גבעתיים
28,094	10.0	9.6	16.6	16.2	38.0	37.1	26.0	26.6	9.3	10.4	92.1	29.1	גדרה
23,750	9.9	9.4	16.5	15.6	36.2	35.3	26.6	27.2	10.9	12.4	90.1	24.0	גן יבנה
2,706	4.7	4.2	9.2	8.4	35.9	34.1	33.7	34.1	16.6	19.2	86.7	24.7	גן נר
2,488	66.7	66.7	-	-	-	-	-	-	33.3	33.3	100.0	0.4	גני מודיעין
19,262	10.6	10.4	11.6	11.4	35.6	34.7	31.1	31.2	11.1	12.4	92.3	23.7	גני תקווה
17,424	0.9	0.9	7.6	7.3	28.4	27.7	40.8	40.4	22.3	23.6	91.0	36.2	דאלית איל-כרמל
10,401	7.7	7.6	20.1	19.4	33.8	33.1	26.3	26.0	12.2	13.8	90.5	34.5	דבוריה
12,347	15.0	15.0	24.6	24.9	36.6	36.0	20.1	19.9	3.7	4.2	93.6	22.5	דיז'ן אל-אסד
10,261	6.9	6.9	13.2	13.0	36.7	35.6	31.1	31.0	12.0	13.5	91.0	33.0	דיז'ן חנא
34,135	19.0	18.7	14.6	14.4	26.4	26.1	25.9	25.9	14.0	14.9	92.4	41.0	דימונה
62,326	3.2	3.1	9.8	9.4	40.8	39.8	33.4	33.5	12.7	14.3	92.0	23.6	חוד השרון
4,057	2.0	2.0	15.0	14.8	38.7	38.6	33.8	33.9	10.4	10.7	91.7	24.7	חר ארז
95,144	4.1	4.0	8.8	8.6	35.1	34.3	36.6	36.4	15.5	16.7	93.3	25.1	הרצלייה
23,075	15.8	15.6	12.3	11.9	32.1	31.4	28.3	28.1	11.5	12.9	91.0	26.8	זכרון יעקב
6,939	10.3	10.0	20.3	19.7	32.1	31.3	27.1	27.7	10.2	11.3	91.2	33.1	זמר
7,942	12.7	12.6	23.0	22.7	30.0	29.0	24.5	24.7	9.9	11.1	91.4	41.7	זריר
95,684	11.0	10.6	13.0	12.7	30.6	29.8	30.9	30.9	14.5	15.9	93.0	25.6	חדרה
194,275	7.4	7.3	11.3	11.1	32.2	31.4	33.8	33.6	15.4	16.6	93.1	27.1	חולון
21,559	63.7	63.0	17.1	16.9	11.0	11.1	5.9	6.4	2.3	2.6	92.5	43.9	חורה
6,317	1.5	1.5	13.9	13.7	33.9	33.2	35.5	35.3	15.2	16.3	90.0	32.3	חורפיש
283,640	10.8	10.6	9.6	9.4	28.1	27.4	34.8	34.6	16.7	18.0	93.3	25.2	חופה
9,164	23.8	23.4	17.0	16.7	23.5	23.1	24.4	24.5	11.3	12.3	93.3	42.2	חצר הגלילית
7,570	33.2	32.1	21.1	20.4	20.9	19.6	14.1	15.2	10.7	12.8	90.2	14.8	חריש
2,762	30.5	29.6	23.6	23.4	22.1	21.7	16.4	16.4	7.5	8.8	92.9	59.5	חשמונאים

לוח 14 (המשך)

תושבים	מספר היילדים במשפחה										ילדים		מועצה מקומית
	+5		4		3		2		1		מזה: הולשים	סך הכל	
	מזה: הולשים	סך הכל	מזה: הולשים	סך הכל	מזה: הולשים	סך הכל	מזה: הולשים	סך הכל	מזה: הולשים	סך הכל			
44,231	2,624	2,756	1,910	2,016	3,471	3,693	3,663	3,954	1,971	2,301	13,639	14,720	טבריה
6,666	222	241	408	440	785	840	592	654	209	251	2,216	2,426	טובא-נגרייה
14,037	444	474	968	1,040	1,728	1,851	1,132	1,246	476	571	4,748	5,182	טורעאן
43,127	1,682	1,804	2,737	2,944	4,317	4,671	3,701	4,096	1,499	1,834	13,936	15,349	טייבה
26,164	510	542	1,005	1,088	2,221	2,391	2,332	2,606	979	1,184	7,047	7,811	טירה
22,209	300	312	549	584	1,733	1,800	1,808	1,948	813	947	5,203	5,591	טירת כרמל
4,349	1,233	1,320	323	344	220	255	135	148	61	70	1,972	2,137	טלמון
33,850	654	696	1,720	1,856	3,534	3,789	3,145	3,464	1,301	1,583	10,354	11,388	טמרה
6,616	73	82	313	336	688	741	598	640	264	331	1,936	2,130	יאמח-ג'ר
4,294	746	789	266	276	341	369	255	276	97	118	1,705	1,828	יבאל
46,704	906	935	1,518	1,592	3,658	3,831	3,516	3,760	1,511	1,751	11,109	11,869	יבנה
4,174	1,089	1,140	458	504	296	330	86	98	20	26	1,949	2,098	יד בנימין
29,928	389	406	803	852	2,647	2,793	2,566	2,778	1,033	1,239	7,438	8,068	יהוד
18,907	487	526	989	1,068	2,027	2,160	1,645	1,816	674	795	5,822	6,365	יפיע
2,184	377	395	250	264	166	180	100	112	31	35	924	986	יקר
23,315	284	302	600	644	1,873	2,004	1,871	2,124	845	1,060	5,473	6,134	יקנעם עילית
9,978	1,333	1,405	635	676	766	825	815	862	403	462	3,952	4,230	ירחם
919,438	122,121	129,511	69,535	73,600	81,633	86,646	65,046	70,396	28,055	33,066	366,390	393,219	ירושלים
17,003	249	272	847	920	1,615	1,728	1,630	1,796	590	697	4,931	5,413	ירכא
13,856	225	244	719	768	1,332	1,443	1,119	1,234	441	540	3,836	4,229	יבאל
3,523	82	87	187	200	451	492	329	352	99	121	1,148	1,252	כאובב אבי-אל-היגא
2,121	652	686	219	224	115	123	101	114	52	59	1,139	1,206	כוכב השחר
8,771	55	57	158	164	564	612	598	666	320	429	1,695	1,928	כוכב איר
8,194	2,601	2,776	793	832	591	642	267	310	109	130	4,361	4,690	כוכב יקב
21,080	3,627	3,846	1,281	1,372	1,120	1,206	679	730	300	355	7,007	7,509	כסיפה
8,646	151	164	570	620	1,005	1,074	908	984	323	390	2,957	3,232	כסרא-סמע
5,408	249	262	513	540	597	642	420	472	179	220	1,958	2,136	כעביה-טבאש-
4,512	362	381	473	500	377	408	200	228	84	101	1,496	1,618	חג'ארה
3,597	191	204	219	236	350	378	296	340	140	161	1,196	1,319	כפר אודום
													כפר ברא

לוח 14 (המשך)

תושבים	מספר הילדים במשפחה										ילדים		מועדה מקומית
	+5		4		3		2		1		מזה: חודשים מכליל הילדים	סך הכל באחוז מהתושבים	
	מזה: חודשים	סך הכל	מזה: חודשים	סך הכל	מזה: חודשים	סך הכל	מזה: חודשים	סך הכל	מזה: חודשים	סך הכל			
44,231	19.2	18.7	14.0	13.7	25.4	25.1	26.9	26.9	14.5	15.6	92.7	33.3	טבריה
6,666	10.0	9.9	18.4	18.1	35.4	34.6	26.7	27.0	9.4	10.3	91.3	36.4	טובא-אנגרייה
14,037	9.4	9.1	20.4	20.1	36.4	35.7	23.8	24.0	10.0	11.0	91.6	36.9	טורעאן
43,127	12.1	11.8	19.6	19.2	31.0	30.4	26.6	26.7	10.8	11.9	90.8	35.6	טיבה
26,164	7.2	6.9	14.3	13.9	31.5	30.6	33.1	33.4	13.9	15.2	90.2	29.9	טרה
22,209	5.8	5.6	10.6	10.4	33.3	32.2	34.7	34.8	15.6	16.9	93.1	25.2	טירת כרמל
4,349	62.5	61.8	16.4	16.1	11.2	11.9	6.8	6.9	3.1	3.3	92.3	49.1	טלמון
33,850	6.3	6.1	16.6	16.3	34.1	33.3	30.4	30.4	12.6	13.9	90.9	33.6	טמרה
6,616	3.8	3.8	16.2	15.8	35.5	34.8	30.9	30.0	13.6	15.5	90.9	32.2	יאנוה-ג'ת
4,294	43.8	43.2	15.6	15.1	20.0	20.2	15.0	15.1	5.7	6.5	93.3	42.6	יבאל
46,704	8.2	7.9	13.7	13.4	32.9	32.3	31.7	31.7	13.6	14.8	93.6	25.4	יבנה
4,174	55.9	54.3	23.5	24.0	15.2	15.7	4.4	4.7	1.0	1.2	92.9	50.3	יד בנימין
29,928	5.2	5.0	10.8	10.6	35.6	34.6	34.5	34.4	13.9	15.4	92.2	27.0	יחוד
18,907	8.4	8.3	17.0	16.8	34.8	33.9	28.3	28.5	11.6	12.5	91.5	33.7	יפיע
2,184	40.8	40.1	27.1	26.8	18.0	18.3	10.8	11.4	3.4	3.5	93.7	45.1	יקיר
23,315	5.2	4.9	11.0	10.5	34.2	32.7	34.2	34.6	15.4	17.3	89.2	26.3	יקנעם עילית
9,978	33.7	33.2	16.1	16.0	19.4	19.5	20.6	20.4	10.2	10.9	93.4	42.4	ירוחם
919,438	33.3	32.9	19.0	18.7	22.3	22.0	17.8	17.9	7.7	8.4	93.2	42.8	ירושלים
17,003	5.0	5.0	17.2	17.0	32.8	31.9	33.1	33.2	12.0	12.9	91.1	31.8	ירכא
13,856	5.9	5.8	18.7	18.2	34.7	34.1	29.2	29.2	11.5	12.8	90.7	30.5	כאבול
3,523	7.1	6.9	16.3	16.0	39.3	39.3	28.7	28.1	8.6	9.7	91.7	35.5	כאוב אבו אל-ח'וג'א
2,121	57.2	56.9	19.2	18.6	10.1	10.2	8.9	9.5	4.6	4.9	94.4	56.9	כוכב השחר
8,771	3.2	3.0	9.3	8.5	33.3	31.7	35.3	34.5	18.9	22.3	87.9	22.0	כוכב יאיר
8,194	59.6	59.2	18.2	17.7	13.6	13.7	6.1	6.6	2.5	2.8	93.0	57.2	כוכב יעקב
21,080	51.8	51.2	18.3	18.3	16.0	16.1	9.7	9.7	4.3	4.7	93.3	35.6	כסיפה
8,646	5.1	5.1	19.3	19.2	34.0	33.2	30.7	30.4	10.9	12.1	91.5	37.4	כסריא-סמיע
5,408	12.7	12.3	26.2	25.3	30.5	30.1	21.5	22.1	9.1	10.3	91.7	39.5	כעב'ה-טבאש-
4,512	24.2	23.5	31.6	30.9	25.2	25.2	13.4	14.1	5.6	6.2	92.5	35.9	ח'אג'רה
3,597	16.0	15.5	18.3	17.9	29.3	28.7	24.7	25.8	11.7	12.2	90.7	36.7	כפר אדומים
													כפר ברק

אחוזים

לוח 14 (המשך)

תושבים	מספר הילדים במשפחה												ילדים		מועצה מקומית
	+5		4		3		2		1		מזה: מועצה מקומית	סך הכל			
	מזה: מועצה מקומית	סך הכל	מזה: מועצה מקומית	סך הכל	מזה: מועצה מקומית	סך הכל	מזה: מועצה מקומית	סך הכל	מזה: מועצה מקומית	סך הכל					
2,662	13	13	73	84	211	237	155	196	71	107	523	637	כפר האורנים		
2,014	11	12	43	48	203	216	188	218	59	76	504	570	כפר יותקין		
5,580	37	39	157	164	323	354	373	418	193	243	1,083	1,218	כפר ורדים		
6,423	1,848	1,956	580	604	553	576	313	340	109	130	3,403	3,606	כפר תוליד		
10,026	84	91	327	356	798	855	943	1,020	372	463	2,524	2,785	כפר יאסיף		
23,060	375	400	800	836	2,462	2,613	1,703	1,880	562	679	5,902	6,408	כפר יורה		
3,333	9	11	73	76	236	252	294	326	146	178	758	843	כפר כנא		
22,398	835	903	1,818	1,932	2,384	2,562	1,753	1,946	739	909	7,529	8,252	כפר כנא		
19,845	716	796	1,412	1,520	2,237	2,409	1,864	2,058	758	917	6,987	7,700	כפר נודא		
2,712	87	98	204	224	254	276	210	242	91	113	846	953	כפר מער		
100,764	871	909	2,358	2,452	8,931	9,330	8,580	9,176	3,306	3,817	24,046	25,684	כפר סבא		
23,241	1,051	1,139	1,548	1,696	2,324	2,529	1,965	2,174	870	1,040	7,758	8,578	כפר קאסם		
18,675	414	443	1,051	1,108	1,949	2,103	1,481	1,604	602	731	5,497	5,989	כפר קרע		
4,259	57	60	79	84	323	342	182	198	85	113	726	797	כפר תבור		
46,123	1,098	1,162	1,067	1,120	3,424	3,615	4,027	4,346	2,092	2,434	11,708	12,677	כרמאיל		
6,352	46	53	152	164	448	477	379	426	187	234	1,212	1,354	להבים		
75,724	5,538	5,885	4,407	4,688	6,237	6,588	5,902	6,432	3,060	3,601	25,144	27,194	לוד		
2,464	5	5	68	72	132	150	109	132	87	130	401	489	לפיד		
13,395	3,446	3,654	1,241	1,324	806	879	357	426	127	171	5,977	6,454	לקוה		
2,648	892	961	214	232	127	141	58	62	22	27	1,313	1,423	מבוא חורון		
23,962	736	766	1,306	1,368	2,379	2,505	2,030	2,180	906	1,090	7,357	7,909	מבוא שרת ציון		
15,294	531	574	1,358	1,484	2,112	2,319	2,139	2,392	1,043	1,319	7,183	8,088	מגיד אל-כרום		
11,042	48	51	242	268	981	1,050	1,191	1,284	489	567	2,951	3,220	מגידל שמש		
22,611	322	354	969	1,044	2,305	2,448	2,142	2,324	953	1,142	6,691	7,312	מגאר		
25,639	1,190	1,254	938	1,004	1,995	2,100	2,321	2,510	1,177	1,382	7,621	8,250	מגדל רמקם		
73,079	33,770	35,649	5,244	5,528	2,690	2,910	1,012	1,160	343	449	43,059	45,696	מודיעין עילית		
92,410	1,930	2,039	4,705	4,984	9,905	10,644	6,606	7,514	2,295	2,952	25,441	28,133	מודיעין-מנכביס-רעוות		
4,027	186	199	338	356	425	465	354	382	135	169	1,438	1,571	מוקיבלה		
14,680	188	198	504	532	1,089	1,176	814	918	318	391	2,913	3,215	מזכרת בתיה		
3,860	33	35	96	108	329	348	395	432	179	219	1,032	1,142	מזרעה		

לוח 14 (המשך)

תושבים	מספר הילדים במשפחה										ילדים		מועצה מקומית
	+5		4		3		2		1		מזה: חודשים מכלל הילדים	סך הכל באחוז מהתושבים	
	מזה: חודשים	סך הכל	מזה: חודשים	סך הכל	מזה: חודשים	סך הכל	מזה: חודשים	סך הכל	מזה: חודשים	סך הכל			
2,662	2.5	2.0	14.0	13.2	40.3	37.2	29.6	30.8	13.6	16.8	82.1	23.9	כפר האזורים
2,014	2.2	2.1	8.5	8.4	40.3	37.9	37.3	38.2	11.7	13.3	88.4	28.3	כפר יתקון
5,580	3.4	3.2	14.5	13.5	29.8	29.1	34.4	34.3	17.8	20.0	88.9	21.8	כפר ורדים
6,423	54.3	54.2	17.0	16.7	16.3	16.0	9.2	9.4	3.2	3.6	94.4	56.1	כפר תב"ד
10,026	3.3	3.3	13.0	12.8	31.6	30.7	37.4	36.6	14.7	16.6	90.6	27.8	כפר יאסוף
23,060	6.4	6.2	13.6	13.0	41.7	40.8	28.9	29.3	9.5	10.6	92.1	27.8	כפר יונה
3,333	1.2	1.3	9.6	9.0	31.1	29.9	38.8	38.7	19.3	21.1	89.9	25.3	כפר כמא
22,398	11.1	10.9	24.1	23.4	31.7	31.0	23.3	23.6	9.8	11.0	91.2	36.8	כפר כנא
19,845	10.2	10.3	20.2	19.7	32.0	31.3	26.7	26.7	10.8	11.9	90.7	38.8	כפר מנדא
2,712	10.3	10.3	24.1	23.5	30.0	29.0	24.8	25.4	10.8	11.9	88.8	35.1	כפר מער
100,764	3.6	3.5	9.8	9.5	37.1	36.3	35.7	35.7	13.7	14.9	93.6	25.5	כפר סבא
23,241	13.5	13.3	20.0	19.8	30.0	29.5	25.3	25.3	11.2	12.1	90.4	36.9	כפר קאסם
18,675	7.5	7.4	19.1	18.5	35.5	35.1	26.9	26.8	11.0	12.2	91.8	32.1	כפר קרקע
4,259	7.9	7.5	10.9	10.5	44.5	42.9	25.1	24.8	11.7	14.2	91.1	18.7	כפר תבור
46,123	9.4	9.2	9.1	8.8	29.2	28.5	34.4	34.3	17.9	19.2	92.4	27.5	כרמיאל
6,352	3.8	3.9	12.5	12.1	37.0	35.2	31.3	31.5	15.4	17.3	89.5	21.3	להבים
75,724	22.0	21.6	17.5	17.2	24.8	24.2	23.5	23.7	12.2	13.2	92.5	35.9	לוד
2,464	1.2	1.0	17.0	14.7	32.9	30.7	27.2	27.0	21.7	26.6	82.0	19.8	לפיד
13,395	57.7	56.6	20.8	20.5	13.5	13.6	6.0	6.6	2.1	2.6	92.6	48.2	לקיה
2,648	67.9	67.5	16.3	16.3	9.7	9.9	4.4	4.4	1.7	1.9	92.3	53.7	מבוא חורון
23,962	10.0	9.7	17.8	17.3	32.3	31.7	27.6	27.6	12.3	13.8	93.0	33.0	מבוא חורון
15,294	7.4	7.1	18.9	18.3	29.4	28.7	29.8	29.6	14.5	16.3	88.8	52.9	מגדל-אל-כרום
11,042	1.6	1.6	8.2	8.3	33.2	32.6	40.4	39.9	16.6	17.6	91.6	29.2	מגדל שמס
22,611	4.8	4.8	14.5	14.3	34.4	33.5	32.0	31.8	14.2	15.6	91.5	32.3	מגאר
25,639	15.6	15.2	12.3	12.2	26.2	25.5	30.5	30.4	15.4	16.8	92.4	32.2	מגדל העמק
73,079	78.4	78.0	12.2	12.1	6.2	6.4	2.4	2.5	0.8	1.0	94.2	62.5	מוזיערן עילית
92,410	7.6	7.2	18.5	17.7	38.9	37.8	26.0	26.7	9.0	10.5	90.4	30.4	מוזיערן-מכבים-רעות
4,027	12.9	12.7	23.5	22.7	29.6	29.6	24.6	24.3	9.4	10.8	91.5	39.0	מוקיבלה
14,680	6.5	6.2	17.3	16.5	37.4	36.6	27.9	28.6	10.9	12.2	90.6	21.9	מוכרת בתיה
3,860	3.2	3.1	9.3	9.5	31.9	30.5	38.3	37.8	17.3	19.2	90.4	29.6	מורעה

לוח 14 (המשך)

תושבים	מספר הילדים במשפחה												ילדים		מועצה מקומית
	+5		4		3		2		1		מזה: מועצה מקומית	סך הכל			
	מזה: מועצה מקומית	סך הכל	מזה: מועצה מקומית	סך הכל	מזה: מועצה מקומית	סך הכל	מזה: מועצה מקומית	סך הכל	מזה: מועצה מקומית	סך הכל					
8,440	84	93	332	352	561	600	539	614	253	303	1,769	1,962	מיתר		
3,649	48	50	185	196	409	435	448	488	154	167	1,244	1,336	מסערה		
2,058	76	80	96	104	132	150	117	128	61	83	482	545	מעגלים		
3,253	11	11	40	44	215	228	289	324	111	133	666	740	מעיליא		
38,195	1,797	1,884	2,389	2,528	3,716	3,936	2,919	3,240	1,324	1,589	12,145	13,177	מעלה אדומים		
14,833	436	474	1,098	1,168	1,552	1,698	1,236	1,388	509	631	4,831	5,359	מעלה עירון		
21,423	805	854	789	820	1,470	1,587	1,851	2,018	936	1,080	5,851	6,359	מעלות-תרשיחא		
2,455	580	611	286	296	223	234	110	116	48	57	1,247	1,314	מצפה ירזון		
5,219	713	751	370	388	544	579	477	522	279	321	2,383	2,561	מצפה רמון		
2,208	310	329	226	236	136	147	83	98	50	62	805	872	מרכז שפירא		
8,221	534	578	877	936	839	885	617	680	246	313	3,113	3,392	משור		
3,601	15	16	87	96	237	261	182	248	103	160	624	781	מתן		
2,280	128	138	203	216	286	312	201	222	63	76	881	964	נאעורה		
56,880	893	947	1,629	1,720	4,870	5,163	5,153	5,618	2,345	2,765	14,890	16,213	נחרייה		
2,316	362	380	280	300	193	213	104	120	50	68	989	1,081	נווה דניאל		
2,202	174	187	117	132	122	135	84	96	24	30	521	580	נוף איילון		
41,169	603	626	570	612	2,486	2,637	3,764	4,026	1,980	2,303	9,403	10,204	נוף הגליל		
2,673	15	15	50	52	263	285	176	200	100	126	604	678	נופית		
2,249	258	267	206	212	198	204	99	110	27	36	788	829	נוקדים		
1,943	10	10	32	32	104	111	104	114	45	55	295	322	נורדייה		
12,847	797	856	1,107	1,200	1,240	1,344	1,038	1,170	423	527	4,605	5,097	נחף		
50,214	511	544	1,273	1,336	4,816	5,058	3,608	3,928	1,269	1,510	11,477	12,376	נס ציונה		
77,068	1,684	1,813	3,773	4,076	7,390	7,926	7,007	7,738	2,834	3,552	22,688	25,105	נצרת		
23,981	86	92	342	360	1,750	1,845	2,219	2,356	970	1,153	5,367	5,806	נשר		
35,631	5,507	5,881	2,518	2,676	2,565	2,742	2,052	2,224	1,043	1,220	13,685	14,743	נתיבות		
217,244	7,857	8,310	8,339	8,764	18,105	18,978	17,509	18,754	7,900	9,179	59,710	63,985	נתניה		
4,212	33	35	178	188	402	432	413	452	183	221	1,209	1,328	סאגור		
3,968	42	43	118	120	204	228	229	248	98	118	691	757	סביון		
2,567	116	129	203	220	315	336	236	258	91	114	961	1,057	סולם		
31,056	603	642	1,931	2,056	3,625	3,867	2,980	3,254	1,125	1,387	10,264	11,206	סחניון		



לוח 14 (המשך)

תושבים	מספר הילדים במשפחה										ילדים		מועצה מקומית
	+5		4		3		2		1		מזה: מזה: חודשים מכלל הילדים	סך הכל באותו מחשבוים	
	מזה: מזה: חודשים	סך הכל	מזה: מזה: חודשים	סך הכל	מזה: מזה: חודשים	סך הכל	מזה: מזה: חודשים	סך הכל	מזה: מזה: חודשים	סך הכל			
8,440	4.7	4.7	18.8	17.9	31.7	30.6	30.5	31.3	14.3	15.4	90.2	23.2	מיתר
3,649	3.9	3.7	14.9	14.7	32.9	32.6	36.0	36.5	12.4	12.5	93.1	36.6	מסעדה
2,058	15.8	14.7	19.9	19.1	27.4	27.5	24.3	23.5	12.7	15.2	88.4	26.5	מעגלים
3,253	1.7	1.5	6.0	5.9	32.3	30.8	43.4	43.8	16.7	18.0	90.0	22.7	מעיליא
38,195	14.8	14.3	19.7	19.2	30.6	29.9	24.0	24.6	10.9	12.1	92.2	34.5	מעלה אדומים
14,833	9.0	8.8	22.7	21.8	32.1	31.7	25.6	25.9	10.5	11.8	90.1	36.1	מעלה עירון
21,423	13.8	13.4	13.5	12.9	25.1	25.0	31.6	31.7	16.0	17.0	92.0	29.7	מעלה-תרשיחא
2,455	46.5	46.5	22.9	22.5	17.9	17.8	8.8	8.8	3.8	4.3	94.9	53.5	מעפה יריחו
5,219	29.9	29.3	15.5	15.2	22.8	22.6	20.0	20.4	11.7	12.5	93.0	49.1	מעפה רמון
2,208	38.5	37.7	28.1	27.1	16.9	16.9	10.3	11.2	6.2	7.1	92.3	39.5	מרכז שפירא
8,221	17.2	17.0	28.2	27.6	27.0	26.1	19.8	20.0	7.9	9.2	91.8	41.3	משרה
3,601	2.4	2.0	13.9	12.3	38.0	33.4	29.2	31.8	16.5	20.5	79.9	21.7	מתן
2,280	14.5	14.3	23.0	22.4	32.5	32.4	22.8	23.0	7.2	7.9	91.4	42.3	נאעורה
56,880	6.0	5.8	10.9	10.6	32.7	31.8	34.6	34.7	15.7	17.1	91.8	28.5	נהרייה
2,316	36.6	35.2	28.3	27.8	19.5	19.7	10.5	11.1	5.1	6.3	91.5	46.7	נוה דניאל
2,202	33.4	32.2	22.5	22.8	23.4	23.3	16.1	16.6	4.6	5.2	89.8	26.3	נוף איילון
41,169	6.4	6.1	6.1	6.0	26.4	25.8	40.0	39.5	21.1	22.6	92.2	24.8	נוף הגליל
2,673	2.5	2.2	8.3	7.7	43.5	42.0	29.1	29.5	16.6	18.6	89.1	25.4	נשית
2,249	32.7	32.2	26.1	25.6	25.1	24.6	12.6	13.3	3.4	4.3	95.1	36.9	נקודים
1,943	3.4	3.1	10.8	9.9	35.3	34.5	35.3	35.4	15.3	17.1	91.6	16.6	נורדייה
12,847	17.3	16.8	24.0	23.5	26.9	26.4	22.5	23.0	9.2	10.3	90.3	39.7	נרף
50,214	4.5	4.4	11.1	10.8	42.0	40.9	31.4	31.7	11.1	12.2	92.7	24.6	נס ציונה
77,068	7.4	7.2	16.6	16.2	32.6	31.6	30.9	30.8	12.5	14.1	90.4	32.6	נצרת
23,981	1.6	1.6	6.4	6.2	32.6	31.8	41.3	40.6	18.1	19.9	92.4	24.2	נשר
35,631	40.2	39.9	18.4	18.2	18.7	18.6	15.0	15.1	7.6	8.3	92.8	41.4	נתיבות
217,244	13.2	13.0	14.0	13.7	30.3	29.7	29.3	29.3	13.2	14.3	93.3	29.5	נתיבה
4,212	2.7	2.6	14.7	14.2	33.3	32.5	34.2	34.0	15.1	16.6	91.0	31.5	סאליור
3,968	6.1	5.7	17.1	15.9	29.5	30.1	33.1	32.8	14.2	15.6	91.3	19.1	סביון
2,567	12.1	12.2	21.1	20.8	32.8	31.8	24.6	24.4	9.5	10.8	90.9	41.2	סולם
31,056	5.9	5.7	18.8	18.3	35.3	34.5	29.0	29.0	11.0	12.4	91.6	36.1	סחינך

אחוזים

לוח 14 (המשך)

תושבים	מספר הילדים במשפחה												ילדים		מועצה מקומית
	+5		4		3		2		1		מזה: מועצה מקומית	סך הכל			
	מזה: מועצה מקומית	סך הכל	מזה: מועצה מקומית	סך הכל	מזה: מועצה מקומית	סך הכל	מזה: מועצה מקומית	סך הכל	מזה: מועצה מקומית	סך הכל					
3,265	157	173	246	264	335	360	264	302	112	131	1,114	1,230	סלמה		
2,609	57	62	210	228	322	339	241	260	73	90	903	979	עג'ר		
3,198	174	201	297	324	316	342	237	260	114	134	1,138	1,261	עתייר		
7,584	603	647	345	372	724	783	588	642	220	266	2,480	2,710	עומר		
5,704	94	99	170	180	489	525	533	580	165	204	1,451	1,588	עירלבו		
8,193	397	426	686	728	841	903	647	718	270	341	2,841	3,116	עילוט		
13,131	235	260	824	892	1,515	1,641	1,140	1,254	448	585	4,162	4,632	עון מאהל		
3,426	182	193	239	260	295	315	199	214	85	111	1,000	1,093	עון נקובא		
2,063	24	25	68	80	247	273	246	272	90	100	675	750	עון קניא		
48,928	965	1,019	1,751	1,836	4,578	4,803	4,967	5,328	2,501	2,899	14,762	15,885	עכו		
4,308	1,142	1,192	530	548	423	438	185	202	51	71	2,331	2,451	עלי		
2,743	365	385	140	148	52	54	36	40	21	28	614	655	עלי זרב		
3,696	1,053	1,116	368	388	371	390	338	360	154	174	2,284	2,428	עמונאל		
12,351	98	103	204	216	812	864	727	766	143	165	1,984	2,114	עספא		
51,739	1,261	1,318	1,648	1,732	3,665	3,855	3,567	3,800	1,785	2,081	11,926	12,786	עפולה		
3,040	567	602	364	388	316	342	179	202	62	80	1,488	1,614	עפרה		
2,290	58	60	99	100	107	111	50	52	22	25	336	348	ען אפרים		
25,369	960	1,040	1,997	2,160	2,844	3,051	2,203	2,416	868	1,101	8,872	9,768	ען אבא		
26,452	4,476	4,735	1,917	2,048	1,970	2,118	2,131	2,352	1,179	1,395	11,673	12,648	ערד		
24,908	579	634	1,330	1,428	2,081	2,250	1,563	1,752	602	765	6,155	6,829	ערערה		
17,641	4,568	4,885	1,344	1,444	1,190	1,284	742	828	286	330	8,130	8,771	ערערה-בנב		
8,047	67	72	183	192	512	531	459	492	217	248	1,438	1,535	עתלית		
13,084	402	429	745	792	1,412	1,521	1,215	1,314	496	598	4,270	4,654	עפרידיס		
3,146	20	20	73	76	282	297	276	308	122	144	773	845	עסטרה		
5,815	40	46	148	156	464	510	613	654	286	330	1,551	1,696	עפריען (בוקיעינה)		
42,079	679	705	1,279	1,340	3,610	3,771	3,017	3,282	1,142	1,375	9,727	10,473	פודיס-תנה-כירסר		
5,831	34	37	101	108	415	432	312	342	174	227	1,036	1,146	פודסייה		
244,274	6,954	7,382	9,127	9,588	21,067	22,065	19,871	21,312	8,261	9,643	65,280	69,990	פתח תקווה		
2,370	90	95	168	172	137	144	117	126	57	66	569	603	צופים		
9,586	40	45	222	232	551	597	414	468	145	185	1,372	1,527	צור הדיסה		

לוח 14 (המשך)

תושבים	מספר הילדים במשפחה										ילדים		מועצה מקומית
	+5		4		3		2		1		מזה: חודשים מכליל הילדים	סך הכל באחוז מהתושבים	
	מזה: חודשים	סך הכל	מזה: חודשים	סך הכל	מזה: חודשים	סך הכל	מזה: חודשים	סך הכל	מזה: חודשים	סך הכל			
3,265	14.1	14.1	22.1	21.5	30.1	29.3	23.7	24.6	10.1	10.7	90.6	37.7	סלמה
2,609	6.3	6.3	23.3	23.3	35.7	34.6	26.7	26.6	8.1	9.2	92.2	37.5	עגור
3,198	15.3	15.9	26.1	25.7	27.8	27.1	20.8	20.6	10.0	10.6	90.2	39.4	עזיז
7,584	24.3	23.9	13.9	13.7	29.2	28.9	23.7	23.7	8.9	9.8	91.5	35.7	עומר
5,704	6.5	6.2	11.7	11.3	33.7	33.1	36.7	36.5	11.4	12.8	91.4	27.8	עילבון
8,193	14.0	13.7	24.1	23.4	29.6	29.0	22.8	23.0	9.5	10.9	91.2	38.0	עילוט
13,131	5.6	5.6	19.8	19.3	36.4	35.4	27.4	27.1	10.8	12.6	89.9	35.3	עיר מאהל
3,426	18.2	17.7	23.9	23.8	29.5	28.8	19.9	19.6	8.5	10.2	91.5	31.9	עיר נקובא
2,063	3.6	3.3	10.1	10.7	36.6	36.4	36.4	36.3	13.3	13.3	90.0	36.4	עיר קניא
48,928	6.5	6.4	11.9	11.6	31.0	30.2	33.6	33.5	16.9	18.2	92.9	32.5	עכו
4,308	49.0	48.6	22.7	22.4	18.1	17.9	7.9	8.2	2.2	2.9	95.1	56.9	עלי
2,743	59.4	58.8	22.8	22.6	8.5	8.2	5.9	6.1	3.4	4.3	93.7	23.9	עלי זוב
3,696	46.1	46.0	16.1	16.0	16.2	16.1	14.8	14.8	6.7	7.2	94.1	65.7	עמנואל
12,351	4.9	4.9	10.3	10.2	40.9	40.9	36.6	36.2	7.2	7.8	93.9	17.1	עספא
51,739	10.6	10.3	13.8	13.5	30.7	30.2	29.9	29.7	15.0	16.3	93.3	24.7	עפולה
3,040	38.1	37.3	24.5	24.0	21.2	21.2	12.0	12.5	4.2	5.0	92.2	53.1	עפרה
2,290	17.3	17.2	29.5	28.7	31.8	31.9	14.9	14.9	6.5	7.2	96.6	15.2	עץ אפרים
25,369	10.8	10.6	22.5	22.1	32.1	31.2	24.8	24.7	9.8	11.3	90.8	38.5	עראבה
26,452	38.3	37.4	16.4	16.2	16.9	16.7	18.3	18.6	10.1	11.0	92.3	47.8	ערד
24,908	9.4	9.3	21.6	20.9	33.8	32.9	25.4	25.7	9.8	11.2	90.1	27.4	ערערה
17,641	56.2	55.7	16.5	16.5	14.6	14.6	9.1	9.4	3.5	3.8	92.7	49.7	ערערה-בנגב
8,047	4.7	4.7	12.7	12.5	35.6	34.6	31.9	32.1	15.1	16.2	93.7	19.1	עתלית
13,084	9.4	9.2	17.4	17.0	33.1	32.7	28.5	28.2	11.6	12.8	91.7	35.6	פריזיס
3,146	2.6	2.4	9.4	9.0	36.5	35.1	35.7	36.4	15.8	17.0	91.5	26.9	פסטטה
5,815	2.6	2.7	9.5	9.2	29.9	30.1	39.5	38.6	18.4	19.5	91.5	29.2	פקיען (בקייער)
42,079	7.0	6.7	13.1	12.8	37.1	36.0	31.0	31.3	11.7	13.1	92.9	24.9	פרדס חנה-כרכור
5,831	3.3	3.2	9.7	9.4	40.1	37.7	30.1	29.8	16.8	19.8	90.4	19.7	פרדיסי
244,274	10.7	10.5	14.0	13.7	32.3	31.5	30.4	30.5	12.7	13.8	93.3	28.7	פתח תקווה
2,370	15.8	15.8	29.5	28.5	24.1	23.9	20.6	20.9	10.0	10.9	94.4	25.4	צופים
9,586	2.9	2.9	16.2	15.2	40.2	39.1	30.2	30.6	10.6	12.1	89.8	15.9	צור הדיסה

לוח 14 (המשך)

תושבים	מספר הילדים במשפחה												ילדים		מועצה מקומית
	+5		4		3		2		1		מזה: מועצה מקומית	סך הכל			
	מזה: מועצה מקומית	סך הכל	מזה: מועצה מקומית	סך הכל	מזה: מועצה מקומית	סך הכל	מזה: מועצה מקומית	סך הכל	מזה: מועצה מקומית	סך הכל					
6,046	10	10	159	160	495	501	326	328	34	35	1,024	1,034	צור יצחק		
3,346	44	49	65	72	468	507	264	302	95	114	936	1,044	צור משה		
35,715	6,271	6,599	2,668	2,856	2,668	2,874	2,563	2,796	1,248	1,451	15,418	16,576	צפת		
4,593	1,010	1,069	502	532	313	333	247	264	100	118	2,172	2,316	קדומים		
22,492	271	283	414	436	1,573	1,701	1,105	1,260	599	794	3,962	4,474	קדימה-צורן		
5,169	59	63	60	64	269	291	276	302	139	164	803	884	קיסריה		
22,786	1,216	1,308	1,790	1,908	2,358	2,547	1,807	2,016	719	880	7,890	8,659	קלנסווה		
2,876	9	9	-	-	35	36	34	38	14	14	92	97	קליר		
7,130	335	353	295	308	402	429	592	646	300	355	1,924	2,091	קלרון		
39,983	308	324	872	916	4,084	4,284	3,327	3,576	1,048	1,257	9,639	10,357	קריית אונן		
7,326	1,423	1,495	801	836	578	621	487	516	239	279	3,528	3,747	קריית ארבע		
58,267	1,087	1,144	1,517	1,588	4,353	4,527	4,503	4,814	2,111	2,453	13,571	14,526	קריית אמת		
39,926	225	237	706	752	2,977	3,111	3,595	3,818	1,539	1,766	9,042	9,684	קריית ביאליק		
54,970	3,569	3,737	2,563	2,704	4,136	4,371	4,236	4,508	2,101	2,434	16,605	17,754	קריית גת		
34,330	-	-	-	-	3	3	-	-	-	-	3	3	קריית חיים		
18,121	188	196	322	336	1,301	1,362	1,196	1,304	530	637	3,537	3,835	קריית טבעון		
39,911	436	460	778	820	2,753	2,892	3,533	3,760	1,937	2,201	9,437	10,133	קריית ים		
5,565	948	1,003	420	444	343	357	214	228	103	129	2,028	2,161	קריית יערים		
42,014	204	216	744	772	2,935	3,069	3,620	3,892	1,646	1,955	9,149	9,904	קריית מוצקין		
23,124	1,948	2,063	1,464	1,544	2,174	2,256	1,954	2,052	1,029	1,172	8,569	9,087	קריית מליאיכ		
11,000	300	310	550	576	1,013	1,053	822	898	359	444	3,044	3,281	קריית עקרון		
22,623	595	627	925	976	1,881	1,977	2,157	2,318	1,016	1,185	6,574	7,083	קריית שמונה		
7,712	940	981	537	564	597	618	495	536	223	271	2,792	2,970	קריית שומרון		
7,649	133	138	259	284	671	726	799	866	318	400	2,180	2,414	ראמה		
56,343	1,362	1,432	1,739	1,828	3,604	3,825	3,000	3,296	1,345	1,704	11,050	12,085	ראש העיר		
3,119	88	94	99	104	213	222	235	250	96	109	731	779	ראש פינה		
251,718	2,626	2,746	5,443	5,700	19,652	20,616	20,920	22,604	9,462	11,205	58,103	62,871	ראשון לציון		
2,468	578	615	201	216	100	117	51	62	22	28	952	1,038	רבבה		
69,036	13,187	14,164	6,174	6,604	5,411	5,802	3,930	4,298	1,523	1,811	30,225	32,679	רמת		
141,579	5,923	6,204	5,659	5,924	12,383	12,921	10,651	11,444	4,290	5,078	38,906	41,571	רחובות		

לוח 14 (המשך)

תושבים	מספר הילדים במשפחה										ילדים		מועצה מקומית
	+5		4		3		2		1		מזה: מזה: חודשים מכלל הילדים	סך הכל באחוז מהתושבים	
	מזה: מזה: חודשים	סך הכל	מזה: מזה: חודשים	סך הכל	מזה: מזה: חודשים	סך הכל	מזה: מזה: חודשים	סך הכל	מזה: מזה: חודשים	סך הכל			
6,046	1.0	1.0	15.5	15.5	48.3	48.5	31.8	31.7	3.3	3.4	99.0	17.1	צור יצחק
3,346	4.7	4.7	6.9	6.9	50.0	48.6	28.2	28.9	10.1	10.9	89.7	31.2	צור משה
35,715	40.7	39.8	17.3	17.2	17.3	17.3	16.6	16.9	8.1	8.8	93.0	46.4	צפת
4,593	46.5	46.2	23.1	23.0	14.4	14.4	11.4	11.4	4.6	5.1	93.8	50.4	קדומים
22,492	6.8	6.3	10.4	9.7	39.7	38.0	27.9	28.2	15.1	17.7	88.6	19.9	קדימה-צור
5,169	7.3	7.1	7.5	7.2	33.5	32.9	34.4	34.2	17.3	18.6	90.8	17.1	קיסריה
22,786	15.4	15.1	22.7	22.0	29.9	29.4	22.9	23.3	9.1	10.2	91.1	38.0	קלנסווה
2,876	9.8	9.3	-	-	38.0	37.1	37.0	39.2	15.2	14.4	94.8	3.4	קציר
7,130	17.4	16.9	15.3	14.7	20.9	20.5	30.8	30.9	15.6	17.0	92.0	29.3	קצרין
39,983	3.2	3.1	9.0	8.8	42.4	41.4	34.5	34.5	10.9	12.1	93.1	25.9	קריית אנו
7,326	40.3	39.9	22.7	22.3	16.4	16.6	13.8	13.8	6.8	7.4	94.2	51.1	קריית ארבע
58,267	8.0	7.9	11.2	10.9	32.1	31.2	33.2	33.1	15.6	16.9	93.4	24.9	קריית אתא
39,926	2.5	2.4	7.8	7.8	32.9	32.1	39.8	39.4	17.0	18.2	93.4	24.3	קריית ביאליק
54,970	21.5	21.0	15.4	15.2	24.9	24.6	25.5	25.4	12.7	13.7	93.5	32.3	קריית גת
34,330	-	-	-	-	100.0	100.0	-	-	-	-	100.0	0.0	קריית חיים
18,121	5.3	5.1	9.1	8.8	36.8	35.5	33.8	34.0	15.0	16.6	92.2	21.2	קריית טבעון
39,911	4.6	4.5	8.2	8.1	29.2	28.5	37.4	37.1	20.5	21.7	93.1	25.4	קריית ים
5,565	46.7	46.4	20.7	20.5	16.9	16.5	10.6	10.6	5.1	6.0	93.8	38.8	קריית יערים
42,014	2.2	2.2	8.1	7.8	32.1	31.0	39.6	39.3	18.0	19.7	92.4	23.6	קריית מוצקין
23,124	22.7	22.7	17.1	17.0	25.4	24.8	22.8	22.6	12.0	12.9	94.3	39.3	קריית מלאכי
11,000	9.9	9.4	18.1	17.6	33.3	32.1	27.0	27.4	11.8	13.5	92.8	29.8	קריית עקרין
22,623	9.1	8.9	14.1	13.8	28.6	27.9	32.8	32.7	15.5	16.7	92.8	31.3	קריית שמונה
7,712	33.7	33.0	19.2	19.0	21.4	20.8	17.7	18.0	8.0	9.1	94.0	38.5	קרי שומרון
7,649	6.1	5.7	11.9	11.8	30.8	30.1	36.7	35.9	14.6	16.6	90.3	31.6	ראמה
56,343	12.3	11.8	15.7	15.1	32.6	31.7	27.1	27.3	12.2	14.1	91.4	21.4	ראש הנין
3,119	12.0	12.1	13.5	13.4	29.1	28.5	32.1	32.1	13.1	14.0	93.8	25.0	ראש פינה
251,718	4.5	4.4	9.4	9.1	33.8	32.8	36.0	36.0	16.3	17.8	92.4	25.0	ראשון לציון
2,468	60.7	59.2	21.1	20.8	10.5	11.3	5.4	6.0	2.3	2.7	91.7	42.1	רבבה
69,036	43.6	43.3	20.4	20.2	17.9	17.8	13.0	13.2	5.0	5.5	92.5	47.3	רמת
141,579	15.2	14.9	14.5	14.3	31.8	31.1	27.4	27.5	11.0	12.2	93.6	29.4	רמות

לוח 14 (המשך)

תושבים	מספר היילדים במשפחה										ילדים		מועצה מקומית
	+5		4		3		2		1		מזה: מועצה מקומית	סך הכל	
	מזה: מועצה מקומית	סך הכל	מזה: מועצה מקומית	סך הכל	מזה: מועצה מקומית	סך הכל	מזה: מועצה מקומית	סך הכל	מזה: מועצה מקומית	סך הכל			
18,890	485	516	950	1,020	1,599	1,725	1,321	1,470	546	679	4,901	5,410	ריגה
12,111	3,194	3,381	881	924	765	828	571	628	305	357	5,716	6,118	רכסים
75,538	3,275	3,475	4,009	4,244	7,015	7,410	6,438	6,882	2,983	3,521	23,720	25,532	רמלה
159,161	1,647	1,700	3,041	3,164	11,631	12,114	13,409	14,266	5,544	6,427	35,272	37,671	רמת הגן
46,719	644	665	1,109	1,156	4,402	4,611	3,917	4,182	1,457	1,722	11,529	12,336	רמת השרון
7,724	57	59	205	216	649	687	583	636	211	265	1,705	1,863	רמת ישי
73,999	1,475	1,551	2,597	2,768	6,830	7,239	6,627	7,214	2,805	3,325	20,334	22,097	רעננה
5,995	272	292	502	532	684	738	532	598	204	256	2,194	2,416	שבילי - אום אל-גנם
10,359	2,338	2,489	955	1,020	758	831	392	456	161	196	4,604	4,992	שבילי-שילום
26,457	1,201	1,257	1,035	1,076	2,109	2,199	1,712	1,832	919	1,088	6,976	7,452	שרדית
20,990	140	154	486	520	1,516	1,671	1,139	1,396	601	814	3,882	4,555	שרום
2,849	54	57	135	144	258	279	241	268	98	131	786	879	שיחי דרון
4,153	1,101	1,142	395	412	264	276	124	134	55	63	1,939	2,027	שילה
6,348	162	172	211	216	646	687	585	634	260	318	1,864	2,027	שילומי
2,548	11	12	49	56	148	180	228	288	93	121	529	657	שמשית
6,941	184	198	402	424	766	816	597	666	271	331	2,220	2,435	שבע
6,009	162	167	359	372	480	504	335	368	128	167	1,464	1,578	שערי תקווה
41,561	820	885	1,735	1,864	3,754	4,050	3,442	3,820	1,522	1,895	11,273	12,514	שפרעם
2,055	26	26	65	72	180	195	107	122	58	75	436	490	שתולים
451,521	5,395	5,704	9,078	9,536	32,663	34,092	38,574	40,816	14,874	17,130	100,584	107,278	תל אביב - יפו
12,864	166	174	340	360	1,128	1,218	838	946	451	539	2,923	3,237	תל תווה
20,205	5,675	6,111	1,771	1,888	1,615	1,749	1,076	1,198	430	506	10,567	11,452	תל שבע
2,166	860	919	122	128	142	150	98	106	62	70	1,284	1,373	תפרח
3,883	487	504	383	392	220	231	93	100	57	66	1,240	1,293	תקוע

לוח 14 (המשך)

תושבים	מספר הי לידים במשפחה										ילדים		מועצה מקומית
	+5		4		3		2		1		מזה: מזה: חודשים מכלל הילדים	סך הכל באחוז מהתושבים	
	מזה: מזה: חודשים	סך הכל	מזה: מזה: חודשים	סך הכל	מזה: מזה: חודשים	סך הכל	מזה: מזה: חודשים	סך הכל	מזה: מזה: חודשים	סך הכל			
18,890	9.9	9.5	19.4	18.9	32.6	31.9	27.0	27.2	11.1	12.6	90.6	28.6	ריינה
12,111	55.9	55.3	15.4	15.1	13.4	13.5	10.0	10.3	5.3	5.8	93.4	50.5	רכסים
75,538	13.8	13.6	16.9	16.6	29.6	29.0	27.1	27.0	12.6	13.8	92.9	33.8	רמלה
159,161	4.7	4.5	8.6	8.4	33.0	32.2	38.0	37.9	15.7	17.1	93.6	23.7	רמת גן
46,719	5.6	5.4	9.6	9.4	38.2	37.4	34.0	33.9	12.6	14.0	93.5	26.4	רמת השרון
7,724	3.3	3.2	12.0	11.6	38.1	36.9	34.2	34.1	12.4	14.2	91.5	24.1	רמת ישי
73,999	7.3	7.0	12.8	12.5	33.6	32.8	32.6	32.6	13.8	15.0	92.0	29.9	רעננה
5,995	12.4	12.1	22.9	22.0	31.2	30.5	24.2	24.8	9.3	10.6	90.8	40.3	שבילי - אום אל-גנם
10,359	50.8	49.9	20.7	20.4	16.5	16.6	8.5	9.1	3.5	3.9	92.2	48.2	שבב-שלים
26,457	17.2	16.9	14.8	14.4	30.2	29.5	24.5	24.6	13.2	14.6	93.6	28.2	שדרות
20,990	3.6	3.4	12.5	11.4	39.1	36.7	29.3	30.6	15.5	17.9	85.2	21.7	שורם
2,849	6.9	6.5	17.2	16.4	32.8	31.7	30.7	30.5	12.5	14.9	89.4	30.9	שייח' דנון
4,153	56.8	56.3	20.4	20.3	13.6	13.6	6.4	6.6	2.8	3.1	95.7	48.8	שילה
6,348	8.7	8.5	11.3	10.7	34.7	33.9	31.4	31.3	13.9	15.7	92.0	31.9	שילומי
2,548	2.1	1.8	9.3	8.5	28.0	27.4	43.1	43.8	17.6	18.4	80.5	25.8	שמשית
6,941	8.3	8.1	18.1	17.4	34.5	33.5	26.9	27.4	12.2	13.6	91.2	35.1	שבע
6,009	11.1	10.6	24.5	23.6	32.8	31.9	22.9	23.3	8.7	10.6	92.8	26.3	שער הקווה
41,561	7.3	7.1	15.4	14.9	33.3	32.4	30.5	30.5	13.5	15.1	90.1	30.1	שפרעם
2,055	6.0	5.3	14.9	14.7	41.3	39.8	24.5	24.9	13.3	15.3	89.0	23.8	שתולים
451,521	5.4	5.3	9.0	8.9	32.5	31.8	38.4	38.0	14.8	16.0	93.8	23.8	תל אביב - יפו
12,864	5.7	5.4	11.6	11.1	38.6	37.6	28.7	29.2	15.4	16.7	90.3	25.2	תל נווד
20,205	53.7	53.4	16.8	16.5	15.3	15.3	10.2	10.5	4.1	4.4	92.3	56.7	תל שבע
2,166	67.0	66.9	9.5	9.3	11.1	10.9	7.6	7.7	4.8	5.1	93.5	63.4	תפרח
3,883	39.3	39.0	30.9	30.3	17.7	17.9	7.5	7.7	4.6	5.1	95.9	33.3	תקוע

לוח 15: ילדים לפי קבוצת גיל ולפי יישוב\*, דצמבר 2019

קבוצת גיל (אחוזים)				ילדים (מספרים מוחלטים)	משפחות (מספרים מוחלטים)	יישוב
18-15	14-10	9-5	4-0			
<b>15.2</b>	<b>26.1</b>	<b>28.8</b>	<b>29.9</b>	<b>2,957,712</b>	<b>1,213,072</b>	<b>סך הכל</b>
423.0	670.0	689.0	629.0	2,425	1,056	אבו גוש
745.0	1,163.0	1,054.0	1,121.0	4,109	1,897	אבו סנאן
199.0	287.0	292.0	280.0	1,066	431	אבטין
514.0	1,086.0	1,035.0	830.0	3,478	1,594	אבן יהודה
3,681.0	5,892.0	5,492.0	5,333.0	20,476	8,514	אום אל-פחם
74.0	126.0	189.0	147.0	540	129	אום בטין
1,450.0	2,506.0	3,021.0	3,852.0	10,859	4,197	אופקים
1,791.0	2,963.0	3,278.0	3,514.0	11,580	5,296	אור יהודה
708.0	1,296.0	1,574.0	1,665.0	5,263	2,435	אור עקיבא
320.0	623.0	642.0	532.0	2,125	960	אורנית
410.0	867.0	1,115.0	1,016.0	3,423	1,564	אזור
115.0	165.0	171.0	59.0	512	232	אחוזת ברק
2,241.0	3,832.0	4,182.0	4,194.0	14,524	7,228	אילת
962.0	1,556.0	1,374.0	1,470.0	5,382	2,289	אכסאל
26.0	59.0	59.0	44.0	188	44	אל סייד
281.0	488.0	518.0	499.0	1,788	587	אלון שבות
197.0	315.0	321.0	304.0	1,145	494	אליכין
4,917.0	8,732.0	8,094.0	5,373.0	27,227	6,206	אלעד
172.0	363.0	361.0	236.0	1,137	341	אלעזר
411.0	773.0	688.0	553.0	2,430	1,122	אלפי מנשה
194.0	422.0	551.0	538.0	1,712	602	אלקנה
767.0	1,185.0	1,179.0	1,019.0	4,173	1,823	אעבלין
579.0	1,065.0	1,012.0	1,037.0	3,707	1,337	אפרת
698.0	1,176.0	1,344.0	1,571.0	4,802	2,329	אריאל
11,765.0	19,888.0	22,190.0	22,312.0	76,438	31,154	אשדוד
5,136.0	9,237.0	10,931.0	11,133.0	36,562	16,922	אשקלון
2,528.0	3,714.0	3,407.0	3,421.0	13,146	5,665	באקה אל-גרביה
535.0	1,403.0	2,251.0	1,494.0	5,699	2,318	באר יעקב
11,285.0	18,958.0	20,304.0	20,444.0	71,293	30,868	באר שבע
661.0	994.0	1,001.0	1,003.0	3,677	1,563	בועיינה-נוג'ידאת
336.0	628.0	563.0	457.0	1,995	1,010	בוקעאתא
600.0	994.0	1,068.0	1,062.0	3,742	1,537	ביר אל-מכסור
112.0	241.0	350.0	256.0	963	213	ביר הדאג'
506.0	869.0	985.0	1,121.0	3,496	1,013	בית אל

\* יותר מ-2000 תושבים או יישובים שבהם בכל התאים יותר מחמישה פריטים



לוח 15 (המשך)

קבוצת גיל (אחוזים)				סך הכל (מספרים מוחלטים)	משפחות (מספרים מוחלטים)	יישוב
18-15	14-10	9-5	4-0			
226.0	384.0	388.0	265.0	1,267	577	בית אריה
642.0	1,017.0	954.0	874.0	3,509	1,744	בית ג'ן
332.0	524.0	514.0	411.0	1,792	840	בית דגן
113.0	234.0	219.0	105.0	672	283	בית חשמונאי
90.0	208.0	183.0	158.0	640	298	בית יצחק-שער חפר
959.0	1,605.0	1,726.0	2,188.0	6,498	2,896	בית שאן
8,608.0	15,293.0	16,442.0	14,481.0	55,025	14,376	בית שמש
4,639.0	9,191.0	10,060.0	9,166.0	33,175	7,377	ביתר עילית
12,229.0	23,280.0	30,511.0	39,660.0	105,990	30,702	בני ברק
318.0	427.0	460.0	413.0	1,624	787	בני ע"ש
849.0	1,348.0	1,091.0	727.0	4,029	1,829	בנימינה-גבעת עדה
702.0	1,081.0	1,106.0	1,012.0	3,917	1,565	בסמ"ה
507.0	746.0	728.0	693.0	2,688	1,183	בסמת טבעון
254.0	545.0	654.0	314.0	1,769	608	בענה
136.0	363.0	505.0	427.0	1,434	340	ברכה
462.0	574.0	256.0	79.0	1,384	745	בת חפר
4,703.0	8,444.0	9,844.0	12,391.0	35,489	18,260	בת ים
1,279.0	1,843.0	1,648.0	1,669.0	6,481	3,041	ג'דידה-מכר
313.0	496.0	437.0	478.0	1,733	891	ג'ולס
706.0	1,046.0	977.0	938.0	3,679	1,535	ג'לג'וליה
1,068.0	1,688.0	1,764.0	1,755.0	6,292	2,256	ג'סר א-זרקא
166.0	244.0	238.0	203.0	856	404	ג'ש (גוש חלב)
92.0	213.0	515.0	232.0	1,054	371	ג'ת
370.0	671.0	644.0	429.0	2,124	683	גבע בנימין
96.0	136.0	125.0	81.0	443	219	גבעת אבני
81.0	200.0	183.0	128.0	592	260	גבעת ברנר
735.0	1,516.0	2,222.0	2,135.0	6,631	2,185	גבעת זאב
1,377.0	2,708.0	2,813.0	2,243.0	9,172	3,619	גבעת שמואל
1,917.0	3,910.0	4,939.0	3,884.0	14,690	7,354	גבעתיים
1,346.0	2,664.0	2,451.0	1,679.0	8,178	3,421	גדרה
1,131.0	1,896.0	1,635.0	1,002.0	5,700	2,474	גן יבנה
180.0	223.0	156.0	106.0	668	337	גן נר
-	2.0	3.0	4.0	9	4	גני מודיעין
730.0	1,283.0	1,353.0	1,167.0	4,556	2,010	גני תקווה
1,149.0	1,797.0	1,466.0	1,871.0	6,314	3,478	דאלית אל-כרמל
693.0	1,020.0	926.0	933.0	3,586	1,583	דבוריה

לוח 15 (המשך)

קבוצת גיל (אחוזים)				סך הכל (מספרים מוחלטים)	משפחות (מספרים מוחלטים)	יישוב
18-15	14-10	9-5	4-0			
399.0	797.0	1,042.0	537.0	2,781	979	דייר אל-אסד
631.0	989.0	917.0	831.0	3,386	1,539	דייר חנא
2,205.0	3,587.0	3,847.0	4,281.0	13,980	6,060	דימונה
2,428.0	4,557.0	4,341.0	3,343.0	14,726	6,949	הוד השרון
173.0	330.0	285.0	212.0	1,002	447	הר אדר
3,439.0	6,310.0	6,987.0	7,090.0	23,886	11,757	הרצלייה
1,116.0	1,804.0	1,719.0	1,511.0	6,176	2,654	זכרון יעקב
398.0	575.0	679.0	634.0	2,300	976	זמר
536.0	864.0	902.0	979.0	3,310	1,361	זרזיר
3,581.0	6,401.0	7,163.0	7,238.0	24,479	11,331	חדרה
7,367.0	13,656.0	15,545.0	15,929.0	52,699	25,251	חולון
1,466.0	2,511.0	3,037.0	2,409.0	9,473	2,251	חורה
384.0	564.0	543.0	542.0	2,041	995	חורפיש
9,766.0	18,208.0	21,406.0	21,834.0	71,470	34,693	חיפה
505.0	891.0	1,050.0	1,404.0	3,865	1,556	חצור הגלילית
215.0	314.0	362.0	223.0	1,119	421	חריש
233.0	431.0	490.0	484.0	1,643	578	חשמונאים
2,213.0	3,591.0	3,940.0	4,929.0	14,720	6,468	טבריה
420.0	647.0	658.0	694.0	2,426	1,014	טובא-זנגרייה
912.0	1,464.0	1,424.0	1,359.0	5,182	2,160	טורעאן
2,897.0	4,618.0	4,040.0	3,716.0	15,349	6,513	טייבה
1,504.0	2,171.0	2,123.0	1,969.0	7,811	3,656	טירה
801.0	1,366.0	1,566.0	1,844.0	5,591	2,724	טירת כרמל
369.0	680.0	623.0	458.0	2,137	526	טלמון
2,117.0	3,332.0	3,023.0	2,863.0	11,388	5,175	טמרה
345.0	613.0	580.0	580.0	2,130	998	יאנוח-ג'ת
282.0	488.0	552.0	500.0	1,828	577	יבנאל
1,564.0	2,712.0	3,472.0	4,090.0	11,869	5,478	יבנה
335.0	652.0	674.0	430.0	2,098	504	יד בנימין
1,277.0	2,249.0	2,281.0	2,232.0	8,068	3,845	יהוד
1,124.0	1,833.0	1,768.0	1,610.0	6,365	2,791	יפיע
134.0	298.0	306.0	249.0	986	290	יקיר
1,231.0	1,833.0	1,692.0	1,337.0	6,134	3,007	יקנעם עילית
602.0	1,053.0	1,188.0	1,374.0	4,230	1,567	ירוחם
54,605.0	96,729.0	112,219.0	128,319.0	393,219	136,925	ירושלים
1,017.0	1,573.0	1,489.0	1,302.0	5,413	2,453	ירכא

לוח 15 (המשך)

קבוצת גיל (אחוזים)				סך הכל (מספרים מוחלטים)	משפחות (מספרים מוחלטים)	יישוב
18-15	14-10	9-5	4-0			
762.0	1,190.0	1,167.0	1,095.0	4,229	1,877	כאבול
215.0	360.0	349.0	320.0	1,252	528	כאוכב אבו אל-היג'א
166.0	338.0	347.0	350.0	1,206	329	כוכב השחר
440.0	508.0	426.0	542.0	1,928	1,018	כוכב יאיר
706.0	1,389.0	1,430.0	1,143.0	4,690	1,145	כוכב יעקב
996.0	1,862.0	2,205.0	2,413.0	7,509	2,110	כסיפה
526.0	916.0	886.0	890.0	3,232	1,427	כסרא-סמיע
364.0	581.0	579.0	599.0	2,136	855	כעביה-טבאש-חג'אג'רה
270.0	511.0	473.0	361.0	1,618	547	כפר אדומים
254.0	367.0	369.0	324.0	1,319	553	כפר ברא
203.0	256.0	140.0	33.0	637	307	כפר האורנים
131.0	186.0	142.0	106.0	570	271	כפר ויתקין
284.0	396.0	272.0	260.0	1,218	617	כפר ורדים
429.0	897.0	1,167.0	1,100.0	3,606	966	כפר חב"ד
534.0	779.0	722.0	735.0	2,785	1,364	כפר יאסיף
1,046.0	2,114.0	1,929.0	1,289.0	6,408	2,772	כפר יונה
152.0	218.0	244.0	220.0	843	446	כפר כמא
1,465.0	2,332.0	2,206.0	2,203.0	8,252	3,390	כפר כנא
1,379.0	1,965.0	2,190.0	2,117.0	7,700	3,279	כפר מנדא
205.0	269.0	245.0	225.0	953	400	כפר מצר
3,512.0	6,833.0	7,854.0	7,414.0	25,684	12,293	כפר סבא
1,628.0	2,368.0	2,282.0	2,254.0	8,578	3,603	כפר קאסם
1,034.0	1,727.0	1,714.0	1,494.0	5,989	2,595	כפר קרע
137.0	244.0	237.0	176.0	797	358	כפר תבור
1,999.0	3,475.0	3,564.0	3,584.0	12,677	6,288	כרמיאל
295.0	388.0	331.0	335.0	1,354	656	להבים
4,057.0	6,943.0	7,875.0	8,188.0	27,194	11,214	לוד
148.0	191.0	108.0	31.0	489	265	לפיד
991.0	1,718.0	2,070.0	1,643.0	6,454	1,603	לקיה
218.0	426.0	445.0	327.0	1,423	323	מבוא חורון
1,127.0	2,125.0	2,295.0	2,333.0	7,909	3,492	מבשרת ציון
1,709.0	2,421.0	1,687.0	2,221.0	8,088	3,767	מג'ד אל-כרום
565.0	1,004.0	905.0	727.0	3,220	1,636	מג'דל שמס
1,284.0	2,020.0	1,995.0	1,984.0	7,312	3,450	מגארא
1,288.0	2,026.0	2,259.0	2,652.0	8,250	3,798	מגדל העמק
5,694.0	12,355.0	15,119.0	12,389.0	45,696	8,747	מודיעין עילית

לוח 15 (המשך)

קבוצת גיל (אחוזים)				סך הכל (מספרים מוחלטים)	משפחות (מספרים מוחלטים)	יישוב
18-15	14-10	9-5	4-0			
5,638.0	9,914.0	8,297.0	4,161.0	28,133	11,880	מודיעין-מכבים-רעות
288.0	435.0	415.0	432.0	1,571	641	מוקייבלה
630.0	999.0	875.0	699.0	3,215	1,413	מזכרת בתיה
197.0	294.0	275.0	370.0	1,142	585	מזרעה
393.0	607.0	496.0	462.0	1,962	915	מיתר
225.0	414.0	385.0	309.0	1,336	615	מסעדה
124.0	140.0	119.0	158.0	545	238	מעגלים
158.0	226.0	201.0	152.0	740	384	מעיליא
2,084.0	3,641.0	3,758.0	3,638.0	13,177	5,494	מעלה אדומים
1,030.0	1,467.0	1,447.0	1,376.0	5,359	2,273	מעלה עירון
1,017.0	1,674.0	1,833.0	1,805.0	6,359	2,974	מעלות-תרשיחא
137.0	316.0	429.0	428.0	1,314	368	מצפה יריחו
380.0	647.0	686.0	838.0	2,561	996	מצפה רמון
138.0	232.0	275.0	220.0	872	275	מרכז שפירא
562.0	887.0	937.0	993.0	3,392	1,291	משהד
256.0	300.0	159.0	54.0	781	398	מתן
164.0	280.0	235.0	280.0	964	371	נאעורה
2,708.0	4,548.0	4,745.0	4,147.0	16,213	7,888	נהרייה
178.0	319.0	306.0	274.0	1,081	341	נווה דניאל
118.0	178.0	165.0	116.0	580	188	נוף איילון
1,651.0	2,648.0	2,753.0	3,111.0	10,204	5,452	נוף הגליל
154.0	221.0	163.0	136.0	678	337	נופית
80.0	214.0	304.0	230.0	829	263	נוקדים
51.0	90.0	95.0	86.0	322	159	נורדייה
949.0	1,447.0	1,338.0	1,343.0	5,097	2,020	נחף
1,888.0	3,826.0	3,796.0	2,811.0	12,376	5,596	נס ציונה
4,715.0	6,848.0	6,596.0	6,796.0	25,105	11,426	נצרת
878.0	1,512.0	1,685.0	1,710.0	5,806	3,053	נשר
2,242.0	3,749.0	4,245.0	4,431.0	14,743	4,866	נתיבות
8,872.0	16,497.0	19,083.0	19,343.0	63,985	28,508	נתניה
241.0	374.0	363.0	345.0	1,328	644	סאג'ור
138.0	212.0	220.0	181.0	757	356	סביון
193.0	272.0	287.0	305.0	1,057	435	סולם
1,933.0	3,140.0	3,090.0	2,991.0	11,206	4,939	סח'נין
222.0	347.0	321.0	328.0	1,230	500	סלמה
169.0	277.0	287.0	243.0	979	402	ע'ג'ר

לוח 15 (המשך)

קבוצת גיל (אחוזים)				סך הכל (מספרים מוחלטים)	משפחות (מספרים מוחלטים)	יישוב
18-15	14-10	9-5	4-0			
251.0	324.0	326.0	349.0	1,261	497	עוזייר
466.0	787.0	766.0	675.0	2,710	1,040	עומר
279.0	442.0	481.0	379.0	1,588	733	עיילבון
559.0	842.0	826.0	869.0	3,116	1,264	עילוט
884.0	1,205.0	1,287.0	1,217.0	4,632	2,032	עין מאהל
195.0	262.0	331.0	297.0	1,093	424	עין נקובא
138.0	234.0	204.0	170.0	750	352	עין קנייא
2,233.0	3,913.0	4,547.0	5,120.0	15,885	7,811	עכו
244.0	619.0	836.0	744.0	2,451	663	עלי
83.0	210.0	222.0	139.0	655	170	עלי זהב
294.0	537.0	618.0	966.0	2,428	755	עמנואל
270.0	619.0	842.0	378.0	2,114	910	עספיא
1,735.0	3,106.0	3,709.0	4,195.0	12,786	5,933	עפולה
250.0	485.0	464.0	406.0	1,614	499	עפרה
34.0	97.0	140.0	75.0	348	124	עץ אפרים
1,813.0	2,782.0	2,655.0	2,466.0	9,768	4,065	עראבה
1,943.0	3,033.0	3,618.0	4,005.0	12,648	4,561	ערד
1,303.0	1,970.0	1,897.0	1,623.0	6,829	2,867	ערערה
1,345.0	2,175.0	2,570.0	2,647.0	8,771	2,316	ערערה-בנגב
198.0	471.0	458.0	400.0	1,535	732	עתלית
745.0	1,277.0	1,245.0	1,365.0	4,654	2,040	פורידיס
138.0	235.0	223.0	244.0	845	420	פסוטה
322.0	441.0	458.0	472.0	1,696	875	פקיעין (בוקייעה)
1,624.0	3,040.0	3,166.0	2,599.0	10,473	4,736	פרדס חנה-כרכור
212.0	327.0	305.0	296.0	1,146	575	פרדסייה
9,741.0	18,547.0	21,700.0	19,746.0	69,990	31,344	פתח תקווה
95.0	173.0	194.0	140.0	603	237	צופים
329.0	532.0	422.0	238.0	1,527	685	צור הדסה
42.0	211.0	539.0	242.0	1,034	408	צור יצחק
231.0	434.0	257.0	116.0	1,044	460	צור משה
2,390.0	4,302.0	4,620.0	5,197.0	16,576	5,578	צפת
314.0	605.0	710.0	680.0	2,316	679	קדומים
1,051.0	1,466.0	1,149.0	784.0	4,474	2,151	קדימה-צורן
191.0	276.0	240.0	170.0	884	439	קיסריה
1,500.0	2,454.0	2,393.0	2,262.0	8,659	3,455	קלנסווה
15.0	28.0	39.0	15.0	97	46	קציר

לוח 15 (המשך)

קבוצת גיל (אחוזים)				סך הכל (מספרים מוחלטים)	משפחות (מספרים מוחלטים)	יישוב
18-15	14-10	9-5	4-0			
334.0	546.0	585.0	616.0	2,091	960	קצרין
1,489.0	3,028.0	3,313.0	2,488.0	10,357	4,759	קריית אנו
456.0	905.0	1,116.0	1,252.0	3,747	1,203	קריית ארבע
2,130.0	3,697.0	4,152.0	4,501.0	14,526	6,968	קריית אתא
1,316.0	2,402.0	2,880.0	3,063.0	9,684	4,943	קריית ביאליק
2,372.0	4,293.0	5,036.0	5,983.0	17,754	7,441	קריית גת
-	-	-	3.0	3	1	קריית חיים
611.0	1,101.0	1,084.0	1,026.0	3,835	1,861	קריית טבעון
1,473.0	2,448.0	2,824.0	3,361.0	10,133	5,331	קריית ים
253.0	502.0	671.0	728.0	2,161	640	קריית יערים
1,483.0	2,623.0	2,814.0	2,946.0	9,904	5,157	קריית מוצקין
1,065.0	2,152.0	2,521.0	3,309.0	9,087	3,692	קריית מלאכי
453.0	810.0	999.0	1,003.0	3,281	1,444	קריית עקרון
1,011.0	1,823.0	1,839.0	2,394.0	7,083	3,362	קריית שמונה
374.0	682.0	887.0	1,018.0	2,970	1,061	קרני שומרון
464.0	635.0	654.0	652.0	2,414	1,171	ראמה
2,021.0	3,354.0	3,556.0	3,084.0	12,085	5,335	ראש העין
97.0	216.0	220.0	242.0	779	351	ראש פינה
9,661.0	16,280.0	18,530.0	18,152.0	62,871	31,289	ראשון לציון
177.0	338.0	313.0	206.0	1,038	261	רבבה
5,063.0	8,297.0	9,294.0	9,880.0	32,679	9,945	רהט
5,594.0	10,995.0	13,180.0	11,680.0	41,571	17,638	רחובות
998.0	1,500.0	1,477.0	1,408.0	5,410	2,341	ריינה
823.0	1,409.0	1,813.0	2,055.0	6,118	1,720	רכסים
3,723.0	6,354.0	7,302.0	8,059.0	25,532	11,118	רמלה
5,081.0	9,634.0	11,764.0	11,080.0	37,671	18,695	רמת גן
1,790.0	3,567.0	3,808.0	3,137.0	12,336	5,752	רמת השרון
283.0	538.0	547.0	486.0	1,863	877	רמת ישי
3,531.0	6,256.0	6,067.0	6,155.0	22,097	10,322	רעננה
439	707	659	597	2,416	989	שבלי - אום אל-גנם
773	1,317	1,482	1,398	4,992	1,368	שגב-שלום
953	1,667	2,345	2,467	7,452	3,225	שדרות
1,321	1,702	1,077	417	4,555	2,227	שוהם
178	225	233	240	879	405	שייח' דנון
205	561	688	569	2,027	516	שילה
366	595	539	515	2,027	948	שלומי

לוח 15 (המשך)

קבוצת גיל (אחוזים)				סך הכל (מספרים מוחלטים)	משפחות (מספרים מוחלטים)	יישוב
18-15	14-10	9-5	4-0			
244	304	88	15	657	341	שמשית
462	605	696	658	2,435	1,079	שעב
230	440	494	411	1,578	644	שערי תקווה
2,527	3,634	3,283	3,006	12,514	5,788	שפרעם
98	144	150	96	490	224	שתולים
13,855	27,094	34,224	31,743	107,278	52,286	תל אביב - יפו
687	1,076	829	630	3,237	1,539	תל מונד
1,817	2,852	3,297	3,431	11,452	3,175	תל שבע
189	382	331	467	1,373	335	תפרח
122	365	456	345	1,293	384	תקוע

לוח 16: לידות חי לפי גודל המשפחה ולפי ישוב\*, 2019

סך הכל לידות ל-1,000 תושבים	מספר הילדים במשפחה (אחוזים)			סך הכל (מספרים מוחלטים)	יישוב
	4 ילדים ויותר	3 ילדים	2-1 ילדים		
<b>17.9</b>	<b>25.7</b>	<b>20.4</b>	<b>53.9</b>	<b>159,948</b>	<b>סך הכל ארצי</b>
15.1	21.1	19.3	59.6	114	אבו גוש
15.8	12.3	19.5	68.2	220	אבו סנאן
22.8	23.8	11.1	65.1	63	אבטין
10.3	11.3	22.0	66.7	141	אבן יהודה
17.1	18.6	19.5	61.9	944	אום אל-פחם
5.1	81.0	14.3	4.8	21	אום בטין
27.0	29.6	16.2	54.2	783	אופקים
17.4	17.9	22.5	59.6	641	אור יהודה
15.3	15.4	28.3	56.3	279	אור עקיבא
11.8	12.5	19.2	68.3	104	אורנית
13.0	21.6	26.3	52.1	167	אזור
2.7	-	100.00	- *		אחוזת ברק
15.7	15.4	19.1	65.5	817	אילת
19.9	16.7	24.3	59.0	288	אכסאל
1.2	71.4	14.3	14.3 *		אל סייד
28.9	31.9	26.4	41.8	91	אלון שבות
16.9	39.0	20.3	40.7	59	אליכין
17.2	91.6	5.5	2.9	822	אלעד
13.5	55.9	20.6	23.5	34	אלעזר
12.3	6.2	21.6	72.2	97	אלפי מנשה
24.9	31.6	26.3	42.1	95	אלקנה
15.0	13.7	26.9	59.4	197	אעבלין
18.2	27.2	24.5	48.4	184	אפרת
14.6	16.1	18.4	65.6	299	אריאל
18.0	29.5	21.8	48.7	4,037	אשדוד
14.1	18.6	22.9	58.5	1,989	אשקלון
22.4	15.2	22.9	61.9	658	באקה אל-גרביה
8.6	21.3	33.8	44.9	225	באר יעקב
16.6	21.3	23.2	55.5	3,479	באר שבע
17.6	17.1	22.9	60.0	170	בועיינה-נוג'ידאת
13.8	12.2	27.8	60.0	90	בוקעאתא
19.8	19.6	18.5	62.0	184	ביר אל-מכסור
5.6	84.4	12.5	3.1	32	ביר הדאג'

\* יותר מ-2000 תושבים או יישובים שבהם בכל התאים יותר מחמישה פריטים



לוח 16 (המשך)

סך הכל לידות ל-1,000 תושבים	מספר הילדים במשפחה (אחוזים)			סך הכל (מספרים מוחלטים)	ישוב
	4 ילדים ויותר	3 ילדים	2-1 ילדים		
36.4	43.6	16.4	40.0	220	בית אל
7.6	12.8	15.4	71.8	39	בית אריה
12.6	6.7	22.8	70.5	149	בית ג'ן
9.3	25.4	26.9	47.8	67	בית דגן
5.0	9.1	27.3	63.6	11	בית חשמונאי
15.4	9.4	31.3	59.4	32	בית יצחק-שער חפר
23.6	20.9	16.3	62.8	430	בית שאן
21.4	63.7	10.7	25.7	2,534	בית שמש
28.6	67.6	8.9	23.4	1,622	ביתר עילית
39.5	43.4	17.0	39.6	7,859	בני ברק
9.7	23.5	35.3	41.2	68	בני עיי"ש
7.6	19.5	20.3	60.2	118	בנימינה-גבעת עדה
18.8	21.2	15.8	63.0	184	בסמ"ה
15.1	18.6	18.6	62.7	118	בסמת טבעון
4.3	41.7	38.9	19.4	36	בענה
29.0	73.7	9.2	17.1	76	ברכה
1.7	33.3	55.6	11.1 *		בת חפר
17.6	12.0	19.6	68.4	2,268	בת ים
14.6	12.7	19.9	67.3	306	ג'דידה-מכר
15.5	8.1	21.2	70.7	99	ג'ולס
16.1	23.0	21.7	55.3	161	ג'לג'וליה
21.9	29.3	15.3	55.5	321	ג'סר א-זרקא
14.9	10.9	26.1	63.0	46	ג'ש (גוש חלב)
2.6	38.7	51.6	9.7	31	ג'ת
13.0	69.4	16.7	13.9	72	גבע בנימין
9.1	11.1	11.1	77.8	18	גבעת אבני
7.0	10.5	21.1	68.4	19	גבעת ברנר
21.1	43.5	20.6	35.9	379	גבעת זאב
13.6	28.9	21.8	49.3	353	גבעת שמואל
10.0	6.3	29.1	64.6	601	גבעתיים
10.1	27.7	24.2	48.1	285	גדרה
5.9	27.3	27.3	45.3	139	גן יבנה
8.9	16.7	25.0	58.3	24	גן נר
10.4	13.4	22.4	64.2	201	גני תקווה
20.9	3.8	17.3	78.9	365	דאלית אל-כרמל
18.1	14.9	25.5	59.6	188	דבורייה

לוח 16 (המשך)

סך הכל לידות ל-1,000 תושבים	מספר הילדים במשפחה (אחוזים)			סך הכל (מספרים מוחלטים)	ישוב
	4 ילדים ויותר	3 ילדים	2-1 ילדים		
5.5	44.1	39.7	16.2	68	דייר אל-אסד
13.3	9.6	27.2	63.2	136	דייר חנא
22.2	21.8	21.2	57.0	758	דימונה
8.8	9.3	29.6	61.1	547	הוד השרון
9.1	13.5	18.9	67.6	37	הר אדר
12.8	9.0	23.0	68.0	1,221	הרצלייה
11.1	17.6	20.3	62.1	256	זכרון יעקב
15.1	16.2	15.2	68.6	105	זמר
21.4	19.4	19.4	61.2	170	זרזיר
13.3	19.0	24.1	56.9	1,276	חדרה
14.3	13.0	21.8	65.1	2,784	חולון
17.6	71.8	13.7	14.5	380	חורה
14.7	6.5	23.7	69.9	93	חורפיש
13.5	17.1	20.5	62.4	3,831	חיפה
29.1	28.5	18.4	53.2	267	חצור הגלילית
5.0	44.7	10.5	44.7	38	חריש
35.8	33.3	24.2	42.4	99	חשמונאים
21.0	20.2	18.9	60.9	930	טבריה
20.4	20.6	25.7	53.7	136	טובא-זנגרייה
15.7	15.4	25.8	58.8	221	טורעאן
14.8	16.9	22.7	60.4	639	טייבה
13.1	12.0	19.5	68.5	343	טירה
14.7	13.1	24.8	62.1	327	טירת כרמל
18.6	53.1	14.8	32.1	81	טלמון
14.9	11.5	22.5	66.0	503	טמרה
15.6	10.7	23.3	66.0	103	יאנוח-ג'ת
21.7	44.1	11.8	44.1	93	יבנאל
16.0	15.7	23.6	60.7	746	יבנה
16.8	78.6	14.3	7.1	70	יד בנימין
11.8	10.7	23.4	65.8	354	יהוד
14.3	12.2	21.9	65.9	270	יפיע
18.3	45.0	22.5	32.5	40	יקיר
10.2	11.8	27.8	60.3	237	יקנעם עילית
25.4	29.6	15.8	54.5	253	ירוחם
25.8	35.4	19.2	45.4	23,731	ירושלים
13.5	11.3	22.2	66.5	230	ירכא

לוח 16 (המשך)

סך הכל לידות ל-1,000 תושבים	מספר הילדים במשפחה (אחוזים)			סך הכל (מספרים מוחלטים)	ישוב
	4 ילדים ויותר	3 ילדים	2-1 ילדים		
16.2	16.0	26.2	57.8	225	כאבול
16.7	15.3	35.6	49.2	59	כאוכב אבו אל-היג'א
29.7	55.6	11.1	33.3	63	כוכב השחר
10.9	5.2	19.8	75.0	96	כוכב יאיר
22.1	70.2	13.8	16.0	181	כוכב יעקב
20.6	48.6	15.9	35.5	434	כסיפה
18.2	17.8	26.8	55.4	157	כסרא-סמיע
17.2	25.8	26.9	47.3	93	כעביה-טבאש-חג'אג'רה
12.4	41.1	17.9	41.1	56	כפר אדומים
16.7	23.3	18.3	58.3	60	כפר ברא
1.1	-	66.7	33.3 *		כפר האורנים
7.4	6.7	40.0	53.3	15	כפר ויתקין
9.3	13.5	23.1	63.5	52	כפר ורדים
32.1	53.9	16.5	29.6	206	כפר חב"ד
12.2	9.8	21.3	68.9	122	כפר יאסיף
9.0	26.0	26.9	47.1	208	כפר יונה
11.1	8.1	27.0	64.9	37	כפר כמא
19.6	18.2	22.6	59.2	439	כפר כנא
17.7	21.1	20.2	58.7	351	כפר מנדא
18.1	16.3	22.4	61.2	49	כפר מצר
13.1	10.0	26.6	63.4	1,319	כפר סבא
18.4	19.2	21.5	59.3	427	כפר קאסם
15.1	13.5	23.0	63.5	282	כפר קרע
8.0	14.7	23.5	61.8	34	כפר תבור
14.1	13.8	18.7	67.4	651	כרמיאל
9.3	8.5	33.9	57.6	59	להבים
19.7	26.4	21.5	52.1	1,495	לוד
0.8	-	100.0	- *		לפיד
18.7	76.9	10.8	12.4	251	לקיה
19.3	64.7	11.8	23.5	51	מבוא חורון
18.4	23.9	25.2	50.9	440	מבשרת ציון
26.0	11.8	16.9	71.3	397	מג'ד אל-כרום
11.7	6.2	30.2	63.6	129	מג'דל שמש
15.8	10.6	25.5	63.9	357	מגאר
20.1	16.9	16.7	66.4	515	מגדל העמק
28.1	89.5	4.4	6.1	2,056	מודיעין עילית

לוח 16 (המשך)

סך הכל לידות ל-1,000 תושבים	מספר הילדים במשפחה (אחוזים)			סך הכל (מספרים מוחלטים)	ישוב
	4 ילדים ויותר	3 ילדים	2-1 ילדים		
6.1	31.2	32.0	36.8	568	מודיעין-מכבים-רעות
19.6	29.1	21.5	49.4	79	מוקייבלה
7.6	22.3	25.9	51.8	112	מזכרת בתיה
16.6	7.8	23.4	68.8	64	מזרעה
8.2	2.9	13.0	84.1	69	מיתר
16.4	23.3	26.7	50.0	60	מסעדה
17.0	8.6	40.0	51.4	35	מעגלים
7.4	0.0	8.3	91.7	24	מעיליא
17.7	26.5	21.6	51.9	676	מעלה אדומים
18.5	13.1	23.4	63.5	274	מעלה עירון
14.1	20.5	16.6	62.9	302	מעלות-תרשיחא
29.3	55.6	20.8	23.6	72	מצפה יריחו
31.0	27.8	21.6	50.6	162	מצפה רמון
19.0	73.8	14.3	11.9	42	מרכז שפירא
22.3	21.3	22.4	56.3	183	משהד
2.2	12.5	50.0	37.5 *		מתן
17.5	32.5	20.0	47.5	40	נאעורה
12.3	16.2	22.7	61.1	699	נהרייה
22.0	58.8	11.8	29.4	51	נווה דניאל
7.3	56.3	37.5	6.3	16	נוף איילון
13.1	9.1	23.2	67.7	539	נוף הגליל
6.0	0.0	37.5	62.5	16	נופית
16.5	54.1	18.9	27.0	37	נוקדים
7.2	14.3	21.4	64.3	14	נורדייה
22.0	18.7	19.1	62.2	283	נחף
9.3	14.3	29.7	56.0	468	נס ציונה
16.1	12.3	19.4	68.3	1,242	נצרת
11.6	7.5	21.1	71.3	279	נשר
22.1	40.5	15.9	43.6	786	נתיבות
16.3	20.7	23.2	56.1	3,542	נתניה
19.0	8.8	22.5	68.8	80	סאג'ור
7.6	16.7	23.3	60.0	30	סביון
24.5	11.1	23.8	65.1	63	סולם
17.3	13.8	23.8	62.4	537	סחינין
18.4	28.3	10.0	61.7	60	סלמה
19.2	18.0	18.0	64.0	50	ע'ג'ר

לוח 16 (המשך)

סך הכל לידות ל-1,000 תושבים	מספר הילדים במשפחה (אחוזים)			סך הכל (מספרים מוחלטים)	ישוב
	4 ילדים ויותר	3 ילדים	2-1 ילדים		
23.8	21.1	25.0	53.9	76	עזייר
16.4	24.2	15.3	60.5	124	עומר
11.9	10.3	27.9	61.8	68	עיילבון
19.5	16.9	20.6	62.5	160	עילוט
17.7	15.0	23.2	61.8	233	עין מאהל
15.2	21.2	25.0	53.8	52	עין נקובא
17.0	17.1	17.1	65.7	35	עין קנייא
18.9	14.5	19.3	66.2	924	עכו
25.5	64.5	19.1	16.4	110	עלי
5.5	66.7	0.0	33.3	15	עלי זהב
56.5	32.1	19.6	48.3	209	עמנואל
3.6	22.7	63.6	13.6	44	עספיא
15.2	19.9	19.4	60.6	787	עפולה
21.1	37.5	26.6	35.9	64	עפרה
5.2	41.7	25.0	33.3	12	עץ אפרים
18.4	17.1	23.3	59.6	468	עראבה
26.8	42.6	15.9	41.5	709	ערד
12.1	15.9	22.6	61.5	301	ערערה
28.2	47.4	19.7	32.9	498	ערערה-בנגב
8.2	12.1	19.7	68.2	66	עתלית
17.0	17.5	22.9	59.6	223	פורידיס
10.5	12.1	27.3	60.6	33	פסוטה
10.5	0.0	16.4	83.6	61	פקיעין (בוקייעה)
10.0	17.7	24.6	57.8	419	פרדס חנה-כרכור
7.5	2.3	40.9	56.8	44	פרדסייה
14.2	19.7	24.1	56.2	3,473	פתח תקווה
10.5	44.0	20.0	36.0	25	צופים
3.5	14.7	26.5	58.8	34	צור הדסה
4.6	14.3	71.4	14.3	28	צור יצחק
4.2	21.4	28.6	50.0	14	צור משה
28.1	41.1	14.9	44.0	1,005	צפת
27.2	51.2	12.8	36.0	125	קדומים
5.9	15.9	30.3	53.8	132	קדימה-צורן
4.6	8.3	37.5	54.2	24	קיסריה
17.6	23.0	23.0	54.0	400	קלנסווה
0.7	50.0	50.0	-	*	קציר

לוח 16 (המשך)

סך הכל לידות ל-1,000 תושבים	מספר הילדים במשפחה (אחוזים)			סך הכל (מספרים מוחלטים)	ישוב
	4 ילדים ויותר	3 ילדים	2-1 ילדים		
16.4	12.8	14.5	72.6	117	קצרין
10.2	11.6	30.0	58.4	406	קריית אונו
29.6	39.2	14.3	46.5	217	קריית ארבע
14.3	14.7	24.2	61.1	836	קריית אתא
13.1	8.4	20.4	71.2	524	קריית ביאליק
20.7	24.8	20.7	54.5	1,139	קריית גת
8.8	13.2	20.1	66.7	159	קריית טבעון
15.2	10.1	17.7	72.3	606	קריית ים
25.7	46.9	11.9	41.3	143	קריית יערים
12.9	9.8	24.5	65.7	543	קריית מוצקין
27.9	20.8	20.3	58.9	645	קריית מלאכי
15.8	20.1	28.7	51.1	174	קריית עקרון
19.7	13.9	18.2	67.9	446	קריית שמונה
25.7	28.3	22.2	49.5	198	קרני שומרון
15.7	9.2	20.8	70.0	120	ראמה
10.2	21.2	24.9	53.9	575	ראש העין
13.5	16.7	16.7	66.7	42	ראש פינה
12.5	10.7	25.4	63.9	3,158	ראשון לציון
15.4	60.5	23.7	15.8	38	רבבה
24.7	40.5	16.5	43.0	1,707	רהט
14.3	23.6	24.5	51.9	2,018	רחובות
12.2	17.7	24.7	57.6	231	ריינה
32.5	50.5	11.9	37.6	394	רכסים
19.2	18.9	22.2	58.9	1,451	רמלה
12.1	11.2	23.5	65.3	1,933	רמת גן
11.8	11.6	24.4	64.0	553	רמת השרון
10.7	15.7	22.9	61.4	83	רמת ישי
14.9	13.8	23.7	62.5	1,100	רעננה
15.3	27.2	26.1	46.7	92	שבלי - אום אל-גנם
23.2	53.3	19.6	27.1	240	שגב-שלום
17.1	23.2	24.8	52.0	452	שדרות
3.0	31.3	56.3	12.5	64	שוהם
13.7	15.4	23.1	61.5	39	שייח' דנון
21.7	56.7	22.2	21.1	90	שילה
12.9	15.9	17.1	67.1	82	שלומי
17.0	12.7	32.2	55.1	118	שעב

לוח 16 (המשך)

סך הכל לידות ל-1,000 תושבים	מספר הילדים במשפחה (אחוזים)			סך הכל (מספרים מוחלטים)	ישוב
	4 ילדים ויותר	3 ילדים	2-1 ילדים		
11.5	31.9	24.6	43.5	69	שערי תקווה
12.5	14.4	18.4	67.2	521	שפרעם
11.2	21.7	52.2	26.1	23	שתולים
11.8	11.4	26.2	62.4	5,309	תל אביב-יפו
8.2	19.0	21.9	59.0	105	תל מונד
31.1	47.2	15.4	37.4	629	תל שבע
42.9	49.5	19.4	31.2	93	תפרח
12.4	52.1	16.7	31.3	48	תקוע

לוח 17: משפחות חד-הוריות לפי גודל המשפחה ולפי צורת יישוב (אחוזים), דצמבר 2019

ילדים (מספרים מוחלטים)	משפחות לפי גודל משפחה				צורת יישוב
	4 ילדים ויותר	3 ילדים	2-1 ילדים	סך הכל (מספרים מוחלטים)	
<b>278,247</b>	<b>7,178</b>	<b>18,766</b>	<b>137,285</b>	<b>163,229</b>	<b>סך הכל</b>
250,015	6,555	16,824	123,018	146,397	<b>יישובים עירוניים</b>
232,329	5,603	15,482	116,461	137,546	<b>יישובים עירוניים יהודיים</b>
18,463	742	1,256	8,117	10,115	יותר מ-500,000 תושבים
73,342	1,371	4,606	38,741	44,718	499,999-200,000
38,564	865	2,423	20,117	23,405	199,999-100,000
36,198	866	2,540	17,817	21,223	99,999-50,000
49,090	1,290	3,435	23,881	28,606	49,999-20,000
6,681	156	462	3,334	3,952	19,999-10,000
6,487	188	477	2,991	3,656	9,999-5,000
3,504	125	283	1,463	1,871	4,999-2,000
17,686	952	1,342	6,557	8,851	<b>יישובים עירוניים לא יהודיים</b>
2,937	180	214	1,011	1,405	99,999-50,000
6,138	294	475	2,389	3,158	49,999-20,000
5,160	305	377	1,829	2,511	19,999-10,000
2,689	142	207	1,024	1,373	9,999-5,000
762	31	69	304	404	4,999-2,000
20,659	416	1,701	9,644	11,761	<b>יישובים כפריים יהודיים</b>
9,842	204	824	4,498	5,526	מושבים
594	20	44	253	317	מושבים שיתופיים
6,499	84	547	3,173	3,804	קיבוצים
147	3	10	76	89	יישובים מוסדיים יהודיים
3,557	103	276	1,638	2,017	יישובים יהודיים קטנים
324	14	28	125	167	<b>יישובים לא יהודיים קטנים</b>
1,596	165	81	338	584	<b>אוכלוסייה מחוץ ליישובים</b>
5,653	28	132	4,160	4,320	<b>כתובת לא ידועה</b>



לוח 18: משפחות חד-הוריות לפי גודל המשפחה ולפי יישוב\* (אחוזים), דצמבר 2019

ילדים (מספרים מוחלטים)	משפחות לפי גודל משפחה				יישוב
	4 ילדים ויותר	3 ילדים	2-1 ילדים	סך הכל (מספרים מוחלטים)	
<b>278,247</b>	<b>4.4</b>	<b>11.5</b>	<b>84.1</b>	<b>163,229</b>	<b>כלל ארצי</b>
95	11.8	7.8	80.4	51	אבו גוש
129	5.0	11.3	83.8	80	אבו סנאן
40	-	33.3	66.7	21	אבטין
463	1.1	13.3	85.7	279	אבן יהודה
563	6.5	13.3	80.2	308	אום אל-פחם
1,116	5.3	12.7	82.0	639	אופקים
1,400	3.9	12.7	83.4	820	אור יהודה
799	5.3	12.2	82.6	476	אור עקיבא
255	2.1	16.9	81.0	142	אורנית
510	5.2	11.4	83.4	290	אזור
49	3.7	11.1	85.2	27	אחוזת ברק
3,071	3.9	11.0	85.1	1,838	אילת
170	5.6	21.1	73.3	90	אכסאל
43	9.1	13.6	77.3	22	אלון שבות
111	1.5	15.2	83.3	66	אליכין
1,011	27.2	18.7	54.1	379	אלעד
358	2.5	15.3	82.3	203	אלפי מנשה
84	13.6	11.4	75.0	44	אלקנה
145	10.7	12.0	77.3	75	אעבלין
175	12.4	12.4	75.3	89	אפרת
592	3.7	8.6	87.7	383	אריאל
7,480	4.3	11.0	84.8	4,490	אשדוד
5,284	4.4	11.4	84.2	3,150	אשקלון
388	4.0	13.4	82.6	224	באקה אל-גרביה
575	4.5	16.8	78.6	309	באר יעקב
9,796	6.5	12.1	81.3	5,487	באר שבע
144	7.9	15.8	76.3	76	בועיינה-נוג'ידאת
39	4.0	4.0	92.0	25	בוקעאתא
91	9.8	11.8	78.4	51	ביר אל-מכסור
99	56.0	24.0	20.0	25	ביר הדאג'
78	31.3	9.4	59.4	32	בית אל
184	1.9	13.0	85.2	108	בית אריה
119	4.3	12.9	82.9	70	בית ג'ן

\* יותר מ-2000 תושבים או יישובים שבהם בכל התאים יותר מחמישה פריטים

לוח 18 (המשך)

ילדים (מספרים מוחלטים)	משפחות לפי גודל משפחה				יישוב
	4 ילדים ויותר	3 ילדים	2-1 ילדים	סך הכל (מספרים מוחלטים)	
232	2.8	12.4	84.8	145	בית דגן
55	2.9	14.7	82.4	34	בית חשמונאי
133	1.4	23.9	74.6	71	בית יצחק-שער חפר
783	4.7	10.1	85.1	464	בית שאן
2,219	11.3	14.8	74.0	1,125	בית שמש
695	25.0	18.0	57.0	272	ביתר עילית
2,571	11.2	13.8	75.0	1,304	בני ברק
267	5.0	8.1	86.9	160	בני ע"ש
511	1.7	12.5	85.8	303	בנימינה-גבעת עדה
110	12.3	12.3	75.4	57	בסמ"ה
148	7.7	16.7	75.6	78	בסמת טבעון
75	30.0	16.7	53.3	30	בענה
231	2.2	10.3	87.5	136	בת חפר
6,176	2.6	9.0	88.5	3,960	בת ים
417	8.5	15.2	76.3	224	ג'דידה-מכר
44	-	18.5	81.5	27	ג'ולס
245	10.8	16.7	72.5	120	ג'לג'וליה
490	20.4	20.4	59.2	206	ג'סר א-זרקא
41	19.0	-	81.0	21	ג'ש (גוש חלב)
47	16.7	27.8	55.6	18	ג'ת
213	8.6	21.9	69.5	105	גבע בנימין
37	-	8.0	92.0	25	גבעת אבני
72	2.3	18.6	79.1	43	גבעת ברנר
390	5.5	13.2	81.4	220	גבעת זאב
683	4.2	12.6	83.2	405	גבעת שמואל
2,642	1.0	8.3	90.7	1,708	גבעתיים
985	5.9	14.0	80.0	541	גדרה
612	3.8	14.5	81.7	345	גן יבנה
63	-	15.8	84.2	38	גן נר
567	4.0	12.8	83.2	327	גני תקווה
266	1.8	7.7	90.5	168	דאלית אל-כרמל
122	9.5	14.3	76.2	63	דבורייה
125	9.8	23.0	67.2	61	דייר אל-אסד
120	2.9	14.3	82.9	70	דייר חנא
2,079	6.7	11.5	81.8	1,178	דימונה

לוח 18 (המשך)

ילדים (מספרים מוחלטים)	משפחות לפי גודל משפחה				יישוב
	4 ילדים ויותר	3 ילדים	2-1 ילדים	סך הכל (מספרים מוחלטים)	
2,053	1.9	11.7	86.4	1,239	הוד השרון
124	2.9	11.4	85.7	70	הר אדר
3,864	1.3	10.1	88.5	2,454	הרצלייה
612	1.3	13.7	84.9	371	זכרון יעקב
79	5.1	25.6	69.2	39	זמר
102	13.2	11.3	75.5	53	זרזיר
3,819	4.5	12.0	83.5	2,232	חדרה
7,952	2.9	9.7	87.4	4,927	חולון
484	35.2	14.5	50.3	159	חורה
65	2.9	17.1	80.0	35	חורפיש
10,363	2.5	9.4	88.1	6,572	חיפה
352	5.6	11.2	83.2	196	חצור הגלילית
100	5.4	16.1	78.6	56	חריש
59	2.9	11.4	85.7	35	חשמונאים
2,043	6.2	11.9	81.9	1,176	טבריה
109	4.7	14.1	81.3	64	טובא-זנגרייה
128	5.8	13.0	81.2	69	טורעאן
918	8.5	16.1	75.4	472	טייבה
539	7.0	11.4	81.6	299	טירה
941	2.4	11.0	86.6	580	טירת כרמל
49	35.3	23.5	41.2	17	טלמון
453	5.3	12.5	82.3	265	טמרה
57	6.7	13.3	80.0	30	יאנוח-ג'ת
186	13.8	25.0	61.3	80	יבנאל
1,508	3.5	11.5	85.0	888	יבנה
31	15.4	30.8	53.8	13	יד בנימין
1,064	3.0	10.0	87.0	638	יהוד
197	10.4	9.4	80.2	106	יפיע
792	1.3	14.2	84.6	479	יקנעם עילית
313	6.7	9.0	84.3	178	ירוחם
18,463	7.3	12.4	80.2	10,115	ירושלים
121	2.7	9.3	88.0	75	ירכא
121	11.5	9.8	78.7	61	כאבול
34	5.9	17.6	76.5	17	כאוכב אבו אל-היג'א
252	1.3	11.4	87.3	158	כוכב יאיר

לוח 18 (המשך)

ילדים (מספרים מוחלטים)	משפחות לפי גודל משפחה				יישוב
	4 ילדים ויותר	3 ילדים	2-1 ילדים	סך הכל (מספרים מוחלטים)	
148	12.7	27.0	60.3	63	כוכב יעקב
355	25.6	21.1	53.4	133	כסיפה
64	4.9	7.3	87.8	41	כסרא-סמיע
70	14.3	14.3	71.4	35	כעביה-טבאש-חג'אג'רה
96	7.0	32.6	60.5	43	כפר אדומים
70	2.9	26.5	70.6	34	כפר ברא
65	2.4	12.2	85.4	41	כפר האורנים
84	-	13.7	86.3	51	כפר ויתקין
175	1.7	8.7	89.6	115	כפר ורדים
54	12.0	32.0	56.0	25	כפר חב"ד
153	6.1	18.3	75.6	82	כפר יאסיף
762	4.4	13.7	81.9	431	כפר יונה
30	-	15.8	84.2	19	כפר כמא
185	9.0	14.0	77.0	100	כפר כנא
186	2.9	21.6	75.5	102	כפר מנדא
3,474	1.7	10.0	88.3	2,187	כפר סבא
454	9.9	15.9	74.1	232	כפר קאסם
153	11.0	14.6	74.4	82	כפר קרע
99	3.5	10.5	86.0	57	כפר תבור
1,838	2.3	10.7	87.1	1,143	כרמיאל
129	1.3	17.3	81.3	75	להבים
2,968	7.8	12.7	79.6	1,636	לוד
65	-	11.6	88.4	43	לפיד
333	37.0	15.7	47.2	108	לקיה
933	3.6	10.6	85.8	558	מבשרת ציון
265	6.0	13.2	80.8	151	מג'ד אל-כרום
153	3.3	14.4	82.2	90	מג'דל שמש
199	5.2	9.5	85.3	116	מגאר
1,108	4.6	12.3	83.1	657	מגדל העמק
667	26.5	22.4	51.0	245	מודיעין עילית
2,786	2.6	14.9	82.6	1,599	מודיעין-מכבים-רעות
68	12.1	15.2	72.7	33	מוקייבלה
382	4.1	14.3	81.6	217	מזכרת בתיה
81	8.5	12.8	78.7	47	מזרעה
194	3.5	11.5	85.0	113	מיתר

לוח 18 (המשך)

ילדים (מספרים מוחלטים)	משפחות לפי גודל משפחה				יישוב
	4 ילדים ויותר	3 ילדים	2-1 ילדים	סך הכל (מספרים מוחלטים)	
39	9.1	13.6	77.3	22	מסעדה
28	12.5	-	87.5	16	מעגלים
1,267	5.3	12.1	82.6	719	מעלה אדומים
129	9.9	9.9	80.3	71	מעלה עירון
689	3.8	10.6	85.6	425	מעלות-תרשיחא
48	40.0	20.0	40.0	15	מצפה יריחו
294	6.9	17.6	75.5	159	מצפה רמון
63	12.5	9.4	78.1	32	משהד
103	1.5	15.2	83.3	66	מתן
2,428	2.3	11.8	85.9	1,470	נהרייה
22	-	25.0	75.0	12	נווה דניאל
1,893	3.6	9.3	87.0	1,180	נוף הגליל
80	-	9.6	90.4	52	נופית
53	18.2	22.7	59.1	22	נוקדים
35	-	13.6	86.4	22	נורדייה
158	6.7	13.5	79.8	89	נחף
1,537	3.6	12.9	83.5	893	נס ציונה
978	5.9	15.5	78.6	541	נצרת
890	1.4	8.9	89.8	576	נשר
1,034	12.5	13.9	73.6	526	נתיבות
7,979	3.5	11.3	85.1	4,774	נתניה
39	10.0	20.0	70.0	20	סאג'ור
102	3.3	6.6	90.2	61	סביון
29	-	21.1	78.9	19	סולם
267	6.2	14.4	79.5	146	סח'נין
40	-	16.7	83.3	24	סלמה
306	4.8	13.8	81.4	167	עומר
38	15.8	5.3	78.9	19	עיילבון
86	6.4	12.8	80.9	47	עילוט
63	11.4	8.6	80.0	35	עין מאהל
54	10.7	10.7	78.6	28	עין נקובא
22	18.2	9.1	72.7	11	עין קנייא
2,328	4.7	12.6	82.6	1,360	עכו
83	17.9	5.1	76.9	39	עלי
18	-	-	100.0	13	עלי זהב

לוח 18 (המשך)

ילדים (מספרים מוחלטים)	משפחות לפי גודל משפחה				יישוב
	4 ילדים ויותר	3 ילדים	2-1 ילדים	סך הכל (מספרים מוחלטים)	
158	20.3	14.5	65.2	69	עמנואל
119	3.1	16.9	80.0	65	עספיא
1,976	4.3	11.7	84.0	1,170	עפולה
53	8.0	20.0	72.0	25	עפרה
24	7.1	-	92.9	14	עץ אפרים
310	6.9	12.1	81.0	174	עראבה
1,282	7.5	9.8	82.7	724	ערד
230	9.3	16.1	74.6	118	ערערה
385	26.9	20.1	53.0	134	ערערה-בנגב
277	2.4	12.0	85.5	166	עתלית
233	6.6	18.9	74.6	122	פורידיס
20	-	15.4	84.6	13	פסוטה
30	5.0	10.0	85.0	20	פקיעין (בוקיעה)
1,677	3.5	14.0	82.5	935	פרדס חנה-כרכור
155	5.1	7.1	87.9	99	פרדסייה
7,894	2.7	10.0	87.3	4,901	פתח תקווה
54	3.6	10.7	85.7	28	צופים
192	3.8	16.3	79.8	104	צור הדסה
113	1.7	25.9	72.4	58	צור יצחק
125	2.9	19.1	77.9	68	צור משה
1,575	11.7	16.8	71.5	786	צפת
80	14.3	25.7	60.0	35	קדומים
634	2.9	13.1	83.9	373	קדימה-צורן
140	2.2	6.6	91.2	91	קיסריה
423	8.3	22.1	69.6	204	קלנסווה
32	-	5.0	95.0	20	קציר
343	5.6	10.6	83.8	198	קצרין
1,360	1.7	12.3	86.0	806	קריית אונו
311	16.4	11.6	71.9	146	קריית ארבע
2,128	3.7	11.7	84.6	1,277	קריית אתא
1,704	2.6	10.4	86.9	1,057	קריית ביאליק
2,191	5.7	13.1	81.2	1,235	קריית גת
601	1.8	8.4	89.8	381	קריית טבעון
1,847	2.9	11.6	85.5	1,141	קריית ים
51	11.5	19.2	69.2	26	קריית יערים

לוח 18 (המשך)

ילדים (מספרים מוחלטים)	משפחות לפי גודל משפחה				יישוב
	4 ילדים ויותר	3 ילדים	2-1 ילדים	סך הכל (מספרים מוחלטים)	
1,729	1.6	8.0	90.3	1,107	קריית מוצקין
1,093	8.4	12.0	79.6	593	קריית מלאכי
519	4.4	15.3	80.3	294	קריית עקרון
1,018	3.8	11.3	85.0	613	קריית שמונה
173	7.8	14.4	77.8	90	קרני שומרון
82	4.3	17.0	78.7	47	ראמה
1,475	3.3	15.5	81.2	845	ראש העין
119	2.7	5.3	92.0	75	ראש פינה
9,110	2.1	9.1	88.8	5,758	ראשון לציון
1,396	23.0	16.0	61.0	556	רהט
4,786	4.3	11.8	83.9	2,809	רחובות
188	9.2	12.2	78.6	98	ריינה
150	13.3	9.3	77.3	75	רכסים
2,767	7.3	12.5	80.2	1,541	רמלה
6,102	1.3	8.4	90.3	3,943	רמת גן
1,976	1.2	11.2	87.6	1,218	רמת השרון
228	3.0	8.1	88.9	135	רמת ישי
2,644	1.7	10.9	87.4	1,632	רעננה
133	7.2	18.8	73.9	69	שבלי - אום אל-גנם
274	22.0	22.0	56.0	109	שגב-שלום
998	4.8	14.9	80.4	565	שדרות
521	2.6	13.9	83.4	302	שוהם
38	9.5	19.0	71.4	21	שייח' דנון
63	9.4	15.6	75.0	32	שילה
346	2.9	15.6	81.5	205	שלומי
87	2.1	20.8	77.1	48	שמשית
74	9.8	7.3	82.9	41	שעב
183	4.9	12.6	82.5	103	שערי תקווה
516	4.8	16.8	78.4	292	שפרעם
47	4.0	20.0	76.0	25	שתולים
20,720	1.9	10.0	88.1	12,736	תל אביב-יפו
414	3.3	12.3	84.4	243	תל מונד
615	29.3	16.7	54.1	222	תל שבע
92	16.7	19.0	64.3	42	תקוע

\* מעל 2000 תושבים או ישובים שבהם כל התאים מכילים מעל לחמישה פרטים.

לוח 19: משפחות חד-הוריות לפי גודל המשפחה ולפי מחוז ונפה (אחוזים), דצמבר 2019

ילדים (מספרים מוחלטים)	משפחות לפי גודל משפחה (אחוז מכלל המשפחות)				מחוז ונפה
	4 ילדים ויותר	3 ילדים	2-1 ילדים	סך הכול (מספרים מוחלטים)	
<b>278,247</b>	<b>4.4</b>	<b>11.5</b>	<b>84.1</b>	<b>163,229</b>	<b>סך הכול</b>
23,395	13.2	8.6	7.4	12,779	<b>ירושלים</b>
23,395	13.2	8.6	7.4	12,779	ירושלים
35,785	13.4	14.2	12.5	20,745	<b>הצפון</b>
4,522	2.2	1.8	1.5	2,536	צפת
3,567	1.6	1.3	1.2	2,046	כינרת
12,414	4.5	5.0	4.3	7,191	זרעאל
14,135	4.6	5.7	5.0	8,311	עכו
1,147	0.5	0.4	0.4	661	גולן
32,787	9.2	11.7	12.4	19,829	<b>חיפה</b>
21,137	4.7	7.0	8.4	13,224	חיפה
11,650	4.4	4.7	3.9	6,605	חדרה
70,679	21.1	26.5	25.6	41,693	<b>המרכז</b>
15,428	4.6	6.2	5.5	8,977	השרון
23,448	6.3	8.6	8.7	13,989	פתח תקוה
11,259	4.7	4.5	3.8	6,350	רמלה
20,544	5.4	7.3	7.7	12,377	רחובות
55,374	11.2	18.1	21.9	34,229	<b>תל אביב</b>
55,374	11.2	18.1	21.9	34,229	תל אביב
46,114	25.6	16.7	14.8	25,345	<b>הדרום</b>
19,183	7.2	7.1	6.8	11,243	אשקלון
26,931	18.4	9.5	8.0	14,102	באר שבע
8,460	6.0	3.4	2.3	4,289	<b>יהודה ושומרון</b>
5,653	0.4	0.7	3.0	4,320	לא ידוע



**לוח 20: משפחות המקבלות מענק לימודים לפי סיבת הזכאות וגיל הילדים,  
ולפי צורת יישוב (אחוזים), דצמבר 2019**

סך הכל ילדים בגילאי 6-17 (מספרים מוחלטים)	משפחות			צורת יישוב
	מרובות ילדים	חד-הוריות	סך הכל (מספרים מוחלטים)	
<b>236,847</b>	<b>15.1</b>	<b>84.9</b>	<b>120,824</b>	<b>סה"כ</b>
205,228	14.3	85.7	106,695	<b>יישובים עירוניים</b>
172,239	10.7	89.3	94,792	<b>יישובים עירוניים יהודיים</b>
18,878	27.8	72.2	8,150	500,000 מעל
47,723	6.5	93.5	28,901	499,999 - 200,000
29,337	10.4	89.6	16,384	199,999 - 100,000
27,384	10.7	89.3	14,769	99,999 - 50,000
35,978	9.7	90.3	19,928	49,999 - 20,000
4,384	7.1	92.9	2,477	19,999 - 10,000
5,465	12.5	87.5	2,734	9,999 - 5,000
3,090	15.6	84.4	1,449	4,999 - 2,000
32,989	43.5	56.5	11,903	<b>יישובים עירוניים לא יהוד</b>
6,050	53.5	46.5	1,991	99,999 - 50,000
10,782	39.7	60.3	4,050	49,999 - 20,000
10,851	45.8	54.2	3,769	19,999 - 10,000
4,176	37.9	62.1	1,634	9,999 - 5,000
1,130	34.4	65.6	459	4,999 - 2,000
11,741	6.1	93.9	6,506	<b>יישובים כפריים יהודים</b>
5,982	6.4	93.6	3,288	מושבים
367	8.3	91.7	180	מושבים שיתופיים
2,869	2.8	97.2	1,743	קיבוצים
111	6.3	93.8	64	יישובים מוסדיים יהודיים
876	7.6	92.4	486	יישובים יהודיים קטנים
1,520	11.5	88.5	738	ישובים כפריים קהילתיים
1,261	51.2	48.8	389	<b>יישובים לא יהודיים קטנים</b>
5,288	62.4	37.6	1,414	<b>אוכלוסיה מחוץ לישובים</b>
5,256	63.2	36.8	1,396	<b>מזה: שבטי בדווים</b>
13,329	25.2	74.8	5,820	<b>כתובת לא ידועה</b>

**לוח 21: משפחות המקבלות מענק לימודים לפי סיבת הזכאות וגיל הילדים  
ולפי יישוב\* (אחוזים), דצמבר 2019**

סך הכל ילדים בגילאי 6-17 (מספרים מוחלטים)	משפחות			יישוב
	מרובות ילדים	חד-הוריות	סך הכל (מספרים מוחלטים)	
<b>205,228</b>	<b>14.3</b>	<b>85.7</b>	<b>106,695</b>	<b>סך הכל ארצי</b>
128	24.1	75.9	58	אבו גוש
199	34.8	65.2	89	אבו סנאן
56	57.1	42.9	21	אבטין
238	4.0	96.0	149	אבן יהודה
1,406	49.8	50.2	514	אום אל-פחם
130	71.9	28.1	32	אום בטין
1,072	19.3	80.7	529	אופקים
973	4.3	95.7	598	אור יהודה
560	3.8	96.2	345	אור עקיבא
131	-	100.0	73	אורנית
330	2.5	97.5	204	אזור
42	-	100.0	23	אחוזת ברק
1,696	3.7	96.3	1,065	אילת
282	39.4	60.6	109	אכסאל
45	46.2	53.8	13	אל סייד
46	23.8	76.2	21	אלון שבות
76	6.7	93.3	45	אליכין
1,516	44.3	55.7	456	אלעד
24	9.1	90.9	11	אלעזר
237	3.0	97.0	132	אלפי מנשה
69	8.6	91.4	35	אלקנה
220	32.6	67.4	92	אעבלין
147	6.9	93.1	72	אפרת
282	4.6	95.4	173	אריאל
6,077	11.5	88.5	3,382	אשדוד
3,773	7.3	92.7	2,287	אשקלון
571	28.2	71.8	252	באקה אל-גרביה
378	6.7	93.3	208	באר יעקב
6,927	11.0	89.0	3,821	באר שבע
246	40.8	59.2	103	בועיינה-נוג'ידאת
57	35.7	64.3	28	בוקעאתא
180	43.3	56.7	67	ביר אל-מכסור

\* יותר מ-2000 תושבים או יישובים שבהם בכל התאים יותר מחמישה פריטים

לוח 21 (המשך)

סך הכל ילדים בגילאי 6-17 (מספרים מוחלטים)	משפחות			ישוב
	מרובות ילדים	חד-הוריות	סך הכל (מספרים מוחלטים)	
261	81.8	18.2	66	'ביר הדאג
122	34.1	65.9	41	בית אל
121	1.4	98.6	70	בית אריה
132	14.3	85.7	70	בית ג'ן
161	1.9	98.1	107	בית דגן
34	-	100.0	21	בית חשמונאי
53	-	100.0	29	בית יצחק-שער חפר
142	3.8	96.2	78	בית שאן
3,311	39.0	61.0	1,187	בית שמש
1,839	65.5	34.5	495	ביתר עילית
4,172	40.6	59.4	1,510	בני ברק
198	10.7	89.3	121	בני עיי"ש
328	1.0	99.0	203	בנימינה-גבעת עדה
194	48.6	51.4	70	בסמ"ה
60	32.3	67.7	31	בענה
22	50.0	50.0	8	ברכה
159	-	100.0	99	בת חפר
4,013	3.8	96.2	2,643	בת ים
543	25.1	74.9	251	ג'דידה-מכר
45	3.8	96.2	26	ג'ולס
281	25.6	74.4	117	ג'לג'וליה
737	40.8	59.2	262	ג'סר א-זרקא
38	23.5	76.5	17	ג'ש (גוש חלב)
209	11.7	88.3	94	גבע בנימין
33	4.5	95.5	22	גבעת אבני
50	-	100.0	30	גבעת ברנר
333	13.5	86.5	163	גבעת זאב
466	6.5	93.5	263	גבעת שמואל
1,423	1.1	98.9	966	גבעתיים
731	5.6	94.4	393	גדרה
446	5.7	94.3	263	גן יבנה
55	3.1	96.9	32	גן נר
369	3.7	96.3	214	גני תקווה
365	10.4	89.6	202	דאלית אל-כרמל
175	30.1	69.9	73	דבורייה
140	26.7	73.3	60	דייר אל-אסד

לוח 21 (המשך)

סך הכל ילדים בגילאי 6-17 (מספרים מוחלטים)	משפחות			ישוב
	מרובות ילדים	חד-הוריות	סך הכל (מספרים מוחלטים)	
153	25.4	74.6	71	דייר חנא
1,509	11.7	88.3	828	דימונה
1,183	2.3	97.7	727	הוד השרון
70	-	100.0	38	הר אדר
2,051	2.7	97.3	1,310	הרצלייה
442	6.1	93.9	264	זכרון יעקב
123	38.8	61.2	49	זמר
115	42.9	57.1	49	זרזיר
2,602	4.7	95.3	1,569	חדרה
5,306	4.6	95.4	3,305	חולון
1,735	65.4	34.6	456	חורה
70	21.2	78.8	33	חורפיש
6,139	5.2	94.8	3,890	חיפה
348	18.8	81.2	170	חצור הגלילית
140	20.0	80.0	70	חריש
85	26.3	73.7	38	חשמונאים
1,763	17.7	82.3	871	טבריה
118	26.3	73.7	57	טובא-זנגרייה
155	30.2	69.8	63	טורעאן
1,144	26.8	73.2	496	טייבה
536	22.7	77.3	247	טירה
719	7.7	92.3	439	טירת כרמל
72	42.9	57.1	21	טלמון
640	29.3	70.7	287	טמרה
70	13.9	86.1	36	יאנוח-ג'ת
314	49.5	50.5	101	יבנאל
946	5.8	94.2	568	יבנה
30	27.3	72.7	11	יד בנימין
627	3.7	96.3	379	יהוד
292	31.7	68.3	123	יפיע
27	10.0	90.0	10	יקיר
537	5.6	94.4	324	יקנעם עילית
469	32.3	67.7	186	ירוחם
18,878	27.8	72.2	8,150	ירושלים
208	35.6	64.4	90	ירכא
189	32.9	67.1	79	כאבול

לוח 21 (המשך)

סך הכל ילדים בגילאי 6-17 (מספרים מוחלטים)	משפחות			ישוב
	מרובות ילדים	חד-הוריות	סך הכל (מספרים מוחלטים)	
37	29.4	70.6	17	כאוכב אבו אל-היג'א
19	33.3	66.7	9	כוכב השחר
118	-	100.0	75	כוכב יאיר
371	48.2	51.8	114	כוכב יעקב
1,506	69.4	30.6	408	כסיפה
106	30.2	69.8	53	כסרא-סמיע
107	37.8	62.2	37	כעביה-טבאש-חג'אג'רה
70	6.5	93.5	31	כפר אדומים
80	24.1	75.9	29	כפר ברא
52	-	100.0	32	כפר האורנים
42	4.3	95.7	23	כפר ויתקין
107	6.1	93.9	66	כפר ורדים
92	43.8	56.3	32	כפר חב"ד
175	23.1	76.9	78	כפר יאסיף
521	4.2	95.8	310	כפר יונה
28	14.3	85.7	14	כפר כמא
336	43.4	56.6	136	כפר כנא
446	52.4	47.6	168	כפר מנדא
49	58.8	41.2	17	כפר מצר
1,894	3.1	96.9	1,208	כפר סבא
476	30.8	69.2	195	כפר קאסם
216	35.2	64.8	88	כפר קרע
59	2.9	97.1	34	כפר תבור
1,234	3.2	96.8	785	כרמיאל
74	-	100.0	41	להבים
2,538	18.7	81.3	1,240	לוד
44	3.6	96.4	28	לפיד
1,149	69.5	30.5	321	לקיה
30	75.0	25.0	8	מבוא חורון
598	4.7	95.3	359	מבשרת ציון
422	33.7	66.3	163	מג'ד אל-כרום
143	14.5	85.5	76	מג'דל שמס
435	46.2	53.8	173	מגאר
954	10.9	89.1	521	מגדל העמק
2,122	63.6	36.4	593	מודיעין עלית
1,968	2.9	97.1	1,141	מודיעין-מכבים-רעות

לוח 21 (המשך)

סך הכל ילדים בגילאי 6-17 (מספרים מוחלטים)	משפחות			ישוב
	מרובות ילדים	חד-הוריות	סך הכל (מספרים מוחלטים)	
96	37.5	62.5	40	מוקיבלה
270	3.8	96.2	156	מזכרת בתיה
69	5.1	94.9	39	מזרעה
130	4.3	95.7	70	מיתר
45	33.3	66.7	21	מסעדה
40	64.3	35.7	14	מעגלים
23	7.7	92.3	13	מעליא
979	6.7	93.3	556	מעלה אדומים
236	40.7	59.3	91	מעלה עירון
443	5.1	94.9	274	מעלות-תרשיחא
63	29.4	70.6	17	מצפה יריחו
254	12.4	87.6	121	מצפה רמון
22	22.2	77.8	9	מרכז שפירא
125	56.8	43.2	44	משהד
75	1.9	98.1	52	מתן
21	44.4	55.6	9	נאעורה
1,876	5.4	94.6	1,127	נהרייה
22	30.0	70.0	10	נווה דניאל
7	33.3	66.7	3	נוף איילון
1,327	3.4	96.6	848	נוף הגליל
40	-	100.0	26	נופית
46	11.1	88.9	18	נוקדים
23	-	100.0	15	נורדייה
329	42.7	57.3	131	נחף
967	2.9	97.1	577	נס ציונה
909	29.6	70.4	378	נצרת
595	3.3	96.7	391	נשר
1,192	28.6	71.4	489	נתיבות
5,515	8.5	91.5	3,184	נתניה
53	29.2	70.8	24	סאג'ור
32	-	100.0	20	סביון
58	43.5	56.5	23	סולם
491	40.4	59.6	193	סח'נין
64	39.3	60.7	28	סלמה
13	-	100.0	5	ע'ג'ר
67	60.9	39.1	23	עזייר

לוח 21 (המשך)

סך הכל ילדים בגילאי 6-17 (מספרים מוחלטים)	משפחות			ישוב
	מרובות ילדים	חד-הוריות	סך הכל (מספרים מוחלטים)	
405	40.6	59.4	138	עומר
60	22.2	77.8	27	עיילבון
184	41.2	58.8	68	עילוט
124	42.9	57.1	49	עין מאהל
63	23.1	76.9	26	עין נקובא
31	35.7	64.3	14	עין קנייא
1,787	7.4	92.6	1,034	עכו
74	20.6	79.4	34	עלי
16	25.0	75.0	8	עלי זהב
213	35.2	64.8	71	עמנואל
6	-	100.0	5	עספיא
1,533	9.5	90.5	866	עפולה
47	23.8	76.2	21	עפרה
18	9.1	90.9	11	עץ אפרים
646	48.8	51.2	246	עראבה
902	19.2	80.8	459	ערד
367	36.6	63.4	142	ערערה
1,897	70.7	29.3	488	ערערה-בנגב
183	4.5	95.5	110	עתלית
219	17.8	82.2	107	פורידיס
17	-	100.0	10	פסוטה
32	5.3	94.7	19	פקיעין (בוקיעה)
1,001	3.2	96.8	589	פרדס חנה-כרכור
102	-	100.0	62	פרדסייה
5,159	5.2	94.8	3,163	פתח תקווה
44	4.3	95.7	23	צופים
138	1.3	98.7	75	צור הדסה
61	-	100.0	36	צור יצחק
87	2.0	98.0	49	צור משה
1,909	41.7	58.3	695	צפת
59	11.1	88.9	27	קדומים
434	4.2	95.8	264	קדימה-צורן
74	2.0	98.0	50	קיסריה
608	34.6	65.4	234	קלנסווה
223	5.9	94.1	136	קצרין
790	1.5	98.5	478	קריית אונו

לוח 21 (המשך)

סך הכל ילדים בגילאי 6-17 (מספרים מוחלטים)	משפחות			ישוב
	מרובות ילדים	חד-הוריות	סך הכל (מספרים מוחלטים)	
260	13.6	86.4	118	קריית ארבע
1,590	5.9	94.1	937	קריית אתא
1,100	3.2	96.8	714	קריית ביאליק
1,682	11.9	88.1	914	קריית גת
1,612	4.0	96.0	1,029	קריית חיים
464	5.3	94.7	281	קריית טבעון
1,305	5.2	94.8	821	קריית ים
71	50.0	50.0	24	קריית יערים
519	3.0	97.0	335	קריית מוצקין
912	14.7	85.3	464	קריית מלאכי
383	8.1	91.9	221	קריית עקרון
772	7.9	92.1	445	קריית שמונה
144	14.3	85.7	70	קרני שומרון
118	21.4	78.6	56	ראמה
1,110	5.0	95.0	619	ראש העין
63	2.5	97.5	40	ראש פינה
5,809	2.7	97.3	3,741	ראשון לציון
27	10.0	90.0	10	רבבה
3,735	63.5	36.5	1,099	רהט
3,400	7.6	92.4	1,884	רחובות
260	33.0	67.0	106	ריינה
392	50.8	49.2	120	רכסים
2,193	13.1	86.9	1,148	רמלה
3,468	1.6	98.4	2,360	רמת גן
995	2.2	97.8	636	רמת השרון
149	1.1	98.9	90	רמת ישי
1,511	3.6	96.4	918	רעננה
175	26.9	73.1	78	שבלי - אום אל-גנם
862	57.4	42.6	256	שגב-שלום
722	11.8	88.2	415	שדרות
362	0.5	99.5	220	שוהם
47	29.2	70.8	24	שייח' דנון
73	29.0	71.0	31	שילה
283	6.7	93.3	164	שלומי
70	-	100.0	40	שמשית
131	40.4	59.6	57	שעב



לוח 21 (המשך)

סך הכל ילדים בגילאי 6-17 (מספרים מוחלטים)	משפחות			ישוב
	מרובות ילדים	חד-הוריות	סך הכל (מספרים מוחלטים)	
116	1.4	98.6	71	שערי תקווה
748	27.2	72.8	334	שפרעם
30	-	100.0	19	שתולים
10,485	4.3	95.7	6,691	תל אביב - יפו
293	5.3	94.7	170	תל מונד
2,310	61.9	38.1	664	תל שבע
74	65.0	35.0	20	תפרח
75	5.6	94.4	36	תקוע

**לוח 22: משפחות המקבלות מענק לימודים לפי סיבת הזכאות וגיל הילדים  
ולפי מחוז ונפה (אחוזים), דצמבר 2019**

סך הכל ילדים בגילאי 6-17 (מספרים מוחלטים)	משפחות			מחוז ונפה
	מרובות ילדים	חד-הוריות	סך הכל (מספרים מוחלטים)	
<b>236,847</b>	<b>15.1</b>	<b>84.9</b>	<b>120,824</b>	<b>סך הכל</b>
23,935	27.2	72.8	10,296	<b>ירושלים</b>
23,935	27.2	72.8	10,296	ירושלים
31,826	17.4	82.6	16,037	<b>הצפון</b>
4,157	22.6	77.4	1,909	צפת
3,215	20.1	79.9	1,557	כינרת
9,978	15.8	84.2	5,106	יזרעאל
13,615	16.8	83.2	7,002	עכו
861	12.7	87.3	463	גולן
24,966	9.0	91.0	14,385	<b>חיפה</b>
15,074	5.8	94.2	9,291	חיפה
9,892	14.9	85.1	5,094	חדרה
48,882	7.6	92.4	27,712	<b>המרכז</b>
11,082	10.3	89.7	6,084	השרון
15,667	7.3	92.7	8,866	פתח תקוה
8,525	10.2	89.8	4,581	רמלה
13,608	4.7	95.3	8,181	רחובות
34,044	6.2	93.8	20,727	<b>תל אביב</b>
34,044	6.2	93.8	20,727	תל אביב
49,902	24.7	75.3	21,894	<b>הדרום</b>
14,456	10.1	89.9	8,171	אשקלון
35,446	33.4	66.6	13,723	באר שבע
9,963	27.2	72.8	3,953	<b>יהודה ושומרון</b>
12,699	25.2	74.8	5,820	<b>לא ידוע</b>

לוח 23: משפחות וילדים המקבלים תוספת משפחה לפי גודל המשפחה ולפי צורת יישוב (אחוזים), 2019

ילדים (מספרים מוחלטים)	משפחות			צורת יישוב
	4 ילדים ויותר	3 ילדים	סך הכל (מספרים מוחלטים)	
<b>56,458</b>	<b>57.2</b>	<b>42.8</b>	<b>15,806</b>	<b>סך הכל</b>
47,346	54.2	45.8	13,367	<b>יישובים עירוניים</b>
30,248	50.7	49.3	8,625	<b>יישובים עירוניים יהודיים</b>
6,004	61.3	38.7	1,662	יותר מ-500,000 תושבים
6,891	43.3	56.7	2,007	200,000-499,999
3,890	49.5	50.5	1,113	100,000-199,999
4,516	52.8	47.2	1,280	50,000-99,999
7,321	48.5	51.5	2,101	20,000-49,999
763	53.2	46.8	216	10,000-19,999
584	49.7	50.3	167	5,000-9,999
279	53.2	46.8	79	2,000-4,999
17,098	60.6	39.4	4,742	<b>יישובים עירוניים לא יהודיים</b>
3,251	58.8	41.2	906	50,000-99,999
5,494	60.0	40.0	1,526	20,000-49,999
5,644	64.1	35.9	1,550	10,000-19,999
1,868	55.8	44.2	525	5,000-9,999
841	57.9	42.1	235	2,000-4,999
637	53.9	46.1	180	<b>יישובים כפריים יהודיים</b>
422	57.6	42.4	118	מושבים
13	25.0	75.0	4	מושבים שיתופיים
33	30.0	70.0	10	קיבוצים
166	53.2	46.8	47	יישובים יהודיים קטנים
1,123	69.4	30.6	304	<b>יישובים לא יהודיים קטנים</b>
6,832	78.5	21.5	1,805	<b>אוכלוסייה מחוץ ליישובים</b>
520	46.7	53.3	150	<b>כתובת לא ידועה</b>

לוח 24: משפחות וילדים המקבלים תוספת משפחה לפי גודל המשפחה ולפי יישוב (אחוזים), 2019

ילדים (מספרים מוחלטים)	משפחות			יישוב
	4 ילדים ויותר	3 ילדים	סך הכל (מספרים מוחלטים)	
<b>56,458</b>	<b>57.2</b>	<b>42.8</b>	<b>15,806</b>	<b>כלל ארצי</b>
48	42.9	57.1	14	אבו גוש
112	39.4	60.6	33	אבו סנאן
903	51.4	48.6	257	אום אל-פחם
234	65.6	34.4	64	אום בטין
299	51.8	48.2	85	אופקים
161	35.4	64.6	48	אור יהודה
168	36.0	64.0	50	אור עקיבא
45	46.2	53.8	13	אזור
204	40.0	60.0	60	אילת
114	56.3	43.8	32	אכסאל
222	76.3	23.7	59	אל סייד
218	75.9	24.1	58	אלעד
69	45.0	55.0	20	אעבלין
1,162	54.3	45.7	328	אשדוד
1,003	43.5	56.5	292	אשקלון
174	48.0	52.0	50	באקה אל-גרביה
1,720	48.9	51.1	493	באר שבע
75	57.1	42.9	21	בועיינה-נוג'ידאת
202	81.1	18.9	53	ביר הדאג'
151	59.5	40.5	42	בית שאן
619	62.0	38.0	171	בית שמש
604	77.5	22.5	160	ביתר עילית
600	61.4	38.6	166	בני ברק
103	55.2	44.8	29	בסמ"ה
51	40.0	60.0	15	בענה
518	38.6	61.4	153	בת ים
349	49.0	51.0	100	ג'דיידה-מכר
59	47.1	52.9	17	גלג'וליה
229	63.5	36.5	63	ג'סר א-זרקא
59	47.1	52.9	17	גבעת זאב
58	41.2	58.8	17	גדרה
73	47.6	52.4	21	דבורייה
94	48.1	51.9	27	דייר אל-אסד

\* יותר מ-2000 תושבים או יישובים שבהם בכל התאים יותר מחמישה פריטים

לוח 24 (המשך)

ילדים (מספרים מוחלטים)	משפחות			יישוב
	4 ילדים ויותר	3 ילדים	סך הכל (מספרים מוחלטים)	
472	49.6	50.4	135	דימונה
94	48.1	51.9	27	הרצלייה
62	44.4	55.6	18	זמר
385	37.7	62.3	114	חדרה
533	48.4	51.6	153	חולון
911	81.2	18.8	239	חורה
1,200	39.9	60.1	353	חיפה
57	56.3	43.8	16	חצור הגלילית
540	62.4	37.6	149	טבריה
68	40.0	60.0	20	טובא-זנגרייה
422	48.8	51.2	121	טייבה
171	56.3	43.8	48	טירה
144	27.3	72.7	44	טירת כרמל
279	48.8	51.3	80	טמרה
70	68.4	31.6	19	יבנאל
158	43.5	56.5	46	יבנה
52	46.7	53.3	15	יהוד
125	47.2	52.8	36	יפיע
61	58.8	41.2	17	יקנעם עילית
97	59.3	40.7	27	ירוחם
6,004	61.3	38.7	1,662	ירושלים
67	35.0	65.0	20	ירכא
86	30.8	69.2	26	כאבול
73	65.0	35.0	20	כוכב יעקב
1,155	78.7	21.3	305	כסיפה
67	35.0	65.0	20	כפר יאסיף
51	40.0	60.0	15	כפר יונה
160	55.6	44.4	45	כפר כנא
348	55.1	44.9	98	כפר מנדא
95	27.6	72.4	29	כפר סבא
134	43.6	56.4	39	כפר קאסם
118	37.1	62.9	35	כפר קרע
165	23.5	76.5	51	כרמיאל
1,032	59.6	40.4	287	לוד
745	80.1	19.9	196	לקיה

לוח 24 (המשך)

ילדים (מספרים מוחלטים)	משפחות			יישוב
	4 ילדים ויותר	3 ילדים	סך הכל (מספרים מוחלטים)	
82	41.7	58.3	24	מבשרת ציון
106	65.5	34.5	29	מג'ד אל-כרום
284	50.6	49.4	81	מגאר
196	37.9	62.1	58	מגדל העמק
206	67.9	32.1	56	מודיעין עילית
60	52.9	47.1	17	מעלה אדומים
121	45.7	54.3	35	מעלה עירון
121	45.7	54.3	35	מעלות-תרשיחא
65	42.1	57.9	19	מצפה רמון
341	44.4	55.6	99	נהרייה
467	38.4	61.6	138	נוף הגליל
126	60.0	40.0	35	נחף
59	47.1	52.9	17	נס ציונה
748	47.9	52.1	215	נצרת
54	37.5	62.5	16	נשר
442	62.3	37.7	122	נתיבות
841	40.5	59.5	247	נתניה
342	45.5	54.5	99	סח'נין
49	50.0	50.0	14	עוזייר
57	56.3	43.8	16	עילוט
859	40.9	59.1	252	עכו
283	41.0	59.0	83	עפולה
374	49.5	50.5	107	עראבה
185	70.0	30.0	50	ערד
155	44.4	55.6	45	ערערה
1,234	78.5	21.5	326	ערערה-בנגב
92	28.6	71.4	28	פורידיס
70	68.4	31.6	19	פרדס חנה-כרכור
428	37.0	63.0	127	פתח תקווה
701	70.9	29.1	189	צפת
216	54.1	45.9	61	קלנסווה
312	39.1	60.9	92	קריית אתא
143	32.6	67.4	43	קריית ביאליק
546	50.0	50.0	156	קריית גת
257	33.8	66.2	77	קריית ים

לוח 24 (המשך)

ילדים (מספרים מוחלטים)	משפחות			יישוב
	4 ילדים ויותר	3 ילדים	סך הכל (מספרים מוחלטים)	
120	33.3	66.7	36	קריית מוצקין
277	50.6	49.4	79	קריית מלאכי
51	40.0	60.0	15	קריית עקרון
130	33.3	66.7	39	קריית שמונה
52	46.7	53.3	15	ראמה
132	47.4	52.6	38	ראש העין
515	28.0	72.0	157	ראשון לציון
1,600	68.7	31.3	434	רהט
384	52.3	47.7	109	רחובות
115	38.2	61.8	34	ריינה
565	48.8	51.2	162	רמלה
138	45.0	55.0	40	רמת גן
521	74.8	25.2	139	שגב-שלום
210	44.3	55.7	61	שדרות
55	43.8	56.3	16	שלומי
102	51.7	48.3	29	שעב
368	47.2	52.8	106	שפרעם
989	39.9	60.1	291	תל אביב-יפו
1,371	74.6	25.4	366	תל שבע

לוח 25: משפחות וילדים המקבלים תוספת משפחה לפי גודל המשפחה ולפי מחוז ונפה (אחוזים), 2019

ילדים (מספרים מוחלטים)	משפחות			מחוז ונפה
	4 ילדים ויותר	3 ילדים	סך הכל (מספרים מוחלטים)	
<b>56,458</b>	<b>57.2</b>	<b>42.8</b>	<b>15,806</b>	<b>סך הכל</b>
6,835	60.7	39.3	1,895	<b>ירושלים</b>
6,835	60.7	39.3	1,895	ירושלים
10,328	48.0	52.0	2,968	<b>הצפון</b>
1,056	64.1	35.9	290	צפת
947	57.4	42.6	265	כינרת
3,184	45.7	54.3	921	זרעאל
4,981	44.9	55.1	1,444	עכו
160	33.3	66.7	48	גולן
5,263	43.5	56.5	1,532	<b>חיפה</b>
2,578	39.7	60.3	759	חיפה
2,685	47.3	52.7	773	חדרה
6,206	47.3	52.7	1,787	<b>המרכז</b>
1,880	46.2	53.8	543	השרון
1,267	46.2	53.8	366	פתח תקוה
1,727	55.3	44.7	486	רמלה
1,332	39.8	60.2	392	רחובות
3,154	45.1	54.9	914	<b>תל אביב</b>
3,154	45.1	54.9	914	תל אביב
22,809	68.3	31.7	6,193	<b>הדרום</b>
3,318	48.9	51.1	951	אשקלון
19,491	71.8	28.2	5,242	באר שבע
1,343	65.9	34.1	367	<b>יהודה ושומרון</b>
520	46.7	53.3	150	<b>לא ידוע</b>





## Abstract

The present publication presents statistical data on families that received family benefits in 2019, as compared with the years 2013-2018 – child allowances, study grant and family increment. The publication also presents the influence of the Economy Efficiency Law of August 2013 and of May 2015 on child allowance levels and an international comparison of family benefits in general.

The data are based on NII administrative files, the file of residents by place of residence from the Central Bureau of Statistics, updated to 2018, and the databases of the OECD and MISSOC.

In 2019, 1,204,000 families received **child allowances** for 2.9 million children in Israel. The share of families with three or four children has consistently grown in the past five years. An analysis of the data on children according to age group indicate that the younger the cohort, the more eligible children in each cohort, due to the increase in the number of women of reproductive age that leads to a rise in the number of live births.

A comparison between Israel and several European countries regarding the level of the child allowance as a percentage of the gross domestic product (GDP) indicates a lowering of Israel's position relative to the EU countries. The Israel's position remains third to last (before Czech Republic and Spain).

In 2019, a **study grant** was received by about 113,000 families, including some 237,000 children, and a **family increment** by about 15,800 families, out of which some 57% were families with four or more children. In the study grant chapter are presented data on single-parent families, wage characteristics of study grant recipients and a comparison with several European countries.

**Savings for each child** – in January 2017, a savings plan for each child was launched by the Ministry of Finance and the National Insurance Institute, whose goal is to ensure long-term savings to each child in Israel that will be at their disposition when they reach the age of 18 or 21, and help them start their adult life. In the framework of this plan, which is an extension of the Institute's emancipation allowance undertaking, the State makes a monthly deposit of NIS 50 into the savings plan account managed by a bank or a provident fund, at the parents' choice. Parents may add an additional NIS 50 deposit from child allowance payments to which they are entitled, in order to double the amount of monthly savings. Again, this amount is deducted from child allowance to which they are entitled.



**NATIONAL INSURANCE INSTITUTE**  
**Research and Planning Administration**

**Recipients of Family Benefits**  
**2019**

by  
**Netanela Barkali**

**Jerusalem, August 2020**