



המוסד לביטוח לאומי
מינהל המחקר והתכנון

2009

תקציב תפעולי

אומדן מעודכן



המוסד לביטוח לאומי
מינהל המחקר והתכנון

תקציב תפעולי לשנת 2009

אומדן מעודכן

הוכן ע"י אווה שאלתיאל

פתח דבר

ייעודה של חוברת זו לתאר ולבאר את השינויים שחלו בין התקציב המאושר בהשוואה לתקציב המעודכן (האומדן המתוקן לשנת 2009). בהשוואה לשנים קודמות, השנה הפערים היו גדולים יותר בהיקפם בעיקר בשל המשבר הכלכלי והשלכותיו ובשל השינויים בחוק ההסדרים שהוכנסו בשלב מאוחר למדי. בעת הכנת התקציב ל-2009 עדיין לא הייתה ברורה מלוא ההשפעה של המשבר המתגלגל. עם התגברות המשבר הכלכלי והשינויים בחקיקה הובאו השלכותיהם בתחשיב המעודכן במספר מישורים, במיוחד בהקשר לשינוי בתחזיות המקרו-כלכלית.

לפי התחזית המעודכנת, סך כל התקבולים בשנת 2009 צפויים להסתכם בכ-76.4 מיליארד ₪ (כולל דמי ביטוח בריאות של כ-15.1 מיליארד ₪), כאשר כ-27.8 מיליארד ₪ מהם מקורם בתקציב המדינה. סך התשלומים לענפי הביטוח הלאומי (ללא העברת תקבולי ביטוח הבריאות לקופות החולים) יסתכמו בכ-55.7 מיליארד ₪. עודף התקבולים על התשלומים (כולל ריבית) יגיע לכ-5.5 מיליארד ₪. תקבולי הריבית על השקעות הביטוח הלאומי יסתכמו בשנת 2009 בכ-6.6 מיליארדי ₪, כך שבחשבון ללא ריבית ייווצר גירעון של כ-1.1 מיליארד ₪ מהפעילות הכספית.

אני מודה לאווה שאלתיאל על עבודתה היסודית והמקצועית בהכנת פרסום זה.

תודה גם לעובדי מינהל המחקר שסייעו בהכנת המסמך, ובמיוחד ליעקב טל ולחיה רבין, לד"ר גיל אשכנזי, לדוד ביטון. תודה גם למיה עורב-הטל, על העריכה הלשונית.

בברכה,

ד"ר דניאל גוטליב
סמנכ"ל מחקר ותיכנון

תוכן העניינים

עמוד

	הסבר לאומדני התקציב התפעולי
1	מבוא
5	תחזיות מקרו-כלכליות (שנת 2009)
5	חקיקה בתחום הגמלאות והגבייה – חקיקה קיימת וחדשה (שנת 2009)
11	אומדנים להיקף התשלומים, התקבולים, עודפים וגרעונות (שנת 2009)
15	לוחות
17	לוח א' המקדמים העיקריים ל-2008 ול-2009
18	לוח א'1 זרמי התקבולים, התשלומים והעודפים באמצעות המוסד לביטוח לאומי, 2009-2007
19	לוח ב'1 זרמי התקבולים, התשלומים והעודפים באמצעות המוסד לביטוח לאומי, 2009
20	לוח 2 התקבולים, התשלומים והעודפים לפי ענפי הביטוח הלאומי, תקציב מאושר 2009
21	לוח א'2 התקבולים, התשלומים והעודפים לפי ענפי הביטוח הלאומי, אומדן מעודכן 2009
22	לוח 3 התקבולים, התשלומים והעודפים לפי ענפי הביטוח הלאומי, 2008
23	לוח 5.1 הגבייה באמצעות המוסד, לפי ענפי ביטוח, 2009-2007
24	לוח 5.2 שיעורי דמי הביטוח במערכת הגבייה מ-1.1.2008 עד ה-31.12.2008; ובהוראת שעה מ-1.8.2009 עד 31.3.2011, בנפרד לעובד, מעסיק, ממשלה ולעצמאים, עם ציון השיעורים המופחתים
25	לוח 5.3 שיעורי דמי הביטוח במערכת הגבייה מ-1.1.2009 עד 31.7.2009 והחל מ-1.4.2011, בנפרד לעובד, מעסיק, ממשלה ולעצמאים, עם ציון השיעורים המופחתים
26	לוח 6 תשלומי גמלאות בשנת 2009
27	לוח 7 מספר מקבלי גמלאות, 2009-2006
28	לוח 8 השתתפות האוצר בתקציב המוסד לביטוח לאומי, 2009
29	תרשימים
31	תשלומים ותקבולים של המוסד לביטוח לאומי, 2009
32	תשלומי גמלאות לפי ענפי הביטוח, 2009
33	תקבולי ענפי הביטוח הלאומי לפי מקור מימון, 2009
34	סך הכול תקבולים, תשלומים, עודפים, 2009
35	תקבולים (ללא ריבית) תשלומים ועודפים/ גירעונות לפי ענפי הביטוח העיקריים, 2009
36	תקבולים (כולל ריבית) תשלומים ועודפים/ גירעונות לפי ענפי הביטוח העיקריים, 2009
37	שיעור גבייה לדמי ביטוח לאומי ולדמי ביטוח בריאות בעד עובדים שכירים מ-1.1.2009 עד 31.7.2009 והחל מ-1.4.2011
38	שיעור גבייה לדמי ביטוח לאומי ולדמי ביטוח בריאות בעד עובדים שכירים ב-2008 ובהוראת שעה מ-1.8.2009 עד 1.3.2011

- 39 שיעור גבייה לדמי ביטוח לאומי ולדמי ביטוח בריאות מעובדים עצמאים מ-1.1.2008
- 40 חלקו של כל חמישון בסך גמלאות הביטוח הלאומי ובסך דמי ביטוח לאומי ובריאות, 2008 (אחוזים)
- 41 **תקציב המוסד לביטוח לאומי לשנת 2009 ותקציב מעודכן לשנת 2008** (חתימת השרים)
- 43 תקציב המוסד לביטוח לאומי לשנת הכספים 2009
- 50 הוצאות לגורמי חוץ לפי חוק הביטוח הלאומי
- 52 הוצאות מנהליות בתקציב התפעולי לשנת 2009
- 55 תקציב מילואים של המוסד לביטוח לאומי לשנת הכספים 2008
- 61 **חוק ההתייעלות הכלכלית (תיקוני חקיקה ליישום התכנית הכלכלית לשנים 2009 ו-2010), התשס"ט-2009**

**הסבר לאומדני התקציב התפעולי
של המוסד לביטוח לאומי לשנת 2009**

מבוא

חוברת זו מבוססת על האומדן המתוקן לשנת 2009 לאור השינויים שחלו במהלך השנה (כולל חוק ההסדרים). התקציב התפעולי המאושר של המוסד לביטוח לאומי נערך בתקופה רבת שינויים ותהפוכות הנובעים מהיותה של השנה שנת בחירות, ממבצע "עופרת יצוקה" ובעיקר בשל המשבר הכלכלי והשלכותיו. בשל המשבר הכלכלי אירעו מספר התפתחויות שהיקפן לא נצפה במלואו ולפיכך לא הובאו בחשבון בעת עריכת התקציב שאושר (מצב התעסוקה, הגידול באבטלה ועליית המחירים). לכך מתווספים השינויים שהתרחשו בעקבות חוק ההסדרים שאושר השנה במועד מאוחר יחסית (ביולי 2009) בעוד שהתקציב המאושר בנוי על בסיס החוק הקיים בעת הכנתו (שלהי 2008).

מסמך זה, בשונה משנים קודמות, יביא אמנם את נתוני התקציב המאושר, אך יעסוק בעיקר באומדנים המעודכנים ובהשוואה ביניהם.

בהתייחס להיקף התשלומים והגבייה ולמספר מקבלי הגמלאות, הובאו בחשבון הנחות מקרו-כלכליות בתחומי התעסוקה והשכר, הדמוגרפיה ורמת המחירים במשק. הנחות אלה התבססו על:

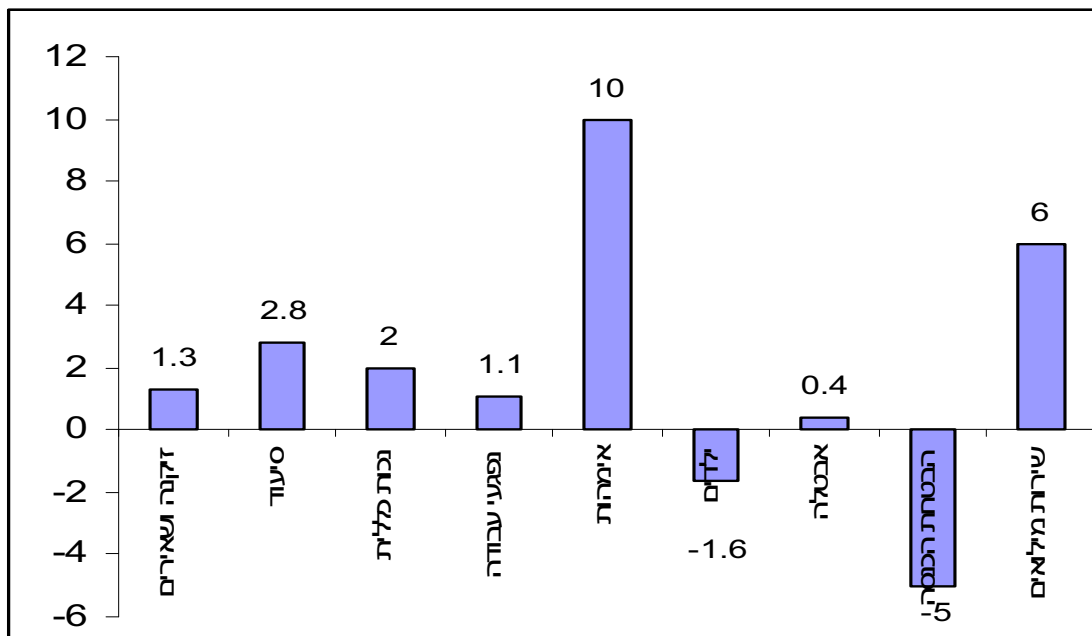
- תחזית מקרו-כלכלית בנוגע לשכר, לתעסוקה, לאבטלה ולעליית המחירים הצפויה בשנת 2009, ובכלל זה לעליית מדד המחירים הרלוונטי לעדכון הסכום הבסיסי שעל פיו מחושבות הקצבאות.
- שינויים דמוגרפיים של האוכלוסיות הנוגעות לפעילות הביטוח הלאומי.
- שינויי החקיקה הידועים בעת הכנת האומדנים, לרבות תיקוני חקיקה שאושרו בכנסת בשנים קודמות אך יבואו לידי ביטוי מלא בשנת 2009, או שנקבע שיופעלו בשלבים, וכן תיקוני חקיקה שאושרו בשנת 2008 אך נכנסו לתוקף בשנת 2009.

נתוני ביצוע לשנת 2008

סך התשלומים לגמלאות (כולל הוצאות מינהל) הסתכמו בשנת 2008 בכ-50 מיליארד ₪ – 40.8 מיליארד ₪ לגמלאות לפי חוק ו-9.2 מיליארד ₪ לגמלאות לא-גבייתיות. סך הגמלאות במונחים ריאליים עלה ב-1.5% בהשוואה ל-2007.

להלן אחוזי השינוי הריאליים בתשלומים בענפים השונים בין 2007 ל-2008:

אחוז השינוי	ענפי הביטוח הלאומי
1.3	זיקנה ושאיירים
2.8	סיעוד
2.0	נכות כללית
1.1	נפגעי עבודה
10.0	אימהות
-1.6	ילדים
0.4	אבטלה
-5.0	הבטחת הכנסה
6.0	שירות מילואים



גביית דמי ביטוח לאומי ודמי ביטוח בריאות מהציבור (ללא שיפוי) הסתכמה ב-40.5 מיליארד ₪ – גידול ריאלי של כ-2.0%. גביית דמי ביטוח לאומי מהציבור הסתכמה בכ-25.9 מיליארד ₪ (גידול ריאלי של 1.2% לעומת 2007), וגביית דמי ביטוח בריאות – ב-14.6 מיליארד (גידול ריאלי של כ-3.6% לעומת 2007). סכום השיפוי (סעיף ג'1) הסתכם ב-1.95 מיליארד ₪ לעומת 1.83 מיליארד ₪ ב-2007 – גידול ריאלי של כ-1.9%.

בשנת 2008 הסתכמו תקבולי המוסד בכ-73 מיליארד ₪:

27.8 מיליארד ₪ – גביית דמי ביטוח והשתתפות האוצר לפי סעיף ג'1 לחוק הביטוח הלאומי;
 14.9 מיליארד ₪ – הקצבות האוצר לפי סעיף 32 בענפים ילדים, זיקנה ושאיירים, נכות כללית, סיעוד ואימהות;

- 9.2 מיליארד ₪ – מימון תשלומי גמלאות לא-גבייתיות ;
- 6.5 מיליארד ₪ – תקבולי הכנסות מריבית על השקעות ומפיצויים מצד שלישי ;
- 14.6 מיליארד ₪ – דמי ביטוח בריאות.

הנתונים על מצבו הכספי של המוסד מורים על **עודף שוטף** בסכום של כ-2.4 מיליארד ₪ (הדומה לעודף השוטף של כ-2.3 מיליארד ₪ ב-2007). בתוספת התקבולים מריבית, העודף התפעולי הגיע לכ-8.6 מיליארד ₪ (לעומת 7.9 מיליארד ₪ ב-2007).

שינויים עיקריים בתקציב התפעולי לשנת 2008 בעקבות חוק ההסדרים וחוקים נלווים

תקבולים

250 (+) מיליון ₪	גבייה והשתתפות לפי סעיף 32 – העלאת שווי רכב צמוד
100 (-) מיליון ₪	הפחתת שיעורי סעיף 32 (בגין שיבוב)
10 (+) מיליון ₪	הטלת דמי ביטוח על הכנסות מדיווידנדים לחברה משפחתית ביטול תקנות 14-15
10 (-) מיליון ₪	הורדת שיעורי דמי ביטוח למבוטח שאינו עובד ואינו עובד עצמאי על חלק מהכנסתו העולה על 60% מהשכר הממוצע (מ-11.05% ל-7.00%)
10 (+) מיליון ₪	ביטול סעיף 351 א'
110 (+) מיליון ₪	שיבוב – סעיף 328 (ד') העברה ממשרד האוצר בשנת 2008
70 (-) מיליון ₪	קיצוץ הוצאות מינהל בדמי ביטוח בריאות מ-1% ל-0.5%

תשלומים

270 (+) מיליון ₪	ביטול הפחתת גמלאות (4%)
400 (+) מיליון ₪	הגדלת קצבאות זקנה ושאיירים מאפריל 2008
15 (+) מיליון ₪	המשך הפעלתה של הקרן לילדים בסיכון

שונות

1,300 (-) מיליון ₪	הארכת הוראת השעה בשנתיים נוספות של מימון הגירעון שייווצר בענף אבטלה מיתרות נכסי ענף ילדים (האוצר התכוון לבטל את סעיף 33 לחוק ולהפוך את הוראת השעה להוראת קבע) גירעון ענף אבטלה בשנת 2008
--------------------	---

תחזיות מקרו-כלכליות לשנת 2009 – השוואה בין התחזית המוקדמת לתחזית המעודכנת

להלן התחזיות לאינדיקטורים העיקריים ששימשו לאומדנים:

- מחירים – התחזית הראשונית הייתה כי רמת המחירים הממוצעת בשנת 2009 תהיה גבוהה בכ- 1.5% לעומת רמת המחירים הממוצעת ב-2008. זאת בהנחה כי האינפלציה מתמתנת בשל ההתפתחויות הכלכליות השונות – ירידה במחירי הסחורות וההאטה במשק. המחירים במשך שנת 2009 היו צפויים לעלות בכ-1% בלבד. לאחר פרסום המדדים האחרונים (עד ספטמבר 2009) שהיו גבוהים מהצפוי, התחזית המעודכנת הינה כי המדד הממוצע ב-2009 יגדל בכ-3.3% לעומת רמת המחירים הממוצעת ב-2008. הצפי למדד במשך השנה הינו כ-3.5%.
- שכר ממוצע – על פי התחזית המוקדמת, בשנת 2009 יגדל השכר הממוצע ב-1.5% במונחים נומינליים לעומת שנת 2008. נתוני שכר של ינואר - יוני 2009, שהתפרסמו לאחרונה, מצביעים על כך כי אין שינוי מהותי בשכר הנומינלי. התחזית המעודכנת הינה כי השכר הממוצע יגדל בכאחוז.
- היקף המועסקים – ב-2009 מספר המועסקים (וכן משרות השכיר) היה צפוי לגדול בכ-0.4%, לפי הנחות התקציב. מספר משרות השכיר ינואר - יוני 2009, שהתפרסמו לאחרונה, מצביעים על כך שאין שינוי מהותי לעומת אשתקד.
- שיעור האבטלה – בתקציב הונח כי שיעור הבלתי מועסקים בממוצע ל-2009 יגדל לרמה של 7.5% מכוח העבודה. שיעור זה היה גבוה מהתחזיות הרשמיות של הממשלה ובנק ישראל, אך עם זאת נטה לצד האופטימי. ממדי האבטלה בשנת 2009 צפויים לגדול מעבר לתחזית המקורית (לכ-7.8%).

עדכון הקצבאות

הקצבאות התעדכנו בינואר 2009, כאשר כמעט כולן הותאמו לעליית המחירים במשק. המדד הרלוונטי (נובמבר 2008 לעומת נובמבר 2007) עלה ב-4.5%. אומדני הגמלאות לשנת 2009 עודכנו במדד זה.

חקיקה בתחום הגמלאות והגבייה – חקיקה קיימת וחדשה לשנת 2009

זיקנה ושאיירים

בשנת 2009 מסתיים תהליך העלאת גיל הפרישה לגברים לגיל 67 והשלב הראשון של תהליך העלאת גיל הפרישה לנשים לגיל 62.

באפריל 2008 הוגדלו קצבאות הזקנה והשאיירים הבסיסיות מ-16.2% ל-16.5%. תוספת מיוחדת בשיעור 1% מהסכום הבסיסי ניתנה לזכאים בגיל 80 ומעלה. במקביל הוגדלו גמלאות השלמת ההכנסה בהתאם לגיל הזכאי. העלות הכוללת במונחים של שנה שלמה נאמדה בגידול בקצבאות של כ-535 מיליוני ₪ (במחירי 2008), מתוכם כ-400 מיליוני ₪ על חשבון המוסד.

ביולי 2009 התקבל בכנסת חוק ההתייעלות הכלכלית (חוק ההסדרים 2009-2010). בהתאם לחוק זה יוגדלו קצבאות הזיקנה והשאיירים באופן הבא:

החל מאוגוסט 2009 הקצבה הבסיסית ליחיד תגדל בשיעור של כ-3% (מ-16.5% מהסכום הבסיסי ל-17%),

מינואר 2010 יחול גידול של 2% נוספים (ל-17.35%),

בינואר 2011 יחול גידול נוסף של 2% (ל-17.7%).

התוספת המיוחדת בשיעור של 1% מהסכום הבסיסי לזכאים שמלאו להם 80 שנה, תישאר בעינה. קצבאות הזיקנה והשאיירים עם השלמת הכנסה יגדלו בהתאם.

באוגוסט 2009 ניתנה תוספת למקבלי השלמת הכנסה שמלאו להם 70: קצבתם של בני 70-79 גדלה בשה"כ ב-133 ₪ בממוצע ושל בני 80 ומעלה גדלה ב-80 ₪ בממוצע. בהתאם לכך קצבאות זקנה ושאיירים צפויות לגדול במונחים שנתיים בכ-605 מיליון ₪, מהם כ-150 מיליון ₪ על חשבון האוצר. בשנת 2009 מדובר בכ-250 מיליוני ₪ נוספים. תוספת זו לא נלקחה בחשבון בתקציב המאושר.

סיעוד

במרס 2009 ניתנה תוספת שעות טיפול לזכאים בשתי הרמות הגבוהות של הגמלה, אשר מעסיקים עובד ישראלי בלבד. תוספת של 3 שעות טיפול שבועיות ניתנה למי שזכאי לגמלה בשיעור 150% ותוספת של 4 שעות טיפול שבועיות למי שזכאי לשיעור של 168%. אמדן העלות השנתית הוא כ-180 מיליוני ₪ (תוספת זו לא נלקחה בחשבון בתקציב המאושר). התשלומים עד ספטמבר 2009 (כ-70 מיליון ₪) ממומנים בידי האוצר.

בהתאם לחוק ההתייעלות הכלכלית 2009-2010 החל מאוקטובר 2009 ימומנו תשלומים אלה בידי הביטוח הלאומי.

נכות כללית

בינואר 2009 נכנס לתוקף תיקון תקנות השר"מ. לפי תיקון זה, רמת הקצבה למקבל שר"מ התלוי בעזרה רבה בכל פעולות היומיום תהיה מעתה 105% מקצבת יחיד מלאה במקום 100% עד כה. קצבה מיוחדת לנכה התלוי לחלוטין בכל פעולות היומיום תהיה מעתה 175% מקצבת יחיד מלאה במקום 150% עד כה. סך תוספת התקציב לסעיף שר"מ תסתכם בכ-46.5 מיליון ₪ לשנת 2009 ואילך. תוספת זו תשולם על חשבון המוסד.

בגמלת ניידות סוכם על העלאת הקצבה לבעלי רכבים מסוג ואן ב-250 עד 500 ₪. תוספת תקציב זו לשנת 2009 תהיה כ-15 מיליון ₪ על חשבון אוצר המדינה.

נפגעי עבודה

נמשכת ההשפעה של תיקוני החקיקה שאושרו בשנים קודמות: תשלום דמי פגיעה על חשבון המעסיקים, הקטנת המענקים והשינוי בקביעת הנכות במקרים של טנטון והכרה בליקויי שמיעה כפגיעה בעבודה ולא כמחלת מקצוע, שלילת מענק נכות וקצבת נכות זמנית מנכים נפגעי עבודה בדרגת נכות בין 5% ל-9%.

ילדים

בשנת 2009 יימשך התהליך שלפיו כל הילדים ה"חדשים" שייכנסו למערכת, יקבלו קצבה ברמה אחידה (כ-159 ₪ לכל ילד לאחר העדכון), ללא קשר למקומם הסידורי במשפחה. עם זאת, תיקון החוק שהונהג ביוני 2006 ביטל את המשך ההפחתה ההדרגתית בקצבות הילדים, ולפיכך כל הילדים השלישיים ואילך הנמנים עם ה"מלאי" יוסיפו לקבל את הקצבה שהייתה בינואר 2006 בתוספת העדכון במדד.

בחוק ההסדרים לשנים 2009-2010 התקבלו מספר שינויים:

1. לגבי משפחות עם ילדים השוהות בחו"ל - קצבת הילדים תבוטל לאחר שהות של 3 חודשים לעומת 6 חודשים עד כה. תחילת השינוי באוגוסט 2009. החיסכון הצפוי אינו משמעותי במיוחד.
2. יועלו בהדרגה הקצבאות לילד השני, השלישי והרביעי, כאשר בסוף התהליך – באפריל 2012- תינתן תוספת אחידה של 100 ₪ לכל אחד מילדים אלה.

החל מיולי 2009 תינתן תוספת של 60 ₪ לילד השלישי ושל 93 ₪ לילד הרביעי. תוספת התקציב בשנת 2009 נאמדת בכ-232 מיליון ₪ (תוספת זו לא נכללה בתקציב המאושר).

אימהות

בחוק ההסדרים לשנים 2009-2010 הוגדל תקציב מענק האשפוז בכ-165 מיליון ₪ במונחים שנתיים. מועד תחילת התשלום המוגדל נקבע לאוגוסט 2009. התוספת לתקציב 2009 תהיה כ-70 מיליון ₪ (תוספת זו לא נכללה בתקציב המאושר).

אבטלה

מיוולי 2007 הורעו תנאי הזכאות לדמי אבטלה לחיילים משוחררים. במניין ימי תקופת האכשרה נכללים לא יותר מ-180 ימי שירות סדיר. כתוצאה, נשללים דמי אבטלה כמעט מכל החיילים המשוחררים, והחיסכון התקציבי מכך יסתכם בהבשלה מלאה (2009) על פי האומדן בכ-100 מיליוני ₪.

בעקבות המשבר הכלכלי המלווה במיתון במשק ועלייה בשיעור האבטלה, נחתם בתחילת 2009 הסכם עם הממשלה, שמטרתו לסייע למובטלים שאינם זכאים לדמי אבטלה לפי חוק ביטוח לאומי ולשלם להם גמלאות מיוחדות. על פי ההסכם, מובטל בן 25 ומעלה, שפוטר מעבודתו וצבר תקופת עבודה של 9 חודשים ב-18 החודשים שקדמו לאבטלתו, יהיה זכאי לגמלה מהמוסד בגובה דמי אבטלה למשך תקופה שאינה עולה על מחצית התקופה המרבית לתשלום דמי אבטלה. המימון הינו בידי האוצר.

הפעלת הסכם זה מותנית בשיעור אבטלה במשק של לפחות 7.5%.

בסוף חודש מאי 2009 התפרסם שיעור הבלתי מועסקים של 7.6% (רבעון הראשון 2009).

לכן הוחל בהפעלת ההסכם שנחתם עם הממשלה.

בסך הכל ייהנו מההסכם כ-2,500-3,000 מובטלים בעלות כוללת שאינה עולה על 100 מיליון ₪ במונחים שנתיים.

בחוק ההסדרים 2009-2010 התקבלו מספר שינויים בחוק ביטוח אבטלה:

- תישמר הזכאות לדמי אבטלה למובטל שפתח עסק עצמאי ושב להיות מובטל בתוך תקופה שלא עלתה על 24 חודשים ממועד פתיחת העסק, אף אם חלפו 12 חודשים מעת שהפך מובטל לראשונה.
- מובטל שהופנה לעבודה לא מתאימה יהיה זכאי לתשלום השווה להפרש שבין דמי האבטלה המגיעים לו אילו לא עבד לבין 50% משכרו בעבודה לא מתאימה וכן שינוי תקופת הזכאות המרבית האפשרית. לפני כן ההשלמה הייתה עד 75% מהשכר של המובטל ערב האבטלה. התיקון שיפר את המצב של בעלי הכנסות נמוכות ותיקן עיוות שהיה לגבי בעלי הכנסות גבוהות.
- עלותם של שני תיקוני חוק אלה, זניחה.
- הווארד ההסדר בדבר כיסוי הגרעון בענף אבטלה מיתרות נכסי ענף ילדים עד סוף 2011. בשנת 2009 צפוי הגרעון לגדול לכ-2.5 מיליארד ₪, גבוה משמעותית מכפי שנצפה בתקציב המאושר (1.7 מיליארד ₪).

שירות מילואים

שינויים ב"חוק שירות המילואים 2008" שתחולתו מאוגוסט 2008 – עיקרם:

- התגמול המזערי נקבע בשיעור של 68% מהסכום הבסיסי – 5,225 ₪ לחודש מינואר 2009 (עד אוגוסט 2008 שולם תגמול בגובה שכר מינימום).
- שיטת חישוב התגמול על שירות בסופי שבוע, הן לעובד שכיר והן לעובד עצמאי, שונתה. מהנתונים שיש בידינו עד כה תידרש תוספת גם בתקציב תגמולי מילואים, בעיקר בשל מבצע "עופרת יצוקה".

זכויות עובדים בפשיטות רגל

במסגרת חוק ההתייעלות הכלכלית הוגדלה הגמלה המרבית לעובד מ-10 פעמים הסכום הבסיסי ל-13 פעמים (מ-76,830 ₪ ל-99,879 ₪). לא צפויה תוספת משמעותית לתקציב 2009 בגין שינוי זה.

גבייה

בינואר 2009 השיעור המופחת למעסיק ירד מ-3.85 ל-3.45 והפסד הגבייה כתוצאה מהורדה זו אמור היה להסתכם במונחים שנתיים בכ-0.5 מיליארד ₪.

בשנת 2009 נמשך תהליך הגדלת הזקיפה של שווי שימוש ברכב צמוד, שהחל בשנת 2008 ויימשך עד שנת 2011. תוספת הגבייה כתוצאה מהמשך תהליך זה נאמדת בשנת 2009 בכ-100 מליון ₪, (בנוסף לתוספת של כ-250 מליון ₪ בשנת 2008).

בחוק ההסדרים 2009-2010 התקבלו מספר שינויים בנושא גביית דמי הביטוח הלאומי ועיקרם:

החל מאוגוסט 2009 הוכפלה תקרת התשלום לגביית דמי ביטוח לאומי ודמי ביטוח בריאות, מ-5 פעמים הסכום הבסיסי ל-10 פעמים הסכום הבסיסי, ללא העלאה מקבילה בתקרת הבסיס לחישוב הגמלאות מחליפות שכר. אמדן תוספת הגבייה בגין דמי ביטוח לאומי הינה של כ-540 מיליון ₪ מהציבור, ועוד כ-320 מיליון ₪ מהשתתפות האוצר לפי סעיף 32, במונחים שנתיים. צפויה תוספת גבייה בגין דמי ביטוח בריאות של כ-220 מיליון ₪ לשנה. [תיקון לוח י"א] – הוראת שעה לתקופה מיום 1 באוגוסט 2009 עד יום 31 בדצמבר 2010.

הוגדל שיעור דמי ביטוח ממעסיקים, על החלק שאינו עולה על 60% מהשכר הממוצע, ב-0.4%. תוספת הגבייה נאמדת בכ-520 מיליון ₪ והשתתפות האוצר, בגין סעיף 32, בכ-550 מיליון ₪, במונחים שנתיים. [תיקון לוח י"א] - הוראת שעה לתקופה שמיום 1 באוגוסט 2009 ועד יום 31 למרס 2011.

כל השינויים הקשורים בחוק ההסדרים 2009-2010 לא נכללו בתקציב המאושר.

הקצבת אוצר המדינה לענף ביטוח ילדים

כנגד תוספות הגביה כאמור בשני הסעיפים הקודמים, הופחת בחוק ההסדרים לשנים 2009-2010 השיפוי שמשלם אוצר המדינה למוסד לביטוח לאומי בשיעור מסך הגבייה לענף ילדים – הוראות שעה לתקופה שמיום 1.8.09 ועד יום 31.12.09 (207.5%), הוראת שעה לתקופה שמיום 1.1.10 ועד יום 31.12.10 (169%) והוראת שעה לתקופה שמיום 1.1.11 ועד יום 31.3.11 (208%). [תיקון לוח ב'] (לא נלקח בחשבון בתקציב המאושר). יצוין כי עד סוף יולי 2009 היה שיעור ההשתתפות 210%.

אומדנים להיקף התשלומים, התקבולים, עודפים וגירעונות בשנת 2009

ההיקף הצפוי של תשלומי הגמלאות

לפי התקציב המאושר התשלומים לגמלאות (כולל הוצאות מינהל) היו צפויים להסתכם בשנת 2009 בכ-54 מיליארד ₪ לעומת 50 מיליארד ₪ ב-2008. היקף התשלומים היה צפוי לגדול בשנת 2009 בכ-8% במונחים נומינליים. התשלומים לגמלאות לפי חוק הביטוח הלאומי (דהיינו – התשלומים "הביטוחיים") היו צפויים להגיע לכ-44.1 מיליארד ₪ ואילו התשלומים לגמלאות הלא-גבייתיות לכ-9.9 מיליארד ₪.

בעקבות כל הסיבות האמורות – חוק ההסדרים, המשבר הכלכלי והגידול באבטלה, מבצע "עופרת יצוקה" וכו' יגדל **האומדן המעודכן** לתשלומי גמלאות מכ-54 מיליארד ₪ לפי התקציב המאושר לכ-55.7 מיליארד ₪ לפי הביצוע המעודכן (תוספת של כ-1.7 מיליארד ₪).

להלן שיעורי השינויים הצפויים בהיקף התשלומים בענפים השונים:
(האומדן המעודכן לעומת התקציב המאושר)

<u>אחוזים</u>	<u>ענפי הביטוח הלאומי</u>
+1.9	זיקנה ושאיירים
+ 4.8	סיעוד
- 0.2	נכות כללית
+2.2	נפגעי עבודה
+2.2	אימהות
+3.8	ילדים
+37.8	אבטלה
- 0.5	הבטחת הכנסה
+16.4	שירות מילואים

יש שינויים בולטים במיוחד בענפי הביטוח הבאים:

תוספת של כ-0.4 מיליארד ₪	זיקנה ושאיירים
תוספת של כ-0.2 מיליארד ₪	ילדים
תוספת של כ-0.9 מיליארד ₪	אבטלה
תוספת של כ-0.2 מיליארד ₪	שירות מילואים

היקף הגבייה

לפי התקציב המאושר הגבייה באמצעות המוסד (כולל השיפוי (סעיף 32ג'1) תסתכם בשנת 2009 בכ-43.1 מיליארד ₪, לעומת 42.5 מיליארד ₪ ב-2008. הגבייה מהציבור לענפי ביטוח תסתכם בכ-26.1 מיליארד ₪, ואילו שיפוי האוצר יסתכם בכ-2 מיליארד ₪. סך כל הגבייה לענפי הביטוח, כולל השיפוי, תסתכם בכ-28.1 מיליארד ₪. הגבייה מדמי ביטוח בריאות תעמוד על כ-15 מיליארד ₪.

לפי האומדן המעודכן הגבייה באמצעות המוסד (כולל השיפוי (סעיף 32ג'1)) תסתכם ב-2009 בכ-43.5 מיליארד ₪. הגבייה מהציבור לענפי ביטוח תסתכם בכ-26.4 מיליארד ₪, ואילו שיפוי האוצר יסתכם בכ-2 מיליארד ₪. סך כל הגבייה לענפי הביטוח, כולל השיפוי, תסתכם בכ-28.4 מיליארד ₪. הגבייה מדמי ביטוח בריאות תעמוד על כ-15.1 מיליארד ₪.

תקבולי המוסד לביטוח לאומי

לפי התקציב המאושר סך כל התקבולים של המוסד לביטוח לאומי מגבייה (כולל דמי ביטוח בריאות), מהשתתפות האוצר במימון הגמלאות ומהכנסות אחרות (ריבית ופיצויים מצד שלישי) יסתכמו בכ-75.4 מיליארד ₪. הקצבת האוצר למימון גמלאות ענפי הביטוח הגבייתיות תהיה כ-15.5 מיליארד ₪. השתתפות האוצר במימון גמלאות לא-גבייתיות תסתכם בכ-9.9 מיליארד ₪, ואילו התקבולים מריבית היו צפויים להגיע לסכום של כ-6.5 מיליארד ₪.

לפי האומדן המעודכן סך כל התקבולים של המוסד לביטוח לאומי מגבייה (כולל דמי ביטוח בריאות), מהשתתפות האוצר במימון הגמלאות ומהכנסות אחרות (ריבית ופיצויים מצד שלישי) יסתכמו בכ-76.4 מיליארד ₪. הקצבת האוצר למימון גמלאות ענפי הביטוח הגבייתיות תהיה כ-15.7 מיליארד ₪. השתתפות האוצר במימון גמלאות לא-גבייתיות תסתכם בכ-10.1 מיליארד ₪, ואילו התקבולים מריבית צפויים להגיע לסכום של כ-6.65 מיליארד ₪.

עודף / גירעון בתקציב התפעולי

בהתאם לתחזית התשלומים והתקבולים של **התקציב המאושר** לא היה צפוי עודף שוטף בשנת 2009 אך בתוספת תקבולי הריבית היה צפוי להיווצר עודף של כ-6.5 מיליארד ₪. עודפים אלה קטנים בכ-2.4 מיליארד ₪ בהשוואה לשנים 2007 ו-2008.

לפי האומדן המעודכן צפוי להיווצר גירעון שוטף של כ-1.1 מיליארד ₪ בשנת 2009, אך בתוספת תקבולי הריבית צפוי להיווצר עודף של כ-5.5 מיליארד ₪. העודף השוטף קטן בכ-3.5 מיליארד ₪ בהשוואה לשנים 2007 ו-2008.

העברת יתרות נכסים מענף ילדים לענפים גירעוניים

רוב ענפי הביטוח הלאומי הינם גירעוניים באופן שוטף. הענף כמעט היחיד שצובר עודפים הוא ענף הילדים. מדי פעם מתעורר הצורך בהעברת יתרות נכסים מענף ילדים לכיסוי גירעונות ענפים שונים. במהלך שנת 2007 בוצעה העברה מענף ילדים בסך 11.1 מיליארד ₪ לפי הפירוט הבא:

ענף סיעוד	2.9 מיליארד ₪
ענף אימהות	2.7 מיליארד ₪
ענף נכות כללית	4.0 מיליארד ₪
ענף נפגעי עבודה	1.5 מיליארד ₪

העברות אלו היוו פיתרון זמני לבעיית הגירעונות בשנת 2007. כבר במהלך שנת 2008 היה צורך לטפל בכיסוי גירעונות בענפים אלו ובעיקר בענפים סיעוד ואימהות, שיתרת נכסיהם התאפסה כבר בסוף הרבעון הראשון.

בישיבת מועצת המוסד ב-29.1.08 אושרו העברות נוספות מענף ילדים לענפי הביטוח הגירעוניים.

הסכומים הם :

ענף סיעוד	2.5 מיליארד ₪
ענף אימהות	1.5 מיליארד ₪
ענף נכות כללית	3.5 מיליארד ₪
ענף נפגעי עבודה	1.5 מיליארד ₪
סך כל ההעברות	9.0 מיליארד ₪

גם בשנת 2009 היה צורך בכיסוי גירעונות שיווצרו בענפי הביטוח השונים, בעיקר בענף אימהות וענף סיעוד.

בישיבת מינהלת המוסד שהתקיימה ב-25.1.09 נדון נושא העברת יתרות נכסים בין ענפי הביטוח הלאומי. לאחר הצגת חלופות שונות הוחלט לבחור בחלופה מינימליסטית - כיסוי גרעונות בענפים אימהות וסיעוד ע"י העברת 2 מיליארד ₪ לכל אחד מענפים אלו מענף ילדים.

ועדת הכספים וההשקעות של מועצת הביטוח הלאומי בישיבתה ב-1.3.2009, החליטה להמליץ על העברות מענף ילדים בהיקפים גבוהים בהרבה :

ענף סיעוד	12.2 מיליארד ₪
ענף אימהות	5.8 מיליארד ₪
ענף נכות כללית	20.5 מיליארד ₪
ענף נפגעי עבודה	6.3 מיליארד ₪
סך כל ההעברות	44.8 מיליארד ₪

הנושא טרם הובא לדיון במועצת המוסד.

נוסף על כך קיימת הבעיה של גירעונות בענף האבטלה. בשנים 2007 ו-2008 הסתכם הגירעון השוטף בענף אבטלה בכ-1.3 מיליארד ₪ בשנה. בחוק ההסדרים לשנת 2008 הוחלט על המשך כיסוי גירעון ענף אבטלה מכספי ענף ילדים לשנתיים נוספות וזאת במקום השימוש בסעיף 33 לחוק הביטוח הלאומי שמחייב את הממשלה לכסות את גירעונות ענף האבטלה.

בחוק ההסדרים לשנים 2009-2010 הוארך ההסדר בדבר כיסוי גרעון בענף אבטלה מיתרות נכסי ענף ילדים עד סוף 2011. בשנת 2009 צפוי הגרעון לגדול לכ-2.5 מיליארד ₪ (**אומדן מעודכן**).

לוחות

לוח א' - המקדמים העיקריים ל-2008 ול-2009

ביצוע 2008	2009		המקדם
	ביצוע מעודכן	תחזית מקורית	
4.0%	0.0%	1.0%	תמ"ג - אחוז הגידול הממוצע לעומת אשתקד מדד מחירים ממוצע לצרכן -
4.6%	3.3%	1.5%	אחוז הגידול הממוצע לעומת אשתקד
3.8%	3.5%	1.0%	אחוז הגידול במשך השנה
8,075	8,150	8,200	שכר הממוצע במשק (מועסקים ישראלים) - ש"ח
			שכר ממוצע במשק -
4.2%	0.9%	1.5%	אחוז הגידול הנומינלי לעומת אשתקד
-0.4%	-2.3%	0.5%	אחוז גידול ריאלי לעומת אשתקד
			מספר המועסקים -
2,777	2,781	2,780	באלפים
3.4%	0.1%	0	אחוז הגידול לעומת אשתקד
2,811	2,810	2,810	מספר משרות שכיר של ישראלים - באלפים
3.3%	0.0%	0.4%	אחוז הגידול לעומת אשתקד
181	236	225	מספר הבלתי מועסקים - באלפים
6.1%	7.8%	7.5%	שיעור הבלתי מועסקים

**לוח 1א' - זרמי התקבולים, התשלומים והעודפים באמצעות המוסד לביטוח לאומי,
2009-2007
(מיליוני שקלים חדשים)**

ביצוע מעודכן 2007	2008		2009		
	ביצוע מעודכן	אחוז השינוי ¹	אומדן מעודכן	אחוז השינוי ¹	
תקבולים					
68,430.0	73,099.0	2.1	76,359.7	0.9	סך הכול
54,974.2	58,524.5	1.8	61,286.7	1.2	מזה: לענפי ביטוח לאומי
37,909.5	40,451.4	2.0	41,471.0	-0.9	מזה: גבייה מהציבור - סך הכל ללא שיפוי
46,068.3	49,279.8	2.3	51,181.5	0.3	תקבולים לענפי ביטוח לאומי ע"פי חוק
26,283.7	27,826.9	1.2	28,414.0	-1.3	גבייה לענפי ביטוח לאומי
24,453.7	25,876.9	1.2	26,398.0	-1.4	גבייה מהציבור
1,830.0	1,950.0	1.9	2,016.0	-0.1	שיפוי האוצר
13,888.3	14,937.9	2.8	15,717.5	1.7	הקצבת האוצר
5,600.0	6,150.0	5.0	6,650.0	4.5	ריבית
296.3	365.0	17.8	400.0	5.9	פיצויים מצד שלישי
מימון גימלאות לפי סעיף 9 לחוק					
8,905.9	9,244.7	-0.8	10,105.2	5.6	ולפי חוקים אחרים
13,455.8	14,574.5	3.6	15,073.0	-0.1	גבייה מן הציבור לביטוח בריאות
תשלומים					
60,544.7	64,494.7	1.8	70,820.1	6.1	סך הכול
47,088.9	49,920.2	1.4	55,747.1	7.9	מזה: תשלומים לענפי ביטוח לאומי
37,393.3	39,851.7	1.9	44,726.6	8.4	גימלאות לפי חוק ביטוח לאומי
789.7	823.8	-0.3	915.3	7.3	הוצאות מינהל לענפי ביטוח לאומי
גימלאות לפי סעיף 9 לחוק					
8,668.8	8,988.0	-0.9	9,823.4	5.6	ולפי חוקים אחרים
237.1	256.7	3.5	281.8	6.1	הוצאות מינהל של גורמי חוץ
13,455.8	14,574.5	3.6	15,073.0	-0.1	בריאות
116.5	78.2	-35.8	74.9	-7.5	מזה: הוצאות מינהל
עודפים שוטפים					
2,285.3	2,454.3	..	-1,110.4	..	עודף תקבולים שוטפים על תשלומים
7,885.3	8,604.3	..	5,539.6	..	סך הכל עודף תקבולים על תשלומים

(1) לעומת שנה קודמת, במונחים ראליים.

**לוח 1ב' - זרמי התקבולים, התשלומים והעודפים באמצעות המוסד לביטוח לאומי
2009 (מיליוני שקלים חדשים)**

אומדן מעודכן	תקציב מאושר	אחוז השינוי	
תקבולים			
76,359.7	75,446.6	1.2%	סך הכול
61,286.7	60,446.6	1.4%	מזה: לענפי ביטוח לאומי
41,471.0	41,100.0	0.9%	מזה: גבייה מהציבור - סך הכל - ללא שיפוי
51,181.5	50,549.9	1.2%	תקבולים לענפי ביטוח לאומי ע"פי חוק
28,414.0	28,100.0	1.1%	גבייה לענפי ביטוח לאומי
26,398.0	26,100.0	1.1%	גבייה מהציבור
2,016.0	2,000.0	0.8%	שיפוי האוצר
15,717.5	15,549.9	1.1%	הקצבת האוצר
6,650.0	6,500.0	2.3%	ריבית
400.0	400.0	0.0%	פיצויים מצד שלישי
			מימון גימלאות לפי סעיף 9 לחוק
10,105.2	9,896.7	2.1%	ולפי חוקים אחרים
15,073.0	15,000.0	0.5%	גבייה מן הציבור לביטוח בריאות
תשלומים			
70,820.1	68,938.4	2.7%	סך הכול
55,747.1	53,938.4	3.4%	מזה: תשלומים לענפי ביטוח לאומי
44,726.6	43,126.4	3.7%	גימלאות לפי חוק ביטוח לאומי
915.3	915.3	0.0%	הוצאות מינהל לענפי ביטוח לאומי
			גימלאות לפי סעיף 9 לחוק
9,823.4	9,614.9	2.2%	ולפי חוקים אחרים
281.8	281.8	0.0%	הוצאות מינהל של גורמי חוץ
15,073.0	15,000.0	0.5%	בריאות
74.9	74.9	0.0%	מזה: הוצאות מינהל
עודפים שוטפים			
-1,110.4	8.2	..	עודף תקבולים שוטפים על תשלומים
5,539.6	6,508.2	..	סך הכל עודף תקבולים על תשלומים

**לוח 2 - תמקובלים, התשלומים והעודפים לפי ענפי הביטוח הלאומי, תקציב מאושר 2009
(מיליוני שקלים חדשים)**

הבטחת הכנסה	הענקות מטעמי צדק	אכויות עובדים בפשי"ר	שירות מילואים	אבטלה	ילדים	אימהות	עבודה	נפגעי עבודה	תאונות	נכות כללית	סיעוד	זיקנה ושאר ימים	כל ענפי הביטוח הלאומי	
2,720.7	13.0	130.0	1,024.9	604.2	21,028.6	2,560.1	2,672.6	372.0	7,204.4	1,212.5	20,903.6	60,446.6	15,000.0	מזה: דמי ביטוח בריאות
0.0	8.3	100.0	0.0	589.0	5,652.0	2,165.0	1,737.0	242.0	4,559.0	459.0	12,588.7	28,100.0	0.0	סך הכול לענפי הביטוח הלאומי
0.0	4.7	0.0	0.0	0.0	11,828.6	175.0	6.0	0.0	636.3	750.0	2,149.3	15,549.9	0.0	דמי ביטוח לענפי הביטוח הלאומי
0.0	0.0	30.0	0.0	0.0	3,370.0	-30.0	190.0	130.0	400.0	-10.0	2,420.0	6,500.0	0.0	הקצבת האוצר לפי חוק הביטוח הלאומי
0.0	0.0	0.0	0.0	0.0	0.0	0.0	245.0	0.0	137.0	2.0	16.0	400.0	0.0	ריבית על השקעות
														פיצויים מצד שלישי
														מימון גמלילות לפי סעיף 9 לחוק
2,582.6	0.0	0.0	1,002.0	15.0	176.0	236.4	464.0	0.0	1,441.0	2.4	3,695.5	9,614.9	0.0	ולפי חוקים אחרים
138.1	0.0	0.0	22.9	0.2	2.0	13.7	30.6	0.0	31.1	9.1	34.1	281.8	0.0	הוצאות מיוחדות של גורמי חוץ
														תשלומים - סך הכול
														68,938.4
														מזה: בריאות
														15,000.0
2,720.7	16.5	235.3	1,024.9	2,316.0	5,456.1	4,413.1	3,742.8	22.4	10,545.6	3,614.4	19,830.6	53,938.4	0.0	סך הכול לענפי הביטוח הלאומי
0.0	16.5	230.1	0.0	2,240.0	5,194.1	4,105.0	3,076.0	20.0	8,796.9	3,564.5	15,883.3	43,126.4	0.0	גמלילות לפי חוק הביטוח הלאומי
														גמלילות לפי סעיף 9 לחוק
2,582.6	0.0	0.0	1,002.0	15.0	176.0	236.4	464.0	0.0	1,441.0	2.4	3,695.5	9,614.9	0.0	ולפי חוקים אחרים
0.0	0.0	5.2	0.0	60.8	84.0	58.0	172.2	2.4	276.6	38.4	217.7	915.3	0.0	הוצאות מיוחדות לענפי הביטוח הלאומי
138.1	0.0	0.0	22.9	0.2	2.0	13.7	30.6	0.0	31.1	9.1	34.1	281.8	0.0	הוצאות מיוחדות של גורמי חוץ
														עודפים שוטפים
0.0	-3.5	-135.3	0.0	-1,711.8	12,202.5	-1,823.0	-1,260.2	219.6	-3,741.2	-2,391.9	-1,347.0	8.2	0.0	תקבולים שוטפים פחות תשלומים
0.0	-3.5	-105.3	0.0	-1,711.8	15,572.5	-1,853.0	-1,070.2	349.6	-3,341.2	-2,401.9	1,073.0	6,508.2	0.0	סך כל התקבולים פחות סך כל התשלומים

**לוח 2'א - התקבולים, התשלומים והעדפים לפי ענפי הביטוח הלאומי, אומדן מעודכן 2009
(מליוני שקלים חדשים)**

הביטוח הבנסה	הענקות מטעמי צדק	זכויות עובדים בפש"ר	שירות מילואים	אבטלה	ילדים	אימרות	נפגעי עבודה	תאונות	נכות כללית	סיעוד	זיקנה ושאררים	כל ענפי הביטוח הלאומי		
2,708.1	13.2	131.0	1,192.9	664.2	21,299.2	2,578.1	2,683.6	374.0	7,268.5	1,285.1	21,088.9	61,286.7	15,073.0	
0.0	8.5	101.0	0.0	594.0	5,742.0	2,183.0	1,762.0	244.0	4,598.0	464.0	12,717.5	28,414.0		
0.0	4.7	0.0	0.0	0.0	11,969.2	175.0	6.0	0.0	641.4	750.0	2,171.3	15,717.5		
0.0	0.0	30.0	0.0	0.0	3,410.0	-30.0	200.0	130.0	420.0	-10.0	2,500.0	6,650.0		
0.0	0.0	0.0	0.0	0.0	0.0	0.0	245.0	0.0	137.0	2.0	16.0	400.0		
2,570.0	0.0	0.0	1,170.0	70.0	176.0	236.4	440.0	0.0	1,441.0	70.0	3,650.0	9,823.4		
138.1	0.0	0.0	22.9	0.2	2.0	13.7	30.6	0.0	31.1	9.1	34.1	281.8		
													70,820.1	
														תשלומים - סך הכול
														מרה: בריאות
2,708.1	16.5	235.3	1,192.9	3,191.0	5,662.0	4,508.1	3,822.8	22.4	10,398.7	3,787.5	20,201.8	55,747.1	15,073.0	סך הכול לענפי הביטוח הלאומי
0.0	16.5	230.1	0.0	3,060.0	5,400.0	4,200.0	3,180.0	20.0	8,650.0	3,670.0	16,300.0	44,726.6		גמלאות לפי חוק הביטוח הלאומי
														גמלאות לפי סעיף 9 לחוק
2,570.0	0.0	0.0	1,170.0	70.0	176.0	236.4	440.0	0.0	1,441.0	70.0	3,650.0	9,823.4		ולפי חוקים אחרים
0.0	0.0	5.2	0.0	60.8	84.0	58.0	172.2	2.4	276.6	38.4	217.7	915.3		חוצאות מינהל לענפי הביטוח הלאומי
138.1	0.0	0.0	22.9	0.2	2.0	13.7	30.6	0.0	31.1	9.1	34.1	281.8		חוצאות מינהל של גורמי חוץ
														עודפים שוטפים
0.0	-3.3	-134.3	0.0	-2,526.8	12,227.2	-1,900.0	-1,339.2	221.6	-3,550.2	-2,492.4	-1,612.9	-1,110.4		תקבולים שוטפים פחות תשלומים
0.0	-3.3	-104.3	0.0	-2,526.8	15,637.2	-1,930.0	-1,139.2	351.6	-3,130.2	-2,502.4	887.1	5,539.6		סך כל התקבולים פחות סך כל התשלומים

**לוח 3 - התמבולים, התשלומים והעודפים לפי ענפי הביטוח הלאומי, 2008
(מיליוני שקלים חדשים)**

הבטחת הכנסה	הענקות מטעמי צדק	אכויות עובדים בפשי"ר	שירות מילואים	אבטלה	ילדים	אימהות	נפגעי עבודה	תאונות	נכות כללית	סיעוד	זיקנה ושאר ימים	כל ענפי הביטוח הלאומי		
2,517.9	12.8	130.4	840.9	539.2	19,848.0	2,588.0	2,603.6	340.3	7,203.6	1,281.2	20,618.6	58,524.5	14,574.5	
0.0	8.3	90.4	0.0	525.1	5,563.1	2,138.0	1,680.7	230.3	4,557.5	467.3	12,566.2	27,826.9		
0.0	4.5	0.0	0.0	0.0	11,405.4	160.0	5.4	0.0	607.0	701.4	2,054.2	14,937.9		
0.0	0.0	40.0	0.0	0.0	2,700.0	50.0	240.0	110.0	540.0	100.0	2,370.0	6,150.0		
0.0	0.0	0.0	0.0	0.0	0.0	0.0	224.0	0.0	125.0	1.9	14.1	365.0		
2,392.1	0.0	0.0	820.0	14.0	177.7	227.5	425.6	0.0	1,345.8	2.3	3,583.0	8,988.0		
125.8	0.0	0.0	20.9	0.1	1.8	12.5	27.9	0.0	28.3	8.3	31.1	256.7		
													64,494.7	
														תשלומים - סך הכול
														מרה: בריאות
2,517.9	14.7	191.8	840.9	1,895.7	5,187.7	4,146.0	3,505.7	20.3	9,599.1	3,345.6	18,654.8	49,920.2	14,574.5	סך הכול לענפי הביטוח הלאומי
0.0	14.7	187.1	0.0	1,826.2	4,931.7	3,853.1	2,895.3	18.1	7,983.1	3,300.0	14,842.4	39,851.7		גמלאות לפי חוק הביטוח הלאומי
														גמלאות לפי סעיף 9 לחוק
2,392.1	0.0	0.0	820.0	14.0	177.7	227.5	425.6	0.0	1,345.8	2.3	3,583.0	8,988.0		ולפי חוקים אחרים
0.0	0.0	4.7	0.0	55.4	76.5	52.9	156.9	2.2	241.9	35.0	198.3	823.8		הוצאות מיוחדות לענפי הביטוח הלאומי
125.8	0.0	0.0	20.9	0.1	1.8	12.5	27.9	0.0	28.3	8.3	31.1	256.7		הוצאות מיוחדות של גורמי חוץ
														עודפים שוטפים
0.0	-1.9	-101.4	0.0	-1,356.5	11,960.3	-1,608.0	-1,142.1	210.0	-2,935.5	-2,164.4	-406.2	2,454.3		תקבולים שוטפים פחות תשלומים
0.0	-1.9	-61.4	0.0	-1,356.5	14,660.3	-1,558.0	-902.1	320.0	-2,395.5	-2,064.4	1,963.8	8,604.3		סך כל התמבולים פחות סך כל התשלומים

גבייה

לוח 5.1 - הגבייה באמצעות המוסד, לפי ענפי ביטוח¹, 2007-2009

	ביצוע 2007		ביצוע 2008		אומדן ביצוע 2009		ענף ביטוח		
	לא שורים	שורים	לא שורים	שורים	לא שורים	שורים			
זיקנה ושארים	1,085.3	10,718.5	11,803.8	1,250.2	11,316.0	12,566.2	1,335.2	11,382.3	12,717.5
סיעוד	41.5	401.2	442.7	47.7	419.6	467.3	51.0	413.0	464
נכות כללית	383.9	3,845.5	4,229.4	442.1	4,115.4	4,557.5	473.0	4,125.0	4,598
תאונות	20.9	189.4	210.3	24.3	206.0	230.3	26.0	218.0	244
נפגעי עבודה	134.8	1,459.0	1,593.8	158.2	1,522.5	1,680.7	164.0	1,598.0	1,762
אימרות	179.1	1,801.8	1,980.9	208.5	1,929.5	2,138.0	221.0	1,962.0	2,183
ילדים	493.3	4,953.6	5,446.9	563.4	4,999.7	5,563.1	611.0	5,131.0	5,742
אבטלה	-	483.2	483.2	-	525.1	525.1	-	594.0	594
זכויות עובדים בפט"ר	-	84.9	84.9	-	90.4	90.4	-	101.0	101
הענקות מטעמי צדק	0.6	7.2	7.8	0.8	7.5	8.3	0.8	7.7	8.5
סך הכול לענפי ביטוח לאומי	2,339.4	23,944.3	26,283.7	2,695.2	25,131.7	27,826.9	2,882.0	25,532.0	28,414.0
דמי ביטוח בריאות ⁽¹⁾	2,636.3	10,819.5	13,455.8	2,820.5	11,754.0	14,574.5	3,064.0	12,009.0	15,073.0
סך כל הגבייה באמצעות המוסד	4,975.7	34,763.8	39,739.5	5,560	36,885.7	42,401.4	5,946	37,541.0	43,487.0
מזה: שפוי האוצר / 32	120.0	1,710.0	1,830.0	137.6	1,812.4	1,950.0	152.0	1,864.0	2,016.0

(1) כולל גבייה מפנסיונרים ומקבלי גמלאות (2007 - 1,348 מיליון ש"ח - 2008 - 1,394 מיליון ש"ח וב- 2009 כ-1,490 מיליון ש"ח).

לוח 5.2 - שיעורי דמי הביטוח במערכת הגבייה מ-1.1.2008 עד ה-31.12.2008 ובהוראת שעה מ-1.8.2009 עד 31.3.2011

בנפרד לעובד, מעסיק, ממשלה ולעצמאים, עם ציון השיעורים המופחתים

עצמאי		שכיר										ענף ביטוח				
לגבי הכנסה מעל סכום המופחת ¹					לגבי סכומים מופחתים ¹					לגבי הכנסה מעל הסכום המופחת ¹						
ע"ה הממשלה	ע"ה העצמאי	סך הכול	ע"ה הממשלה	ע"ה העצמאי	סך הכול	ע"ה הממשלה	ע"ה העובד	ע"ה המעסיק	ע"ה + עובד + מעסיק	סך הכול יחד עם הממשלה	ע"ה הממשלה	ע"ה העובד	ע"ה המעסיק	ע"ה + עובד + מעסיק	סך הכול יחד עם הממשלה	
0.25	3.09	3.34	0.25	5.21	5.46	0.25	0.22	1.45	1.67	1.92	0.25	3.85	2.04	5.89	6.14	ז"ש
0.02	0.12	0.14	0.02	0.18	0.20	0.02	0.01	0.05	0.06	0.08	0.02	0.14	0.06	0.20	0.22	סיעוד
0.10	1.11	1.21	0.10	1.86	1.96	0.10	0.11	0.30	0.41	0.51	0.10	1.86	0.42	2.28	2.38	נכות
0.02	0.06	0.08	0.02	0.08	0.10	0.02	0.01	0.01	0.02	0.04	0.02	0.07	0.02	0.09	0.11	ראונות
0.03	0.39	0.42	0.03	0.68	0.71	0.03	..	0.41	0.41	0.44	0.03	..	0.59	0.59	0.62	נפגעי עבודה
0.09	0.56	0.65	0.09	0.82	0.91	0.09	0.04	0.12	0.16	0.25	0.09	0.87	0.16	1.03	1.12	אימחות
0.08	1.39	1.47	0.08	2.40	2.48	0.08	..	1.47	1.47	1.55	0.08	..	2.08	2.08	2.16	ילדים
..	0.06	0.01	0.03	0.04	0.10	0.06	0.21	0.04	0.25	0.31	אבטלה
..	0.02	..	0.01	0.01	0.03	0.02	..	0.02	0.02	0.04	פש"ר
0.59	6.72	7.31	0.59	11.23	11.82	0.67	0.40	3.85	4.25	4.92	0.67	7.00	5.43	12.43	13.1	סך הכול ב"ל
..	3.10	3.10	..	5.00	5.00	..	3.10	..	3.10	3.10	..	5.00	..	5.00	5.00	ביטוח בריאות
0.59	9.82	10.41	0.59	16.23	16.82	0.67	3.50	3.85	7.35	8.02	0.67	12.00	5.43	17.43	18.1	סך הכול כללי

(1) הבסיס לשיעורים מופחתים עלה מ-50% מהשכר הממוצע ל-60% מהשכר הממוצע לפי חוקי החל מ-1.1.2006.

לוח 5.3 - שיעורי דמי הביטוח במערכת הגבייה מ-01.1.2009 עד 31.7.2009 והחל מ-01.4.2011

בנפרד לעובד, מעסיק, ממשלה ולעצמאים, עם ציון השיעורים המופחתים

עצמאי החל מ-1.1.2008										שכיר החל מ-1.1.2009										ענף ביטוח
לגבי סכומים מופחתים ¹					לגבי הכנסה מעל סכום המופחת ¹					לגבי סכומים מופחתים ¹					לגבי הכנסה מעל הסכום המופחת ¹					
ע"י"ה הממשלה	ע"י"ה העצמאי	סך הכול	ע"י"ה הממשלה	ע"י"ה העצמאי	סך הכול	ע"י"ה הממשלה	ע"י"ה העובד	ע"י"ה המעסיק	ע"י"ה המעסיק + עובד	סך הכול יחד עם הממשלה	ע"י"ה הממשלה	ע"י"ה העובד	ע"י"ה המעסיק	ע"י"ה המעסיק + עובד	סך הכול יחד עם הממשלה					
0.25	3.09	3.34	0.25	5.21	5.46	0.25	0.22	1.30	1.52	1.77	0.25	3.85	2.04	5.89	6.14	ז"ש				
0.02	0.12	0.14	0.02	0.18	0.20	0.02	0.01	0.04	0.05	0.07	0.02	0.14	0.06	0.20	0.22	סיעוד				
0.10	1.11	1.21	0.10	1.86	1.96	0.10	0.11	0.26	0.37	0.47	0.10	1.86	0.42	2.28	2.38	נכות				
0.02	0.06	0.08	0.02	0.08	0.10	0.02	0.01	0.01	0.02	0.04	0.02	0.07	0.02	0.09	0.11	ראונות				
0.03	0.39	0.42	0.03	0.68	0.71	0.03	..	0.37	0.37	0.40	0.03	..	0.59	0.59	0.62	נפגעי עבודה				
0.09	0.56	0.65	0.09	0.82	0.91	0.09	0.04	0.11	0.15	0.24	0.09	0.87	0.16	1.03	1.12	אימהות				
0.08	1.39	1.47	0.08	2.40	2.48	0.08	..	1.32	1.32	1.40	0.08	..	2.08	2.08	2.16	ילדים				
..	0.06	0.01	0.03	0.04	0.10	0.06	0.21	0.04	0.25	0.31	אבטלה				
..	0.02	..	0.01	0.01	0.03	0.02	..	0.02	0.02	0.04	פש"ר				
0.59	6.72	7.31	0.59	11.23	11.82	0.67	0.40	3.45	3.85	4.52	0.67	7.00	5.43	12.43	13.1	סך הכול ב"ל				
..	3.10	3.10	..	5.00	5.00	..	3.10	..	3.10	3.10	..	5.00	..	5.00	5.00	ביטוח בריאות				
0.59	9.82	10.41	0.59	16.23	16.82	0.67	3.50	3.45	6.95	7.62	0.67	12.00	5.43	17.43	18.1	סך הכול כללי				

(1) הבסיס לשיעורים מופחתים עלה מ-50% מהשכר הממוצע ל-60% מהשכר הממוצע לפי חוק החל מ-1.1.2006.

לוח 6 - תשלומי גמלאות בשנת 2009

כולל הוצאות מינהל (מיליוני ש"ח)

ענף	תקציב מאושר	תחזית מעודכנת	ההפרש	אחוז השינוי
זיקנה ושאיירים	19,830.6	20,201.8	371.2	1.9
סיעוד	3,614.4	3,787.5	173.1	4.8
נכות כללית	10,545.6	10,398.7	-146.9	-1.4
תאונות	22.4	22.4	0.0	0.0
נפגעי עבודה	3,742.8	3,822.8	80.0	2.1
אימהות	4,413.1	4,508.1	95.0	2.2
ילדים	5,456.1	5,662.0	205.9	3.8
אבטלה	2,316.0	3,191.0	875.0	37.8
שירות מילואים	1,024.9	1,192.9	168.0	16.4
זכויות עובדים	235.3	235.3	0.0	0.0
הענקות	16.5	16.5	0.0	0.0
הבטחת הכנסה	2,720.7	2,708.1	-12.6	-0.5
סך הכול	53,938.4	55,747.1	1,808.7	3.4

לוח 7 - מספר מקבלי גמלאות, 2006-2009

אחוז השינוי לעומת שנה קודמת			2009	2008	2007	2006	הגמלה
2009	2008	2007					
							<u>זקנה ושירים</u>
2.8%	2.0%	1.0%	570,900	555,508	544,630	539,266	קצבת זקנה
-0.4%	-0.3%	0.0%	104,000	104,378	104,659	104,623	קצבת שאירים
-4.9%	-4.6%	-4.8%	72,200	75,912	79,601	83,627	זו"ש ללא מבוטחים
1.2%	0.5%	5.4%	41,500	41,000	40,796	38,695	דמי קבורה
							<u>נכות כללית</u>
2.6%	4.0%	5.2%	200,000	194,988	187,525	178,263	קצבת נכות
4.9%	6.1%	7.2%	26,500	25,255	23,810	22,208	ילד נכה
6.2%	7.2%	6.9%	31,200	29,390	27,424	25,648	שרותים מיוחדים
5.1%	5.9%	4.7%	30,400	28,915	27,300	26,078	ניידות
4.1%	4.8%	4.0%	135,700	130,294	124,300	119,538	<u>סיעוד</u>
1.1%	-7.0%	-7.5%	113,000	111,809	120,218	130,000	<u>הבטחת הכנסה</u>
49.3%	-2.5%	-11.6%	72,000	48,219	49,448	55,941	<u>אבטלה</u>
							<u>אימהות</u>
1.8%	3.4%	2.5%	155,000	152,319	147,245	143,599	מענק אישפוז
4.7%	8.8%	4.1%	98,000	93,630	86,042	82,676	דמי לידה
-3.8%	-4.5%	-4.1%	20,000	20,783	21,771	22,712	דמי מזונות
							<u>ילדים</u>
1.8%	1.7%	1.6%	2,415,000	2,372,515	2,333,065	2,297,301	קצבת ילדים
0.0%	0.2%	6.4%	158,000	158,000	157,658	148,150	מענק לימודים
							<u>נפגעי עבודה</u>
-6.7%	4.9%	3.6%	1,950,000	2,089,708	1,991,542	1,921,777	<u>דמי פגיעה-ימים לתשלום</u>
							נכות מעבודה
5.3%	5.2%	5.1%	30,800	29,249	27,798	26,442	קבועה
8.2%	8.8%	17.1%	3,270	3,023	2,778	2,373	זמנית
1.4%	0.8%	0.8%	4,582	4,518	4,482	4,446	תלויים
							<u>נפגעי איבה</u>
9.8%	8.9%	8.3%	3,915	3,564	3,274	3,022	תגמולי נכות
1.2%	0.3%	2.8%	1,930	1,908	1,902	1,851	משפחות

לוח 8 - השתתפות האוצר בתקציב המוסד לביטוח לאומי, 2009

(אלפי שקלים חדשים)

ההפרש לתקצוב	אומדן המוסד	תקציב האוצר	סעיף תקציבי
			השתתפות לפי סעיף 32 :
-61,474	2,171,300	2,232,774	01.01.01 ז"ש
-228,895	11,973,900	12,202,795	01.01.02 ילדים
-21,716	641,400	663,116	01.02.01 נכות
-30,757	750,000	780,757	01.02.02 סיעוד
8,393	175,000	166,607	01.01.06 אימהות
-334,449	15,711,600	16,046,049	סך הכול השתתפות לפי סעיף 32 :
3,900	130,000	126,100	השתתפות בשיבוב:
225,902	2,016,000	1,790,098	01.01.03 השתתפות לפי סעיף 32/ג :
237	9,200	8,963	02.01.04 תוספת חימום ז"ש
-68,081	1,315,000	1,383,081	02.01.01 השלמת הכנסה ז"ש
-73,124	2,570,000	2,643,124	02.01.02 הבטחת הכנסה - אחרים
1,604	405,000	403,396	02.02.02 נפגעי פעולות איבה
10,310	235,000	224,690	02.02.03 נשים נטושות (דמי מזונות)
160	6,900	6,740	02.02.04 מתנדבים
-467	90,000	90,467	02.02.05 מענק לימוד (חד-הוריות)
1,702	30,000	28,298	02.02.06 אסירי ציון
-130	2,200	2,330	02.02.07 המופליה
-9,457	100,000	109,457	02.02.08 גזות
0	3,155	3,155	02.02.10 השתתפות במשרד הבריאות
663	6,000	5,337	02.02.11 יתומים עקב אלימות במשפחה
-6,105	87,000	93,105	02.02.12 מענק לימוד מרובות ילדים
-259	5,000	5,259	02.02.14 קצבת לידה
-47,629	2,400,000	2,447,629	03.01.03 גמלאות ז"ש שלא מהמנין
171	600	429	03.01.05 מצבות לגלמודים
0	0	0	03.01.06 מימון העברת נפטרים
20,139	900,000	879,861	03.02.01 קצבת ניידות
-13,384	230,000	243,384	03.02.02 הלוואה עומדת (מכס)
9	4,800	4,791	02.02.13 חסידי אומות עולם
-165	500	665	03.04.04 ילדים עולים
-517	3,900	4,417	03.04.06 נכים עולים וצד"ל
-4	2,600	2,604	03.04.07 סיעוד ס"9
0	70,000	70,000	03.04.08 סיעוד - עידוד עובדים ישראלים
-2,186	400	2,586	03.01.07 איסוף והעברת נפטרים - זק"א
0	3,137	3,137	03.01.09 סיוע למקבלי קצבאות
-71,884	170,000	241,884	02.01.06 פיצויים לנפגעי פוליו
60,513	258,670	198,157	05.01.01 הוצאות מינהל (כללי)
-6,624	22,940	29,564	05.01.05 הוצאות מינהל (בש"מ)
-364	2,630	2,994	05.01.02 סיוע משפטי
-553	2,744	3,297	05.01.03 אגרת הוצ"לפ (מזונות)
28	2,695	2,667	05.01.06 קרן לפיתוח שרותי רווחה למשרתי מילואים
50,000	50,000	0	אבטלה(9חדשים)
0	2,036	2,036	05.01.07 עידוד מיגור עיסקי
0	1,500	1,500	05.01.15 השתתפות בסעיף גמלאות
-155,397	8,993,607	9,149,004	סך הכול סעיף 9 וחוקים אחרים
-841,591	0	841,591	זרבות
-1,101,635	26,851,207	27,952,842	סך הכול

ת ר ש י מ י ם

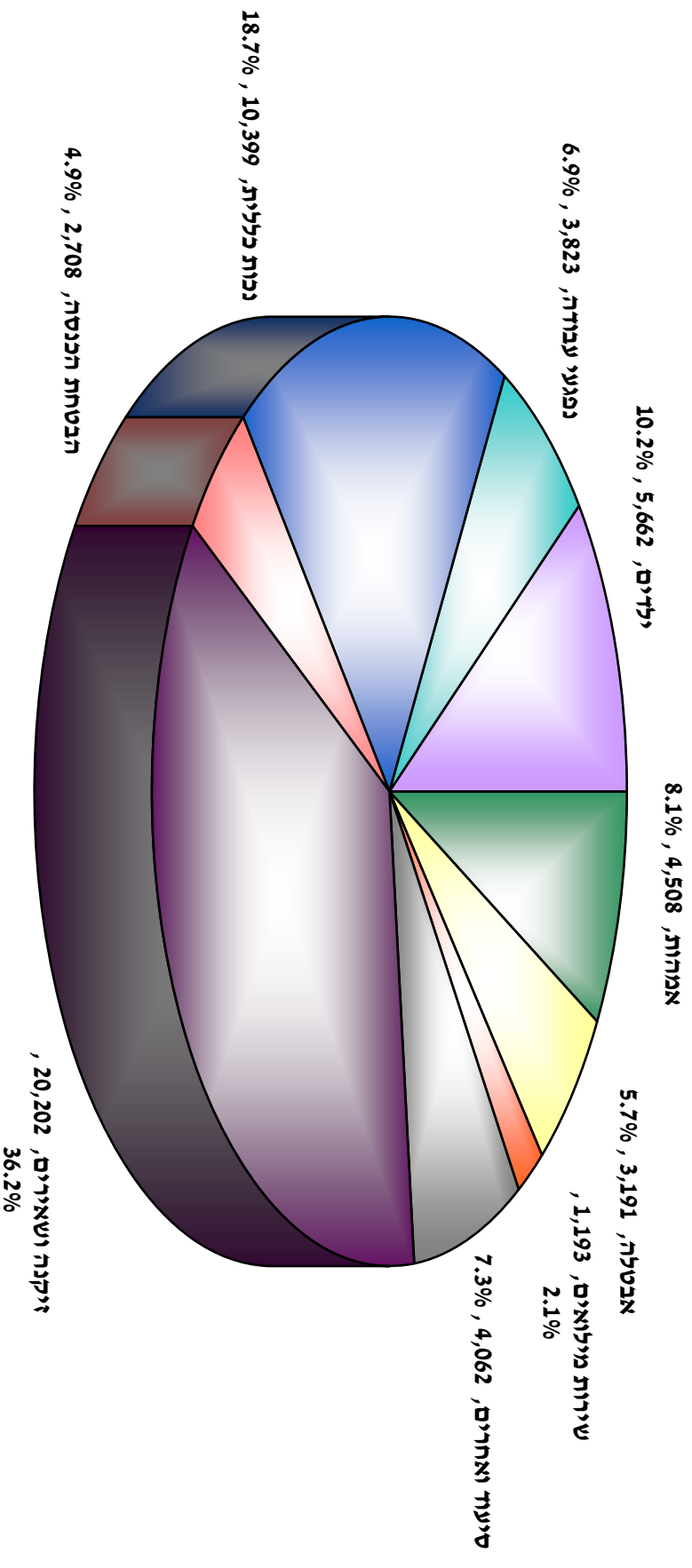
2009

ביצוע מעודכן

תשלומים ותקבולים של המוסד לביטוח לאומי, 2009 (מיליוני ש"ח ואחוזים)

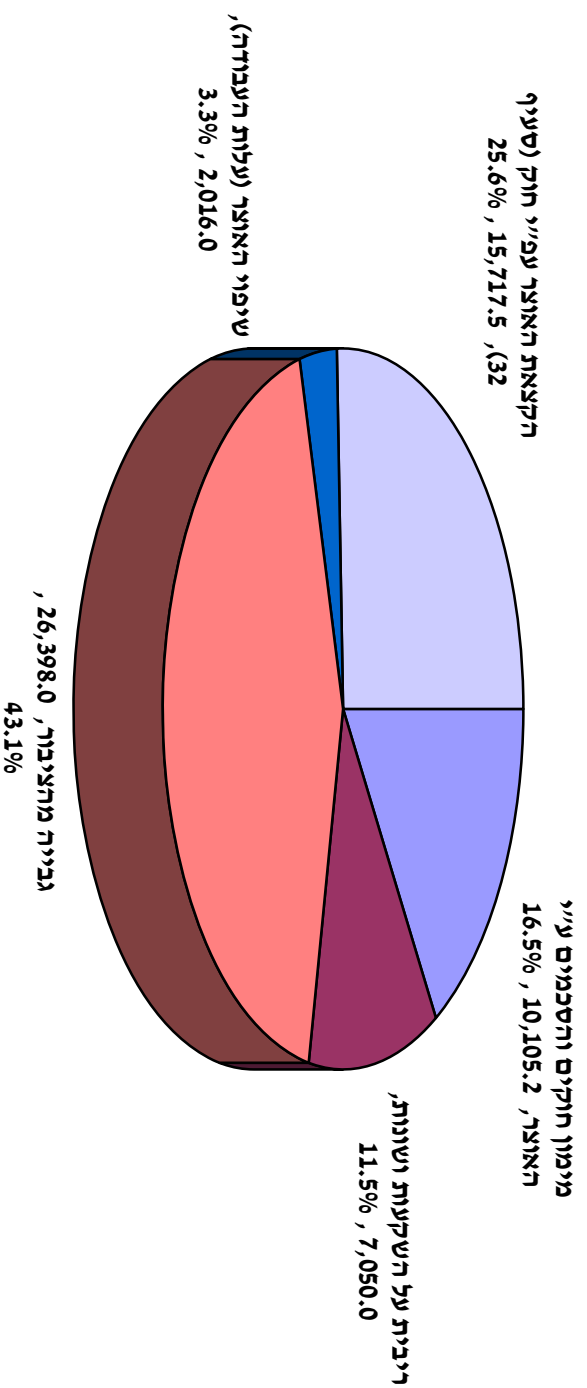
תקבולים		תשלומים	
אחוזים	מיליוני ש"ח	אחוזים	מיליוני ש"ח
100.0	76,360	100.0	70,820
	סך כל התקבולים		סך כל התשלומים
19.7	15,073	21.3	15,073
	מזיה: גבייה עבור קופ"ח (ביטוח בריאות)		מזיה: העברות לקופ"ח (ביטוח בריאות)
80.3	61,287	78.7	55,747
	סך כל תקבולי ענפי הביטוח		סך כל תשלומי ענפי הביטוח
34.6	26,398	64.4	45,642
	גבייה מהציבור		גמלאות עפ"י חוק
2.6	2,016	14.3	10,105
	שיפוי האוצר		גמלאות ע"י האוצר
20.6	15,718		
	הקצאת האוצר עפ"י החוק (סעיף 32)		
8.7	6,650		
	רבית על השקעות		
0.5	400		
	פיצויים מצד שלישי		
13.2	10,105		
	מימון חוקים והסכמים ע"י האוצר		
	-1,110		עודף שוטף
	5,540		עודף כולל

תשלומי גמלאות לפי ענפי הביטוח, 2009 (מיליוני ש"ח)



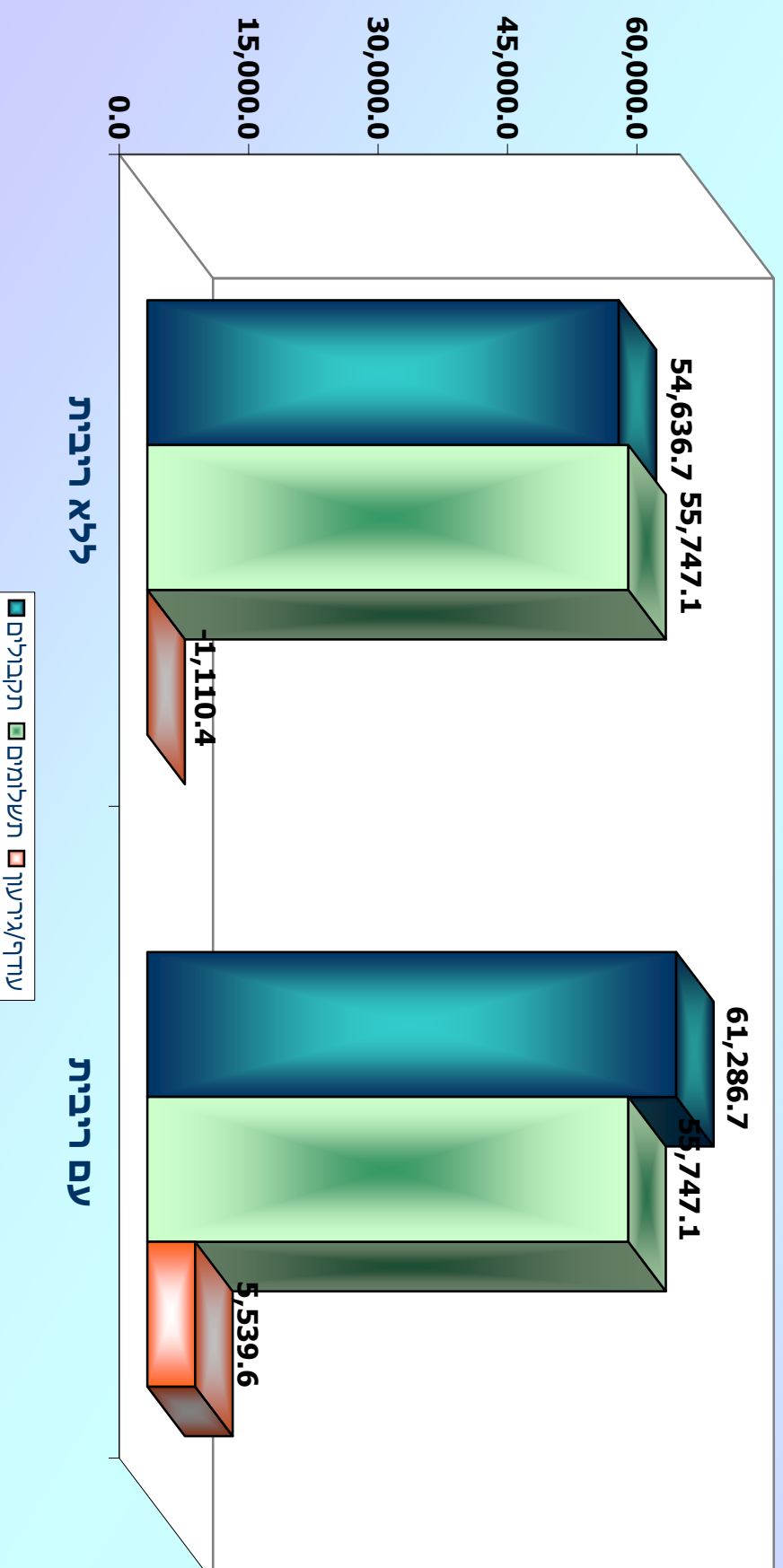
תשלומי הגמלאות מסתכמים בכ-55.7 מיליארד ש"ח.

תקבולי ענפי הביטוח הלאומי לפי מקור מימון, 2009 (מיליוני ש"ח)

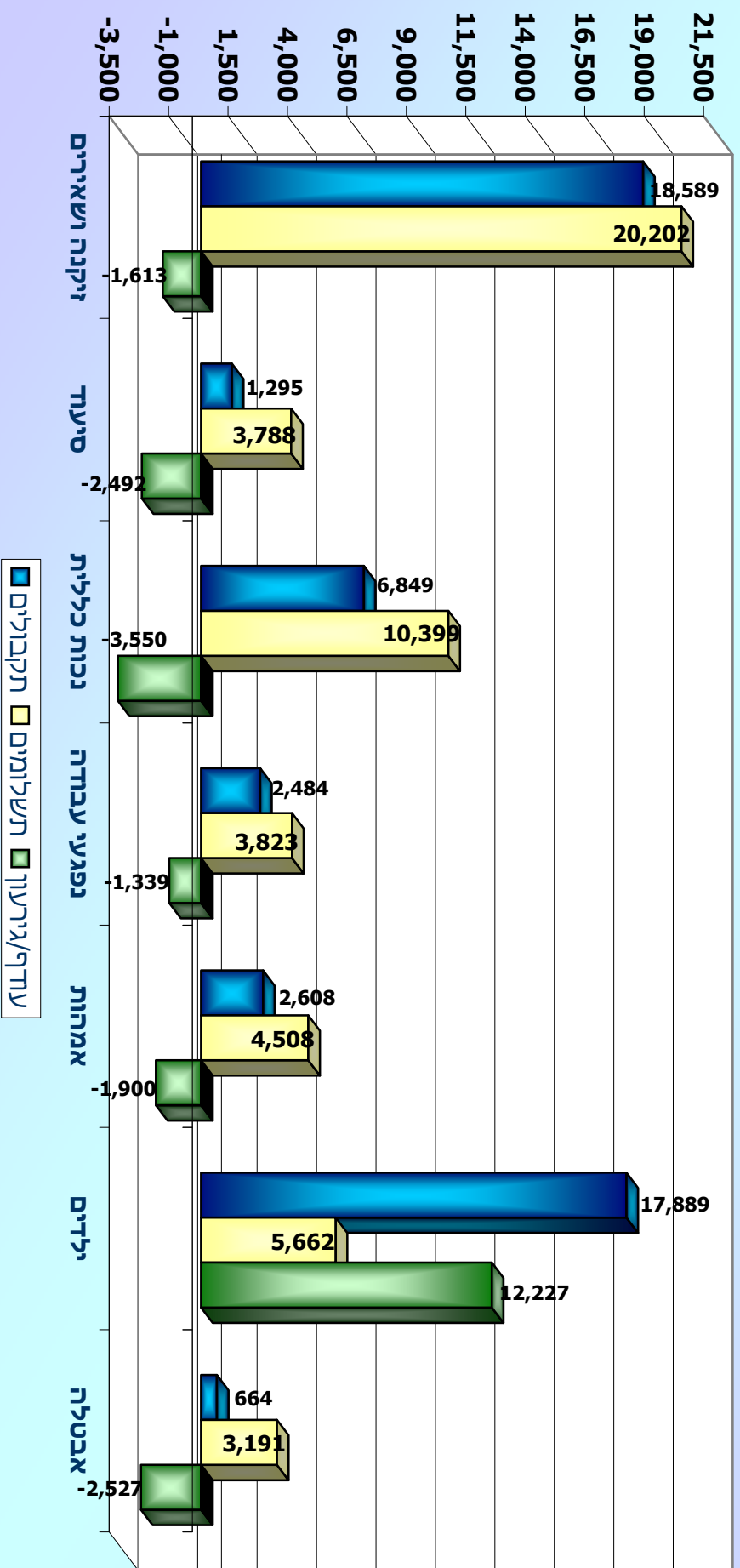


סך כל התקבולים לענפי הביטוח הלאומי מסתכמים בכ-61.3 מיליארד ש"ח. כ-54.4 מתקבולי ענפי הביטוח הלאומי באים ממקורות עצמאיים, וכ-45.6 מקורם בתקציב המדינה.

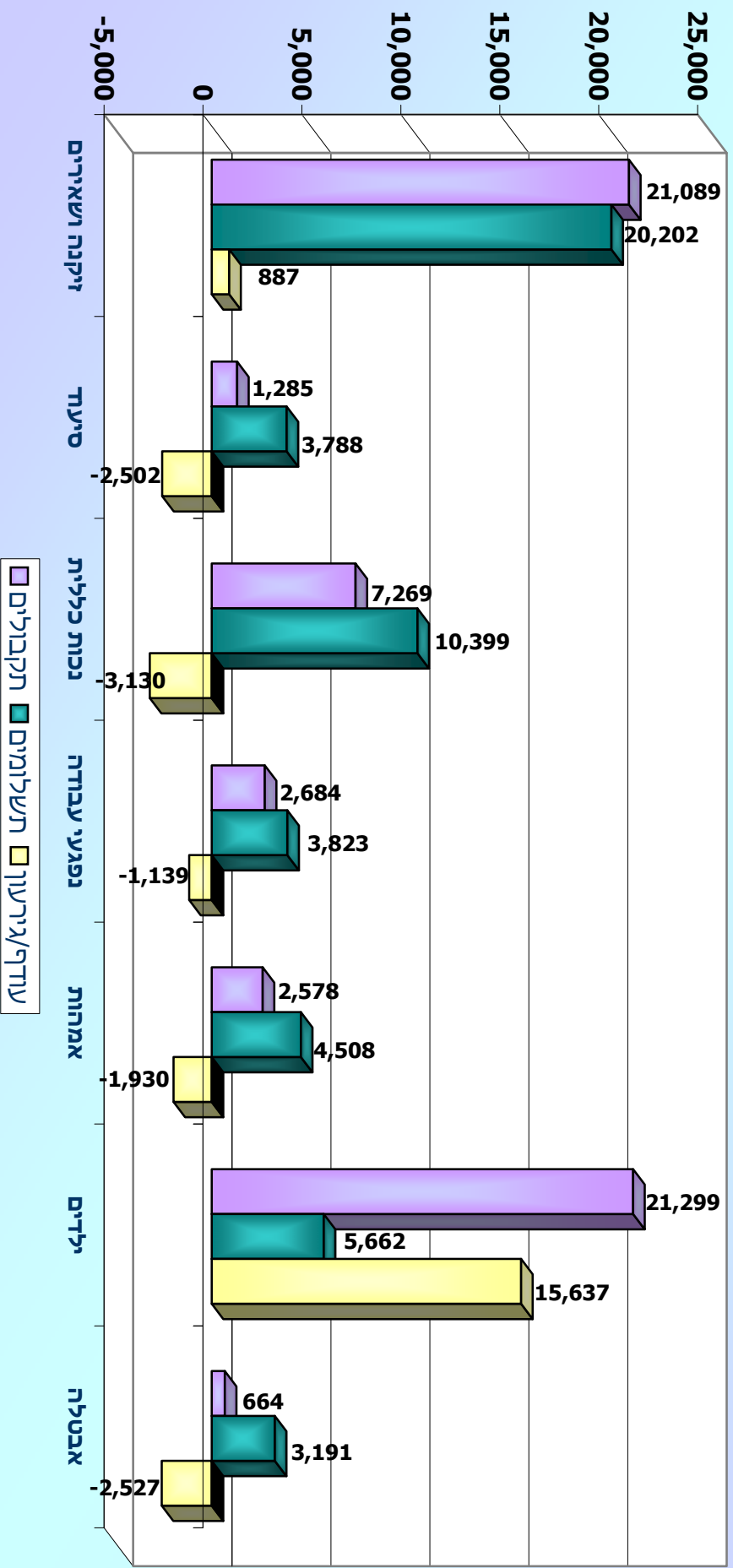
סך הכול תקבולים, תשלומים, עודפים, עודפים, 2009 (מיליוני ש"ח)



תקבולים (ללא ריבית), תשלומים ועודפים/גרונות, לפי ענפי הביטוח העיקריים, 2009 (מיליוני ש"ח)

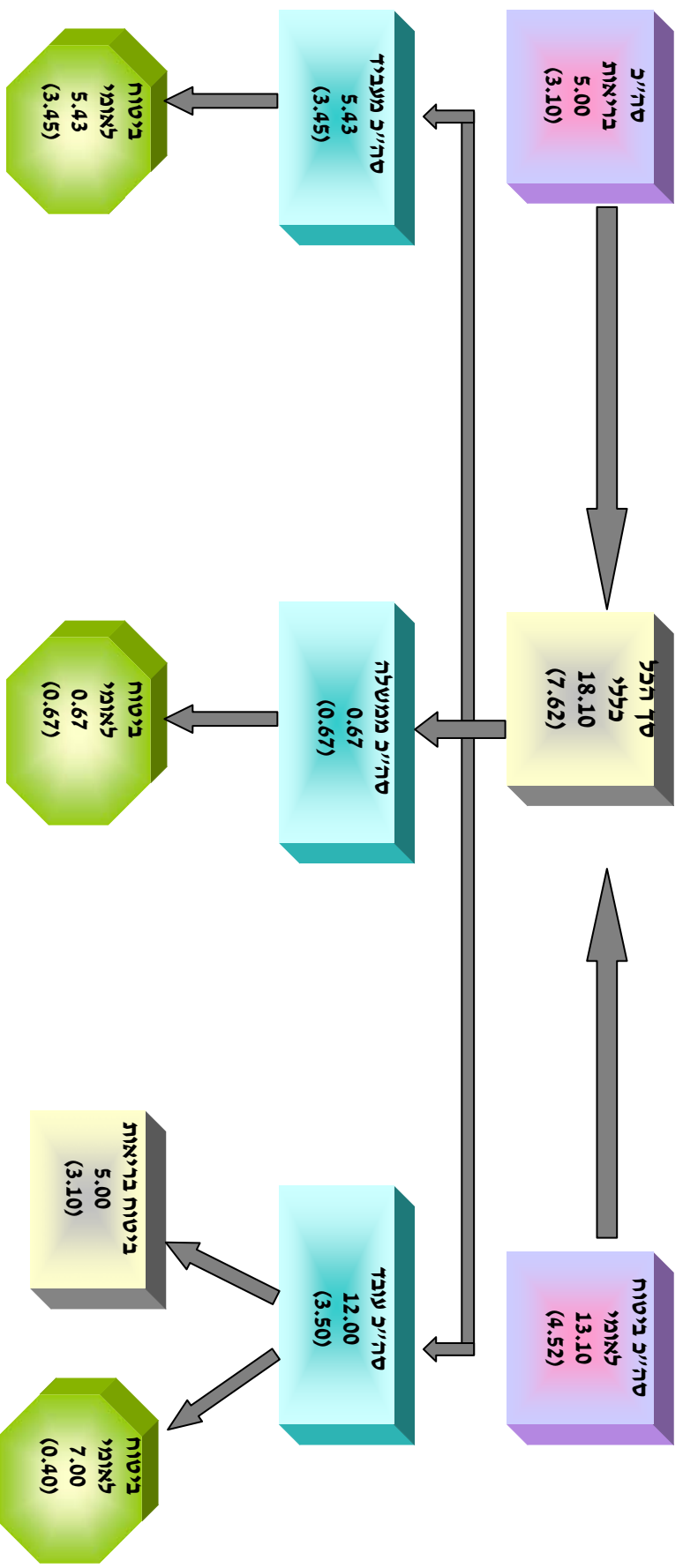


תקבולים (כולל ריבית), תשלומים ועודפים/גרעונות, לפי ענפי הביטוח העיקריים, 2009 (מיליוני ש"ח)



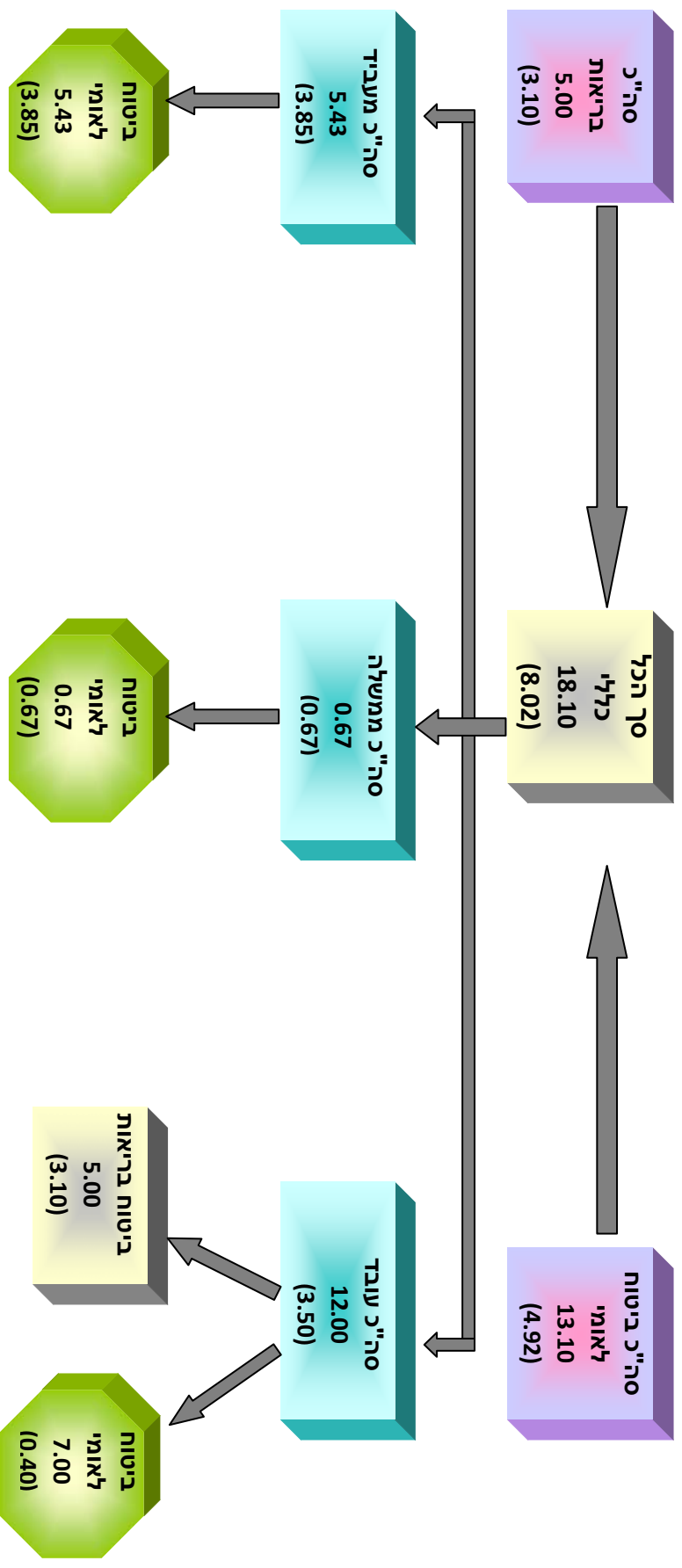
שיעורי גבייה לדמי ביטוח לאומי ולדמי ביטוח בריאות בעד עובדים שכירים מ-1.1.2009 עד 31.7.2009 והחל מ-1.4.2011

(אחוזים מהשכר)



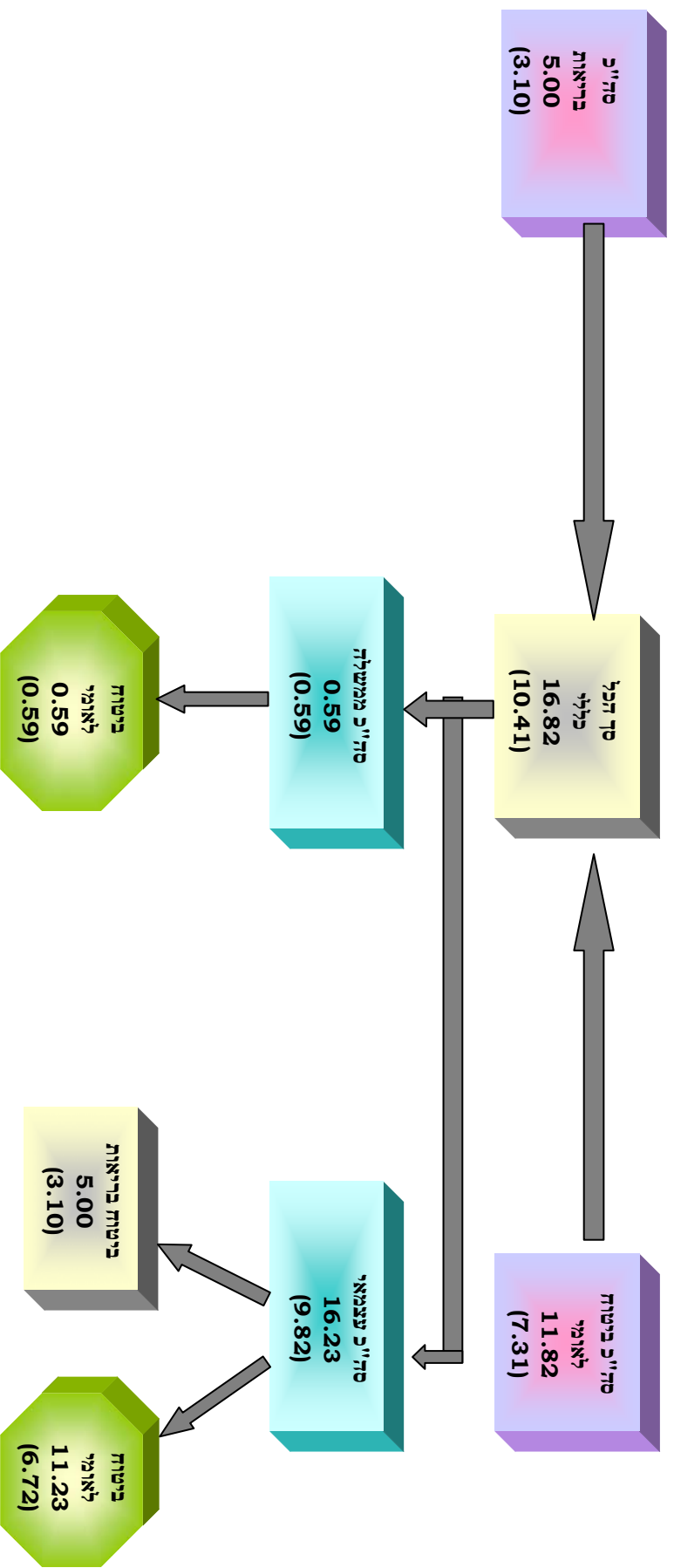
בסוגריים נרשם הישועור המופחת שנגבה מההכנסה שעד 60% מהשכר הממוצע.

שיעורי גבייה ללדמי ביטוח ולדמי לאומי ולידמי ביטוח בריאות בעד עובדים שכירים
ב-2008 ובהוראת שעה מ-1.8.2009 עד 31.3.2011 (אחזים מהשכר)



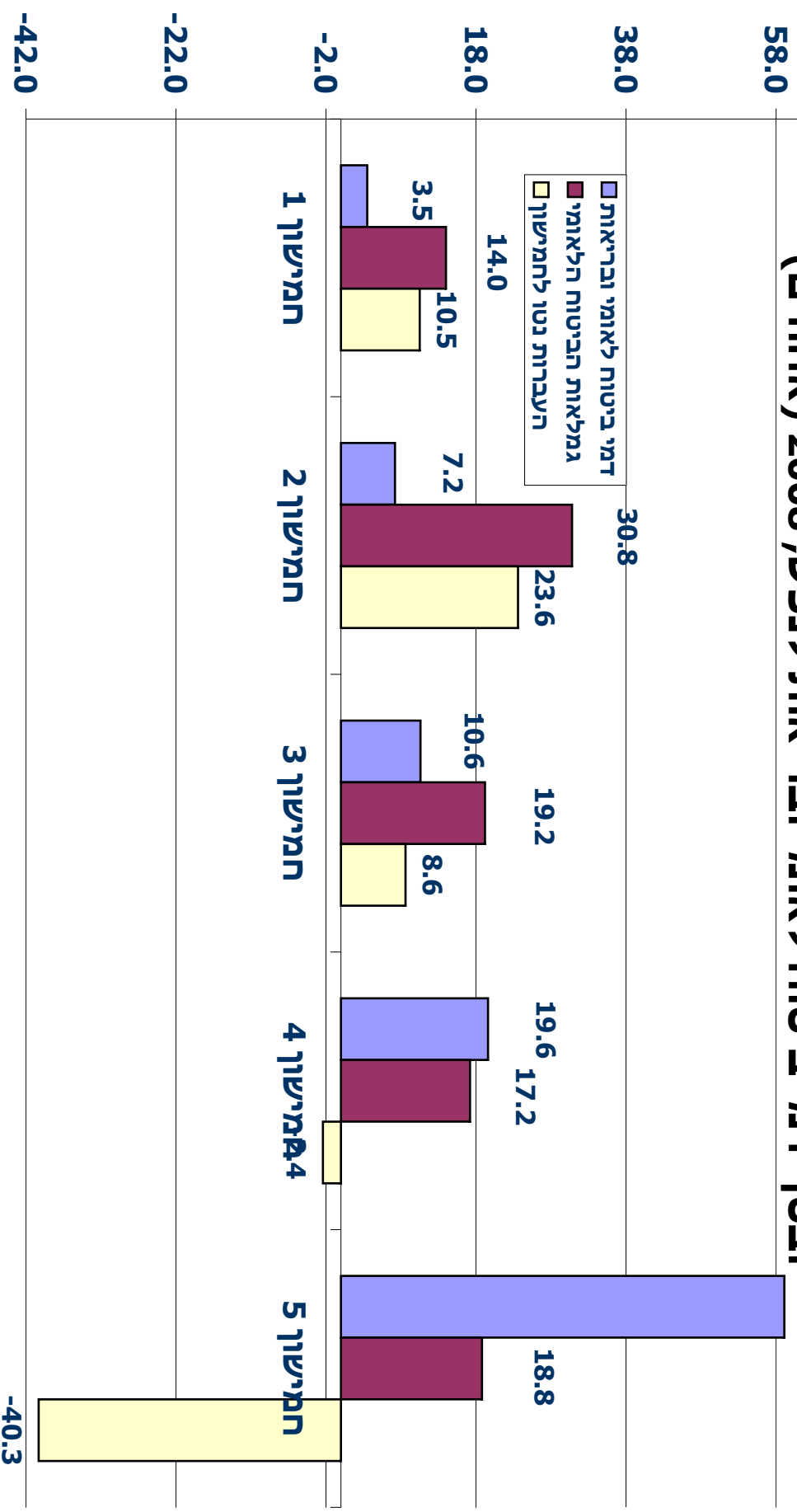
בסוגריים נרשם הישעור המופחת שנגבה מההכנסה שעד 60% מהשכר הממוצע.

שיעורי גבייה לדהי ביטוח ולדהי לאומי ביטוח מ-2008.1.1 (אחוזים מהשכר)



בסוגריים נרשם השיעור המופחת שנגבה מההכנסה שעד 60% מהשכר הממוצע.

חלקו של כל חמישון* בסך גמלאות הביטוח הלאומי ובסך דמי ביטוח לאומי ובריאות לנפש, 2008 (אחוזים)



* החמישונים מויינו לפי ההכנסה הפנויה לנפש תקינת. כל חמישון מונה 20% מהנפשות.

**תקציב המוסד לביטוח לאומי לשנת 2009
ותקציב מעודכן לשנת 2008**

כפי שאושרו בחתימת השרים במארס 2009

תקציב המוסד לביטוח לאומי

לשנת הכספים 2009

בתוקף סמכותי לסעיף 26 לחוק הביטוח הלאומי (נוסח משולב), התשנ"ה - 1995 (1) (להלן - החוק) ולאחר היועצות במועצה, ובאישור שר האוצר לפי סעיף 22 לחוק יסודות התקציב, התשמ"ה - 1985 (2) אני מאשר את תקציב המוסד לביטוח לאומי לשנת 2009 כדלקמן:

קוד	סעיף	באלפי שקלים חדשים
פעולות לפי חוק הביטוח הלאומי		
1.1	ביטוח זיקנה ושאררים	
1.11	סך כל התקבולים	17,174,000
1.111	דמי ביטוח	12,588,700
1.112	הקצבת האוצר (סעיף 32 לחוק)	2,149,300
1.113	פיצויים מצד ג' (סעיפים 328 ו-369 לחוק)	16,000
1.114	ריבית	2,420,000
1.12	סך כל התשלומים	15,883,310
1.121	גימלאות	15,605,000
1.122	שקום ודמי מחייה (סעיף 265 לחוק)	61,000
1.123	דמי קבורה	210,000
1.124	הענקות (סעיף 36 לחוק)	2,339
1.125	סיוע משפטי (סעיף 397 לחוק)	1,971
1.128	העברה לבתי דין	3,000
1.2	ביטוח נכות	
1.21	סך כל התקבולים	5,732,300
1.211	דמי ביטוח	4,559,000
1.212	הקצבת האוצר (סעיף 32 לחוק)	636,300
1.213	פיצויים מצד ג' (סעיפים 328 ו-369 לחוק)	137,000
1.214	ריבית	400,000
1.22	סך כל התשלומים	8,796,936
1.221	גמלאות	8,462,800
1.222	שיקום מקצועי	147,700
	א. ע'י המוסד	111,500
	ב. מרכזי שיקום	36,200
1.223	פיתוח שירותים (סעיף 220 לחוק)	100,000
1.224	הענקות (סעיף 36 לחוק)	5,701

1. סח' התשנ"ה, עמ' 217

באלפי שקלים חדשים

ס ע י ך

קוד

2. סח' התשמ"ה, עמ' 60

6,135	סיוע משפטי (סעיף 397 לחוק)	1.225
73,500	ועדות רפואיות חו"ד והערכות תפקוד	1.226
900	העברה לבתי דין	1.227
200	מסמכים רפואיים	1.2271
	ביטוח סיעוד	1.3
1,201,000	סך כל התקבולים	1.31
459,000	דמי ביטוח	1.311
750,000	הקצבת אוצר (סעיף 32 לחוק)	1.3112
2,000	פיצויים מצד ג' (סעיפים 328 ו-369 לחוק)	1.3113
-10,000	ריבית	1.312
3,564,521	סך כל התשלומים	1.32
3,347,600	גימלאות סיעוד	1.321
123,850	פיתוח והרחבה של שירותים	1.322
90,000	העברות לגורמי חוץ	1.323
974	הענקות (סעיף 36 לחוק)	1.324
1,097	סיוע משפטי (סעיף 397 לחוק)	1.3241
1,000	העברה לבתי דין	1.3242
	ביטוח נפגעי עבודה	1.4
2,172,000	סך כל התקבולים	1.41
1,737,000	דמי ביטוח	1.411
245,000	פיצויים מצד ג' (סעיפים 328 ו-369 לחוק)	1.412
190,000	ריבית	1.413
3,069,985	סך כל התשלומים	1.420
2,520,000	גמלאות	1.421
330,000	ריפוי	1.422
127,000	גימלאות מיוחדות (סעיף 112 לחוק)	1.423
35,807	הענקות (סעיף 36 לחוק)	1.424
	א. מניעת תאונות - המוסד לבטיחות	24,596
	ב. מניעת תאונות - משרד התמ"ת	1,314
	ג. קרן מנוף	9,500
	ד. מפעלים מיוחדים ומחקרים	397
5,478	סיוע משפטי (סעיף 397 לחוק)	1.425
0	העברה לבתי דין	1.4251
200	מסמכים רפואיים	1.4252
51,500	ועדות רפואיות וחוו"ד	1.427

באלפי שקלים חדשים		ס ע י ך	קוד
		ביטוח מתנדבים	1.6
6,000		סך כל התקבולים	1.61
	6,000	החזר מאוצר המדינה (סעיף 291 לחוק)	1.611
6,000		סך כל התשלומים	1.62
	6,000	גמלאות	1.621
		ביטוח נפגעי תאונות	1.7
372,000		סך כל התקבולים	1.71
	242,000	דמי ביטוח	1.711
	130,000	ריבית	1.712
20,048		סך כל התשלומים	1.72
	20,000	גמלאות	1.721
	48	הענקות (סעיף 36 לחוק)	1.722
		ביטוח אימהות	1.8
2,310,000		סך כל התקבולים	1.81
	2,165,000	דמי ביטוח	1.811
	175,000	הקצבת האוצר (סעיף 32 לחוק)	1.8111
	-30,000	ריבית	1.812
4,105,057		סך כל התשלומים	1.82
	1,861,000	מענק לידה ואשפוז	1.821
		א. ציוד לנולד	
		161,000	
		1,700,000	
	2,102,600	דמי לידה	1.822
	121,000	שמירת הריון	1.8223
	4,000	הסעת יולדות	1.823
	11,500	בדיקת מי שפיר	
	4,957	הענקות (סעיף 36 לחוק)	1.824
		ביטוח ילדים	1.9
20,850,600		סך כל התקבולים	1.91
	5,652,000	דמי ביטוח	1.911

קוד	סעיף	באלפי שקלים חדשים
1.912	הקצבת האוצר (סעיף 32 לחוק)	11,828,600
1.913	ריבית	3,370,000
1.92	סך כל התשלומים	5,194,110
1.921	גמלאות	5,150,000
1.922	הענקות (סעיף 36 לחוק)	3,280
1.9221	העברה לבתי דין	22,830
1.9222	קרן ילדים בסיכון	18,000
10.1	ביטוח אבטלה	
10.11	סך הכל תקבולים	589,000
10.111	דמי ביטוח	589,000
	הקצבת האוצר(סעיף 33 לחוק)	0
10.112	ריבית	0
10.12	סך כל התשלומים	2,239,970
10.121	גמלאות	2,227,300
10.123	שיפוי שירות התעסוקה (סעיף 30 לחוק)	4,075
10.124	הענקות (סעיף 36 לחוק)	3,994
10.125	סיוע משפטי (סעיף 397 לחוק)	4,601
10.3	ביטוח זכויות עובדים בפשיטת רגל ופירוק תאגיד	
10.31	סך כל התקבולים	141,000
10.311	דמי ביטוח	100,000
10.312	שיפוי מהמפרק (סעיף 192 לחוק)	11,000
10.313	ריבית	30,000
10.32	סך כל התשלומים	241,105
10.321	גמלאות	241,000
	א. לעובד	230,000
	ב. לקופת גמל	11,000
10.322	הענקות (סעיף 36 לחוק)	105
10.4	הענקות מטעמי צדק	
10.41	סך כל התקבולים	13,000
10.411	הפרשות מדמי הביטוח של הענפים	8,300
10.412	הקצבת האוצר	4,700
10.413	ריבית	0

קוד	סעיף	באלפי שקלים חדשים
10.42	סך כל התשלומים	16,500
10.421	גמלאות	16,500
2	גמלאות במימון אוצר המדינה	
2.1	הסכמים לפי סעיף 9 לחוק	3,684,500
2.111	גימלאות שלא מן המניין-זקנה ושארירים	2,370,000
2.131	גימלאות ניידות	1,140,400
2.141	גמלאות לאסירי ציון	29,000
2.161	דמי לידה לחיילות משוחררות	200
2.171	דמי אבטלה למשוחררי צבא קבע	15,000
2.191	תשלום לחסידי אומות העולם	4,700
2.121	גימלאות נכות לעולים וצד"ל	3,000
2.122	שירותים מיוחדים לעולים וצד"ל	600
2.123	גימלאות סיעוד לעולים	2,400
2.125	מצבות לגלמודים	600
2.126	ילדי עולים	500
2.127	נפגעי גזת	105,000
2.128	נפגעים חולי המופיליה	2,100
2.129	יתומים עקב אלימות במישפחה	5,500
2.130	העברת נפטרים חסרי דת	0
2.131	קצבת לידה	5,100
2.132	איסוף והעברת נפטרים - זק"א	400
2.133	פיצוי על התיקרות הלחם	0
2.2	חוקים שונים	5,931,130
2.21	חוק המזונות (הבטחת תשלום)	231,000
	א. תשלומים לזוכות	420,000
	ב. גבייה מחייבים	189,000
2.22	חוק התגמולים לנפגעי איבה	425,000
2.231	מענק לימודים למשפחות חד הוריות וברוכות ילדים	175,500
2.241	גמלת הבטחת הכנסה	2,580,000
2.242	השלמת הכנסה למקבלי קצבאות	1,315,000
2.2421	תוספת עבור חימום ז"ש	9,500
2.243	סיוע משפטי (סעיף 397 לחוק)	2,630
2.244	תגמולי מילואים- משרד הביטחון	1,002,500
2.245	פיצויים לנפגעי פוליו	190,000

קוד	סעיף	באלפי שקלים חדשים
3	גבייה לפי חוקים אחרים - סך הכול	15,000,000
3.2	חוק ביטוח בריאות	15,000,000
3.21	גביית דמי בטוח בריאות	15,000,000
3.23	העברה למועצת בריאות	10,000
3.24	העברה לקופות חולים	14,915,133
4	<u>מינהל</u>	
	סך כל ההוצאות ברוטו (אלפי ש"ח)	
	הוצאות לפי פעולות	1,272,000
4.11	משאבי אנוש	823,080
4.12	לוגיסטיקה וחקירות	154,660
4.13	הסברה	10,320
4.14	גמלאות	17,820
4.15	גביה	5,360
4.16	כספים	50,830
4.17	הוצאות משפט	14,780
4.18	מחקר ותכנון	650
4.19	תמ"מ	138,540
4.20	הנהלה וכללי	45,960
4.21	ררבה כללית	10,000
	שיא כ"א לשנת 2009	3,454
	כ"א לפרוייקט ויסקונסיין	17.5
	זקיפה לחובת ענפי ביטוח לאומי	915,346
4.31	ביטוח זקנה ושאיירים	217,686
4.32	ביטוח נכות	276,578
4.33	ביטוח סיעוד	38,415
4.34	ביטוח נפגעי עבודה	172,223
4.35	ביטוח נפגעי תאונות	2,433
4.36	ביטוח אמהות	58,010
4.37	ביטוח ילדים	84,014
4.38	ביטוח אבטלה	60,798
4.40	ביטוח זכויות עובדים בפשיטות רגל	5,189

קוד	סעיף	באלפי שקלים חדשים
	זקיפה לחובת גורמי חוץ	356,654
4.52	אוצר המדינה - תשלומים לפי חוקים אחרים והסכמים לפי סעיף 9	281,787
4.53	קופות חולים - גביית מס בריאות	74,867
5	השתתפות המוסד בקרנות	
	הלוואות משותפות עם בנק יהב	10,000
6	תקציב פיתוח ומחשוב	17,740
6.1	ליבת מערכת המידע - אפיון והכנת מכרז	2,000 (*) חרבה ייעודית
6.2	פרוייקט טיוב נתונים	1,000 (*) חרבה ייעודית
6.3	מערכת לאינטגרציה מינהלית (E.R.P)	1,600 (*) חרבה ייעודית
6.4	רפא"ל (מחשוב הוועדות הרפואיות)	7,500
6.5	אפיון מערכת מחשוב איבה	2,600
6.6	עמדות לשירות עצמי (רכישה והחלפה)	1,340
6.7	החזר דמי ביטוח	1,700

(*) חרבה ייעודית שתופשר באישור וועדת הכספים וההשקעות

הוצאות לגורמי חוץ לפי חוק הביטוח הלאומי

(אלפי שקלים חדשים)

הרשאה להתחייב		תקציב	תקציב	תקציב	
2009	2008	מאושר 2009	מעודכן 2008	מאושר 2008	
					<u>1. סיוע משפטי</u>
		1,971	1,452	1,971	זו"ש
		1,097	806	1,097	סיעוד
		6,135	4,516	6,135	נכות
		5,478	4,032	5,478	נפגעי עבודה
		4,601	3,387	4,601	אבטלה
		2,630	1,935	2,630	הבטחת הכנסה
		21,912	16,128	21,912	סך הכל
					<u>2. בתי דין לעבודה</u>
		27,730	27,200	23,275	סך הכל
		3,606	3,606	3,606	מזה: פרוייקט הערכת מומחים
					<u>3. מניעת תאונות נפגעי עבודה</u>
		24,596	23,806	23,806	המוסד לבטיחות
		1,314	0	1,314	משרד התמ"ת
103,900	106,918	163,000	69,925	105,000	<u>4. קרן לפיתוח שירותים לנכים</u>
		60,000	57,626	50,000	מזה: תשלום עבור התחייבויות קודמות
		3,000	1,584	2,500	מזה: תשלום עבור יועצים ומומחים
30,672	36,000	55,950	20,708	40,000	<u>5. קרן סיעוד</u>
		25,000	18,255	26,000	מזה: תשלום עבור התחייבויות קודמות
		950	482	950	מזה: תשלומים ליועצים ומומחים
					<u>6. מפעלים מיוחדים</u>
15,909	16,129	23,700	14,027	16,200	סך הכל
		10,000	12,000	7,500	מזה: תשלום עבור התחייבויות קודמות
		200	0	200	מזה: תשלום עבור יועצים
7,077	7,403	12,080	6,565	7,500	<u>7. קרן מנוף</u>
		4,000	4,502	4,000	מזה: תשלום עבור התחייבויות קודמות
		80	45	50	מזה: תשלומים ליועצים ומומחים

הרשאה להתחייב		תקציב	תקציב	תקציב	
2009	2008	מאושר 2009	מעודכן 2008	מאושר 2008	
18,000	18,000	20,700	11,467	18,000	8. קרן - ילדים בסיכון
		10,000	10,919	10,000	מזה: תשלום עבור התחייבויות קודמות
		700	200	200	מזה: תשלומים ליועצים ומומחים
					9. הענקות למחקרים
		1,339	263	1,339	זו"ש
		774	41	774	סיעוד
		701	79	701	נכות כללית
		48	0	48	תאונות
		397	151	397	נפגעי עבודה ואיבה
		157	0	157	אמהות ומזונות
		1,780	409	1,780	ילדים
		1,494	152	1,494	אבטלה
		105	0	105	זכויות בפש"ר
		6,795	1,095	6,795	סך הכל
		700		700	מזה: תשלום לחוקרים פוקדים וסוקרים
		70		70	רכישת קבצי נתונים למחקרים
					10. העברות למשרד הבריאות
		68,850	69,450	69,450	לפי חוק סיעוד
					11. העברות למשרד הרווחה
		20,000	8,477	30,000	לפי חוק סיעוד
					12. שיפוי שירות התעסוקה
		4,075	4,006	4,075	אבטלה

הוצאות "מינהליות" בתקציב התפעולי לשנת 2009
(אלפי שקלים חדשים)

מספר סעיף	שם הסעיף	תקציב מאושר 2008	תקציב מעודכן 2008	תקציב מאושר 2009
922	זו"ש			
28031250	עריכת שומות נדל"ן - זקנה	500	900	800
28031268	עריכת שומות נדל"ן - שאירים	500	500	300
21012117	בדיקות - אמנות בינלאומיות	200	200	200
21012125	בדיקת עלויות שירותי קבורה	200	200	200
28031698	תשלום לאיסוף והעברת נפטרים	700	700	400
	סיעוד			
21031067	הערכות תלות סיעוד - מעריכים	35,000	38,000	37,000
21031091	הערכות תלות סיעוד - יועצים	7,500	8,200	8,500
21031075	אחיות קופ"ח בועדות מקומיות - סיעוד	13,000	16,500	17,000
21031083	עובדים סוציאליים ברשויות מקומיות - סיעוד	23,000	32,000	32,000
21031109	מעקב טלפוני על נוכחות מטפלות בבית הזקן (*)	2,000	2,000	2,000
21031117	עלות חברי ועדות ערר בסיעוד	1,900	1,900	500
21031125	בקרה ופקוח - נסוי בסיעוד	200	200	0
00000000	החלטת רופא בנושא השגחה			300
923	ייעוץ רפואי			
28031086	בקרה רפואית כללי	2,100	2,100	2,500
28030682	בקרת איכות - רופאים איבה	1,000	1,000	1,100
00000000	רפרנטים לסניפים			0
00000000	עדכוני חקיקה - הדרכה ושינוי ספר המבחנים			650
00000000	מכרז למכוני שמיעה			250
924	נכות			
21023270	הערכות תפקוד ילד נכה	140	140	140
21023262	הערכות תפקוד שר"מ	1,500	1,500	2,000
21023155	פסיכולוגים נכות כללית	2,000	2,000	2,500
21023163	בדיקות רפואיות נכות כללית	1,400	1,400	1,000
21023098	ועדות נכות כללית (ועדות נכות ושרמ)	39,400	39,300	40,000
21023197	ועדות רפואיות - ילד נכה	2,200	2,360	2,400
21023114	אבחונים ע"י מכונים נכות כללית	11,200	11,200	11,000
21023122	רופאים יועצים נכות כללית	9,000	9,000	9,000
21023254	רופאים יועצים ילד נכה	1,000	1,000	1,000
21023189	מסמכים רפואיים	200	200	100
21023130	מומחים שאינם רופאים	800	1,000	1,000
21023171	נסיעות - אש"ל	800	800	700

מספר סעיף	שם הסעיף	תקציב מאושר 2008	תקציב מעודכן 2008	תקציב מאושר 2009
21023320	בקרת מקבלי גמלה	3,000	2,700	1,500
21023346	הנפקת תעודת נכה	150	150	800
21023361	דוחות מהקרן לטיפול בחסויים	50	50	
21023338	תשלום לגופים המתמנים כמקבלי גמלה	8,000	8,000	4,000
00000000	בדיקת חשבונות רופאים	0	0	900
925	נפגעי עבודה			
21044052	חוות דעת דמי פגיעה	1,700	1,695	1,700
21044060	בדיקות פסיכולוגיות נפגעי עבודה	2,200	2,200	2,200
21044078	בדיקות רפואיות דמי פגיעה	2,300	2,300	2,000
21044110	בדיקות רפואיות נכות מעבודה	6,500	6,000	6,500
21044037	וועדות רפואיות נפגעי עבודה	31,000	31,500	33,000
21044045	רופאים יועצים נפגעי עבודה	11,000	11,000	11,000
21044094	מסמכים רפואיים	200	200	200
21044086	נסיעות, אש"ל וביטול זמן	400	400	400
21044169	הערכות תלות רופאים	2,000	2,000	
926	הבטחת הכנסה			
28031490	עריכת שומות נדל"ן - הבטחת הכנסה	6,000	5,600	5,000
28031516	אבחון סמים - הבטחת הכנסה	2,800	2,800	3,000
28031540	קובץ נדל"ן - הבטחת הכנסה	700	700	700
28031532	ייעוץ רפואי - הבטחת הכנסה	100	100	100
927	ניידות			
28031003	בקרת תיקים ניידות	650	650	700
28031011	ביטוח גרירה - ניידות	800	800	850
28031029	וועדות רפואיות ניידות	5,500	5,900	6,500
28031946	משכורות לעובדי ועדות רפואיות ניידות	450	450	900
28031987	וועדות לגודל רכב במכון	2,000	2,000	2,000
28031995	משכורות למזכירי המכון	300	300	300
28031342	בדיקות דופלר	100	250	500
28031037	אחזקה ותיקונים ברכב ללימוד נהיגה	350	350	350
28031060	שונות והוצאות קבועות קטנות - ניידות	300	300	300
28031979	ביול הודעות שעבוד של כלי רכב	700	700	200
28032118	מימון רכישת סימולטור	450	450	0
28032126	בדיקות פיזיותרפיסט	50	50	100
00000000	בדיקת איכות התקנת האבזור ברכבי מוגבלים בניידות			200
00000000	עדכון מחירון אבזרים			200
00000000	בדיקת "סל הקצבה"			200

מספר סעיף	שם הסעיף	תקציב מאושר 2008	תקציב מעודכן 2008	תקציב מאושר 2009
928	איבה			
28030773	מתנדבים איבה	2,000	2,000	2,200
28030765	תשלום מתנדבי איבה	300	300	350
28030559	אחזקת מוקד איבה	500	500	400
28031904	לווי הסעות איבה	1,200	1,200	1,200
28030401	פינוי אווירי נפגעי איבה	150	150	150
28031805	מ. ממוחשבת עם מ. הבטחון איבה	650	650	700
28031839	הנצחה - צוות דידקטי	1,000	1,000	700
28038024	פעולות הנצחה שונות-מיפוי קברים, עמדות מידע, תיעוד אנדרטאות	1,000	1,000	500
28038032	ספר יזכור מס 4	300	300	200
28038040	סדנאות להתמודדות - עובדים	300	300	200
28031821	שי ליום הזיכרון - איבה	250	250	250
28031888	הנצחה קבוצתית איבה	300	300	300
28031797	אספקת ציוד אורטופדי נפגעי איבה	200	200	200
28038057	אחזקת שנתית - אנדרטה לחללי פעולות איבה	300	300	200
28038008	שי למשפחות שכולות ונכים איבה	10	10	10
28031771	אגרת טלויזיה	1,200	1,200	1,300
28038016	תשלום לבית הלוחם - איבה	200	200	200
28031920	יום אסירי ציון	100	100	100
28038073	צילום לתיקים רפואיים	200	200	200
00000000	בדיקת חשבונות רפואיים	0	0	900
00000000	חוו"ד מומחים - איבה	0	0	50
929	שירות מילואים			
21100011	מערכת מילואים לשעת חירום	600	600	600
920	שיבוב			
23700081	שכר טירחה עו"ד חיצוניים	8,000	8,000	8,000
23700073	חוו"ד מומחים	300	300	200
23700131	הוצ' משפט ושכ"ט	500	500	0
23700156	תשלומים לעדים	100	100	110
23700149	תשלומים לחקירות	100	100	100
920	גבייה			
23600612	עמלות כרטיסי אשראי	6,500	6,500	7,000
00000000	עמלות בגין החזרי תשלומים	3,000	3,000	0
01174705	בטוח בריאות	1,150	1,150	1,150
סך הכול		277,600	294,305	288,310

תקציב מילואים של המוסד לביטוח לאומי
לשנת הכספים 2008
(אלפי שקלים חדשים)

בתוקף סמכותי לפי סעיף 26 לחוק הביטוח הלאומי (נוסח משולב), התשנ"ה - 1995 (1) ולאחר התייעצות במועצה, ובאישור שר האוצר לפי סעיף 22 לחוק יסודות התקציב, התשמ"ה - 1985 (2), אני מאשר את תקציב המילואים של המוסד לביטוח לאומי לשנת 2008 כדלקמן:

תקציב מעודכן 2008	תקציב מילואים	תקציב מאושר 2008	ס ע י ף
פעולות לפי חוק הביטוח הלאומי			
1.1 ביטוח זיקנה ושארירים			
			סך כל התקבולים 1.11
16,927,100	57,100	16,870,000	דמי ביטוח 1.111
12,488,800	54,000	12,434,800	הקצבת האוצר (סעיף 32 לחוק) 1.112
2,054,200	-27,000	2,081,200	פיצויים מצד ג' (סעיפים 328 ו-369 לחוק) 1.113
14,100	-19,900	34,000	ריבית 1.114
2,370,000	50,000	2,320,000	
14,842,383	261,073	14,581,310	סך כל התשלומים 1.12
14,581,338	281,338	14,300,000	גימלאות 1.121
57,414	-7,586	65,000	שקום ודמי מחייה (סעיף 265 לחוק) 1.122
198,498	-10,502	209,000	דמי קבורה 1.123
681	-1,658	2,339	הענקות (סעיף 36 לחוק) 1.124
1,452	-519	1,971	סיוע משפטי (סעיף 397 לחוק) 1.125
3,000	0	3,000	העברה לבתי דין 1.128
1.2 ביטוח נכות			
			סך כל התקבולים 1.21
5,816,000	102,900	5,713,100	דמי ביטוח 1.211
4,544,000	90,000	4,454,000	הקצבת האוצר (סעיף 32 לחוק) 1.212
607,000	-9,100	616,100	פיצויים מצד ג' (סעיפים 328 ו-369 לחוק) 1.213
125,000	2,000	123,000	ריבית 1.214
540,000	20,000	520,000	
7,983,138	-203,598	8,186,736	סך כל התשלומים 1.22
7,706,559	-153,741	7,860,300	גמלאות 1.221
133,993	-3,007	137,000	שיקום מקצועי 1.222
101,150	-3,850	105,000	א. ע"י המוסד
32,843	843	32,000	ב. מרכזי שיקום ובית לוינשטיין
69,925	-35,075	105,000	פיתוח שירותים (סעיף 220 לחוק) 1.223
5,029	828	4,201	הענקות (סעיף 36 לחוק) 1.224
4,516	-1,619	6,135	סיוע משפטי (סעיף 397 לחוק) 1.225
62,213	-10,787	73,000	ועדות רפואיות חוות דעת והערכות תיפקוד 1.226
900	0	900	העברה לבתי דין 1.227
3	-197	200	מסמכים רפואיים 1.2271
1.3 ביטוח סיעוד			
			סך כל התקבולים 1.31
1,268,300	-17,700	1,286,000	דמי ביטוח 1.311
465,000	2,000	463,000	

תקציב מעודכן 2008	תקציב מילואים	תקציב מאושר 2008	ס ע י ף	
701,400	-18,600	720,000	1.3112	הקצבת אוצר (סעיף 32 לחוק)
1,900	-1,100	3,000	1.3113	פיצויים מצד ג' (סעיפים 328 ו-369 לחוק)
100,000	0	100,000	1.312	ריבית
3,300,009	-121,012	3,421,021	1.32	סך כל התשלומים
3,120,168	-77,332	3,197,500	1.321	גימלאות סיעוד
98,635	-40,815	139,450	1.322	פיתוח והרחבה של שירותים
79,084	-1,916	81,000	1.323	העברות לגורמי חוץ
316	-658	974	1.324	הענקות (סעיף 36 לחוק)
806	-291	1,097	1.3241	סיוע משפטי (סעיף 397 לחוק)
1,000	0	1,000	1.3242	העברה לבתי דין
			1.4	ביטוח נפגעי עבודה
2,175,000	57,000	2,118,000	1.41	סך כל התקבולים
1,711,000	83,000	1,628,000	1.411	דמי ביטוח
224,000	-26,000	250,000	1.412	פיצויים מצד ג' (סעיפים 328 ו-369 לחוק)
240,000	0	240,000	1.413	ריבית
2,889,942	-28,753	2,918,695	1.420	סך כל התשלומים
2,391,563	13,563	2,378,000	1.421	גמלאות
297,360	-32,640	330,000	1.422	ריפוי
119,460	-2,540	122,000	1.423	גמלאות מיוחדות (סעיף 112 לחוק)
30,211	-2,806	33,017	1.424	הענקות (סעיף 36 לחוק)
23,568	-238	23,806		א. מניעת תאונות - המוסד לבטיחות וגיהות
0	-1,314	1,314		ב. מניעת תאונות - משרד התמ"ת
6,565	-935	7,500		ג. קרן מנוף
78	-319	397		ד. מפעלים מיוחדים ומחקרים
4,032	-1,446	5,478	1.425	סיוע משפטי (סעיף 397 לחוק)
0	0	0	1.4251	העברה לבתי דין
34	-166	200	1.4252	מסמכים רפואיים
47,282	-2,718	50,000	1.427	ועדות רפואיות וחוות דעת
			1.6	ביטוח מתנדבים
5,366	-634	6,000	1.61	סך כל התקבולים
5,366	-634	6,000	1.611	החזר מאוצר המדינה (סעיף 291 לחוק)
5,366	-634	6,000	1.62	סך כל התשלומים
5,366	-634	6,000	1.621	גמלאות
			1.7	ביטוח נפגעי תאונות
342,000	1,000	341,000	1.71	סך כל התקבולים
232,000	1,000	231,000	1.711	דמי ביטוח
110,000	0	110,000	1.712	ריבית
18,069	1,021	17,048	1.72	סך כל התשלומים
18,069	1,069	17,000	1.721	גמלאות
0	-48	48	1.722	הענקות (סעיף 36 לחוק)

תקציב מעודכן 2008	תקציב מילואים	תקציב מאושר 2008	ס ע י ף
----------------------	---------------	---------------------	---------

			1.8 ביטוח אימהות
2,321,000	-1,000	2,322,000	סך כל התקבולים 1.81
2,111,000	9,000	2,102,000	דמי ביטוח 1.811
160,000	0	160,000	הקצבת האוצר (סעיף 32 לחוק) 1.8111
50,000	-10,000	60,000	ריבית 1.812
3,853,059	223,902	3,629,157	סך כל התשלומים 1.82
1,708,263	11,263	1,697,000	מענק לידה ואשפוז 1.821
150,760	3,760	147,000	א. ציוד לנולד
1,557,503	7,503	1,550,000	ב. אשפוז יולדות
2,017,386	194,886	1,822,500	דמי לידה 1.822
113,372	22,372	91,000	שמירת הריון 1.8223
1,311	-1,689	3,000	הסעת יולדות 1.823
8,737	-1,763	10,500	בדיקת מי שפיר
3,990	-1,167	5,157	הענקות (סעיף 36 לחוק) 1.824
			1.9 ביטוח ילדים
19,761,400	-309,200	20,070,600	סך כל התקבולים 1.91
5,656,000	-122,000	5,778,000	דמי ביטוח 1.911
11,405,400	-237,200	11,642,600	הקצבת האוצר (סעיף 32 לחוק) 1.912
2,700,000	50,000	2,650,000	ריבית 1.913
4,931,745	-48,410	4,980,155	סך כל התשלומים 1.92
4,896,705	-43,295	4,940,000	גמלאות 1.921
1,273	-2,507	3,780	הענקות (סעיף 36 לחוק) 1.922
22,300	3,925	18,375	העברה לבתי דין 1.9221
11,467	-6,533	18,000	קרן ילדים בסיכון 1.9222
			10.1 ביטוח אבטלה
568,000	33,000	535,000	סך הכל תקבולים 10.11
568,000	3,000	565,000	דמי ביטוח 10.111
0	0	0	הקצבת האוצר (סעיף 33 לחוק)
0	30,000	-30,000	ריבית 10.112
1,826,233	68,563	1,757,670	סך כל התשלומים 10.12
1,817,367	72,367	1,745,000	גמלאות 10.121
4,006	-69	4,075	שיפוי שירות התעסוקה (סעיף 30 לחוק) 10.123
1,473	-2,521	3,994	הענקות (סעיף 36 לחוק) 10.124
3,387	-1,214	4,601	סיוע משפטי (סעיף 397 לחוק) 10.125
			10.3 ביטוח זכויות עובדים בפשיטת רגל ופירוק תאגיד
146,044	14,044	132,000	סך כל התקבולים 10.31
96,000	0	96,000	דמי ביטוח 10.311
10,044	4,044	6,000	שיפוי מהמפרק (סעיף 192 לחוק) 10.312
40,000	10,000	30,000	ריבית 10.313
197,181	-18,924	216,105	סך כל התשלומים 10.32
197,181	-18,819	216,000	גמלאות 10.321

תקציב מעודכן 2008	תקציב מילואים	תקציב מאושר 2008	ס ע י ף
189,005	-20,995	210,000	א. לעובד
8,176	2,176	6,000	ב. לקופת גמל
0	-105	105	הענקות (סעיף 36 לחוק)
			10.322
			10.4 הענקות מטעמי צדק
12,700	-100	12,800	סך כל התקבולים
8,200	0	8,200	10.41 הפרשות מדמי הביטוח של הענפים
4,500	-100	4,600	10.412 הקצבת האוצר
0	0	0	10.413 ריבית
14,700	1,200	13,500	סך כל התשלומים
14,700	1,200	13,500	10.421 גמלאות
			גמלאות במימון אוצר המדינה
3,554,978	18,228	3,536,750	הסכמים לפי סעיף 9 לחוק
2,316,000	-18,000	2,334,000	2.111 גימלאות שלא מן המניין-זקנה ושירים
1,017,000	44,000	973,000	2.131 גימלאות ניידות
27,520	-880	28,400	2.141 גמלאות לאסירי ציון
260	110	150	2.161 דמי לידה לחיילות משוחררות
14,040	-2,960	17,000	2.171 דמי אבטלה למשוחררי צבא קבע
4,490	-310	4,800	2.191 תשלום לחסידי אומות העולם
2,550	-650	3,200	2.121 גימלאות נכות לעולים וצד"ל
570	-30	600	2.122 שירותים מיוחדים לעולים וצד"ל
2,263	-237	2,500	2.123 גימלאות סיעוד לעולים
893	593	300	2.125 מצבות לגלמודים
490	-10	500	2.126 ילדי עולים
101,261	-3,739	105,000	2.127 נפגעי גזת
2,008	-192	2,200	2.128 נפגעים חולי המופיליה
5,217	917	4,300	2.129 יתומים עקב אלימות במישפחה
0	-100	100	2.130 העברת נפטרים חסרי דת
5,076	76	5,000	2.131 קצבת לידה
340	-360	700	2.132 איסוף והעברת נפטרים - זק"א
55,000	0	55,000	2.133 פיצוי על התיקרות הלחם
5,433,102	-221,328	5,654,430	חוקים שונים
220,000	6,000	214,000	2.21 חוק המזונות (הבטחת תשלום)
400,000	4,000	396,000	א. תשלומים לזוכות
180,000	-2,000	182,000	ב. גבייה מחייבים
388,365	18,365	370,000	2.22 חוק התגמולים לנפגעי איבה
165,454	-3,546	169,000	2.231 מענק לימודים למשפחות חד הוריות וברוכות ילדים
2,382,148	-57,852	2,440,000	2.241 גמלת הבטחת הכנסה
1,239,600	-38,400	1,278,000	2.242 השלמת הכנסה למקבלי קצבאות
9,100	300	8,800	2.2421 תוספת עבור חימום זו"ש

תקציב מעודכן 2008	תקציב מילואים	תקציב מאושר 2008	ס ע י ף	
1,935	-695	2,630	סיוע משפטי (סעיף 397 לחוק)	2.243
820,000	18,000	802,000	תגמולי מילואים - משרד הבטחון	2.244
206,500	-163,500	370,000	פיצויים לנפגעי פוליו	2.245
14,580,000	80,000	14,500,000	גבייה לפי חוקים אחרים - סך הכול	
			חוק ביטוח בריאות	3
14,580,000	80,000	14,500,000	גביית דמי ביטוח בריאות	3.21
9,000	0	9,000	העברה למועצת הבריאות	3.23
14,492,803	80,303	14,412,500	העברה לקופות חולים	3.24
			מינהל	
1,269,650	33,650	1,236,000	סך כל ההוצאות ברוטו	
809,750	1,930	807,820	משאבי אנוש	
161,711	15,860	145,851	לוגיסטיקה וחקירות	
9,981	310	9,671	הסברה	
16,215	-440	16,655	גמלאות	
5,260	50	5,210	גביה ובטוח	
52,273	3,850	48,423	כספים ובקרה	
14,750	770	13,980	משפט	
580	30	550	מחקר ותכנון	
151,490	15,950	135,540	תמ"מ	
45,290	2,990	42,300	הנהלה וכללי	
2,350	-7,650	10,000	חרבה	
3,454	30	3,424	1. שיא כח אדם - סך הכול	
17.5	0	17.5	2. כ"א לפרוייקט ויסקונסין	
823,793	-77,401	901,194	זקיפה לחובת ענפי ביטוח-סך הכול	
198,293	-15,317	213,610	ביטוח זקנה ושאיירים	
241,936	-35,826	277,762	ביטוח נכות	
34,992	-2,844	37,836	ביטוח סיעוד	
156,879	-16,563	173,442	ביטוח נפגעי עבודה	
2,216	236	1,980	ביטוח נפגעי תאונות	
52,841	-2,494	55,335	ביטוח אמהות	
76,529	2,643	73,886	ביטוח ילדים	
55,381	-6,701	62,082	ביטוח אבטלה	
4,726	-535	5,261	ביטוח זכויות עובדים בפש"ר ופירוק תאגיד	
0	0	0	הענקות מטעמי צדק	
334,878	72	334,806	זקיפה לחובת גורמי חוץ-סך הכול	

תקציב מעודכן 2008	תקציב מילואים	תקציב מאושר 2008	ס ע י ף
78,197	-303	78,500	קופות חולים בעבור גבייה וביטוח בריאות
256,681	375	256,306	אוצר המדינה - בעבור תשלומים לפי חוקים שונים והסכמים לפי סעיף 9
42,000	0	42,000	סך הכול
14,000	0	14,000	הלוואות דיור
6,000	0	6,000	הלוואות רכב
2,000	0	2,000	הלוואות ריפוי
8,000	0	8,000	אשראים
12,000	0	12,000	הלוואות לגמלאים
30,240	0	30,240	תקציב פיתוח ומחשוב
3,200	0	3,200	ליבת מערכת המידע - אפיון והכנת מכרז
3,000	0	3,000	פרוייקט טיוב נתונים
2,000	0	2,000	מערכת לאינטגרציה מינהלית (E.R.P)
9,000	0	9,000	שדרוג מחשב תוכנה
7,500	0	7,500	רפא"ל (מחשוב הוועדות הרפואיות)
2,600	0	2,600	אפיון מערכת מחשוב איבה
1,340	0	1,340	עמדות לשירות עצמי (רכישה והחלפה)
1,600	0	1,600	החזר דמי ביטוח

**חוק ההתייעלות הכלכלית
(תיקוני חקיקה ליישום התכנית הכלכלית
לשנים 2009 ו-2010), התשס"ט–2009**

הוכן על ידי הלשכה המשפטית ומינהל המחקר והתכנון

חוק ההתייעלות הכלכלית (תיקוני חקיקה ליישום התכנית הכלכלית

לשנים 2009 ו-2010), התשס"ט-2009 (להלן: "החוק")

תמצית, מועדי תחילה והוראות מעבר

מועד תחילה	סטטוס	תאור התיקון	החוק המתוקן
תחולה כללית של החוק – 15 ביולי 2009	אושר	שינוי כללי המעבר בין קופות החולים - ניתן לעבור פעמיים בשנה, מתוך שישה המועדים הנקובים בתיקון, לעומת פעם אחת בשנה מתוך ארבעה מועדים. העברת האחריות לטיפול בנפגעי תאונות דרכים מחברות הביטוח- לקופות החולים. הקמת קרן לאיגום כספים, שהיו אמורים להשתלם בשל טיפולים אלו, והטלת חובה על המוסד להעביר את הכספים שנגבו ע"י הקרן לקופות החולים, לפי נוסחת הקפיטציה [הנוסחה לפיה מחולקים הכספים שנגבו בין קופות החולים]. נפגעי תאונות עבודה, שהיון גם תאונות דרכים ושלגביהם היתה למוסד זכות לשיבוב מהמזיק- אינם נכללים תחת הסדר זה, כך שזכות השיבוב של המוסד- נשמרת	חוק ביטוח בריאות ממלכתי
תחילתו של הפרק ביום 1 בינואר 2010.	אושר – נשמרה למוסד זכות השיבוב	הטלת חובה על המוסד לגבות, מכלל המעסיקים בשוק הפרטי, סכום השווה לערך מחצית יום חופשה, בעד כל עובד, עבור חודש ספטמבר 2009, והעברת הסכומים שנגבו כאמור לקרן לעסקים במצוקה, שתוקם לצורך העניין. על מעבידים ציבוריים (שאינם המדינה), עפ"י רשימה שיפרסם שר האוצר, להעביר למוסד את הכספים שנחסכו בידם בשל הוראות החוק לתשלום חלקי של דמי הבראה במגזר הציבורי לשנים 2010-2009, והמוסד יעבירם לקרן. המוסד יהיה זכאי לנכות מהסכומים שיגבה או יעביב <u>הוצאות</u> תפעול בשעור של 0.5% מהסכומים האמורים.	חוק ההסדרים (לשנת 2002), פק' ביטוח רכב מנועי, חוק הפלתי"ד, ביטוח בריאות ממלכתי
תחולה כללית של החוק – 15 ביולי 2009 ועד מועד סיום הפעלתה של הקרן	אושר – במידה ולא יקבעו כללים לפעולת הקרן יחיה שר האוצר, בהתייעצות עם שר התמ"ת ושר הרווחה, רשאי לדרוש את נביית הכספים.		סיוע לעסקים במצוקה (הוראת שעה)

	פועל מחוקק המדיניות הכלכלית	שילוב מקבלי גמלאות בעבודת – פריסה ארצית של התוכנית הניסויית, "אורות לתעסוקה" (תוכנית ויסקונסין), והפיכתה לתוכנית של קבע – בהתאם להחלטות הממשלה 159-1 3994.	חוק המדיניות הכלכלית לשנת הכספים 2004 (תיקוני חקיקה)
	פועל מחוקק המדיניות הכלכלית	ההתאמות הנדרשות של תוכנית "אורות לתעסוקה" לעניין מקבלי גמלת הבטחת הכנסה – החלת התוכנית על כלל החייבים במבחן תעסוקה בהתאם לחוק ה"ה, חיובו של הורה יחיד במבחן תעסוקה החל מהגיע ילדו לגיל שנה וכן קביעה כי "חסר מסוגלות תעסוקתית זמנית" יהא פטור ממבחן תעסוקה.	חוק הביטוח הלאומי
שר האוצר יתן למוסד הוראות כאמור לא יאוחר מיום 1 בינואר 2010.	אישר – בוטלה ההתניה של אישור תקציב המוסד בהפקת הד"ח האקטוארי המלא	הפקת ד"ח אקטוארי מלא, בהתאם לתוראות שיתקבלו מאת שר האוצר, בהתאם למתכונת ד"ח אקטוארי מלא במוסדות ביטחון סוציאלי בעולם, ובשינויים המתחייבים [תיקון סעיף 28]	חוק הביטוח הלאומי
תחילה ביום 1 בינואר 2010 ואילך.	אישר	מימון גרעון בענף אבטלה מהתרתות בענף ילדים – הארכת תוקף חוראת השעה עד 31 לדצמבר 2011. [תיקון סעיף 28ב]	חוק הביטוח הלאומי
תחילה מיום 1 באוגוסט 2009 ואילך, על מי שיצא מישראל בתאריך האמור ואילך בלבד.	אישר	הגבלת הזכאות לגמלה בחו"ל – קיצור התקופה שבה לא יראו מבוטח או ילדו כנמצא מחוץ לישראל, משישה חודשים לשלושה חודשים. התיקון אינו פוגע בשקול דעת המוסד, בסעיפים האמורים, לשלם קצבה/תוספת לקצבה גם למי שיצא את ישראל לתקופה ממושכת יותר. [תיקון סעיפים 65(ב), 324(א)]	חוק הביטוח הלאומי
יחול על מי שהתאריך הקובע לגביי חל ביום 1 במאי 2009 ובלבד שפתח עסק כאמור ביום 1 באוגוסט 2009 ואילך.	אישר	שמירת הזכאות לדמי אבטלה למובטל שפתח עסק עצמאי ושם להייות מובטל בתוך תקופה שלא עלתה על 24 חודשים ממועד פתיחת העסק, אף אם חלפו 12 חודשים מעת שהפך מובטל לראשונה. [תיקון סעיפים 158, 160, 161(ה), 163, 171(א)]	חוק הביטוח הלאומי

חל על מי שנבחן מיום 1 ביוני 2010 ואילך.	אוישר	שלילת זכאות לדמי אבטלה למי שסיימו התמחות במשפטים וראיית חשבון, לתקופה של חודשיים לפני הבחינה ועד מועד הבחינה. [תיקון סעיפים 163(ד), 176(א)]	חוק הביטוח הלאומי
חל על מי שהחל לעבוד בעבודה כאמור ביום 1 באוגוסט 2009 ואילך.	אוישר	מובטל שהופנה לעבודה לא מתאימה יהיה זכאי לתשלום השווה להפרש שבין דמי האבטלה המגיעים לו אילו לא עבד לבין 50% משכרו בעבודה לא מתאימה וכן שיעוי תקופת הזבאות המרבית האפשרית. [תיקון סעיפים 176(ב), 176(א)]	חוק הביטוח הלאומי
חל על מי שניתן לגבי מעבידו צו (סעיף 182) ביום 1 באוגוסט 2009 ואילך.	אוישר	הגדלת תקרת הזבאות לגמלה לפי פרק ביטוח פשיטות רגל והעמדתה על 13 פעמים הסכום הבסיסי (כ-100,000 ₪) במקום 76,830 ₪). תוספת העלות נאמדת בכ-12 מיליון ₪ לשנה. [תיקון סעיף 183]	חוק הביטוח הלאומי
יחול על חייב שניתן לגבי צו כנינוס/פירוק ביום 15 ביולי 2009		העלאת תקרת שכר עבודה בפירוק, בגין דין קדימה, ל-21,000 ₪ במקום 8,700 ₪ [178(א)]	פקודת פשיטת רגל [מס' 7]
חל על גמלה המשלמת בעד יום 1 באוקטובר 2009 ואילך.	אוישר	הגדלת גמלת הסיעוד למי שאין ביזו היתר להעסקת עובד זר ואינו מעסיק עובד זר, וכן למי שההיתר שביזו הותלה (עגנון הסכם שנועד בראשית השנה, בהתאם לסעיף 9). [תיקון סעיפים 223, 224(א), 225(א)]	חוק הביטוח הלאומי
בחוק בטל'א: חל על גמלה המשלמת בעד יום 1 בינואר 2011 ואילך. הוראת שעה בסי' 142(ב) מיום 1 באוגוסט 2009 ועד יום 31 בדצמבר 2009, ובסי' 142(ג) – לכל שנת 2010 בחוק ה'ה: התוספת השנייה (טור א') תחול על גמלה המשלמת בעד יום 1 בינואר 2011. הוראת שעה לשנת 2009 (סי' 148) מיום 1 באוגוסט 2009	אוישר – תוך הפחתת השיעורים שהוצעו לקצבאות הזקנה לטובת הגדלת השיעורים בהבטחת הכנסה.	הגדלה אוניברסאלית של שיעורי קצבאות הזקנה והשאיריים בהדרגה, מ-16.5% לליחיד ל-17.7% ליחיד (מיום 1 באוגוסט 2009 ועד יום 1 בינואר 2011), בעלות כוללת בהבטלה מלאה של כ-1,327 מיליון ₪ בשנה. הגמללות הכוללות השלמות הכנסה הוגדלו בהתאם. בנוסף, הוגדלו הקצבאות הכוללות השלמות הכנסה, לכני 79-70 ולבני 80+, בעלות של כ-100 מיליון ₪, הכלולים בסך העלות [בחוק בטל'א: תיקון בסעיפים 224, 247, 252, 256(א), בחוק ט'ה: תיקון טור א' בתוספת השנייה]	חוק הביטוח הלאומי וחוק הבטחת הכנסה

<p>ועד יום 31 בדצמבר 2009, ולכל שנת 2010 (ס' 149)</p>			
<p>תחולה כללית של החוק – 15 ביולי 2009, לרבות לגבי תקופה שקדמה ליום האמור.</p>	<p>אזשר – קבלת מידע לצורך קביעת זכאות לגמלאות בהתאם לסוג המידע המפורט בחוק (לוח י"ז) וכן- מידע לצורך קביעת חיוב בדמי ביטוח למעט מידע מקובץ נד"ל"ן ומידע על רווחי חוץ.</p>	<p>הרשאה לקבלת מידע מרשות המיסים, בפילוח לפי סוגי גמלאות ונגיית דמי ביטוח. [תיקון סעיף 384A ותוספת לוח י"ז]</p>	<p>חוק הביטוח הלאומי</p>
<p>חל על מענק אשפוז המשתלם בעד יום 1 באוגוסט 2009 ואילך.</p>	<p>אזשר</p>	<p>הגדלת מענקי אשפוז המשתלמים לבית חולים בשל אשפוז יולדות והגדלת תוספת למענק אשפוז בשל פג, ב- 10% בערך. עלות שנתית של כ-160 מיליון ₪ [תיקון לוח ב'1]</p>	<p>חוק הביטוח הלאומי</p>
<p>הוראת שעה כאמור</p>	<p>אזשר</p>	<p>הכפלת תקרת התשלום לנגיית דמי ביטוח לאומי ודמי ביטוח בריאות, מ-5 פעמים הסכום הבסיסי ל-10 פעמים הסכום הבסיסי, ללא העלאה מקבילת בתקרת הבסיס לחישוב הגמלאות מחליפות השכר. תוספת גביה בגין דמי ביטוח לאומי של כ-540 מיליון ₪ לשנה מהציבור, ועוד כ-320 מיליון ₪ לשנה השתתפות האוצר לפי ס' 32. תוספת גביה בגין דמי ביטוח בריאות של כ-220 מיליון ₪ לשנה. [תיקון לוח י"א] – הוראת שעה לתקופה שמיום 1 באוגוסט 2009 ועד יום 31 בדצמבר 2010.</p>	<p>חוק הביטוח הלאומי</p>

<p>הוראת שעה כאמור. תחילתו של לוח י' כאמור, ביום 1 באפריל 2011.</p>	<p>אושר</p>	<p>הגדלת שיעור דמי ביטוח ממועסיקים, על החלק שאינו עולה על 60% מהשכר הממוצע, ב-0.4%. תוספת הגביה נאמדת בכ-520 מליון לה לשנה והשתתפות האוצר, בגין ס' 32, בכ-550 מליון לה לשנה. [תיקון לוח י'] - הוראת שעה לתקופה שמיום 1 באוגוסט 2009 ועד יום 31 למרס 2011.</p>	<p>חוק הביטוח הלאומי</p>
<p>הוראות שעה כאמור</p>	<p>אושר – 207.5% : 2009 169% : 2010 208% : 2011</p>	<p>כנגד תוספות הגביה כאמור בשני הסעיפים הקודמים, הפחתת השיפוי שמשלם אוצר המדינה למוסד לביטוח לאומי, בשיעור מסד הגבייה לענף ילדים – הוראות שעה לתקופה שמיום 1.8.09 ועד יום 31.12.09 (207.5%), הוראות שעה לתקופה שמיום 1.1.10 ועד יום 31.12.10 (169%) והוראות שעה לתקופה שמיום 1.1.11 ועד יום 31.3.11 (208%). [תיקון לוח ב']</p>	<p>חוק הביטוח הלאומי</p>
<p>ס' 61 – בהגדרת "הסכום הבסיסי": בתקופה שמיום 1 ביולי 2009 ועד יום 31 בדצמבר 2012 ובתקופה שמיום 1 בינואר 2013 ואילך. ס' 62: הוראות תחילה ותחילה לעניין ההוראות בס' 61. ס' 63: הוראת מעבר לעניין הגבלת סכום הפחתת קצבת ילדים מיום 15 בדצמבר 2010 ועד יום 30 ביוני 2011. ס' 64: הוראת מעבר לעניין הגדרת "הסכום הבסיסי" לתקופה שמיום 1 ביולי 2009 ועד יום 30 ביוני 2010. ס' 65: הוראת שעה לעניין הסכום הבסיסי של קצבת ילדים, גבי ילד שני עד רביעי לשנים 2009 עד 2012.</p>	<p>אושר – הותנה רק בקבלת חיסונים וללא התניה ברישום למוסד חינוך ובנוכחות בו</p>	<p>הגדלה הדרגתית של קצבאות הילדים, לילדים השני עד הרביעי בכל משפחה, והתניית חלק מהקצבה בקבלת חיסונים, עפ"י מידע שיתקבל ממוסד הבריאות – ראו טבלת סכומים מצורפת*. שימת ליבכם – ההתניה חלה גם לגבי הילד הראשון (אף שהוא אינו מקבל תוספת). תוספת עלות מיולי 2009 ועד סוף השנה נאמדת ב-230 מיליוני ₪. עלות בהשלה מלאה כ- מיליארד וחצי ש"ח [תיקון סעיפים 1, 68, 69, א, 384, 392]</p>	<p>חוק הביטוח הלאומי</p>

טבלת סכומים – הגדלה הדרגתית של קצבאות ילדים :

		סכומים לעניין "ילד חדש" - ילדים שנוולדו אחרי יוני 2003 :			
		7/2010	7/2009	ילד/תאריך	
4/2012	4/2011	195	159	ילד שני	
259	252	252	219	ילד שלישי	
259	252	252	252	ילד רביעי	

סכומים לעניין "ילד ותק" - ילדים שנוולדו ביוני 2003 או לאחריו :

4/2012	4/2011	7/2010	7/2009	ילד/תאריך	
291	284	284	251	ילד שלישי	
453	446	446	446	ילד רביעי	