



המוסד לביטוח לאומי
מינהל המחקר והתכנון

**ממוצעי שכר והכנסה
לפי יישוב
ולפי משתנים כלכליים שונים
2001-2000**

מאת:
ז'ק בנדלק

ירושלים, תשרי התשס"ד, אוקטובר 2003

פתח דבר

מינהל המחקר והתכנון שמח להגיש לציבור פרסום נוסף המוקדש להצגת נתונים מקיפים על שכר והכנסות ועל התפלגויותיהם לפי יישובים ולפי משתנים דמוגרפיים וכלכליים שונים בשנים 2000-2001.

חוברת זו היא המשך והרחבה לקודמותיה, שהאחרונה בהן כללה נתונים לשנת 2000 (סקר מס' 183), והיא עוסקת בביטוח, בתעסוקה ובשכר בהיבט כלל ארצי ובהיבט המקומי.

למרות הקושי הגדול הכרוך בהגדרת השכר וההכנסה ביחידות של זמן ולפי מעמד בעבודה, המוסד לביטוח לאומי מצא לנכון להציג לפני אנשי המקצוע מידע רב ערך זה שנצבר בקבצים השונים. לנוכח המידע המצומצם המתפרסם בארץ בתחום זה, אנו מקווים כי סקר זה יהיה לעזר רב לרשויות ממשלתיות וציבוריות בתכנון טוב ויעיל יותר של השירותים ושל המדיניות שלהן, וכן יסייע לחוקרים מהאקדמיה ולאנשי מקצוע בתחומים שונים להעמיק חקר בנושאים חשובים אלה.

תודתי למר ז'ק בנדלק, מנהל תחום מחקרי בריאות ושכר במינהל המחקר והתכנון, על עבודתו המקצועית בריכוז הנתונים ועל יכולתו להביא מידע חשוב זה לפרסום בהיקף ובגיוון מרביים.

יבואו על התודה והברכה עובדי מחלקת יישומי הבריאות במינהל תקשוב מערכות מידע, שהכינו וערכו את העיבודים הממוכנים. תודה מיוחדת למר דוד אלסנדר גאליה, מנהל תחום מיחשוב ומתודות במינהל המחקר והתכנון, על העיבודים לפי יישוב ועל עיבוד מדדי-אי-השוויון והחלוקה לעשירונים; לגב' מיה עורב-הטל על העריכה הלשונית; ולגב' חיה רבין על עריכת הלוחות ועיצובם ועל ריכוז עבודת ההדפסה מתחילתה עד סופה.

לאה אחדות

סמנכ"לית מחקר ותכנון

תוכן העניינים

עמוד

| | |
|----|--|
| 1 | מבוא |
| 4 | הגדרות ומקורות |
| 10 | שיטות עיבוד וחישוב |
| 12 | עיקרי הממצאים |
| 12 | 1. שכר והכנסה לפי יישוב |
| 23 | 2. הכנסה חציונית של שכיר ושל עמצאי |
| 23 | 3. ריבוי משרות |
| 25 | 4. ההכנסה של עובדים לפי מעמד בעבודה |
| 26 | 5. השכר לפי ענף כלכלי ולפי מין |
| 27 | 6. משך העבודה לפי ענף כלכלי |
| 29 | 7. ההכנסות לפי גיל, מין ומעמד בעבודה |
| 30 | 8. העובדים שפרשו מעבודתם בפרישה מוקדמת |
| 31 | 9. התפלגות ההכנסות לפי שנת עלייה |
| 31 | 10. עובדים שכירים ושכר ממוצע לפי גודל המעסיק |
| 32 | 11. משפחות עובדים לפי עשירונים |
| 35 | לוחות |

רשימת הלוחות

- לוח 1:** שכר ממוצע חודשי ושנתי של שכירים, אחוז השכירים ששכרם אינו גבוה משכר המינימום ומדדי אי-שוויון, לפי צורת יישוב – 2000, 2001.
- לוח 2:** שכר ממוצע חודשי ושנתי של שכירים, אחוז השכירים ששכרם אינו גבוה משכר המינימום ומדדי אי-שוויון, לפי יישוב – 2000, 2001.
- לוח 3:** שכר ממוצע חודשי ושנתי של שכירים, אחוז השכירים ששכרם אינו גבוה משכר המינימום ומדד אי-שוויון, לפי מועצה אזורית – 2000, 2001.
- לוח 4:** שכר ממוצע חודשי ושנתי של שכירים, אחוז השכירים ששכרם אינו גבוה משכר המינימום ומדד אי-שוויון, לפי מחוז ונפה – 2000, 2001.
- לוח 5:** שכר ממוצע חודשי ושנתי של שכירים לפי מין ולפי יישוב – 2000, 2001.
- לוח 6:** שכר ממוצע חודשי ושנתי של שכירים לפי מין ומועצה אזורית – 2000, 2001.
- לוח 7:** שכר ממוצע חודשי ושנתי של שכירים לפי מין, מחוז ונפה – 2000, 2001.
- לוח 8:** קבוצת השכר של העובדים השכירים (ממוצע לחודש) לפי צורת יישוב – 2001.
- לוח 9:** קבוצת השכר של העובדים השכירים (ממוצע לשנה) לפי צורת יישוב – 2001.
- לוח 10:** שכר חודשי ושנתי ממוצע של העולים השכירים לפי שנת עלייה ולפי צורת יישוב – 2001.
- לוח 11:** שכר חודשי ושנתי ממוצע של משפחות עובדים, לא כולל יחידים, לפי צורת יישוב – 2000, 2001.
- לוח 12:** שכר חודשי ושנתי ממוצע של משפחות עובדים, לא כולל יחידים, לפי מועצה אזורית – 2000, 2001.
- לוח 13:** שכר חודשי ושנתי ממוצע של משפחות עובדים, לא כולל יחידים, לפי מחוז ונפה – 2000, 2001.
- לוח 14:** שכר חודשי ושנתי ממוצע של משפחות עובדים של יחידים, לפי צורת יישוב – 2000, 2001.
- לוח 15:** שכר חודשי ושנתי ממוצע של משפחות עובדים של יחידים, לפי מועצה אזורית – 2000, 2001.
- לוח 16:** שכר חודשי ושנתי ממוצע של משפחות עובדים של יחידים, לפי מחוז ונפה – 2000, 2001.
- לוח 17:** ההכנסה הממוצעת לחודש בשנה של העצמאים, אחוז העצמאים המשתכרים עד מחצית השכר הממוצע ומדד ג'יני, לפי צורת יישוב – 2000, 2001.
- לוח 18:** ההכנסה הממוצעת לחודש בשנה של העצמאים, אחוז העצמאים המשתכרים עד מחצית השכר הממוצע ומדד ג'יני לפי יישוב – 2000, 2001.
- לוח 19:** ההכנסה הממוצעת לחודש בשנה של העצמאים, אחוז העצמאים המשתכרים עד מחצית השכר הממוצע ומדד ג'יני לפי מועצה אזורית – 2000, 2001.
- לוח 20:** ההכנסה הממוצעת לחודש בשנה של העצמאים, אחוז העצמאים המשתכרים עד מחצית השכר הממוצע ומדד ג'יני לפי מחוז ונפה – 2000, 2001.
- לוח 21:** קבוצת ההכנסה של העובדים העצמאיים לפי צורת יישוב – 2001.

| | |
|---|----------------|
| משך העבודה של עובדים שכירים לפי צורת יישוב – 2001. | לוח 22: |
| משך העבודה של עובדים שכירים לפי יישוב – 2001. | לוח 23: |
| משך העבודה של עובדים שכירים לפי מועצה אזורית – 2001. | לוח 24: |
| משך העבודה של העובדים השכירים לפי מחוז ונפה – 2001. | לוח 25: |
| משך העבודה של הגברים השכירים לפי יישוב – 2001. | לוח 26: |
| משך העבודה של העובדות השכירות לפי יישוב – 2001. | לוח 27: |
| סוג המבוטחים לפי צורת יישוב – 2001. | לוח 28: |
| סוג המבוטחים לפי יישוב – 2001. | לוח 29: |
| סוג המבוטחים לפי מועצה אזורית – 2001. | לוח 30: |
| סוג המבוטחים לפי מחוז ונפה – 2001. | לוח 31: |
| שכר ממוצע ושכר חציוני של שכירים – 2000, 2001. | לוח 32: |
| הכנסה ממוצעת והכנסה חציונית של עצמאים – 2000, 2001. | לוח 33: |
| השכר הממוצע של העובדים השכירים לפי מספר מקומות עבודה ולפי מין – 2000. | לוח 34: |
| השכר הממוצע של העובדים השכירים לפי מספר מקומות עבודה ולפי מין – 2001. | לוח 35: |
| התפלגות העובדים השכירים לפי ענף כלכלי ומספר מקומות עבודה – 2000. | לוח 36: |
| התפלגות העובדים השכירים לפי ענף כלכלי ומספר מקומות עבודה – 2001. | לוח 37: |
| קבוצת שכר או הכנסה (בממוצע לחודש) לפי מעמד בעבודה ומין (אחוזים) – 2000. | לוח 38: |
| קבוצת שכר או הכנסה (בממוצע לשנה) לפי מעמד בעבודה ומין (אחוזים) – 2000. | לוח 39: |
| קבוצת שכר או הכנסה (בממוצע לחודש) לפי מעמד בעבודה ומין (אחוזים) – 2001. | לוח 40: |
| קבוצת שכר או הכנסה (בממוצע לשנה) לפי מעמד בעבודה ומין (אחוזים) – 2001. | לוח 41: |
| התפלגות העובדים השכירים לפי ענף כלכלי ולפי מין וקבוצת שכר (בממוצע לחודש) (מספרים) – 2000. | לוח 42: |
| התפלגות העובדים השכירים לפי ענף כלכלי ולפי מין וקבוצת שכר (בממוצע לשנה) (מספרים) – 2000. | לוח 43: |
| התפלגות העובדים השכירים לפי ענף כלכלי ולפי מין וקבוצת שכר (בממוצע לחודש) (מספרים) – 2001. | לוח 44: |
| התפלגות העובדים השכירים לפי ענף כלכלי ולפי מין וקבוצת שכר (בממוצע לשנה) (מספרים) – 2001. | לוח 45: |
| התפלגות העובדים השכירים לפי ענף כלכלי, ולפי מין ומשך עבודה (מספרים) – 2000. | לוח 46: |
| השכר הממוצע (לחודש עבודה) של השכירים לפי ענף כלכלי ולפי מין ומשך עבודה (ש"ח) – 2000. | לוח 47: |
| התפלגות העובדים השכירים לפי ענף כלכלי ולפי מין ומשך תקופת עבודה (מספרים) – 2001. | לוח 48: |

- לוח 49:** השכר הממוצע (לחודש עבודה) של השכירים לפי ענף כלכלי ולפי מין ומשך עבודה (ש"ח) – 2001.
- לוח 50:** התפלגות העובדים השכירים והעצמאיים (בממוצע לחודש) לפי קבוצת גיל ומין (מספרים) – 2000.
- לוח 51:** השכר הממוצע לחודש עבודה של השכירים והעצמאיים, לפי קבוצת גיל ומין (ש"ח) – 2000.
- לוח 52:** התפלגות העובדים השכירים והעצמאיים (בממוצע לחודש) לפי קבוצת גיל ומין (מספרים) – 2001.
- לוח 53:** השכר הממוצע לחודש עבודה של השכירים והעצמאיים, לפי קבוצת גיל ומין (ש"ח) – 2001.
- לוח 54:** התפלגות העובדים שפרשו מעבודתם ומשולמת להם פנסיה מוקדמת לפי קבוצת הכנסה (בממוצע לחודש) ומין – 2001
- לוח 55:** קבוצת הכנסה של האוכלוסייה הבוגרת, לפי שנת עלייה (אחוזים) – 2001.
- לוח 56:** קבוצת הכנסה של גברים הבוגרים לפי שנת עלייה (אחוזים) – 2001.
- לוח 57:** קבוצת הכנסה של הנשים הבוגרות לפי שנת עלייה (אחוזים) – 2001.
- לוח 58:** העובדים השכירים ושכרם הממוצע לפי מין ולפי גודל המעסיק – דצמבר 2000, דצמבר 2001.
- לוח 59:** מדד ג'יני והתפלגות משפחות עובדים (לא כולל משפחות יחידים) לפי עשירון ולפי מספר ילדים והכנסה ממוצעת לחודש – 2000.
- לוח 60:** מדד ג'יני והתפלגות משפחות עובדים (לא כולל משפחות יחידים) לפי עשירון ולפי מספר ילדים והכנסה ממוצעת לשנה – 2000.
- לוח 61:** מדד ג'יני והתפלגות משפחות עובדים (לא כולל משפחות יחידים) לפי עשירון ולפי מספר ילדים ושכר ממוצע לחודש – 2001.
- לוח 62:** מדד ג'יני והתפלגות משפחות עובדים (לא כולל משפחות יחידים) לפי עשירון ולפי מספר ילדים ושכר ממוצע לשנה – 2001.
- לוח 63:** מדד ג'יני והתפלגות משפחות עובדים של יחידים, לפי עשירון ולפי מספר ילדים והכנסה ממוצעת לחודש – 2000.
- לוח 64:** מדד ג'יני והתפלגות משפחות עובדים של יחידים, לפי עשירון ולפי מספר ילדים והכנסה ממוצעת לשנה – 2000.
- לוח 65:** מדד ג'יני והתפלגות משפחות עובדים של יחידים, לפי עשירון ולפי מספר ילדים והכנסה ממוצעת לחודש – 2001.
- לוח 66:** מדד ג'יני והתפלגות משפחות עובדים של יחידים, לפי עשירון ולפי מספר ילדים והכנסה ממוצעת לשנה – 2001.

ת ק צ י ר

סקר זה מציג נתונים על שכר והכנסה, על תעסוקה ועל מעמד בעבודה לפי משתנים דמוגרפיים וכלכליים שונים, לשנים 2000 ו-2001. הוא עוסק באוכלוסיות העובדים השכירים והעובדים העצמאיים המבוטחים במוסד לביטוח לאומי וכולל נתונים על עשירונים ומדד אי-השוויון בהכנסות מעבודה לפי יישוב. נתוני השכר אינם מתוקנים לחלקיות המשרה.

בשנת 2001 היו רשומים בקובצי המוסד לביטוח לאומי כ-2.38 מיליון עובדים שכירים, כ-197 אלף עובדים עצמאיים וכן כ-30 אלף עובדים שהיו גם שכירים וגם עצמאים במהלך השנה.

להלן הממצאים העיקריים:

השכר הממוצע לחודש עבודה של השכירים ב-2001 היה 7,604 ש"ח. שכר הנשים לחודש עבודה (5,835 ש"ח) היה נמוך בכ-37% מהשכר הממוצע של הגברים (9,257 ש"ח). נתונים אלו אינם מתוקנים לחלקיות המשרה.

נמצא שבין **ארבע הערים הגדולות** (יותר מ-200,000 תושבים), בירושלים השתכרו בממוצע לחודש עבודה כ-93% מהשכר הממוצע במשק ואילו בראשון לציון, בחיפה ובתל אביב השתכרו שכר גבוה מהשכר הממוצע – 111%, 112% ו-118% בהתאמה.

התפלגות שכר השכירים לפי צורת היישוב מראה, כי השכר הממוצע היה גבוה ביישובים העירוניים יותר מאשר ביישובים הכפריים (בכ-3%). עוד נמצא שהשכר הממוצע ביישובים העירוניים הלא יהודיים הוא כ-68% מהשכר הממוצע ביישובים היהודיים.

השכר הממוצע הגבוה ביותר נמדד לשכירים המתגוררים בסביון (15,841 ש"ח), בעומר (14,657 ש"ח), בכוכב יאיר וברמת אפעל (כ-13,500 ש"ח). השכר הנמוך ביותר נמדד אצל השכירים תושבי ג'סר א-זרקא (3,881 ש"ח) ומסעדה (4,004 ש"ח), מגדל שמש ומודיעין עילית (כ-4,250 ש"ח).

בסקר גם מפורטים נתונים על **ההכנסה הממוצעת של העצמאים**. בשנת 2001 הסתכמה ההכנסה הממוצעת לחודש בשנה של העובדים העצמאיים ב-7,169 ש"ח, שהם 18% יותר מהשכר הממוצע לשנה של השכירים.

ההכנסה הגבוהה ביותר בקרב העצמאים הייתה ברמת אפעל (22,763 ש"ח) ובסביון (19,195 ש"ח). ההכנסה הנמוכה ביותר נרשמה בעמנואל (3,116 ש"ח), בכפר קאסם (3,176 ש"ח) ובמסעדה (3,670 ש"ח).

מדד ג'יני לאי-שוויון התחלקות ההכנסה בקרב כלל השכירים בשנת 2001 הגיע ל-0.4700 לעומת 0.4836 בשנת 2000; כלומר רמת אי-השוויון ירדה בין השנים 2000-2001 ב-2.8% בקירוב. בקרב העובדים העצמאיים מדד ג'יני הוא 0.54637 בשנת 2001 לעומת 0.5469 בשנת 2000, דהיינו ירידה של כ-0.6%.

הסקר עוסק גם בהכנסות של משפחות עובדים. בשנת 2001 ההכנסה המשפחתית מעבודה שכירה ועצמאית הסתכמה ב-12,122 ש"ח בממוצע לשנה. בין ארבע הערים הגדולות, ההכנסה הגבוהה נמצאה בתל אביב (16,331 ש"ח), לאחר מכן בראשון לציון (14,589 ש"ח) ובחיפה (14,954 ש"ח). בירושלים ההכנסה הממוצעת נמוכה מהממוצע הארצי (8,968 ש"ח).

מספר העובדים שעבדו בו-זמנית אצל יותר ממעסיק אחד היה כ-130 אלף עובדים בשנת 2001, כלומר 6.9% מסך העובדים השכירים – לעומת 6.6% מהעובדים בשנת 2000. אחוז הנשים העובדות ביותר ממקום עבודה אחד גבוה במיוחד: כ-8.0% מהנשים לעומת 5.9% מהגברים.

מספר העובדים שהחליפו את מקום עבודתם במהלך השנה הגיע לכ-600 אלף שכירים בשנת 2001 שהם כ-25% מכלל השכירים.

יש הבדלים ניכרים בהתפלגות ההכנסה של שכירים לעומת עצמאים. כ-25% מהעובדים השכירים משתכרים עד שכר מינימום לעומת כ-37% מהעצמאים. כמו כן, רק לכ-3.8% מהשכירים הכנסות הגבוהות פי ארבעה מן השכר הממוצע, לעומת כ-5% בקרב העצמאים.

התפלגות ההכנסות לפי שנת עלייה מאפשרת להשוות את הכנסתם של העולים החדשים לכלל האוכלוסייה העובדת. הנתונים מורים כי ככל ששהותו של העולה בארץ קצרה יותר, כך הכנסתו לחודש עבודה נמוכה יותר. לדוגמה, השכר החודשי הממוצע בשנת 2001 של עולה שהגיע ארצה בשנים 1993-1995 היה גבוה ב-33% משכרו של מי שעלה ארצה בשנים 1999-2001, אך נמוך ב-34% מהשכר הממוצע של כל השכירים במשק.

חלוקת המשפחות לפי רמת הכנסתן במיון על פי עשירונים ומספר ילדים, מעלה כי הכנסתם של שבעת העשירונים הראשונים קטנה מההכנסה הארצית הממוצעת. ההכנסה הממוצעת של המשפחות עולה עם מספר הילדים עד לשלושה ילדים. במשפחות גדולות יותר, ההכנסה קטנה: לדוגמה, ההכנסה הממוצעת של המשפחות עם ארבעה ילדים ויותר נמוכה בכ-37% מההכנסה של משפחות עם שני ילדים.

מבוא

בפרסום זה מוצגים נתונים מפורטים על התפלגויות השכר וההכנסה לפי יישוב ומשתנים כלכליים שונים של אוכלוסיית העובדים השכירים והעובדים העצמאיים המבוטחים במוסד לביטוח לאומי. כידוע, לפי החוק מוטלת חובת ביטוח על כל תושב ישראל מעל גיל 18, דבר המבטיח רישום מלא ככל האפשר בקבצים המינהליים של המוסד.

הצגת העיבודים הסטטיסטיים נועדה להביא לידיעת הציבור, החוקרים, משרדי הממשלה ומעצבי המדיניות, נתונים ומידע, הצבורים בקבצים הממוחשבים של המוסד, והמעודכנים באופן שוטף כדי לעמוד במשימות הרבות המוטלות על המוסד.

הנתונים מתבססים בעיקר על קובץ הבריאות המנוהל בידי המוסד לביטוח לאומי והמשמש לעריכת החישובים לצורך חלוקת מקורות המימון של חוק ביטוח הבריאות בין קופות החולים השונות ולרישום תושבי ישראל בקופות. בקובץ זה מרוכזים באופן שוטף פרטים אישיים רבים המופקים ממקורות שונים ומגוונים, כדלקמן:

1. דוחות מעסיקים על השכר ועל המשכורת ששילמו לכל אחד מהעובדים (בסיכום שנתי) ועל חודשי העבודה, שבעבורם שולם שכר זה.
2. פרטים אישיים ממירשם התושבים של משרד הפנים, כגון שנת לידה, מצב משפחתי ותאריכי העלייה והפטירה.
3. נתונים מהקבצים של המוסד, המתייחסים למקבלי גמלאות (והתלויים בהם, כולל ילדים), ומקובצי הגבייה ממבוטחים לא שכירים.

להלן תיאור קצר של המקורות השונים, הכוללים נתונים על מועסקים, על שכר ועל הכנסות, בדגש על השוני בהגדרות ובשיטת עיבוד הנתונים.

1. חישובי שכר ממוצע למשרת שכיר

השכר הממוצע למשרת שכיר מחושב ומתפרסם מדי חודש בידי הלשכה המרכזית לסטטיסטיקה ומתבסס בעיקר על מדגם מייצג של דוחות מעסיקים (טופס 102) המתקבלים במוסד לביטוח לאומי ועל מקורות מינהליים אחרים, כגון מינהל התשלומים של שירות התעסוקה, מערכת הביטחון וכו'. המדגם כולל כיום כ-9,500 מפעלים פעילים ומכסה כ-64% מסך משרות השכירים. מספר המועסקים והשכר הממוצע מחושבים גם לפי ענפי כלכלה שונים. השכר הממוצע מחושב למשרת שכיר, לא לעובד, ואין הוא כולל חברי קיבוצים, אנשי צבא קבע ועוזרות בית אך כולל תושבים זרים המועסקים בישראל.

2. סקר כוח-אדם

סקר שוטף זה מתבצע בידי הלשכה המרכזית לסטטיסטיקה ומתבסס על מדגם מייצג של כ-13,500 משקי בית. במסגרתו נאספים נתונים על המעמד בעבודה, על תעסוקה, על אבטלה וכו'. שיטת איסוף הנתונים היא תקופתית (בכל רבע שנה), והיא מושפעת מטעויות דגימה ומטעויות תשובה, כפי שקורה בכל סקר

המתבסס על מדגם. טעויות אלה, בצירוף הבדלים מסוימים בהגדרות המועסק, התושב והמבוטח, הן מקור להבדלים בין נתוני סקר כוח-אדם לבין הנתונים המוצגים בפרסום זה.

3. סקר הוצאות משק הבית

הלשכה המרכזית לסטטיסטיקה נהגה לערוך (עד שנת 1997) פעם בכחמש שנים סקר הבדוק את השינויים החלים במרכיבי התקציב של משקי הבית העירוניים, בעיקר לשם עדכון הסל של מדד המחירים לצרכן. הנתונים מתבססים על רישומי הוצאות של משקי הבית במשך כמה שבועות. אף שתשומת הלב העיקרית מופנית לבדיקת סוגי הוצאות של משקי הבית, נאספים נתונים גם על ההכנסות ומקורותיהן (הכנסות של שכיר ועצמאי, קצבה וכו'). הגם שמדובר במדגם מקיף ומייצג, השוואה בין סוגי ההכנסות בסקר הוצאות משפחה לנתוני פרסום זה קשה ובעייתית, בעיקר בגלל ההבדלים בין סוגי האוכלוסיות ובסיסי המידע.

משנת 1997 נערך סקר הוצאות משק הבית באופן שוטף אחת לשנה. המדגם כולל כ-5,900 משקי בית המתייחסים לכל האוכלוסייה, חוץ מקיבוצים, בדווים ודיירי מוסדות.

4. סקר הכנסות

הלשכה המרכזית לסטטיסטיקה עורכת סקר הכנסות שנתי יחד עם סקר כוח-אדם השוטף. במסגרת סקר זה אוספת הלשכה נתונים מפורטים על שכר ועל הכנסה של משקי בית, שהעומד בראשם הוא שכיר או אדם שלא עבד, ביישובים שבהם יותר מ-2,000 נפשות (יהודים ולא יהודים).

מאז 1997, הלשכה המרכזית לסטטיסטיקה מפיקה סדרה חדשה של נתוני הכנסות המשלבת את נתוני סקר ההכנסות עם נתוני סקר הוצאות המשפחה. סקר ההכנסות המשולב מכסה כמעט את כל אוכלוסיית מדינת ישראל, כולל העצמאים, אלה הגרים ביישובים כפריים וקהילתיים ותושבי מזרח ירושלים. מדגם הסקר מכסה כ-95% מאוכלוסיית ישראל.

אפשר להניח, כי המידע הנמסר על ידי הנחקר על הכנסותיו לא תמיד יהיה זהה להכנסה הרשומה אצל רשויות המס, שעליה מבוססים העיבודים של המוסד לביטוח לאומי.

5. מודל המס של מינהל הכנסות המדינה

מינהל הכנסות המדינה מפרסם בדין וחשבון השנתי שלו עיבודים סטטיסטיים על התחלקות השכר וההכנסה לפי עשירונים, על בסיס רישום מינהלי של שלטונות המס הכולל דוחות מעסיקים על עובדיהם ושומות של עצמאים. מודל המס כולל את כל היחידים בעלי הכנסות החייבות במס, כפי שהוגדרו בפקודת מס הכנסה.

העדכון השנתי של מודל המס מתבצע בשני שלבים: בשלב ראשון מוחלף בסיס הנתונים לשנת המס האחרונה, ובשלב שני מועברת פונקציית המס ממונחים של שנת המס למונחי ינואר של השנה השוטפת.

המודל נועד לבדוק את ההשפעות של צעדים פיסקליים ושל תמורות באוכלוסיית משלמי המיסים ובהכנסותיה, על גביית המיסים הישירים ועל חלוקת ההכנסות במשק.

יש, אם כן, הבדלים ניכרים בין המקורות שצוינו לעיל לבין עצמם, וכמובן בינם לבין עיבודים הכלולים בפרסום זה, אך לדעתנו אין בהם כדי לפגוע במטרות העיקריות שהוצבו למחקר.

לצערנו, חסרים עדיין פרטים חשובים על השכלה, על משלח יד, על דירוג מקצועי, על ותק במפעל ועל חלקיות המשרה, אך אנו סבורים כי גם בהיעדרם עשוי פרסום זה לתרום להבנת מבנה הכלכלה והתעסוקה של תושבי מדינת ישראל.

הגדרות ומקורות

הגדרות

ההגדרות המופיעות בפרסום זה נסמכות על המתחייב מחוק הביטוח הלאומי ומתקנותיו, כפי שהדבר מיושם הלכה למעשה בעבודה השוטפת של המוסד לביטוח לאומי במסגרת הטיפול המינהלי במערכת הביטוח ובגביית דמי הביטוח.

להלן פירוט ההגדרות למונחים השונים בפרסום זה:

1. שכיר

שכיר הוא עובד המקבל שכר ממעסיקו הרשום במס הכנסה ובביטוח הלאומי, והמדווח על התשלום מדי חודש. כל עוד משולם שכר (גם בעת היעדרות עקב מחלה, חופשה, לימודים וכו') העובד נחשב לשכיר. גם אם השכיר היה מועסק בכמה מקומות עבודה, הוא נספר בעיבודים אלו רק פעם אחת, כך שהנתונים משקפים את מספר השכירים ולא את מספר המשרות, בשונה מן הנתונים החודשיים המתפרסמים על ידי הלשכה המרכזית לסטטיסטיקה. עם זאת, עקב צורת הניתוח הסטטיסטי, שהוא בעיקרו שנתי, נמצאו שכירים רבים שנרשמו במוסד באותה שנה גם בסוג ביטוח נוסף, כגון עצמאי, תלמיד, מובטל, מקבל קצבה וכו'. בעיבודים כלולים בהגדרת "שכיר" מי שהיו שכירים לפחות חודש אחד בשנה וגם מי שהיו עצמאים בחלק מהשנה, נוסף על היותם שכירים. בהגדרת "שכיר" כלולות גם קבוצות העובדים האלה:

- א. חברי קיבוצים ומושבים שיתופיים ומועמדים לחברות;
- ב. עובדים במשק בית;
- ג. עובדים שפרשו מעבודתם בטרם הגיעו לגיל הפרישה.

אין נמנים עם השכירים תושבים זרים המועסקים בישראל, כגון תושבי שטחים ועובדים זרים בלי תעודת זהויה ישראלית.

כמו כן, חיילים בשירות קבע כלולים בנתוני שכר בשנת 2001 בלבד.

2. עצמאי

עצמאי הוא מי שעובד בעסק שלו או במשק שלו, שמתנהל על שמו תיק שומה במס הכנסה ובביטוח הלאומי, ואשר משלם דמי ביטוח בעד עצמו.

3. שכר

הכוונה לשכר ברוטו לחודש, הכולל את כל התשלומים ברוטו ששולמו לעובד שכיר במשך החודש, כגון שכר יסוד, תוספות יוקר, תוספות ותק, מקדמות, תשלומים בעבור שעות נוספות, פרמיות, תגמולים, קצובות, מענקים ותוספות למיניהן (שוטפים או חד-פעמיים), כמו כוננויות, תורנויות, "חודש 13", קצובת נסיעה, גמול

השכלה, גמול השתלמות, תשלומים בעבור החזקת רכב, דמי הבראה וכו'. השכר ברוטו אינו כולל הוצאות נלוות שהמעסיק מפריש לקרנות (כגון קרנות פנסיה או קופות גמל), לביטוח הלאומי ולביטוח בריאות, למס מעסיקים וכו'.

4. מעסיק

מעסיק הוא מי שרשום במוסד לביטוח לאומי כמעסיק של שכירים ומשלם בעבורם דמי ביטוח. מעסיק יכול להיות חברה בע"מ, חברה משפחתית, עמותה, עצמאי שמעסיק אחרים בשכר וכו'.

5. מספר חודשי עבודה

מספר חודשי עבודה הוא מספר החודשים שבעבורם שולם השכר לעובד השכיר, בלא להתחשב במספר ימי העבודה שעבד בחודש, או בחלקיות המשרה במונחים של ימי עבודה, או במספר שעות העבודה ביום.

6. ענף כלכלי ראשי

הענף הכלכלי הוא הענף שאליו משתייך המפעל או המעסיק שהשכיר עובד בו.

לענף כלכלי ראשי שויכו שכירים שעבדו בענפים שונים במהלך השנה. זהו ענף שבו עבדו במשך התקופה הממושכת ביותר, ואם עבדו בכמה ענפים פרק זמן שווה, הענף הראשי הוא זה שבו קיבלו את השכר הגבוה ביותר.

המיון נעשה ברמה של ענף כלכלי ראשי לפי ההגדרה של הלשכה המרכזית לסטטיסטיקה, כמפורט ב"סיווג האחד של ענפי כלכלה 1993", שהחליף את "הסיווג הישן" של ענפי כלכלה (סיווג 1970) מ-1994.

יש לציין כי משנת המס 2001, הנתונים מובאים לפי ענפי כלכלה שעודכנו בתיקי מעסיקים במהלך שנת 2003, כך שלא ניתן להשוות נתונים אלה עם הנתונים של שנת 2000.

7. גודל המפעל

המיון נעשה לפי מספר העובדים שהועסקו בפועל במפעלים השונים בחודש דצמבר של השנה המדווחת.

8. שכר ממוצע למשפחה

לצורך העיבודים הוגדרו שני סוגים של משפחות: משפחה שבה זוג נשוי ומשפחה של יחידים.

א. משפחת עובדים שבה זוג נשוי – היא משפחה שלפחות אחד מבני הזוג עובד בעבודה שכירה או עצמאית.

ההכנסה המשפחתית כוללת את הכנסות בני הזוג בלבד, בלי לצרף את הכנסותיהם של הילדים (מתחת לגיל 18 או מעליו) או את הכנסותיהם של ההורים או של בני משפחה אחרים, גם אם הם חיים במשק בית אחד.

ב. משפחת עובדים של יחידים – משפחה שבה הורה יחיד שאינו נשוי, כגון רווק/ה, אלמן/ה או גרוש/ה עם ילדים או בלי ילדים, שיש לה הכנסה מעבודה שכירה או עבודה עצמאית.

9. הכנסה של עצמאים

הכוונה בדרך כלל לשומה שהתקבלה מפקיד השומה. אם בשנה מסוימת טרם התקבלה השומה, השומה האחרונה שבידינו קודמה לשנה השוטפת בשיעור הגידול של מדד המחירים לצרכן. לכרבע מן העצמאים אין שומות, ולכן הכנסתם נקבעת או על-פי הצהרתם האישית או על-פי קביעה של המוסד לביטוח לאומי, שניתן לערער עליה ולשנותה.

הכנסת העצמאים הרשומה בקובצי המוסד היא ההכנסה ה"גולמית", דהיינו כל ההכנסה מעבודה, גם אם אינה חייבת בדמי ביטוח.

10. הכנסה חציונית של שכירים ושל עצמאים

הכנסה חציונית מוגדרת כרמת הכנסה של-50% מהעובדים (שכירים או עצמאים) יש סכום השווה לה או הכנסה הנמוכה ממנה, ול-50% הנותרים הכנסה גבוהה ממנה.

11. מקבלי גמלאות

חלק מהלוחות כוללים נתונים על הכנסות מגמלאות המוסד לביטוח לאומי, כגון: קצבת זקנה ושירים, נכות כללית, גמלה להבטחת הכנסה ודמי אבטלה.

12. סוגי מבטחים בביטוח הלאומי

המוסד לביטוח לאומי מבטח את כל תושבי מדינת ישראל מגיל 18 ומעלה.

סוגי המבטחים העיקריים הם:

- עובד שכיר;
- עובד עצמאי;
- מבטח בלא הכנסה, כגון סטודנטים, תלמידי ישיבה, מובטלים וכו';
- מבטח אחר - מקבלי קצבאות בגיל העבודה, כגון מקבלי דמי אבטלה, דמי פגיעה בעבודה, קצבת נכות כללית, גמלת שאירים.

למבוטחים אלו מתנהל חשבון גבייה, או חשבון קצבה, בקבצים הממוחשבים של המוסד. המידע הדרוש לקובץ הבריאות (והכלול בעיבודים סטטיסטיים אלו) מתקבל לאחר הפגשתם של קובץ השכר, קובץ הגבייה מלא-שכירים, קובצי הגמלאות עם קובץ הבריאות.

בשל ריבוי סוגי המבוטחים בביטוח הלאומי, חולקו המבוטחים לארבע קבוצות עיקריות, לפי ההגדרות האלה:

א. שכירים – עובדים שבמשך כל השנה עבדו כשכירים. בקבוצה זו נכללו השכירים שהיו במשך השנה גם עצמאים.

ב. שכירים ועצמאים – עובדים שכירים שהיו גם עצמאים במשך השנה.

ג. עצמאים – עובדים שהיו רק עצמאים במשך השנה.

ד. אחר – מבוטחים בלא הכנסה מעבודה, כגון סטודנטים, מקבלי גמלאות וכו'.

בחלק מהלוחות רוכזו כל השכירים, כולל אלה אשר נמנו בו-זמנית או במשך השנה גם עם סוג אחר של מבוטחים (כגון שכיר + מקבל קצבה).

13. אוכלוסייה בוגרת

בחלק מהלוחות מוצגים נתונים על האוכלוסייה הבוגרת (מעל גיל 18), כלומר העובדים השכירים, העצמאים וכן מקבלי גמלאות מהמוסד לביטוח לאומי.

14. סוג משרה

משרות מלאות ומשרות חלקיות (שהן יחידות) נכללו בעיבודים על פי הגדרת סוג המשרה של מס הכנסה, כפי שדווח באמצעות המעסיקים (טופס 126):

– משרה מלאה או חלקית יחידה;

– משרה חלקית נוספת;

– משרה יומית.

ריבוי משרות במשך השנה - הכוונה ליותר ממקום עבודה אחד באותו החודש או במשך השנה, אך לא בהכרח באותו זמן.

15. מדד אי-שוויון (מדד ג'יני)

מדד זה נועד למדוד את מידת אי-השוויון בהתחלקות ההכנסות. ערכו של המדד נע בין 0 ל-1: הערך 0 מורה על שוויון מוחלט ואילו הערך 1 מלמד על אי-שוויון מוחלט. הוא מאפשר להעריך את פערי ההכנסות בין

קבוצות שונות באוכלוסייה. החישוב עצמו מבוסס על מיון האוכלוסייה הנתונה לפי הכנסות הפרטים על-פי השכר הממוצע לחדש בשנה.

16. עשירונים

עשירון הוא קבוצה הכוללת 10% ממשפחות העובדים. העשירונים מדורגים לפי גובה ההכנסה, החל במשפחה בעלת הכנסה הנמוכה ביותר בעשירון התחתון וכלה במשפחה בעלת ההכנסה הגבוהה ביותר בעשירון העליון.

17. יישובים

ההגדרות והמיון הם אלה שהיו מקובלים על הלשכה המרכזית לסטטיסטיקה בסוף שנת 2002.

הלוחות בפרסום זה כוללים את היישובים שבהם יותר מ-2,000 נפשות, וכן נתונים על מועצות אזוריות בכל גדל ועל מחוזות ונפות.

הנתונים מתייחסים למקום המגורים של המבוטחים, על פי הרישום במרשם התושבים.

מקורות

1. מספר השכירים, שכר ומשכורת, מספר חודשי העבודה

המוסד לביטוח לאומי מקבל מדי שנה מנציבות מס הכנסה את הדוחות השנתיים של כל המעסיקים בארץ (טופס 126), שבהם רשומים נתוני השכר ששולם במשך השנה ומספר חודשי העבודה. נוסף על כך מתנהל דיווח חודשי נפרד על השכר (בסיס הגבייה) של חברי הקיבוצים הנחשבים כשכירים על-פי חוק הביטוח בלאומי, ועל השכר של עובדים במשק בית. נתוני השכר מכל המקורות מופגשים עם קובץ הבריאיות, כך שלגבי שנה מסוימת הם מבטאים את סך כל ההכנסה מעבודה שכירה, כפי שרשום ומדווח ברשויות המס של המדינה.

מאגר מידע זה איפשר לחשב את השכר הממוצע בחודש עבודה, את המספר הממוצע של חודשי העבודה בשנה ועוד. יודגש, כי בחישובים לא כלולים תשלומים חריגים וחד-פעמיים שאינם נחשבים כשכר, כגון פיצויים, פדיון ימי מחלה וכו'.

2. הכנסת העצמאים

ההכנסה הכוללת מועתקת מהתיק הממוחשב של העובד העצמאי המתנהל במחלקות הגבייה של סניפי המוסד. יש לזכור, כי ההכנסות הרשומות לא תמיד הן הסופיות, ובשנים שלאחר מכן מתקבלים "הפרשי שומה" רבים המתקנים את ההכנסה הזמנית.

3. קובץ הבריאות

זהו קובץ המבוטחים בביטוח בריאות שהמוסד לביטוח לאומי הקים ומנהל אותו לצורך רישום חברותו של כל תושב בקופת חולים ולצורך עריכת חישובים לחלוקת כספי ביטוח בריאות לקופת החולים השונות.

קובץ הבריאות מרכז באופן שוטף מידע על האוכלוסיות המבוטחות, ובאופן חלקי - על האוכלוסייה הלא-מבוטחת בקופת החולים, הגיל, המין והמצב המשפחתי. כמו כן מועתקים לקובץ זה נתוני השכר וההכנסה מעבודה מהמקורות הזמינים למוסד לאחר הפגשה ואימות המידע הנקלט. לקובץ זה מועתקים הפרטים על מקום המגורים (לפי סמל יישוב), המשמשים בסיס לעיבודים סטטיסטיים לפי יישוב.

4. שנת לידה, מצב משפחתי ותאריך עלייה

נתונים אלה מועתקים לקבצים של המוסד לביטוח לאומי על פי הרישום המעודכן במרשם התושבים.

5. מספר ילדים

נתונים אלה מועתקים לקובץ הבריאות על-פי הרישום בקובץ הילדים של המוסד לביטוח לאומי, שלפיו משולמות קצבות הילדים.

שיטות עיבוד וחישוב

1. האוכלוסייה הנחקרת

האוכלוסייה הנחקרת כוללת את כל הבוגרים המבוטחים על פי חוק הביטוח הלאומי ועל פי חוק ביטוח בריאות ממלכתי.

העיבודים הכלולים בפרסום זה מבוססים על כל האוכלוסייה הנסקרת, ולא על מדגם.

2. מהימנות הנתונים

הנתונים מבוססים על דיווחי שכר והכנסה כפי שנקלטו בקובצי המוסד לביטוח לאומי עד מועד הכנת העיבודים (1 ביוני 2003), ועל כן הם חשופים לטעויות מסוגים שונים כגון:

א. טעויות זיהוי של העובד: ייתכן שדיווח על זיהוי העובד על ידי מעסיקו הוא שגוי או לא מדויק;

ב. טעויות במרשם התושבים, כגון כתובת מגורים שגויה, שיבוש בשנת הלידה, במצב משפחתי ובפרטים אישיים אחרים;

ג. נתונים חסרים: ייתכן שדיווח על חלק מהעובדים לא נקלט בקובצי המוסד עד מועד ביצוע העיבודים;

ד. נתוני שכר והכנסה חלקיים או שגויים.

3. בדיקות לוגיות

כדי לצמצם ככל האפשר את מספר השגיאות, נעשו בדיקות לוגיות כדלקמן:

א. בדיקת הפרטים האישיים של העובד מול רישום במרשם התושבים: לאחר אימות הנתונים, אחוז הבלתי מזהים הגיע לכ-3%-5% מכלל העובדים.

ב. **בחלק** מהעיבודים לא נלקח בחשבון שכר לחודש עבודה הנמוך מ-500 ש"ח או גבוה מ-100,000 ש"ח: דיווח על שכר נמוך מ-500 ש"ח לחודש תוקן ל-500 ש"ח, ושכר הגבוה מ-100,000 ש"ח נלקח בחשבון כשכר של 100,000 ש"ח בלבד.

בשנת 2001, מדובר בכ-2,100 מקרים שנמצאו עם שכר גבוה מ-100,000 ש"ח לחודש עבודה, וכ-61,000 שכירים עם שכר נמוך מ-500 ש"ח לחודש עבודה.

ג. נעדרי שכר או הכנסה לא נכללו בעיבודים שבהם מחושבים ממוצעי שכר והכנסה.

ד. בני זוג הגרים ביישובים שונים שויכו ליישוב של הגבר.

4. שכר ממוצע לחודש עבודה ולחודש בשנה

השכר הממוצע לעובד שכיר מחושב בשתי רמות:

בממוצע לחודש עבודה – תוצאת חלוקתם של סכומי שכר ששולמו לשכירים במספר חודשי העבודה שעבדו בשנת המס המדווחת (שנה קלנדרית ינואר - דצמבר).

בממוצע לחודש במשך השנה – תוצאת המתקבלת מחלוקת סך כל השכר ששולם לשכירים במשך השנה ב-12 חודשי עבודה אפשריים של השנה.

בקשר לעובד עצמאי, ההכנסה הממוצעת מחושבת לחודש במשך השנה בלבד.

5. שכר מינימום ושכר ממוצע

להלן נתוני שכר המינימום והשכר הממוצע לשנים 2000 ו-2001:

שנת 2000: שכר מינימום – 2,923 ש"ח לחודש עבודה,

שכר ממוצע – 7,188 ש"ח לחודש עבודה.

שנת 2001: שכר מינימום – 3,191 ש"ח לחודש עבודה,

שכר ממוצע – 7,604 ש"ח לחודש עבודה.

עיקרי הממצאים

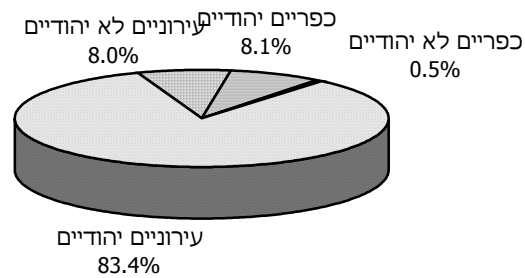
1. שכר והכנסה לפי יישוב

בלוחות על שכר והכנסה לפי יישוב, מוינו כל העובדים השכירים והעצמאיים שעבדו בכל חודשי השנה או בחלק מהשנה בלבד.

1.1 העובדים השכירים לפי צורת יישוב

מספר השכירים השונים שדווחו למוסד לביטוח לאומי לשנת 2001 הגיע לכ-2.38 מיליון נפש. מדובר בשכירים שעבדו לפחות חודש אחד בשנה, כאשר הממוצע החודשי הגיע לכ-2.03 מיליון עובדים שכירים.

תרשים מס' 1: התפלגות השכירים לפי צורת יישוב, 2001 (אחוזים)



כ-83% מהשכירים מתגוררים בתחומי היישובים העירוניים היהודיים וכ-8% ביישובים העירוניים הלא יהודיים (תרשים מס' 1). ביישובים הכפריים התגוררו בשנת 2001 כ-9% מכלל השכירים, רובם (כ-8.1%) ביישובים היהודיים (מושבים וקיבוצים).

במועצות האזוריות התגוררו במהלך שנת 2001 כ-212 אלף שכירים. קרוב ל-70% מהם נמצאים במושבים וקיבוצים.

1.2 שכר ממוצע של שכיר

בלוחות מס' 1-7¹ מוצגים הנתונים על שכרם של השכירים בממוצע לחודש עבודה ובממוצע לחודש במשך השנה - בסך הכול, ולפי מין.

א. השכר הממוצע לפי שיטות שונות

להלן הממצאים העיקריים בשנת 2001 בהשוואה ל-2000:

לוח א: השכר הממוצע של שכירים לפי שיטות חישוב שונות, 2000 – 2001

| יישובים כפריים (סך הכול) | יישובים עירוניים (סך הכול) | סך כל השכירים | | | שיטה |
|--------------------------------|----------------------------------|---------------|-------|---------|--|
| | | נשים | גברים | סך הכול | |
| 213 | 2,166 | 1,158 | 1,221 | 2,379 | מספר השכירים (אלפים) – 2001 השכר הממוצע לחודש עבודה (ש"ח) |
| 6,773 | 7,262 | 5,399 | 8,793 | 7,188 | 2000 |
| 7,407 | 7,635 | 5,835 | 9,257 | 7,604 | 2001 |
| | | | | | השכר הממוצע לחודש במשך השנה (ש"ח) |
| 5,632 | 5,706 | 4,189 | 7,041 | 5,669 | 2000 |
| 6,217 | 6,088 | 4,636 | 7,467 | 6,089 | 2001 |

מספר השכירים שנקלטו בקובצי המוסד לביטוח לאומי בשנת המס 2001 גדול בכ-12% לעומת מספר השכירים שדווחו בשנת 2000. גידול זה לא משקף את ההתפתחויות בשוק העבודה שאפיינו את המשק הישראלי בשנתיים האחרונות אלא נובע בעיקר מהכללת החיילים בצבא קבע בשנת 2001, וכן בשיפורים שבוצעו במערכת הממוחשבת לקליטת דיווחי המעסיקים.

הנתונים מורים, כי השכר הממוצע השנתי נמוך במידה ניכרת מהשכר הממוצע בחודש עבודה, וזאת משום שיש עובדים שכירים אשר אינם עובדים שנה שלמה. כשנבחנים השינויים החלים מדי שנה ביחס שבין שני ממוצעים אלו לפי מין, מתקבלות התוצאות האלה:

לוח ב: השכר הממוצע במשך השנה כאחוז מהשכר הממוצע לחודש עבודה, 1998 – 2001

| שנה | סך הכול | גברים | נשים |
|------|---------|-------|------|
| 1998 | 80 | 81 | 79 |
| 1999 | 80 | 81 | 79 |
| 2000 | 79 | 80 | 78 |
| 2001 | 80 | 81 | 79 |

¹ הלוחות שאליהם מתייחסים עיקרי הממצאים מופיעים בחלקו השני של פרסום זה.

לא נמצאו הבדלים גדולים בין השנים או בין המינים. התוצאות מלמדות, כי השכר הממוצע במשך השנה הוא כ-80% מהשכר הממוצע לחודש עבודה. כשמדובר בנשים, שיעור זה נמוך קצת יותר, כנראה משום שנשים עבדו פחות חודשים במשך השנה.

השכר הממוצע לחודש עבודה הגיע לכ-7,604 ש"ח בשנת 2001 לעומת 7,188 ש"ח בשנת 2000 – גידול נומינלי של כ-5.8%. מאחר שמדד המחירים לצרכן עלה בשנת 2001 לעומת 2000 בכ-1.1%, השכר הממוצע לחודש עבודה עלה ריאליית בכ-4.6%. גידול זה נובע בעיקר משיפורים בקליטת דיווחי השכר המוגשים למוסד לביטוח לאומי על ידי המעסיקים.

יש לזכור, כי חלק מן העובדים השכירים עובדים במשרה חלקית במהלך החודש, אך הדבר אינו בא לידי ביטוי בעיבודים על השכר הממוצע לחודש עבודה.

ב. השכר הממוצע לפי יישוב

השכר הממוצע לפי יישוב מוצג בלוח מס' 1 (לפי צורת יישוב) ובלוח מס' 2 (לפי סדר א-ב). גם בשנת 2001 השכר הממוצע היה גבוה ביישובים העירוניים יותר מאשר ביישובים הקטנים. מעקב אחר התפתחותה של מגמה זו מעלה את הממצאים האלה:

לוח ג: השכר הממוצע ביישובים כפריים כאחוז מהשכר הממוצע ביישובים עירוניים, 1998 – 2001

| שנה | לחודש עבודה | לחודש בשנה |
|------|-------------|------------|
| 1998 | 92 | 97 |
| 1999 | 93 | 99 |
| 2000 | 93 | 99 |
| 2001 | 97 | 102 |

ניתן לראות, שבשנים 1998-2001 הפער בין השכר הממוצע של היישובים הכפריים בהשוואה לזה של היישובים העירוניים הולך ומצטמצם. בשנת 2001, השכר הממוצע לחודש בשנה ביישובים העירוניים היה אף נמוך מזה של היישובים הקטנים, בעקבות גידול חד שחל בשכר הממוצע של היישובים הכפריים².

עוד נמצא שביישובים הלא יהודיים, השכר הממוצע נמוך ב-32% מהשכר הממוצע ביישובים היהודיים.

השוואת השכר הממוצע ביישובים השונים מעלה את התמונה הזו:

² יישובים כפריים רבים הם קיבוצים ומושבים שיתופיים שהכנסת חבריהם מוערכת לפי שיטת חישוב מיוחדת. לכן, יש להתייחס בזהירות לנתוני "השכר הממוצע" של היישובים הכפריים.

לוח ד: השכר הממוצע ביישובים נבחרים: 2001 בהשוואה ל-2000

| יישוב | השכר הממוצע לחודש בשנה | | | השכר הממוצע לחודש עבודה | | |
|--|------------------------|-------|-----------------|-------------------------|-------|-----------------|
| | 2000 | 2001 | % שינוי נומינלי | 2000 | 2001 | % שינוי נומינלי |
| סך הכול כללי | 5,669 | 6,089 | 7.4 | 7,188 | 7,604 | 5.8 |
| 1. הערים הגדולות - סך הכול | 6,280 | 6,604 | 5.2 | 7,882 | 8,213 | 4.2 |
| ירושלים | 5,568 | 5,633 | 1.2 | 7,021 | 7,103 | 1.2 |
| תל אביב | 6,773 | 7,214 | 6.5 | 8,487 | 8,965 | 5.6 |
| חיפה | 6,480 | 6,833 | 5.5 | 8,215 | 8,513 | 3.6 |
| ראשון לציון | 6,453 | 6,943 | 7.6 | 7,966 | 8,433 | 5.9 |
| 2. יישובים עירוניים יהודיים - סך הכול | 5,768 | 6,186 | 7.3 | 7,297 | 7,708 | 5.6 |
| אשדוד | 4,821 | 5,307 | 10.1 | 6,237 | 6,726 | 7.8 |
| באר שבע | 5,223 | 5,677 | 8.7 | 6,747 | 7,181 | 6.4 |
| 3. יישובים עירוניים לא יהודיים - סך הכול | 3,408 | 3,889 | 14.1 | 4,777 | 5,269 | 10.3 |
| נצרת | 3,881 | 4,258 | 9.7 | 5,256 | 5,608 | 6.7 |
| שפרעם | 3,836 | 4,251 | 10.8 | 5,150 | 5,557 | 7.9 |
| 4. יישובים לא יהודיים כפריים - סך הכול | 3,390 | 3,944 | 16.3 | 4,735 | 5,321 | 12.4 |
| מסעדה | 2,431 | 2,670 | 9.9 | 3,866 | 4,004 | 3.6 |
| ג'סר א-זרקא | 2,657 | 2,859 | 7.6 | 3,549 | 3,881 | 9.3 |
| 5. יישובים יהודיים כפריים - סך הכול | 6,921 | 7,432 | 7.4 | 8,717 | 9,182 | 5.3 |
| אזור | 5,905 | 6,232 | 5.5 | 7,304 | 7,611 | 4.2 |
| קריית יערים | 4,792 | 5,057 | 5.5 | 6,490 | 7,051 | 8.6 |

היישובים סביון, עומר, רמת אפעל ומכבים-רעות ממשיכים לעמוד בראש היישובים בעלי השכר הגבוה. כשמדובר בארבע הערים הגדולות, השכר הממוצע הגבוה ביותר הוא בתל אביב. ביישובים ערביים קטנים השכר הממוצע נמוך מהממוצע - תופעה החוזרת על עצמה מדי שנה בשנה. במסעדה למשל השכר השנתי הממוצע הגיע ב-2001 ל-53% בלבד מהשכר הממוצע הארצי.

גם הפעם אנו מציגים נתונים על המועצות האזוריות (לוח מס' 3). החישובים המתייחסים אליהן מבטאים את רמת השכר של כל היישובים הכלולים בתחום השיפוט של מועצה אזורית מסוימת.

המועצה האזורית אפעל (אונז) מופיעה בראש הרשימה מבחינת גובה השכר הממוצע, שכן בשנת 2001 נרשם בה שכר חודשי ממוצע של 12,715 ש"ח, הגבוה ב-65% מן השכר הממוצע בכלל המועצות האזוריות. לאחר מכן מופיעות המועצות האזוריות גדרות (11,219 ש"ח) ומשגב (10,650 ש"ח).

כמו כן, מוצגים נתונים על השכר הממוצע לפי מחוזות ונפות (לוח מס' 4). השכר הגבוה ביותר בארץ משולם לתושבי מחוז המרכז (8,449 ש"ח לחודש עבודה), לאחר מכן לתושבי מחוז תל אביב (8,321 ש"ח לחודש עבודה) ולתושבי מחוז חיפה (7,475 ש"ח לחודש עבודה). השכר הנמוך ביותר משולם במחוזות הצפון (6,227 ש"ח לחודש עבודה) והדרום (6,766 ש"ח לחודש עבודה).

ג. אחוז השכירים ששכרם אינו גבוה משכר המינימום

בחינת אחוז העובדים השכירים ששכרם הממוצע לחודש בשנה אינו גבוה משכר המינימום (לוח מס' 9), מעידה על שיפור קל: ירידה מ-40.3% בשנת 2000 ל-39.6% בשנת 2001. הירידה באחוז העובדים המשתכרים בשכר נמוך נרשמה כמעט בכל היישובים, אם כי נמצאו ביניהם הבדלים לא מבוטלים. כך, למשל, בחיפה אחוז זה ירד מ-40.9% ל-40.3%, ואילו בירושלים הוא גדל מ-41.5% ל-43.5%.

ביישובים עירוניים יהודיים, אחוז השכירים המשתכרים עד שכר מינימום (בממוצע לשנה) נמוך במעט מהממוצע הארצי (39.4%) לעומת יישובים עירוניים לא יהודיים – אחוז בעלי השכר הנמוך בהם היה בשנת 2001 53.4%. נתון זה מצביע על שיפור מסוים במצב הכלכלי של היישובים הלא יהודיים שכן בשנת 2000 קרוב ל-56% מהשכירים השתכרו עד שכר המינימום.

כשמדובר בשכר הממוצע לחודש עבודה (לוח מס' 8), השכר של כ-29.2% מהעובדים היה נמוך משכר המינימום בשנת 2001 (לעומת 29.1% בשנת 2000).

יש לזכור שעובדים אלו חושבו על-פי שכר המינימום החודשי בלבד, כאשר חלק מהעובדים השכירים, ששכרם נמוך משכר המינימום, עובדים חלקית, זמנית ועונתית. אם תופעה זאת אינה אחידה בהיקפה ביישובים השונים, ניתן לראות בה משתנה מסביר בלבד.

ד. מדד אי-שוויון (מדד ג'יני)

מדד ג'יני לאי-שוויון התחלקות ההכנסה בקרב כלל השכירים לחודש עבודה במשק בשנת 2001 הוא 0.4700 לעומת 0.4836 בשנת 2000. כלומר, אי-השוויון הצטמצם בין השנים 2000-2001 ב-2.8% בקירוב.

תוצאות החישוב בכל יישוב ויישוב (לוחות מס' 1-3) מורות, כי יש הבדלים משמעותיים בין הערים הגדולות. בחיפה, לדוגמה, מדד אי-השוויון (0.4866) גדול בכ-3.0% יותר מאשר בירושלים (0.4722).

נמצא קשר חיובי בין שכר ממוצע גבוה לבין רמה גבוהה של אי-שוויון. כך, למשל, בסביון מדד ג'יני הוא 0.5546 וברמת אפעל – 0.5277, לעומת 0.3112 ברהט ו-0.3276 בטייבה.

באופן כללי אי-השוויון גדל ככל שאוכלוסיית היישוב גדולה יותר. בלי ספק קיימים ביישובים השונים משתנים רבים ושונים המשפיעים על התוצאות, ואלה חייבים להיחקר בצורה יסודית ומעמיקה יותר.

ה. השכר הממוצע לפי מין

בלוחות מס' 5-7 מוצגים נתונים על השכר הממוצע לפי מין ולפי צורת יישוב, מועצה אזורית מחוז ונפה.

בשנים 2001 השכר הממוצע לחודש עבודה של הנשים היה כ-63% מהשכר הממוצע של הגברים. השכר הממוצע לחודש בשנה היה נמוך אף יותר, בגלל מספר חודשי העבודה הקטן יותר של הנשים במשך השנה.

הנתונים מורים, כי ככל שהשכר הממוצע של הגברים עולה, הפער בין שכר הגברים לבין שכר הנשים עולה גם הוא. לדוגמה, ביישוב סביון שבו השכר של הגברים הוא הגבוה ביותר (19,607 ש"ח), השכר הממוצע של הנשים עומד על כ-56% מהשכר של הגברים.

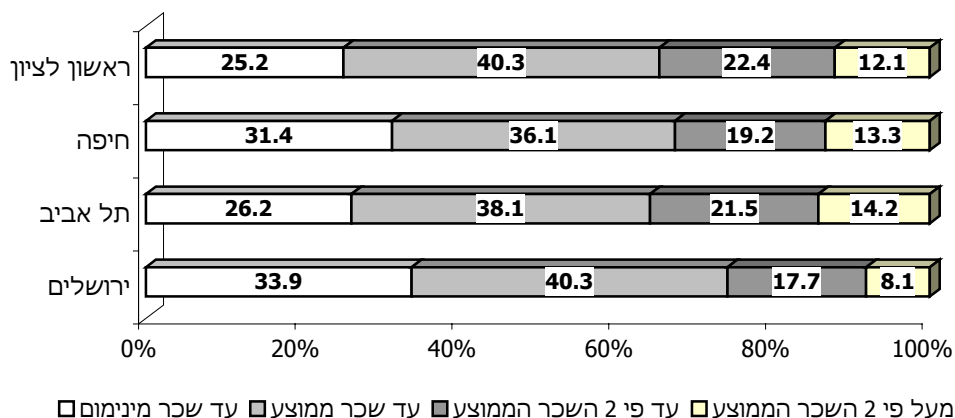
ו. העובדים השכירים לפי קבוצת שכר

בלוחות מס' 8-9 מוצגים נתונים על התפלגות העובדים השכירים בשנת 2001, לפי קבוצת שכר, בממוצע לחודש עבודה ובמשך השנה, ולפי צורת יישוב.

הנתונים מורים, כי כשמדובר בשכר הממוצע לחודש עבודה (לוח מס' 8), השכר של כ-29.2% מהעובדים היה נמוך משכר מינימום, ושל כ-39.2% מהעובדים היה נמוך ממחצית השכר הממוצע. כ-9.6% מהעובדים השתכרו יותר מפי שניים מן השכר הממוצע.

הממצאים מורים, כי יש הבדלים ניכרים בין ארבע הערים הגדולות: בחיפה ובתל אביב, למשל, כ-14% מהשכירים משתכרים יותר מפי שניים מן השכר הממוצע, לעומת כ-12% בראשון לציון וכ-8% בלבד בירושלים (תרשים מס' 2).

תרשים מס' 2: התפלגות השכירים בארבע הערים הגדולות לפי קבוצת שכר, 2001 (אחוזים)



ביישובים עירוניים לא יהודיים כ-2.3% בלבד מהעובדים השכירים משתכרים יותר מפי שניים מן השכר הממוצע, ושכרם של יותר מ-52% היה נמוך ממחצית השכר הממוצע.

ז. השכר הממוצע של העולים השכירים

בפרסום זה מובאים גם נתונים על השכר הממוצע של העולים השכירים לפי שנת עלייה ולפי יישוב (לוח מס' 10). עולה חדש לצורך עיבודים אלה הוא מי שעלה ארצה בשנים 1990-2001.

הנתונים מראים כצפוי, כי ככל שהעולה שוהה בארץ זמן ממושך יותר, כך שכרו לחדש עבודה גבוה יותר. לדוגמה, השכר החדשי הממוצע בשנת 2001 של עולה אשר הגיע ארצה בשנים 1990-1994 (6,193 ש"ח) היה גבוה ב-40% משכרו של עולה אשר עלה ארצה בשנים 1995-2001 (4,422 ש"ח). כמו כן, שכרם של העולים שהגיעו בשנים 1990-2001 (5,517 ש"ח) היה כ-72% בלבד מהשכר הממוצע לחדש עבודה של כל השכירים במשק (7,604 ש"ח).

התפלגות העולים השכירים בכל יישוב חושפת הבדלים משמעותיים בין ארבע הערים הגדולות: השכר הממוצע של עולה בירושלים גבוה ב-15% בקירוב מהשכר הממוצע של עולה בחיפה ובתל-אביב – מגמה הפוכה מזו שנצפתה אצל כלל השכירים.

1.3 הכנסה ממוצעת של משפחת עובדים

בלוחות מס' 11-16 מוצגים נתוני השכר הממוצע למשפחת עובדים הכוללים הן את ההכנסות מעבודה שכירה והן את ההכנסות מעבודה עצמאית לפי צורת יישוב, מועצה אזורית, מחוז ונפה. הנתונים מתייחסים לשני סוגים של משפחות: משפחות הכוללות בני זוג (לוחות מס' 11-13) ומשפחות של יחידים (לוחות מס' 14-16).

א. משפחות של זוגות נשואים

ההכנסה הממוצעת לחדש בשנה של כ-1.1 מיליון משפחות של זוגות נשואים הגיעה לכ-12,122 ש"ח בשנת 2001, גידול של כ-10% לעומת השנה הקודמת. בין ארבע הערים הגדולות, ההכנסה הגבוהה ביותר נמצאה בתל-אביב (16,331 ש"ח) לאחר מכן בראשון לציון (14,389 ש"ח) ובחיפה (14,954 ש"ח). בירושלים ההכנסה הממוצעת היא נמוכה מהממוצע הארצי (8,968 ש"ח).

בדומה לשכרו הממוצע של שכיר, גם כשמדובר בחישוב משפחתי, ההכנסה הממוצעת הנמוכה ביותר נרשמה ביישובים של בני המיעוטים. כך ביישובים העירוניים הלא יהודיים ההכנסה הממוצעת של משפחת עובדים מגיעה לכ-6,337 ש"ח בשנת 2001, כ-52% מהממוצע הארצי.

ב. משפחות של יחידים

בלוחות מס' 14-16 מוצגים נתונים על ההכנסה הממוצעת של המשפחות של יחידים (בשונה ממשפחות של זוגות נשואים) לפי צורת יישוב, מועצה אזורית, מחוז ונפה. בשנת 2001, ההכנסה לחדש בשנה של כמיליון משפחות של יחידים הגיעה לכ-3,923 ש"ח, כלומר כ-32% בלבד מההכנסה הממוצעת של משפחות של


זוגות נשואים. הבדל זה מוסבר בין היתר בכך שמדובר במפרנס יחיד, לעומת משפחות של זוגות שבהן שני מפרנסים.

יש לציין כי ההכנסה הממוצעת של המשפחות של יחידים מהווה כ-52% מהשכר הממוצע של עובד שכיר וכ-55% מההכנסה הממוצעת של עובד עצמאי.

1.4 העובדים העצמאיים לפי מקום מגורים

לכ-197 אלף עצמאים דווח על הכנסתם הסופית בגין שנת 2001. תרשים מס' 3 מציג את התפלגותם של העובדים העצמאים לפי צורת יישוב, בארבע קבוצות עיקריות: יישובים עירוניים יהודיים ולא יהודיים, יישובים כפריים ויישובים לא יהודיים.

תרשים מס' 3: התפלגות העצמאים לפי צורת יישוב, 2001 (אחוזים)



כ-77% מכלל העצמאים נמצאו ביישובים העירוניים היהודיים. עוד כ-12% מתגוררים ביישובים העירוניים הלא יהודיים, והיתר (כ-11%) היו ביישובים כפריים קטנים, בעיקר במושבים.

1.5 הכנסה ממוצעת של עובדים עצמאיים

בלוחות מס' 17-21 מוצגים נתונים על ההכנסה הממוצעת הכוללת לשנת 2001 של כ-197 אלף עובדים עצמאיים לעומת הכנסתם הממוצעת בשנת 2000.

א. הכנסה ממוצעת לפי יישוב

ההכנסה הממוצעת לשנה של העצמאים הגיעה לכ-7,169 ש"ח בשנת 2001 – ירידה נומינלית של 1.9% וירידה ריאלית של כ-3.0%. מגמה זו של ירידה ריאלית נרשמה כמעט בכל היישובים, היהודיים והלא יהודיים. יש לציין כי ירידה זו בהכנסה הממוצעת של העצמאים בשנת 2001 נרשמה לאחר גידול ריאלי בשנת 2000 אך לאחר ירידה מתמשכת בארבע השנים הקודמות.

אם נשווה את ההכנסה הממוצעת הכוללת של העצמאים לזו של השכירים לחדש בשנה נקבל את התוצאות האלה:

| <u>שנת 2001</u> | <u>שנת 2000</u> | |
|-----------------|-----------------|--|
| 7,169 | 7,309 | ההכנסה הממוצעת של עצמאי |
| 6,089 | 5,669 | השכר הממוצע לשכיר (לחודש בשנה) |
| 117.7 | 128.9 | ההכנסה הממוצעת של עצמאי כאחוז מהשכר הממוצע של שכיר |

אנו רואים, כי בשנת 2001 הפער בין ההכנסה של העצמאים לבין השכר הממוצע של השכירים היה כ-18% (לעומת כ-29% בשנה הקודמת). פער זה הולך ומצטמצם בשנים האחרונות, שכן בשנת 1996 ההכנסה הממוצעת של העצמאים היתה כ-151% מהשכר הממוצע של השכירים.

ב. העובדים העצמאיים לפי קבוצת הכנסה

לוח מס' 21 מציג נתונים על התפלגות העובדים העצמאיים בשנת 2001, לפי קבוצת הכנסה (ההכנסה הכוללת הממוצעת לחודש בשנה) ולפי צורת יישוב.

הנתונים מורים, כי ההכנסה הממוצעת של כ-38% מהעצמאים אינה גבוהה מרמת שכר המינימום, ושל 45.3% מהעצמאים אינה גבוהה ממחצית השכר הממוצע. הכנסתם של כ-10% מהעצמאים היתה גבוהה יותר מפי שניים מן השכר הממוצע. כ-5.0% מהעצמאים משתכרים יותר מפי שלושה מן השכר הממוצע.

הממצאים מלמדים, כי יש הבדלים ניכרים בין ארבע הערים הגדולות. בירושלים, לדוגמה, כ-52% מהעצמאים משתכרים לא יותר משכר המינימום, לעומת כ-31% בראשון לציון, כ-33% בתל-אביב-יפו ו-37% בחיפה. בתל-אביב-יפו כ-16% מהעצמאים משתכרים יותר מפי שניים מן השכר הממוצע, לעומת כ-9% בלבד בירושלים.

ג. מדד אי-שוויון (גי'ני)

בלוח מס' 17 מוצג מדד ג'יני בקרב העובדים העצמאים בכל יישוב ויישוב: בשנת 2001, הוא 0.5437 בממוצע הארצי לעומת 0.5469 בשנת 2000. כלומר רמת אי-השוויון ירדה בין השנים 2000-2001 ב-0.6% בקירוב.

בדומה לשכירים, נמצא קשר בין גובה ההכנסה הממוצעת לבין אי-השוויון. כך לדוגמה בארבע הערים הגדולות, המתאפיינות בהכנסה גבוהה מהממוצע הארצי (8,093 ש"ח), מדד ג'יני הוא גבוה יחסית, 0.5881. לעומת זאת ביישובים העירוניים הלא יהודיים, מדד ג'יני הוא 0.4621.

יש לציין שבשנת 2001 מדד ג'יני בקרב העצמאים גדול בכ-16% מאשר בקרב העובדים השכירים (לעומת 13% בשנה הקודמת).

1.6 תקופת עבודה

כדי לאפשר בחינה יסודית של תשתית התעסוקה בכל יישוב, מוינו השכירים בכל יישוב לפי משך תקופת ההעסקה במהלך השנה הקלנדרית (לוחות מס' 22-27).

א. השכירים לפי תקופת עבודה

בלוחות מס' 22-25 מוצגים הנתונים על משך העבודה של העובדים השכירים לפי צורת יישוב לשנת 2001. להלן השוואה של משך ההעסקה בשנים 2000-2001, לפי צורות יישוב עיקריות (באחוזים):

לוח ה: משך העבודה של השכירים לפי צורת יישוב, 2000 – 2001

| משך ההעסקה | 2001 | | | | | 2000 | | | | |
|-------------|----------------|---------------------------------------|------------------------------------|--------------------|---------|----------------|---------------------------------------|------------------------------------|--------------------|---------|
| | יישובים כפריים | יישובים עירוניים לא יהודיים (סך הכול) | יישובים עירוניים יהודיים (סך הכול) | ארבע הערים הגדולות | סך הכול | יישובים כפריים | יישובים עירוניים לא יהודיים (סך הכול) | יישובים עירוניים יהודיים (סך הכול) | ארבע הערים הגדולות | סך הכול |
| סך הכול | 100.0 | 100.0 | 100.0 | 100.0 | 100.0 | 100.0 | 100.0 | 100.0 | 100.0 | 100.0 |
| 2-1 חודשים | 6.1 | 9.9 | 7.6 | 7.6 | 7.7 | 6.9 | 11.3 | 8.5 | 8.3 | 8.6 |
| 5-3 חודשים | 8.3 | 14.0 | 10.1 | 9.9 | 10.2 | 8.6 | 15.2 | 10.6 | 10.2 | 10.7 |
| 8-6 חודשים | 8.6 | 13.8 | 10.6 | 10.5 | 10.7 | 8.6 | 14.9 | 10.6 | 10.4 | 10.7 |
| 11-9 חודשים | 9.9 | 14.5 | 12.3 | 12.4 | 12.3 | 9.9 | 15.0 | 12.2 | 12.4 | 12.3 |
| 12 חודשים | 67.1 | 47.7 | 59.5 | 59.7 | 59.2 | 66.1 | 43.7 | 58.0 | 58.8 | 57.6 |
| ממוצע | 10.1 | 8.9 | 9.6 | 9.6 | 9.6 | 10.0 | 8.6 | 9.5 | 9.6 | 9.5 |

מהלוח עולה, כי במספר חודשי התעסוקה נרשם גידול קל ב-2001 – 9.6 חודשי עבודה בממוצע לעומת 9.5 בשנת 2000. כמו כן, אחוז השכירים אשר היו מועסקים שנה שלמה (12 חודשים) עלה מ-57.6% בשנת 2000 ל-59.2% בשנת 2001.

הנתונים מורים כי תקופת ההעסקה אינה אחידה בכל היישובים. לדוגמה, כ-67% מהשכירים ביישובים כפריים עבדו שנה שלמה בשנת 2001, לעומת כ-48% בלבד מן השכירים ביישובים העירוניים הלא יהודיים.

ב. משך העבודה לפי מין

בחינת משך התעסוקה לפי מין (לוחות מס' 26-27) מאפשרת לקבל תמונה מפורטת יותר על התנהגותם של העובדים השכירים, ומכאן גם על מידת היציבות הכלכלית ועל רמת החיים.

להלן נתונים המתייחסים לשנתיים הנסקרות:

לוח ו: משך העבודה של השכירים לפי מין, 2000 – 2001 (אחוזים)

| משך התעסוקה | 2001 | | | 2000 | | |
|-------------|-------|-------|--------|-------|-------|--------|
| | נשים | גברים | סך הכל | נשים | גברים | סך הכל |
| סך הכול | 100.0 | 100.0 | 100.0 | 100.0 | 100.0 | 100.0 |
| 1-2 חודשים | 7.8 | 7.5 | 7.7 | 9.2 | 8.0 | 8.6 |
| 3-5 חודשים | 10.4 | 10.0 | 10.2 | 11.2 | 10.3 | 10.7 |
| 6-8 חודשים | 11.2 | 10.2 | 10.7 | 11.2 | 10.3 | 10.7 |
| 9-11 חודשים | 13.3 | 11.3 | 12.3 | 13.6 | 11.1 | 12.3 |
| 12 חודשים | 57.3 | 61.3 | 59.1 | 54.7 | 60.3 | 57.6 |
| ממוצע | 9.5 | 9.7 | 9.6 | 9.3 | 9.6 | 9.5 |

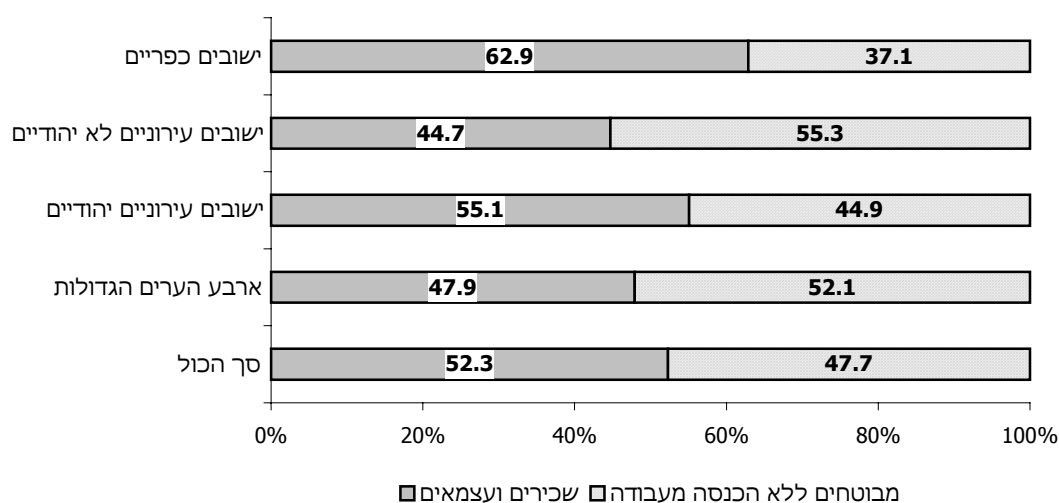
הנתונים מלמדים, כי נשים מועסקות פרקי זמן קצרים במקצת מאלה של הגברים. לדוגמה, 72.3% מהגברים עבדו 9 חודשים ויותר בשנת 2001 לעומת 70.6% מהנשים. כמו כן, בשנת 2001 חל אצל הנשים שיפור מסוים בהשוואה לשנת 2000 שכן מספר חודשי התעסוקה גדל מ-9.3 ל-9.5 חודשים בממוצע.

ברור, שניתוח מעמיק יותר מחייב נתונים על היקף המשרות (מידת החלקיות), על מספר ימי העבודה בחודש ועל מספר השכירים המועסקים בו-זמנית ביותר ממשרה אחת.

1.7 מעמד בעבודה

בלוחות מס' 28-31 מוצגת התפלגות האוכלוסייה המבוטחת הבוגרת לפי צורת יישוב, מועצה אזורית, מחוז ונפה, בהתאם לסיווגה בקובצי המוסד לביטוח לאומי. בגלל צירופם של עובדים אשר היו במשך השנה גם שכירים וגם עצמאים, לקבוצות השכירים, מתקבל מספר קטן יחסית של עובדים עצמאיים.

תרשים מס' 4: סוגי מבוטחים לפי צורת יישוב, 2001 (אחוזים)



בולט במיוחד (תרשים מס' 4) האחוז הנמוך של הפעילים כלכלית (שכירים ועצמאים) ביישובים העירוניים הערביים (כ-45%), בכלל לא-יציאת נשים לעבודה. האחוז הגבוה של הפעילים ביישובים הכפריים היהודיים (כ-63%) נזקף לביטוח האוטומטי של בת הזוג בהתיישבות העובדת (קיבוצים ומושבים).

ברור, שמשקל המבוטחים החסרים הכנסה כלכלית (מובטלים, תלמידים וכו') משפיע על מצבו הכלכלי של כל יישוב. לדוגמה, ברמה הארצית שכירים ועצמאים הם 52% מהאוכלוסייה הבוגרת, ואילו באילת כ-63%, באריאל כ-67% וביישובים קטנים אף יותר. לעומת זאת, 40% בלבד מהאוכלוסייה הבוגרת בבני ברק היתה מועסקת בשנת 2001.

2. הכנסה חציונית של שכיר ושל עצמאי

בלוחות מס' 32-33 מוצגים לראשונה נתונים על ההכנסה החציונית של השכירים ושל העצמאים בשנים 2000 ו-2001.

בשנת 2001, השכר החציוני של כל השכירים היה כ-4,093 ש"ח לחודש בשנה, שהם כ-67% מהשכר הממוצע באותה שנה. בקרב עצמאים, ההכנסה החציונית היתה כ-3,710 ש"ח לחודש בשנה, שהם כ-52% מההכנסה הממוצעת של כלל העצמאים.

יש לציין כי ההכנסה הממוצעת מושפעת מההכנסות הגבוהות מאוד ומהנמוכות מאוד. לדוגמה: לכ-10% מהעצמאים בעלי הכנסות גבוהות יחסית (יותר מכפליים מן השכר הממוצע) יש השפעה גדולה על הכנסה הממוצעת של כלל העצמאים (7,169 ש"ח ב-2001), בעוד שההכנסה החציונית היתה כ-3,710 ש"ח בלבד.

3. ריבוי משרות

המוסד לביטוח לאומי מקבל מדי שנה מנציבות מס הכנסה את הדוחות השנתיים של כל המעסיקים בארץ שבהם מצוין, נוסף על נתוני שכר וחדשי עבודה, גם סוג המשרה שבה מועסק העובד: משרה מלאה או חלקית יחידה, משרה חלקית נוספת ומשרה יומית. דיווחים אלו מאפשרים לאמוד את היקף התופעה של השכירים אשר עבדו בו-זמנית ביותר ממקום עבודה אחד, ולנתח את המאפיינים הדמוגרפיים והכלכליים של עובדים אלו.

א. משרות כפולות בו-זמנית

בלוחות מס' 34-35 מוצגת התפלגות העובדים השכירים לפי מספר מקומות העבודה שבהם עבדו בו זמנית במהלך שנת 2000 ו-2001.

מספר העובדים שעבדו אצל יותר ממעסיק אחד באותו זמן עמד על כ-130 אלף עובדים בשנת 2001, כלומר כ-6.9% מסך העובדים השכירים (לא כולל חברי קיבוצים, עובדים במשקי בית), לעומת 6.6% מהעובדים בשנת 2000.

התפלגות השכירים לפי מין מאפשרת לבחון את צורת ההעסקה לעומת סך העובדים. הנתונים מורים כי הנשים מהוות כ-55% מהעובדים ביותר ממשרה אחת לעומת משקלן בקרב השכירים – כ-48%. כמו גם, אחוז הנשים העובדות ביותר ממקום עבודה אחד גבוה במיוחד: כ-8.0% מהנשים לעומת 5.9% מהגברים. ממצאים אלה מאשרים שהנשים מועסקות יותר מהגברים בעבודות חלקיות ואצל יותר ממעסיק אחד, על בסיס יומי או לפי מספר קטן של שעות עבודה.

לוח ח: ריבוי משרות, 2001 (נתונים נבחרים)*

| יותר ממשרה אחת | משרה אחת | סך הכול | | |
|----------------|----------|---------|---------|---------------------------|
| 130.2 | 1,749.4 | 1,879.8 | אלפים | מספר שכירים |
| 6.9 | 93.1 | 100.0 | אחוזים | |
| 100.0 | 100.0 | 100.0 | סך הכול | לפי מין (אחוזים) |
| 44.7 | 52.8 | 52.2 | גברים | |
| 55.3 | 47.2 | 47.8 | נשים | |
| 100.0 | 100.0 | 100.0 | סך הכול | לפי גיל (אחוזים) |
| 13.7 | 11.4 | 11.6 | עד 24 | |
| 29.8 | 30.0 | 30.0 | 25-34 | |
| 22.2 | 23.3 | 23.2 | 35-44 | |
| 21.7 | 21.5 | 21.5 | 45-54 | |
| 10.0 | 10.4 | 10.4 | 55-64 | |
| 2.5 | 3.4 | 3.3 | 65+ | |
| 8,195 | 7,990 | 8,005 | סך הכול | לפי שכר ממוצע לחודש (ש"ח) |
| 11,142 | 9,830 | 9,908 | גברים | |
| 5,892 | 5,937 | 5,933 | נשים | |

* לא כולל חברי קיבוצים ועובדים במשק-בית.

התפלגות השכירים המועסקים ביותר ממשרה אחת לפי גיל מלמדת, כי כ-44% מהעובדים במשרות כפולות הם צעירים – גילם אינו עולה על 35, לעומת משקלם של אלה בכלל השכירים כ-42%.

השכר הממוצע לחודש עבודה של העובדים במשרות כפולות מהווה כ-103% מהשכר הממוצע של העובדים במשרה יחידה. אך נמצא הבדל משמעותי לפי מין: בעוד הגברים במשרות כפולות משתכרים כ-113% מהשכר הממוצע למשרה יחידה, אצל הנשים המגמה הפוכה: הנשים במשרות כפולות משתכרות ב-99% בלבד מהשכר הממוצע של הנשים במשרה יחידה. תופעה זו מוסברת בכך שברוב המקרים עבודה במשרות כפולות מאפשרת להשלים הכנסה נמוכה ממשרה אחת.

ב. ריבוי משרות במשך השנה

בלוחות מס' 36-37 מוצג היקף העובדים במשרה אחת או יותר בשנים 2000-2001 לפי ענפי כלכלה עיקריים, ולפי חישוב שנתי שבו נספרים כל מקומות העבודה במשך השנה, בין שעבדו בהם בו-זמנית ובין שלא.

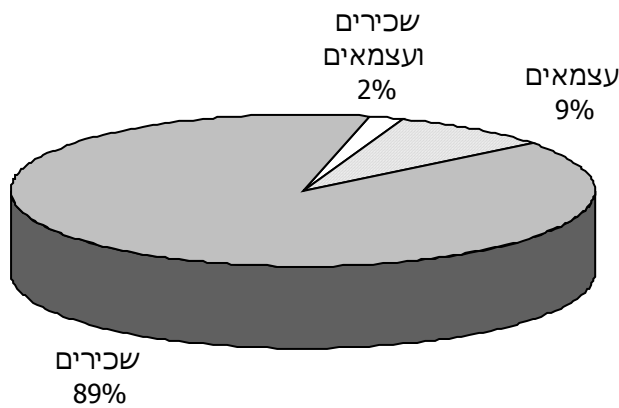
במהלך שנת 2001 כ-730 אלף שכירים עבדו ביותר ממקום עבודה אחד: כ-130 אלף עבדו באותו זמן אצל יותר ממעסיק אחד ועוד כ-600 אלף שכירים החליפו את מקום עבודתם במהלך השנה, שהם כ-25% מכלל השכירים.

התפלגות השכירים לפי ענף כלכלי מראה, כי אחוז העובדים ביותר ממקום עבודה אחד גבוה מהממוצע הארצי בענף החקלאות (כ-61%), נתון המצביע על עבודה עונתית ועל תחלופה גבוהה של מעסיקים במהלך השנה. לעומת זאת, בענפי התעשייה כ-21% בלבד מן העובדים עבדו ביותר ממקום עבודה אחד במהלך שנת 2001.

4. ההכנסה של עובדים לפי מעמד בעבודה

בלוחות מס' 38-41 מוינו בעלי השכר וההכנסה לפי מעמדם בעבודה בשלוש קבוצות עקרויות: שכירים, גם שכירים וגם עצמאים ועצמאים. תרשים מס' 5 מציג את הרכב התעסוקה בשנת 2001 לפי שלוש הקבוצות האלה. קבוצת השכירים בלבד מהווה כ-89% מכלל המועסקים בעוד העצמאים מונים כ-9%. מי שהם גם שכירים וגם עצמאים מהווים כ-2% בלבד מן המועסקים במשק.

תרשים מס' 5: התפלגות המועסקים לפי מעמד בעבודה בשלוש קבוצות עקרויות, 2001 (אחוזים)



התפלגותם של העובדים מוצגת על פי קבוצות שכר בקרב גברים ובקרב נשים בנפרד. השכר הממוצע חושב בשתי רמות: בממוצע לחדש עבודה ובממוצע לחדש במשך השנה.

להלן ריכוז הנתונים לשנת 2001:

לוח ט: קבוצות שכר והכנסה לחדש עבודה לפי מעמד בעבודה, 2001

| קבוצת שכר ו/או הכנסה | שכירים | שכירים ועצמאים | עצמאים |
|-------------------------|-----------|----------------|---------|
| סך הכול מספרים אחוים | 2,025,850 | 49,630 | 195,290 |
| | 100.0 | 100.0 | 100.0 |
| עד שכר מינימום | 24.9 | 17.2 | 37.3 |
| עד מחצית השכר הממוצע | 11.5 | 7.9 | 8.3 |
| עד השכר הממוצע | 33.7 | 28.6 | 27.7 |
| עד פעמיים השכר הממוצע | 20.2 | 23.6 | 17.3 |
| עד 4 פעמים השכר הממוצע | 5.9 | 8.9 | 4.5 |
| עד 5 פעמים השכר הממוצע | 2.1 | 5.3 | 1.9 |
| מעל 5 פעמים השכר הממוצע | 1.7 | 8.5 | 3.0 |

מהנתונים עולה, כי יש הבדלים משמעותיים בהתפלגות ההכנסה לפי מעמד בעבודה. לדוגמה, כ-3.8% מהעובדים השכירים הם בעלי הכנסות העולות על פי ארבעה מן השכר הממוצע, לעומת כ-4.9% מהעובדים העצמאיים וכ-13.8% מהעובדים שהם גם שכירים וגם עצמאים. כמו כן, כ-25% מהעובדים השכירים וכ-37% מהעצמאים משתכרים עד שכר המינימום, לעומת כ-17% בלבד מהעובדים שהם גם שכירים וגם עצמאים.

יש לציין כי הכנסתם של השכירים שהם גם עצמאים גבוהה במיוחד: היא עולה בכ-80% על שכרם של השכירים ובכ-66% על הכנסתם של העצמאים.

5. השכר לפי ענף כלכלי ראשי ולפי מין

בלוחות מס' 42-45 מוינו העובדים השכירים שדווחו לשנים 2000-2001 לפי הענף הכלכלי של מקום עבודתם, ובתוך ענפים אלו לפי קבוצת השכר, כדי לבחון את השוני או הדמיון בהכנסתם. הנתונים בלוחות אלה מתייחסים לכל העובדים השכירים שעבדו בכל חודשי השנה או בחלק מהשנה בלבד (לעומת הלוחות מס' 38-41 שבהם מוצג המספר הממוצע של עובדים בחודש). אף-על-פי שיש בידינו התפלגויות מפורטות בכל ענף, בחרנו להציג רק התפלגויות שכר מקבוצות בשלוש רמות: עד השכר הממוצע, מהשכר הממוצע עד פי ארבעה מן השכר הממוצע, ויותר מפי ארבעה מן השכר הממוצע. בלוחות מוצגות תוצאות העיבודים הנפרדים לפי מין ולפי חישובי שכר ממוצע שונים: שכר ממוצע לחדש עבודה ושכר ממוצע לחדש במשך השנה.

להלן התפלגות העובדים השכירים בענפים נבחרים לפי קבוצת שכר בשנת 2001:

לוח י': קבוצת שכר לפי ענפי כלכלה נבחרים (אחוזים), 2001

| ענפים נבחרים | | | | | סך הכול | קבוצת שכר |
|-------------------------------|----------------|-------------|--------|--------|---------|-------------------------|
| שירותים ציבוריים | שירותים עסקיים | חשמל ובינוי | תעשייה | חקלאות | | |
| שכר ממוצע לחודש עבודה: | | | | | | |
| 100.0 | 100.0 | 100.0 | 100.0 | 100.0 | 100.0 | סך הכול |
| 70.0 | 68.7 | 81.3 | 65.0 | 92.5 | 72.7 | עד השכר הממוצע |
| 29.2 | 28.5 | 17.7 | 32.5 | 7.3 | 25.7 | עד 4 פעמים השכר הממוצע |
| 0.8 | 2.8 | 1.0 | 2.5 | 0.2 | 1.6 | מעל 4 פעמים השכר הממוצע |
| שכר ממוצע לחודש בשנה: | | | | | | |
| 100.0 | 100.0 | 100.0 | 100.0 | 100.0 | 100.0 | סך הכול |
| 71.4 | 71.3 | 83.3 | 67.0 | 93.2 | 74.5 | עד השכר הממוצע |
| 27.9 | 26.2 | 15.8 | 30.7 | 6.6 | 24.0 | עד 4 פעמים השכר הממוצע |
| 0.7 | 2.5 | 0.9 | 2.3 | 0.2 | 1.5 | מעל 4 פעמים השכר הממוצע |

אנו רואים, כי בענף החקלאות כ-93% מן העובדים משתכרים עד השכר הממוצע, לעומת כ-65%-70% בלבד בענפי התעשייה והבנקאות. בשירותים העיסוקיים כ-2.8% מן העובדים השתכרו יותר מפי ארבעה מן השכר הממוצע, לעומת 0.8% בלבד מן העובדים בשירותים הציבוריים.

העיבודים לפי מין מעלים, שבכל הענפים הנשים מרוכזות בקבוצות השכר הנמוכות יותר, הן באופן יחסי והן באופן מוחלט. כך למשל בשנת 2001, אחוז הגברים ששכרם גבוה מפי ארבעה מן השכר הממוצע היה כ-3% לפי שתי שיטות החישוב של השכר הממוצע, ואילו בקרב הנשים חלקן של בעלי שכר זה היה כ-0.4% בלבד.

6. משך העבודה לפי ענף כלכלי ראשי

בלוחות מס' 46-49 נבדק משך עבודתם של השכירים שעבדו בשנים הנסקרות בענפים השונים, לפי מין.

להלן לוח המציג את משך העבודה בענפים נבחרים בשנת 2001, לפי מין:

לוח יא: משך העבודה של העובדים השכירים בענפי כלכלה נבחרים, לפי מין, 2001

| משך העבודה | סך הכול | ענפים נבחרים | | | |
|------------------------|---------|------------------|----------------|-------------|--------|
| | | שירותים ציבוריים | שירותים עסקיים | חשמל ובינוי | תעשייה |
| סך הכול | 100.0 | 100.0 | 100.0 | 100.0 | 100.0 |
| 2-1 חודשים | 7.6 | 6.1 | 9.6 | 10.1 | 5.0 |
| 3-5 חודשים | 10.2 | 8.0 | 11.3 | 15.1 | 7.8 |
| 6-8 חודשים | 10.6 | 8.1 | 11.4 | 14.7 | 9.1 |
| 9-11 חודשים | 12.3 | 10.1 | 13.8 | 15.9 | 10.6 |
| 12 חודשים | 59.3 | 67.7 | 53.9 | 44.2 | 67.5 |
| גברים - סך הכול | 100.0 | 100.0 | 100.0 | 100.0 | 100.0 |
| 2-1 חודשים | 7.5 | 5.3 | 10.0 | 10.1 | 4.5 |
| 3-5 חודשים | 9.9 | 6.6 | 11.6 | 15.3 | 6.9 |
| 6-8 חודשים | 10.2 | 6.4 | 11.1 | 14.9 | 8.1 |
| 9-11 חודשים | 11.4 | 7.6 | 12.7 | 15.7 | 9.4 |
| 12 חודשים | 61.0 | 74.1 | 54.6 | 44.0 | 71.1 |
| נשים - סך הכול | 100.0 | 100.0 | 100.0 | 100.0 | 100.0 |
| 2-1 חודשים | 7.7 | 6.5 | 9.2 | 10.3 | 6.1 |
| 3-5 חודשים | 10.5 | 8.8 | 11.0 | 14.4 | 9.6 |
| 6-8 חודשים | 11.1 | 8.9 | 11.7 | 13.8 | 11.1 |
| 9-11 חודשים | 13.3 | 11.4 | 14.8 | 16.7 | 13.1 |
| 12 חודשים | 57.4 | 64.4 | 53.3 | 44.8 | 60.0 |

מסתבר כי התחלופה הגדולה ביותר של עובדים, אשר באה לידי ביטוי באחוז הגבוה של שכירים שעבדו תקופות קצרות ובאחוז הנמוך של שכירים שעבדו שנה שלמה, היא בענפי החשמל והבינוי, ובמידה מסוימת גם בשירותים העסקיים (כולל חברות לאספקת כח אדם). לעומת זאת בענפי התעשייה והחקלאות יותר מ-66% מן העובדים הועסקו שנה שלמה.

בדיקת משך העבודה לפי מין מעלה, שהנשים עבדו תקופות קצרות יותר מן הגברים (בעיקר בשירותים הציבוריים ובתעשייה), וכי עבדו פחות מהם שנה שלמה.

השכר הגבוה ביותר שולם בענפי הבנקאות והחשמל. בענף הבנקאות לדוגמה, העובדים השתכרו במוצע ב-12,661 ש"ח בשנת 2001, שהם כ-76% יותר מהשכר הממוצע במשק. השכר הנמוך ביותר שולם בענף החקלאות – 4,530 ש"ח לחודש עבודה, שהם כ-37% פחות מהממוצע הארצי.

מטבע הדברים, נמצא הבדל בין השכר הממוצע של מי שעבדו חודש-חודשיים לבין שכרם של אלה שעבדו שנה שלמה. השכר הממוצע לחודש עבודה של השכירים שעבדו 12 חודשים היה גבוה ב-200%-250%

מהשכר הממוצע של מי שעבדו במשך השנה חודשים ספורים בלבד. זאת - ברוב ענפי המשק (חוץ מחקלאות), ובמידה דומה בשתי השנים 2000 ו-2001.

גם מי שעבדו 9-11 חודשים בשנה השתכרו כ-53% בלבד משכרם של אלה שהיו מועסקים שנה שלמה, תופעה המעידה על מסגרת שכר יציבה יותר, שממנה נהנים העובדים השכירים אשר מועסקים שנה שלמה.

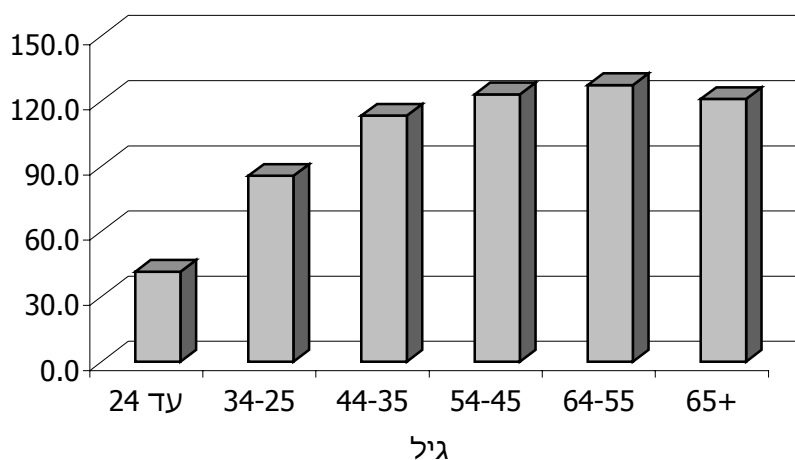
7. ההכנסות לפי גיל, מין ומעמד בעבודה

בלוחות מס' 50-53 מוצגות התפלגות העובדים וכן התפלגות ההכנסה הממוצעת לפי קבוצת גיל, לפי מין ומעמד בעבודה, בממוצע לחודש בשנים 2000 ו-2001.

הנתונים מורים, כי השכר הממוצע של הנשים השכירות לחודש עבודה היה כ-62% מהשכר הממוצע של הגברים השכירים. פער דומה נמצא בקרב העובדים העצמאיים: ב-2001 ההכנסה של העובדות העצמאיות היה כ-65% מההכנסה של הגברים העצמאיים.

תרשים מס' 6: שכר ממוצע לחודש עבודה של השכירים לפי קבוצות גיל, 2001

ממוצע=100



התפלגות ההכנסה לפי קבוצת גיל מעלה, כי ההכנסה הממוצעת עולה עם הגיל, כך שההכנסה המקסימלית מצויה בקבוצת גיל 64-55, כלומר בגיל פרישת העובד משוק העבודה. לדוגמה, עובדים שכירים בני 64-55 השתכרו כ-27% יותר מפי שלושה מן השכר הממוצע בקבוצת גיל עד 24 (תרשים מס' 6).

8. העובדים שפרשו מעבודתם בפרישה מוקדמת

בלוח מס' 54 מוצגים נתונים על התפלגות העובדים שפרשו לגמלאות לפני גיל 65 בגבר ו-60 באשה, ואשר משולמת להם "פנסיה מוקדמת" על ידי קרן פנסיה או מעסיקם האחרון.

נתונים אלה מבוססים על הדיווחים שמשלמי הפנסיה מעברים למוסד לביטוח לאומי על המבוטחים שבעדם שולמו דמי ביטוח. הדיווחים אינם כוללים את הפנסיונרים הפטורים מתשלום דמי ביטוח, כגון אשה נשואה המקבלת פנסיה ושטרם מלאו לה 60 שנה.

בשנת 2001, לכ-60 אלף עובדים בממוצע לחודש שולמה פנסיה מוקדמת. התפלגות מקבלי הפנסיה לפי מין מראה כי 91% מהם היו גברים וכ-9% בלבד נשים. המספר המועט של נשים מוסבר בכך שרק נשים לא נשואות (החייבות בדמי ביטוח) מדווחות למוסד לביטוח לאומי כמקבלות פנסיה.

הפנסיה הממוצעת הגיעה לכ-5,882 ש"ח לחודש בשנת 2001. הכנסה זו היתה כ-75% מהשכר הממוצע של העובדים השכירים. הפנסיה הממוצעת של הנשים היה כ-65% מהפנסיה הממוצעת המשולמת לגברים, בדומה לפער הקיים בשכר הממוצע של השכירים בין המינים.

בלוח יב אנו מציגים את מקבלי הפנסיה לפי קבוצות הכנסה בהשוואה להתפלגות העובדים השכירים (בממוצע לחודש עבודה):

לוח יב: התפלגות מקבלי פנסיה מוקדמת ועובדים שכירים לפי קבוצות שכר, 2001

| קבוצת שכר | מקבלי פנסיה | עובדים שכירים |
|-------------------------|-------------|---------------|
| סך הכול | 60,200 | 2,025,850 |
| מספרים אחוזים | 100.0 | 100.0 |
| עד שכר המינימום | 24.6 | 24.9 |
| עד מחצית השכר הממוצע | 3.9 | 11.5 |
| עד השכר הממוצע | 44.5 | 33.7 |
| עד פעמיים השכר הממוצע | 22.4 | 20.2 |
| עד 4 פעמים השכר הממוצע | 4.0 | 5.9 |
| מעל 4 פעמים השכר הממוצע | 0.6 | 3.8 |

יש הבדלים מסוימים בהתפלגות ההכנסה בין מקבלי הפנסיה לבין העובדים השכירים. בקרב מקבלי הפנסיה כ-28.5% מקבלים פנסיה הנמוכה ממחצית השכר הממוצע, לעומת כ-36.4% מהשכירים. עוד כ-45% ממקבלי הפנסיה מקבלים פנסיה בין מחצית השכר הממוצע ועד מלוא השכר הממוצע, לעומת כ-34% מהשכירים. כמו כן כ-4.6% ממקבלי פנסיה הם בעלי הכנסות העולות על פי ארבעה מהשכר הממוצע, לעומת כ-9.7% מהעובדים השכירים.

9. התפלגות ההכנסות לפי שנת עלייה

כידוע, בשנת 1990 עלו לארץ המוני עולים, ולפיכך יש עניין לעקוב אחר היקלטותם בתעסוקה ובכלכלה לפי הרשום בקובצי המוסד. בלוחות מס' 55-57 נלקחו בחשבון ההכנסות של האוכלוסייה הבוגרת (שכירים, לא שכירים ומקבלי קצבאות) בשנת 2001, לפי שנת עלייה ומין.

הלוחות מורים, כי ככל שהעולה שוהה בארץ זמן קצר יותר, כך הכנסתו לחדש עבודה נמוכה יותר. אם לדוגמה ל-55% מתושבי ישראל הוותיקים הכנסה עד מחצית השכר הממוצע, לעולי 1993-1995 ו-1996-1998 ו-1999-2001 הכנסה עד 62%, 66%, ו-76% מן השכר הממוצע בהתאמה.

השוואת ההכנסה הממוצעת לחדש עבודה של האוכלוסייה הבוגרת בשנת 2001 מעלה את התמונה הבאה:

לוח יג: הכנסה ממוצעת לחדש עבודה של האוכלוסייה הבוגרת בשנת 2001, לפי מין ושנת עלייה (ש"ח)

| מין | סך הכול | שנת עלייה | | | | |
|----------------|---------|-----------|-----------|-----------|-------------|-----------|
| | | עד 1989 | 1990-1992 | 1993-1995 | 1996 – 1998 | 1999-2001 |
| סך הכול | 6,246 | 6,612 | 5,186 | 4,348 | 3,856 | 3,273 |
| גברים | 7,743 | 8,168 | 6,242 | 5,334 | 4,646 | 3,901 |
| נשים | 4,594 | 4,819 | 4,155 | 3,548 | 3,168 | 2,644 |

מן הלוח עולה, כי השכר הממוצע לחדש עבודה נמוך יותר ככל ששנת העלייה מאוחרת יותר. לדוגמה, הכנסתם של עולי שנות 1999-2001 היתה רק כ-52% מן ההכנסה הממוצעת של כל האוכלוסייה.

10. עובדים שכירים ושכר ממוצע לפי גודל המעסיק

בלוח מס' 58 מוינו העובדים השכירים לפי מקומות עבודתם בחודשים דצמבר 2000 ודצמבר 2001, כדי ללמוד מה הם ההבדלים בשכר הממוצע לפי מין ולפי גודל המעסיק. פרטי העובדים הוצלבו עם תיק הניכויים של מעסיקיהם, כך שהתוצאות מתייחסות למספר המשרות בסוף כל שנה.

בשנת 2001 כ-15% מהעובדים השכירים הועסקו במפעלים קטנים (עד 5 עובדים); לעומת זאת כ-34% מהשכירים עבדו אצל מעסיקים גדולים (מעל 500 עובדים).

הממצאים מורים, כי השכר הממוצע גבוה יותר ככל שעובדים אצל מעסיק גדול יותר. לדוגמה, השכר הממוצע של העובדים המועסקים במפעלים גדולים (מעל 1,000 עובדים) גבוה בכ-57% מהשכר הממוצע של העובדים במפעלים קטנים (עד 5 עובדים). אצל הגברים ההבדלים עוד יותר גדולים: מי שמועסקים במפעלים גדולים משתכרים בכ-60% יותר ממי שעובדים במפעלים קטנים.

11. משפחות עובדים לפי עשירונים

הנתונים על ההכנסה המשפחתית מעבודה (שכירה ועצמאית) חושבו לגבי שני סוגים של משפחות: משפחות שבהן זוגות נשואים (לוחות מס' 59-62), ומשפחות של יחידים בלבד (לוחות מס' 63-66). ההכנסה המשפחתית כוללת את הכנסות בני זוג בלבד, בלי לצרף את הכנסותיהם של בני משפחה אחרים גם אם הם חיים במשק בית אחד.

בלוחות אלו מוצגת התפלגות המשפחות לפי רמת הכנסתן, במיון על פי עשירונים ולפי מספר הילדים. להלן התוצאות העקרויות:

לוח יד: ההכנסה הממוצעת לחודש בשנה של משפחות עובדים לפי מספר ילדים (ש"ח), 2000 – 2001

| 2001 | | 2000 | | מספר ילדים במשפחה |
|---------------------|-----------------------------|---------------------|-----------------------------|----------------------|
| משפחות של יחידים | לא כולל משפחות של יחידים | משפחות של יחידים | לא כולל משפחות של יחידים | |
| 4,098 | 12,165 | 3,884 | 10,982 | סך הכול |
| 3,985 | 11,828 | 3,790 | 10,825 | ללא ילדים |
| 5,425 | 12,563 | 5,108 | 11,306 | ילד אחד |
| 5,580 | 13,408 | 4,939 | 12,129 | 2 ילדים |
| 4,697 | 13,488 | 4,201 | 11,979 | 3 ילדים |
| 3,251 | 8,448 | 2,935 | 7,419 | 4 ילדים ויותר |

אפשר לראות בלוח, כי ההכנסה הממוצעת של המשפחות שבהן זוגות נשואים גדלה עם הגידול במספר הילדים עד לשלושה ילדים. במשפחות גדולות יותר ההכנסה קטנה. כך לדוגמה, ההכנסה הממוצעת של משפחות עם ארבעה ילדים ויותר נמוכה בכ-37% מההכנסה של משפחה עם שני ילדים. מגמה זאת עקבית גם על פני זמן וגם לפי שיטות החישוב השונות של ההכנסה הממוצעת (לחודש עבודה או במשך השנה). במשפחות של יחידים הייתה ההכנסה הממוצעת הגבוהה ביותר בשנת 2001 בקרב משפחות עם שני ילדים. החל בילד השלישי, ההכנסה הממוצעת הולכת וקטנה.

מן החלוקה לעשירונים אנו למדים, כי הכנסתם של שבעת העשירונים הראשונים קטנה מההכנסה הארצית הממוצעת. ההכנסה הממוצעת (לחודש עבודה) של משפחת עובדים שבה זוג נשוי בעשירון העליון הגיעה בשנת 2001 לכ-41,709 ש"ח – פי 28 בהשוואה ל-1,504 ש"ח בעשירון התחתון. יש ליכור שמדובר בהכנסה ברוטו, כלומר לפני קבלת תשלומי העברה ותשלום מסים ישירים. לפי מדד ג'יני, אי-השוויון גדול יותר ככל שמספר הילדים במשפחה עולה: בקרב משפחות שבהן ארבעה ילדים ויותר, מדד ג'יני הוא 0.4898, לעומת 0.4404 בקרב המשפחות עם ילד אחד.

בנוגע למשפחות של יחידים בלבד, אי-השוויון גדול עוד יותר: ההכנסה הממוצעת לחדש עבודה בעשירון העליון הגיעה בשנת 2001 לכ-16,198 ש"ח – פי 28 בהשוואה לכ-588 ש"ח בעשירון התחתון. בקרב המשפחות ללא ילדים, מדד ג'יני הוא 0.4703 לעומת 0.4670 בממוצע הארצי, כשמדובר במשפחות עם ילדים (חד הוריות) אי-השוויון גדל ככל שמספר הילדים גדול יותר.

לוחות

**לוח מס' 1 - שכר ממוצע חודשי ושנתי של שכירים, אחוז השכירים ששכרם אינו גבוה משכר המינימום ומדד אי-השוויון,
לפי צורת ישוב - 2001, 2000**

| 2001 | | השכר הממוצע (ש"ח) | | | | | | מספר השכירים (2001) | צורת הישוב |
|------------------------------|--|-------------------|-------|-------|-------------|-------|-------|---------------------------|---|
| מדד אי-השוויון (גי'ני) | % השכירים המשתכרים עד שכר המינימום | במשך השנה | | | לחודש עבודה | | | | |
| | | אחוז השינוי | 2001 | 2000 | אחוז השינוי | 2001 | 2000 | | |
| 0.4700 | 39.6 | 7.4 | 6,089 | 5,669 | 5.8 | 7,604 | 7,188 | 2,378,559 | סך הכול |
| 0.4720 | 40.6 | 6.7 | 6,088 | 5,707 | 5.1 | 7,635 | 7,263 | 2,165,858 | ישובים עירוניים - סה"כ |
| 0.4897 | 39.1 | 5.2 | 6,604 | 6,280 | 4.2 | 8,213 | 7,882 | 528,768 | מעל 200,000 |
| 0.4722 | 43.5 | 1.2 | 5,633 | 5,568 | 1.2 | 7,103 | 7,021 | 162,770 | ירושלים |
| 0.4983 | 36.6 | 6.5 | 7,214 | 6,773 | 5.6 | 8,965 | 8,487 | 167,073 | תל אביב-יפו |
| 0.4866 | 40.3 | 5.5 | 6,833 | 6,480 | 3.6 | 8,513 | 8,215 | 104,357 | חיפה |
| 0.4271 | 34.5 | 7.6 | 6,943 | 6,453 | 5.9 | 8,433 | 7,966 | 94,568 | ראשון לציון |
| 0.4690 | 39.4 | 7.3 | 6,186 | 5,768 | 5.6 | 7,708 | 7,297 | 1,448,224 | ישובים עירוניים יהודיים סך הכול |
| 0.4527 | 41.2 | 7.3 | 5,696 | 5,310 | 5.5 | 7,102 | 6,730 | 533,189 | 199,999 - 100,000 |
| 0.4918 | 38.0 | 6.4 | 6,818 | 6,409 | 4.8 | 8,443 | 8,054 | 222,502 | 99,999 - 50,000 |
| 0.4606 | 39.1 | 7.2 | 6,092 | 5,681 | 5.8 | 7,618 | 7,200 | 474,195 | 49,999 - 20,000 |
| 0.4781 | 39.0 | 8.0 | 6,421 | 5,946 | 6.2 | 8,020 | 7,550 | 105,361 | 19,999 - 10,000 |
| 0.4896 | 35.6 | 7.4 | 7,432 | 6,921 | 5.3 | 9,182 | 8,717 | 112,977 | 9,999 - 2,000 |
| 0.3678 | 53.4 | 14.1 | 3,889 | 3,409 | 10.3 | 5,269 | 4,777 | 188,866 | ישובים עירוניים לא יהודיים - סך הכול |
| 0.3904 | 49.9 | 9.7 | 4,258 | 3,881 | 6.7 | 5,608 | 5,256 | 15,239 | 99,999 - 50,000 |
| 0.3463 | 55.9 | 14.3 | 3,623 | 3,170 | 9.5 | 5,011 | 4,575 | 36,888 | 49,999 - 20,000 |
| 0.3676 | 53.4 | 12.5 | 3,891 | 3,458 | 9.4 | 5,273 | 4,821 | 63,830 | 19,999 - 10,000 |
| 0.3726 | 52.8 | 16.3 | 3,944 | 3,390 | 12.4 | 5,321 | 4,735 | 72,909 | 9,999 - 2,000 |
| 0.4526 | 29.2 | 10.4 | 6,217 | 5,632 | 9.4 | 7,407 | 6,773 | 198,409 | ישובים כפריים - סה"כ |
| 0.4612 | 36.4 | 9.1 | 6,661 | 6,106 | 6.6 | 8,280 | 7,767 | 76,358 | מושבים |
| 0.4505 | 28.2 | 8.5 | 6,253 | 5,761 | 8.6 | 7,330 | 6,750 | 6,856 | מושבם שיתופיים |
| 0.3419 | 14.9 | 14.8 | 4,863 | 4,237 | 16.1 | 5,320 | 4,582 | 62,113 | קיבוצים |
| 0.4183 | 32.0 | 8.0 | 7,035 | 6,517 | 4.4 | 8,540 | 8,183 | 1,414 | ישובים מוסדיים יהודיים |
| 0.4785 | 33.8 | 7.9 | 7,666 | 7,104 | 5.4 | 9,506 | 9,015 | 44,676 | ישובים יהודיים קטנים |
| 0.3449 | 49.2 | 15.1 | 3,929 | 3,414 | 11.5 | 5,207 | 4,671 | 6,992 | ישובים לא יהודיים קטנים |
| 0.3600 | 54.8 | 42.1 | 3,923 | 2,761 | 31.8 | 5,636 | 4,276 | 4,927 | שבטי בדווים ואוכלוסייה מחוץ ליישובים |
| | 34.5 | 12.6 | 4,927 | 4,374 | 1.0 | 5,778 | 5,718 | 9,204 | כתובת לא ידועה |

| 2001 | | השכר הממוצע (ש"ח) | | | | | | מספר השכירים (2001) | צורת הישוב |
|-----------------------|------------------------------------|-------------------|-------|-------|-------------|--------|--------|---------------------|---|
| מדד אי-השוויון (גיני) | % השכירים המשתכרים עד שכר המינימום | במשך השנה | | | לחודש עבודה | | | | |
| | | אחוז השינוי | 2001 | 2000 | אחוז השינוי | 2001 | 2000 | | |
| 0.4700 | 39.6 | 7.4 | 6,089 | 5,669 | 5.8 | 7,604 | 7,188 | 2,378,559 | סך הכול |
| 0.4720 | 40.6 | 6.7 | 6,088 | 5,707 | 5.1 | 7,635 | 7,263 | 2,165,858 | יישובים עירוניים - סה"כ |
| 0.4897 | 39.1 | 5.2 | 6,604 | 6,280 | 4.2 | 8,213 | 7,882 | 528,768 | מעל 200,000 |
| 0.4722 | 43.5 | 1.2 | 5,633 | 5,568 | 1.2 | 7,103 | 7,021 | 162,770 | ירושלים |
| 0.4983 | 36.6 | 6.5 | 7,214 | 6,773 | 5.6 | 8,965 | 8,487 | 167,073 | תל אביב-יפו |
| 0.4866 | 40.3 | 5.5 | 6,833 | 6,480 | 3.6 | 8,513 | 8,215 | 104,357 | חיפה |
| 0.4271 | 34.5 | 7.6 | 6,943 | 6,453 | 5.9 | 8,433 | 7,966 | 94,568 | ראשון לציון |
| 0.4690 | 39.4 | 7.3 | 6,186 | 5,768 | 5.6 | 7,708 | 7,297 | 1,448,224 | יישובים עירוניים יהודיים - סך הכול |
| 0.4527 | 41.2 | 7.3 | 5,696 | 5,310 | 5.5 | 7,102 | 6,730 | 533,189 | 199,999 - 100,000 |
| 0.4108 | 43.3 | 10.1 | 5,307 | 4,821 | 7.8 | 6,726 | 6,237 | 67,983 | אשדוד |
| 0.4135 | 47.9 | 4.7 | 4,805 | 4,589 | 3.0 | 6,230 | 6,050 | 37,449 | אשקלון |
| 0.4166 | 42.5 | 8.7 | 5,677 | 5,223 | 6.4 | 7,181 | 6,747 | 71,577 | באר שבע |
| 0.4213 | 46.6 | 6.2 | 4,735 | 4,460 | 4.5 | 5,881 | 5,626 | 30,225 | בני ברק |
| 0.3831 | 43.5 | 5.6 | 4,807 | 4,550 | 4.4 | 6,010 | 5,757 | 58,510 | בת ים |
| 0.4158 | 38.7 | 6.0 | 5,934 | 5,600 | 4.6 | 7,287 | 6,968 | 72,071 | חולון |
| 0.4267 | 44.1 | 9.2 | 5,359 | 4,905 | 7.4 | 6,814 | 6,346 | 64,395 | נתניה |
| 0.4275 | 36.6 | 7.4 | 6,386 | 5,944 | 5.3 | 7,775 | 7,382 | 76,189 | פתח תקווה |
| 0.4470 | 33.5 | 6.0 | 7,412 | 6,995 | 4.7 | 8,935 | 8,531 | 54,790 | רמת גן |
| 0.4918 | 38.0 | 6.4 | 6,818 | 6,409 | 4.8 | 8,443 | 8,054 | 222,502 | 99,999 - 50,000 |
| 0.4876 | 35.1 | 4.4 | 7,861 | 7,529 | 3.6 | 9,646 | 9,308 | 37,559 | הרצלייה |
| 0.4071 | 43.0 | 2.6 | 5,267 | 5,135 | 1.4 | 6,634 | 6,544 | 31,215 | חדרה |
| 0.4616 | 34.3 | 8.2 | 7,706 | 7,120 | 6.5 | 9,362 | 8,788 | 35,333 | כפר סבא |
| 0.3720 | 41.6 | 5.3 | 5,005 | 4,754 | 4.8 | 6,295 | 6,005 | 25,432 | לוד |
| 0.4494 | 37.8 | 7.9 | 7,102 | 6,583 | 5.2 | 8,761 | 8,328 | 41,321 | רחובות |
| 0.3641 | 43.4 | 9.3 | 4,732 | 4,328 | 7.2 | 5,972 | 5,569 | 22,547 | רמלה |
| 0.4931 | 33.5 | 5.6 | 8,855 | 8,383 | 4.0 | 10,908 | 10,484 | 29,095 | רעננה |
| 0.4606 | 39.1 | 7.2 | 6,092 | 5,681 | 5.8 | 7,618 | 7,200 | 474,195 | 49,999 - 20,000 |
| 0.3625 | 48.3 | 13.1 | 4,218 | 3,728 | 10.7 | 5,558 | 5,021 | 6,939 | אופקים |
| 0.4139 | 39.8 | 10.4 | 5,594 | 5,069 | 7.6 | 6,886 | 6,400 | 11,809 | אור יהודה |
| 0.3921 | 43.1 | 4.3 | 5,276 | 5,057 | 5.2 | 7,063 | 6,717 | 23,608 | אילת |
| 0.4103 | 44.5 | 6.7 | 5,184 | 4,858 | 4.9 | 6,663 | 6,352 | 14,694 | בית שמש |
| 0.4480 | 30.3 | 5.0 | 8,358 | 7,963 | 4.3 | 9,998 | 9,585 | 20,872 | גבעתיים |
| 0.3940 | 43.0 | 17.3 | 5,473 | 4,666 | 15.1 | 7,075 | 6,149 | 11,983 | דימונה |
| 0.4677 | 31.3 | 10.2 | 8,649 | 7,847 | 7.6 | 10,433 | 9,696 | 16,242 | הוד השרון |

| 2001 | | השכר הממוצע (ש"ח) | | | | | | מספר השכירים (2001) | צורת הישוב |
|-----------------------|------------------------------------|-------------------|-------|-------|-------------|--------|--------|---------------------|------------------------|
| מדד אי-השוויון (גיני) | % השכירים המשתכרים עד שכר המינימום | במשך השנה | | | לחודש עבודה | | | | |
| | | אחוז השני | 2001 | 2000 | אחוז השני | 2001 | 2000 | | |
| 0.3866 | 49.3 | 3.7 | 4,460 | 4,302 | 3.7 | 5,946 | 5,731 | 14,671 | טבריה |
| 0.4318 | 38.7 | 8.7 | 6,195 | 5,699 | 6.2 | 7,700 | 7,252 | 12,841 | יבנה |
| 0.4349 | 32.9 | 10.3 | 7,369 | 6,679 | 8.1 | 8,891 | 8,222 | 9,731 | יהוד |
| 0.3912 | 38.1 | 7.0 | 5,616 | 5,251 | 5.6 | 7,019 | 6,644 | 18,947 | כרמיאל |
| 0.4790 | 34.5 | 1.6 | 8,250 | 8,121 | 1.8 | 10,206 | 10,021 | 8,167 | מבשרת ציון |
| 0.3674 | 43.8 | 6.9 | 4,652 | 4,351 | 6.7 | 5,894 | 5,522 | 9,558 | מגדל העמק |
| 0.3849 | 22.3 | 10.0 | 9,272 | 8,432 | 7.6 | 10,799 | 10,038 | 14,531 | מודיעין |
| 0.3608 | 30.9 | 4.2 | 6,601 | 6,337 | 4.3 | 7,864 | 7,538 | 10,898 | מעלה אדומים |
| 0.3506 | 41.2 | 6.9 | 4,740 | 4,435 | 6.3 | 5,986 | 5,630 | 8,273 | מעלות-תרשיחא |
| 0.4070 | 36.8 | 7.1 | 6,144 | 5,736 | 5.4 | 7,559 | 7,172 | 20,412 | נהרייה |
| 0.4404 | 33.6 | 8.3 | 7,534 | 6,954 | 6.0 | 9,158 | 8,637 | 11,199 | נס ציונה |
| 0.3779 | 43.8 | 7.9 | 4,723 | 4,377 | 8.5 | 6,024 | 5,551 | 17,803 | נצרת עילית |
| 0.4169 | 36.5 | 7.0 | 6,390 | 5,974 | 4.4 | 7,759 | 7,429 | 9,029 | נשר |
| 0.3651 | 52.0 | 14.6 | 3,910 | 3,410 | 12.5 | 5,277 | 4,690 | 6,042 | נתיבות |
| 0.3643 | 45.4 | 10.0 | 4,533 | 4,121 | 7.9 | 5,853 | 5,427 | 16,002 | עכו |
| 0.3906 | 42.1 | 8.6 | 5,127 | 4,723 | 6.9 | 6,457 | 6,041 | 15,611 | עפולה |
| 0.4248 | 42.5 | 10.2 | 5,535 | 5,022 | 7.9 | 7,075 | 6,559 | 10,479 | ערד |
| 0.4051 | 38.0 | 6.3 | 5,904 | 5,555 | 4.8 | 7,339 | 7,004 | 11,223 | פרדס חנה-כרכור |
| 0.4106 | 47.3 | 6.9 | 4,783 | 4,476 | 4.0 | 6,192 | 5,955 | 7,709 | צפת |
| 0.4608 | 31.1 | 8.1 | 8,269 | 7,648 | 6.6 | 9,918 | 9,309 | 10,852 | קריית אונו |
| 0.4161 | 42.1 | 5.9 | 5,461 | 5,157 | 4.7 | 6,881 | 6,572 | 18,904 | קריית אתא |
| 0.4248 | 39.5 | 3.5 | 6,074 | 5,869 | 2.3 | 7,527 | 7,354 | 15,866 | קריית ביאליק |
| 0.3638 | 45.3 | 8.8 | 4,487 | 4,125 | 6.6 | 5,805 | 5,444 | 18,178 | קריית גת |
| 0.3946 | 44.2 | 4.7 | 4,879 | 4,659 | 3.1 | 6,126 | 5,942 | 15,618 | קריית ים |
| 0.4279 | 37.8 | 3.3 | 6,376 | 6,175 | 2.2 | 7,865 | 7,693 | 16,587 | קריית מוצקין |
| 0.3660 | 43.3 | 11.4 | 4,796 | 4,306 | 8.3 | 6,053 | 5,591 | 9,781 | קריית שמונה |
| 0.4222 | 32.3 | 10.7 | 7,299 | 6,595 | 7.4 | 8,853 | 8,245 | 13,382 | ראש העין |
| 0.5108 | 31.7 | 4.5 | 9,216 | 8,823 | 3.3 | 11,152 | 10,791 | 15,754 | רמת השרון |
| 0.4781 | 39.0 | 8.0 | 6,421 | 5,946 | 6.2 | 8,020 | 7,550 | 105,361 | 19,999 - 10,000 |
| 0.3419 | 47.4 | 6.8 | 4,105 | 3,845 | 4.3 | 5,324 | 5,104 | 6,669 | אור עקיבא |
| 0.3607 | 37.2 | 6.3 | 5,432 | 5,112 | 5.4 | 6,719 | 6,372 | 7,748 | אריאל |
| 0.3483 | 43.5 | 9.1 | 4,582 | 4,200 | 7.1 | 5,825 | 5,440 | 6,667 | בית שאן |
| 0.3777 | 61.5 | 4.8 | 3,228 | 3,079 | 3.3 | 4,468 | 4,327 | 2,689 | ביתר עילית |
| 0.3937 | 30.9 | 5.3 | 7,380 | 7,010 | 4.8 | 8,874 | 8,469 | 4,306 | גבעת זאב |
| 0.4563 | 31.2 | 10.1 | 8,553 | 7,772 | 7.6 | 10,298 | 9,571 | 6,651 | גבעת שמואל |

| 2001 | | השכר הממוצע (ש"ח) | | | | | | מספר השכירים (2001) | צורת הישוב |
|-----------------------|------------------------------------|-------------------|--------|--------|-------------|--------|--------|---------------------|----------------------|
| מדד אי-השוויון (גיני) | % השכירים המשתכרים עד שכר המינימום | במשך השנה | | | לחודש עבודה | | | | |
| | | אחוז השני | 2001 | 2000 | אחוז השני | 2001 | 2000 | | |
| 0.4213 | 35.1 | 16.7 | 7,054 | 6,043 | 12.7 | 8,677 | 7,702 | 4,494 | גדרה |
| 0.3937 | 31.5 | 10.2 | 7,222 | 6,554 | 6.9 | 8,674 | 8,114 | 4,480 | גן יבנה |
| 0.4544 | 31.1 | 4.4 | 8,613 | 8,249 | 3.9 | 10,409 | 10,019 | 4,896 | גני תקווה |
| 0.5002 | 32.2 | 5.4 | 9,126 | 8,662 | 3.3 | 11,075 | 10,716 | 5,031 | זכרון יעקב |
| 0.3752 | 45.0 | 3.2 | 4,570 | 4,428 | 2.9 | 5,787 | 5,623 | 7,074 | טירת כרמל |
| 0.3830 | 34.2 | 10.3 | 6,236 | 5,654 | 8.6 | 7,539 | 6,945 | 7,647 | יקנעם עילית |
| 0.4165 | 36.6 | 11.6 | 6,422 | 5,756 | 10.0 | 7,977 | 7,254 | 4,233 | כפר יונה |
| 0.4102 | 69.7 | 4.5 | 2,888 | 2,764 | 3.9 | 4,226 | 4,065 | 3,051 | מודיעין עילית |
| 0.4674 | 30.3 | 11.9 | 10,834 | 9,683 | 9.7 | 13,327 | 12,154 | 3,720 | מכבים-רעות |
| 0.4659 | 34.4 | 6.9 | 8,359 | 7,817 | 6.0 | 10,357 | 9,773 | 5,662 | קריית טבעון |
| 0.3621 | 50.8 | 14.5 | 4,023 | 3,513 | 10.3 | 5,378 | 4,878 | 6,746 | קריית מלאכי |
| 0.3535 | 49.0 | 4.1 | 4,002 | 3,845 | 1.7 | 5,237 | 5,150 | 7,873 | שדרות |
| 0.4107 | 19.4 | 6.4 | 11,302 | 10,625 | 4.5 | 12,903 | 12,346 | 5,724 | שוהם |
| 0.4896 | 35.6 | 7.4 | 7,432 | 6,921 | 5.3 | 9,182 | 8,717 | 112,977 | 9,999 - 2,000 |
| 0.5002 | 33.9 | 6.1 | 8,545 | 8,051 | 4.4 | 10,489 | 10,043 | 3,556 | אבן יהודה |
| 0.4263 | 27.9 | 7.5 | 9,074 | 8,442 | 6.4 | 10,871 | 10,215 | 2,147 | אורנית |
| 0.4190 | 36.5 | 5.5 | 6,232 | 5,905 | 4.2 | 7,611 | 7,304 | 4,027 | אזור |
| 0.4693 | 44.3 | 7.8 | 6,329 | 5,869 | 4.4 | 8,112 | 7,767 | 1,045 | אלון שבות |
| 0.3495 | 34.4 | 14.0 | 5,777 | 5,066 | 10.1 | 7,031 | 6,389 | 986 | אליכין |
| 0.3870 | 53.6 | 4.8 | 4,176 | 3,984 | 3.6 | 5,609 | 5,413 | 3,803 | אלעד |
| 0.4100 | 30.5 | 7.6 | 7,700 | 7,159 | 6.9 | 9,408 | 8,802 | 2,523 | אלפי מנשה |
| 0.4574 | 32.9 | 12.8 | 8,995 | 7,974 | 7.1 | 11,161 | 10,422 | 1,469 | אלקנה |
| 0.4476 | 35.5 | 5.1 | 7,532 | 7,169 | 1.6 | 9,188 | 9,043 | 2,180 | אפרתה |
| 0.3953 | 36.3 | 10.7 | 6,066 | 5,480 | 8.6 | 7,435 | 6,843 | 2,557 | באר יעקב |
| 0.4606 | 44.5 | 13.9 | 5,787 | 5,082 | 9.3 | 7,421 | 6,792 | 1,300 | בית אל |
| 0.3765 | 24.3 | 7.9 | 8,260 | 7,652 | 5.0 | 9,705 | 9,244 | 1,126 | בית אריה |
| 0.4045 | 35.2 | 7.7 | 6,612 | 6,142 | 6.0 | 8,114 | 7,654 | 1,883 | בית דגן |
| 0.3638 | 39.8 | 9.9 | 4,897 | 4,456 | 7.4 | 5,935 | 5,527 | 3,066 | בני ע"ש |
| 0.4628 | 33.5 | 12.6 | 8,401 | 7,463 | 10.6 | 10,363 | 9,369 | 2,481 | בנימינה |
| 0.3751 | 23.9 | 11.1 | 8,600 | 7,741 | 8.3 | 10,245 | 9,458 | 1,858 | בת חפר |
| 0.4295 | 32.7 | 14.6 | 7,274 | 6,346 | 10.1 | 8,782 | 7,978 | 915 | גבעת עדה |
| 0.3459 | 27.1 | 6.4 | 7,151 | 6,719 | 4.1 | 8,444 | 8,114 | 897 | גן נר |
| 0.3710 | 48.1 | 7.3 | 4,318 | 4,023 | 5.7 | 5,525 | 5,229 | 3,317 | חצור הגלילית |
| 0.4331 | 46.6 | 14.5 | 5,308 | 4,638 | 10.5 | 6,789 | 6,143 | 828 | יבנאל |
| 0.3785 | 45.2 | 13.0 | 4,984 | 4,409 | 11.3 | 6,479 | 5,820 | 3,097 | ירוחם |

| 2001 | | השכר הממוצע (ש"ח) | | | | | | מספר השכירים (2001) | צורת הישוב |
|-----------------------|------------------------------------|-------------------|--------|--------|-------------|--------|--------|---------------------|-------------|
| מדד אי-השוויון (גיני) | % השכירים המשתכרים עד שכר המינימום | במשך השנה | | | לחודש עבודה | | | | |
| | | אחוז השינוי | 2001 | 2000 | אחוז השינוי | 2001 | 2000 | | |
| 0.4894 | 32.9 | 2.6 | 10,361 | 10,095 | 2.4 | 13,180 | 12,866 | 2,247 | כוכב יאיר |
| 0.4059 | 58.4 | 0.4 | 3,822 | 3,809 | -0.6 | 5,504 | 5,539 | 704 | כוכב יעקב |
| 0.4162 | 26.0 | 3.7 | 10,065 | 9,703 | 1.4 | 12,068 | 11,898 | 2,210 | כפר ורדים |
| 0.3785 | 42.4 | 16.4 | 4,730 | 4,063 | 7.7 | 5,972 | 5,544 | 1,090 | כפר חב"ד |
| 0.4222 | 30.0 | 3.8 | 8,657 | 8,339 | 2.0 | 10,537 | 10,333 | 1,022 | כפר תבור |
| 0.4172 | 23.4 | 3.8 | 11,526 | 11,102 | 1.9 | 13,437 | 13,183 | 2,329 | להבים |
| 0.3831 | 19.0 | 4.6 | 10,230 | 9,781 | 3.2 | 11,980 | 11,608 | 795 | לפיד |
| 0.4402 | 33.1 | 9.2 | 8,284 | 7,588 | 7.6 | 10,045 | 9,333 | 3,076 | מזכרת בתיה |
| 0.4087 | 26.4 | 5.2 | 10,309 | 9,799 | 1.9 | 12,234 | 12,003 | 2,848 | מיתר |
| 0.3972 | 42.5 | 41.0 | 5,849 | 4,147 | 31.2 | 7,463 | 5,689 | 2,056 | מצפה רמון |
| 0.3909 | 29.5 | 15.9 | 8,086 | 6,977 | 6.1 | 9,735 | 9,176 | 628 | מרכז שפירא |
| 0.3856 | 19.9 | 6.6 | 10,400 | 9,758 | 6.9 | 12,140 | 11,357 | 1,077 | מתן |
| 0.4892 | 29.2 | 6.6 | 9,768 | 9,161 | 6.1 | 11,633 | 10,962 | 1,247 | נווה אפרים |
| 0.4168 | 50.7 | 4.9 | 4,662 | 4,444 | 6.1 | 6,608 | 6,226 | 670 | נווה דקלים |
| 0.5546 | 24.7 | 4.2 | 13,281 | 12,745 | 3.8 | 15,841 | 15,260 | 986 | סביון |
| 0.4435 | 26.2 | 4.3 | 12,319 | 11,811 | 1.5 | 14,657 | 14,446 | 3,161 | עומר |
| 0.4303 | 52.3 | 2.3 | 4,231 | 4,135 | -1.7 | 5,769 | 5,870 | 491 | עמנואל |
| 0.4304 | 44.4 | 11.6 | 5,511 | 4,936 | 11.3 | 7,194 | 6,464 | 847 | עפרה |
| 0.4670 | 38.7 | 10.1 | 6,603 | 5,998 | 9.2 | 8,226 | 7,535 | 1,712 | עתלית |
| 0.4528 | 32.5 | 7.3 | 8,661 | 8,076 | 7.5 | 10,639 | 9,897 | 2,353 | פרדסייה |
| 0.3629 | 22.0 | 1.6 | 9,091 | 8,945 | 1.2 | 10,519 | 10,391 | 1,096 | צור הדסה |
| 0.4206 | 23.7 | 5.8 | 10,149 | 9,593 | 5.5 | 11,906 | 11,283 | 2,154 | צור יגאל |
| 0.3906 | 20.8 | 6.9 | 9,342 | 8,740 | 5.2 | 10,816 | 10,284 | 2,029 | צורן |
| 0.4402 | 41.6 | 10.8 | 6,010 | 5,424 | 8.0 | 7,703 | 7,134 | 1,044 | קדומים |
| 0.4476 | 31.6 | 8.3 | 7,848 | 7,245 | 6.7 | 9,540 | 8,944 | 3,482 | קדימה |
| 0.5249 | 30.0 | 3.2 | 10,566 | 10,237 | 5.5 | 13,312 | 12,622 | 1,148 | קיסריה |
| 0.4048 | 34.4 | 8.2 | 6,691 | 6,184 | 7.7 | 8,359 | 7,758 | 1,196 | קציר-חריש |
| 0.3968 | 47.3 | 17.0 | 4,761 | 4,069 | 9.1 | 6,149 | 5,635 | 2,824 | קצרין |
| 0.3861 | 50.6 | 11.1 | 4,157 | 3,742 | 10.0 | 5,586 | 5,079 | 2,046 | קריית ארבע |
| 0.4931 | 55.2 | 5.5 | 5,057 | 4,792 | 8.6 | 7,051 | 6,490 | 364 | קריית יערים |
| 0.3840 | 40.5 | 12.5 | 5,542 | 4,926 | 9.0 | 6,862 | 6,297 | 3,754 | קריית עקרון |
| 0.4309 | 39.7 | 10.0 | 6,060 | 5,510 | 6.0 | 7,732 | 7,297 | 2,331 | קרני שומרון |
| 0.4353 | 42.6 | 5.6 | 6,075 | 5,752 | 3.9 | 7,883 | 7,585 | 942 | ראש פינה |
| 0.4178 | 51.6 | 0.2 | 4,200 | 4,191 | 2.0 | 5,335 | 5,231 | 1,734 | רכסים |
| 0.5277 | 26.8 | 7.2 | 11,262 | 10,503 | 6.0 | 13,520 | 12,757 | 1,275 | רמת אפעל |

| 2001 | | השכר הממוצע (ש"ח) | | | | | | מספר השכירים (2001) | צורת הישוב |
|------------------------|------------------------------------|-------------------|-------|-------|-------------|--------|--------|---------------------|--|
| מדד אי-השוויון (גי'ני) | % השכירים המשתכרים עד שכר המינימום | במשך השנה | | | לחודש עבודה | | | | |
| | | אחוז השינוי | 2001 | 2000 | אחוז השינוי | 2001 | 2000 | | |
| 0.4355 | 32.0 | 5.6 | 8,464 | 8,014 | 2.2 | 10,342 | 10,115 | 2,133 | רמת ישי |
| 0.3491 | 41.9 | 8.4 | 4,869 | 4,491 | 7.8 | 6,202 | 5,755 | 2,355 | שלומי |
| 0.3922 | 28.9 | 12.5 | 7,648 | 6,796 | 7.6 | 9,171 | 8,527 | 1,560 | שערי תקווה |
| 0.4705 | 31.0 | 14.5 | 8,749 | 7,639 | 10.8 | 10,603 | 9,568 | 2,900 | תל מונד |
| 0.3678 | 53.4 | 14.1 | 3,889 | 3,409 | 10.3 | 5,269 | 4,777 | 188,866 | יישובים עירוניים לא יהודיים - סך הכול |
| 0.3904 | 49.9 | 9.7 | 4,258 | 3,881 | 6.7 | 5,608 | 5,256 | 15,239 | 99,999 - 50,000 |
| 0.3772 | 49.9 | 9.7 | 4,258 | 3,881 | 6.7 | 5,608 | 5,256 | 15,239 | נצרת |
| 0.3463 | 55.9 | 14.3 | 3,623 | 3,170 | 9.5 | 5,011 | 4,575 | 36,888 | 49,999 - 20,000 |
| 0.3340 | 63.6 | 12.1 | 3,201 | 2,855 | 4.2 | 4,611 | 4,425 | 7,075 | אום אל-פחם |
| 0.3276 | 51.6 | 17.0 | 3,827 | 3,270 | 12.4 | 5,146 | 4,577 | 7,143 | טייבה |
| 0.3169 | 59.5 | 13.3 | 3,273 | 2,887 | 10.9 | 4,554 | 4,105 | 5,225 | טמרה |
| 0.3243 | 57.8 | 25.2 | 3,466 | 2,768 | 20.1 | 4,926 | 4,101 | 5,035 | סח'נין |
| 0.3112 | 55.7 | 16.0 | 3,489 | 3,008 | 9.2 | 5,036 | 4,610 | 4,799 | רהט |
| 0.3530 | 49.0 | 10.8 | 4,251 | 3,836 | 7.9 | 5,557 | 5,150 | 7,611 | שפרעם |
| 0.3676 | 53.4 | 12.5 | 3,891 | 3,458 | 9.4 | 5,273 | 4,821 | 63,830 | 19,999 - 10,000 |
| 0.3796 | 53.5 | 12.5 | 4,083 | 3,629 | 10.1 | 5,415 | 4,920 | 2,685 | אבו סנאן |
| 0.3622 | 53.3 | 8.3 | 3,942 | 3,640 | 7.2 | 5,404 | 5,041 | 1,937 | אכסאל |
| 0.3463 | 53.2 | 12.8 | 3,853 | 3,415 | 9.6 | 5,219 | 4,761 | 4,932 | באקה אל-גרביה |
| 0.3429 | 56.7 | 9.8 | 3,562 | 3,245 | 7.1 | 4,887 | 4,565 | 3,814 | ג'דידה-מכר |
| 0.3685 | 46.1 | 12.1 | 4,674 | 4,171 | 8.3 | 6,038 | 5,576 | 3,612 | דאלית אל-כרמל |
| 0.3331 | 56.4 | 20.7 | 3,476 | 2,881 | 14.3 | 4,704 | 4,114 | 1,964 | טורעאן |
| 0.3552 | 48.5 | 12.8 | 4,250 | 3,767 | 9.1 | 5,486 | 5,030 | 4,211 | טירה |
| 0.3439 | 51.9 | 12.5 | 3,998 | 3,554 | 9.6 | 5,342 | 4,872 | 3,112 | יפיע |
| 0.3637 | 47.2 | 21.5 | 4,461 | 3,671 | 17.0 | 5,811 | 4,968 | 2,654 | ירכא |
| 0.3575 | 59.2 | 9.4 | 3,487 | 3,189 | 8.4 | 4,834 | 4,459 | 3,089 | כפר כנא |
| 0.3068 | 68.7 | 2.9 | 2,870 | 2,790 | 6.3 | 4,397 | 4,138 | 2,336 | כפר מנדא |
| 0.3195 | 47.5 | 8.9 | 3,956 | 3,633 | 5.8 | 5,073 | 4,796 | 3,342 | כפר קאסם |
| 0.3601 | 52.1 | 8.3 | 4,202 | 3,882 | 7.3 | 5,729 | 5,338 | 3,359 | כפר קרע |
| 0.3036 | 53.4 | 10.8 | 3,485 | 3,144 | 10.7 | 4,725 | 4,269 | 2,527 | מג'ד אל-כרום |
| 0.3914 | 52.7 | 16.6 | 4,357 | 3,738 | 10.8 | 5,888 | 5,317 | 3,616 | מגאר |
| 0.3271 | 58.9 | 14.5 | 3,422 | 2,990 | 8.7 | 4,856 | 4,466 | 2,146 | מעלה עירון |
| 0.3346 | 59.4 | 16.7 | 3,529 | 3,024 | 12.1 | 5,012 | 4,471 | 3,637 | עראבה |
| 0.3408 | 53.0 | 20.7 | 3,941 | 3,266 | 14.0 | 5,423 | 4,759 | 3,234 | ערערה |
| 0.2982 | 52.7 | 11.5 | 3,352 | 3,005 | 5.4 | 4,868 | 4,619 | 953 | ערערה-בנגב |
| 0.3607 | 49.2 | 7.3 | 4,136 | 3,854 | 3.9 | 5,386 | 5,182 | 3,132 | קלנסווה |

| 2001 | | השכר הממוצע (ש"ח) | | | | | | מספר השכירים (2001) | צורת הישוב |
|-----------------------|------------------------------------|-------------------|-------|-------|-------------|-------|-------|---------------------|----------------------|
| מדד אי-השוויון (גיני) | % השכירים המשתכרים עד שכר המינימום | במשך השנה | | | לחודש עבודה | | | | |
| | | אחוז השני | 2001 | 2000 | אחוז השני | 2001 | 2000 | | |
| 0.3341 | 56.3 | 12.2 | 3,608 | 3,216 | 12.6 | 5,104 | 4,531 | 2,198 | ריינה |
| 0.3315 | 53.2 | 13.5 | 3,674 | 3,237 | 6.7 | 5,114 | 4,792 | 1,340 | תל שבע |
| 0.3726 | 52.8 | 16.3 | 3,944 | 3,390 | 12.4 | 5,321 | 4,735 | 72,909 | 9,999 - 2,000 |
| 0.3364 | 48.3 | 10.7 | 3,976 | 3,592 | 4.2 | 5,108 | 4,900 | 1,177 | אבו גוש |
| 0.3333 | 49.7 | 12.9 | 3,996 | 3,539 | 11.1 | 5,254 | 4,729 | 2,403 | אעבלין |
| 0.3490 | 60.3 | 14.3 | 3,365 | 2,944 | 10.7 | 4,994 | 4,512 | 1,436 | בועיינה-נוג'ידאת |
| 0.3411 | 67.0 | 21.8 | 2,993 | 2,457 | 11.2 | 4,573 | 4,112 | 1,166 | בוקעאתא |
| 0.3061 | 53.2 | 17.1 | 3,748 | 3,200 | 15.2 | 5,269 | 4,574 | 1,456 | ביר אל-מכסור |
| 0.3915 | 51.7 | 48.7 | 4,555 | 3,064 | 37.4 | 6,075 | 4,421 | 2,276 | בית גן |
| 0.3078 | 58.9 | 15.1 | 3,487 | 3,029 | 10.1 | 4,866 | 4,421 | 1,422 | בסמ"ה |
| 0.3298 | 48.5 | 9.8 | 3,901 | 3,553 | 6.4 | 5,108 | 4,801 | 1,350 | בסמת טבעון |
| 0.3133 | 61.8 | 16.6 | 3,142 | 2,695 | 11.8 | 4,428 | 3,962 | 1,403 | בענה |
| 0.3972 | 49.6 | 37.9 | 4,827 | 3,499 | 31.1 | 6,230 | 4,752 | 1,435 | ג'ולס |
| 0.3388 | 62.3 | 5.9 | 3,324 | 3,138 | 6.1 | 4,757 | 4,484 | 1,362 | ג'לג'וליה |
| 0.2625 | 60.0 | 7.6 | 2,859 | 2,657 | 9.3 | 3,881 | 3,549 | 2,716 | ג'סר א-זרקא |
| 0.3754 | 46.4 | 13.2 | 4,630 | 4,091 | 11.5 | 6,165 | 5,530 | 855 | ג'ש (גוש חלב) |
| 0.3504 | 45.4 | 39.5 | 4,633 | 3,321 | 20.0 | 5,942 | 4,953 | 1,899 | ג'ת |
| 0.3660 | 51.9 | 12.5 | 4,035 | 3,586 | 11.4 | 5,467 | 4,909 | 1,660 | דבורייה |
| 0.3255 | 51.8 | 23.5 | 3,769 | 3,053 | 19.2 | 5,052 | 4,240 | 1,989 | דייר אל-אסד |
| 0.3415 | 58.4 | 21.1 | 3,536 | 2,919 | 14.0 | 5,005 | 4,389 | 1,905 | דייר חנא |
| 0.3541 | 48.5 | 11.1 | 4,237 | 3,815 | 6.7 | 5,497 | 5,153 | 1,098 | זמר |
| 0.3248 | 49.8 | 20.4 | 3,964 | 3,292 | 15.2 | 5,206 | 4,520 | 1,286 | זרזיר |
| 0.3120 | 46.8 | 15.8 | 4,039 | 3,487 | 5.9 | 5,371 | 5,071 | 980 | חורה |
| 0.3825 | 52.1 | 40.8 | 4,591 | 3,261 | 34.3 | 6,342 | 4,721 | 1,151 | חורפיש |
| 0.3002 | 63.7 | 6.7 | 2,918 | 2,734 | 9.6 | 4,389 | 4,004 | 1,156 | טובא-זנגרייה |
| 0.3641 | 42.4 | 21.5 | 4,922 | 4,052 | 18.8 | 6,214 | 5,231 | 1,461 | יאנוח-ג'ת |
| 0.3354 | 55.5 | 8.8 | 3,717 | 3,416 | 12.6 | 5,300 | 4,707 | 1,950 | כאבול |
| 0.3373 | 54.0 | 12.5 | 3,742 | 3,325 | 14.5 | 5,244 | 4,582 | 681 | כאוכב אבו אל-היג'א |
| 0.3040 | 48.1 | 22.5 | 3,694 | 3,016 | 15.5 | 5,054 | 4,376 | 1,276 | כסיפה |
| 0.3718 | 46.3 | 12.4 | 4,779 | 4,252 | 5.5 | 5,968 | 5,659 | 1,628 | כסרא-סמיע |
| 0.3160 | 57.3 | 22.6 | 3,439 | 2,804 | 17.2 | 4,685 | 3,999 | 897 | כעביה-טבאש-חג'אג'רה |
| 0.3409 | 40.8 | 11.0 | 4,797 | 4,321 | 8.2 | 6,017 | 5,561 | 409 | כפר ברא |
| 0.3633 | 51.5 | 10.1 | 4,156 | 3,775 | 7.7 | 5,429 | 5,038 | 2,423 | כפר יאסיף |
| 0.3629 | 40.2 | 8.0 | 5,238 | 4,849 | 4.4 | 6,406 | 6,135 | 836 | כפר כמא |
| 0.3164 | 47.5 | 6.2 | 4,014 | 3,778 | 5.3 | 5,173 | 4,915 | 442 | כפר מצר |

| 2001 | | השכר הממוצע (ש"ח) | | | | | | מספר השכירים (2001) | צורת הישוב |
|-----------------------|------------------------------------|-------------------|-------|-------|-------------|-------|-------|---------------------|--------------------------------------|
| מדד אי-השוויון (גיני) | % השכירים המשתכרים עד שכר המינימום | במשך השנה | | | לחודש עבודה | | | | |
| | | אחוז השינוי | 2001 | 2000 | אחוז השינוי | 2001 | 2000 | | |
| 0.3360 | 56.7 | 17.2 | 3,483 | 2,971 | 9.3 | 5,040 | 4,612 | 949 | לקיה |
| 0.3110 | 69.3 | 14.9 | 2,785 | 2,424 | 10.2 | 4,250 | 3,856 | 2,145 | מג'דל שמש |
| 0.3038 | 53.6 | 14.2 | 3,629 | 3,178 | 6.1 | 4,919 | 4,634 | 575 | מוקייבלה |
| 0.3550 | 46.0 | 8.9 | 4,367 | 4,009 | 9.3 | 5,611 | 5,133 | 802 | מזרעה |
| 0.2885 | 68.4 | 9.9 | 2,670 | 2,431 | 3.6 | 4,004 | 3,866 | 795 | מסעדה |
| 0.3731 | 39.9 | 23.3 | 5,530 | 4,484 | 14.6 | 7,016 | 6,121 | 839 | מעיליא |
| 0.3354 | 53.9 | 31.8 | 3,622 | 2,747 | 22.4 | 4,915 | 4,015 | 968 | משהד |
| 0.3336 | 49.7 | 10.3 | 3,912 | 3,546 | 10.2 | 5,151 | 4,674 | 1,929 | נחף |
| 0.3399 | 41.3 | 40.6 | 4,964 | 3,531 | 31.8 | 6,284 | 4,767 | 767 | סאג'ור |
| 0.3577 | 54.7 | 6.1 | 3,509 | 3,307 | 4.3 | 4,650 | 4,460 | 495 | סולם |
| 0.3120 | 65.7 | -2.1 | 2,845 | 2,906 | 3.1 | 4,259 | 4,129 | 321 | עחייר |
| 0.3857 | 50.6 | 17.0 | 4,516 | 3,861 | 11.0 | 5,922 | 5,335 | 1,223 | עיילבון |
| 0.3529 | 58.2 | 7.7 | 3,724 | 3,457 | 8.0 | 5,293 | 4,898 | 868 | עילוט |
| 0.3019 | 59.1 | 16.7 | 3,247 | 2,781 | 13.3 | 4,555 | 4,019 | 1,751 | עין מאהל |
| 0.4291 | 46.5 | 6.3 | 5,139 | 4,834 | 1.2 | 6,575 | 6,499 | 2,803 | עספיא |
| 0.3143 | 54.9 | 11.1 | 3,410 | 3,069 | 9.4 | 4,648 | 4,249 | 2,295 | פורידיס |
| 0.3701 | 52.2 | 10.8 | 4,153 | 3,748 | 9.3 | 5,545 | 5,071 | 910 | פסוטה |
| 0.3918 | 50.0 | 24.7 | 4,658 | 3,734 | 18.7 | 5,974 | 5,032 | 1,392 | פקיעין (בוקיעה) |
| 0.3778 | 47.8 | 19.4 | 4,703 | 3,939 | 12.7 | 6,053 | 5,372 | 2,022 | ראמה |
| 0.3171 | 50.4 | 6.3 | 3,702 | 3,482 | 4.8 | 5,023 | 4,794 | 1,166 | שבלי - אום אל-גנם |
| 0.3064 | 51.6 | 9.9 | 3,696 | 3,365 | 9.4 | 5,197 | 4,752 | 665 | שגב-שלום |
| 0.2981 | 49.8 | 3.6 | 3,630 | 3,505 | 5.6 | 4,674 | 4,426 | 472 | שיח' דנון |
| 0.2937 | 49.9 | 19.9 | 3,719 | 3,103 | 13.0 | 4,950 | 4,379 | 1,173 | שעב |
| 0.4526 | 29.2 | 10.4 | 6,217 | 5,632 | 9.4 | 7,407 | 6,773 | 198,409 | יישובים כפריים - סך הכול |
| 0.4612 | 36.4 | 9.1 | 6,661 | 6,106 | 6.6 | 8,280 | 7,767 | 76,358 | מושבים |
| 0.4505 | 28.2 | 8.5 | 6,253 | 5,761 | 8.6 | 7,330 | 6,750 | 6,856 | מושבים שיתופיים |
| 0.3419 | 14.9 | 14.8 | 4,863 | 4,237 | 16.1 | 5,320 | 4,582 | 62,113 | קיבוצים |
| 0.4183 | 32.0 | 8.0 | 7,035 | 6,517 | 4.4 | 8,540 | 8,183 | 1,414 | יישובים מוסדיים יהודיים |
| 0.4785 | 33.8 | 7.9 | 7,666 | 7,104 | 5.4 | 9,506 | 9,015 | 44,676 | יישובים יהודיים קטנים |
| 0.3449 | 49.2 | 15.1 | 3,929 | 3,414 | 11.5 | 5,207 | 4,671 | 6,992 | יישובים לא יהודיים קטנים |
| 0.3600 | 54.8 | 42.1 | 3,923 | 2,761 | 31.8 | 5,636 | 4,276 | 4,927 | שבטי בדווים ואוכלוסייה מחוץ ליישובים |
| | 34.5 | 12.6 | 4,927 | 4,374 | 1.0 | 5,778 | 5,718 | 9,204 | כתובת לא ידועה |

לוח מס' 2 - שכר ממוצע חודשי ושנתי של שכירים, אחוז השכירים ששכרם אינו גבוה משכר המינימום ומדד אי-השוויון, לפי יישוב - 2001, 2000

| 2001 | | השכר הממוצע (ש"ח) | | | | | | מספר השכירים (2001) | היישובים לפי סדר א'-ב' |
|------------------------|------------------------------------|-------------------|-------|-------|-------------|--------|--------|---------------------|------------------------|
| מדד אי-השוויון (גי'ני) | % השכירים המשתכרים עד שכר המינימום | במשך השנה | | | לחודש עבודה | | | | |
| | | אחוז השינוי | 2001 | 2000 | אחוז השינוי | 2001 | 2000 | | |
| 0.4700 | 39.6 | 7.4 | 6,089 | 5,669 | 5.8 | 7,604 | 7,188 | 2,378,559 | סך הכול |
| 0.3364 | 48.3 | 10.7 | 3,976 | 3,592 | 4.2 | 5,108 | 4,900 | 1,177 | אבו גוש |
| 0.3796 | 53.5 | 12.5 | 4,083 | 3,629 | 10.1 | 5,415 | 4,920 | 2,685 | אבו סנאן |
| 0.5002 | 33.9 | 6.1 | 8,545 | 8,051 | 4.4 | 10,489 | 10,043 | 3,556 | אבן יהודה |
| 0.3340 | 63.6 | 12.1 | 3,201 | 2,855 | 4.2 | 4,611 | 4,425 | 7,075 | אום אל-פחם |
| 0.3625 | 48.3 | 13.1 | 4,218 | 3,728 | 10.7 | 5,558 | 5,021 | 6,939 | אופקים |
| 0.4139 | 39.8 | 10.4 | 5,594 | 5,069 | 7.6 | 6,886 | 6,400 | 11,809 | אור יהודה |
| 0.3419 | 47.4 | 6.8 | 4,105 | 3,845 | 4.3 | 5,324 | 5,104 | 6,669 | אור עקיבא |
| 0.4263 | 27.9 | 7.5 | 9,074 | 8,442 | 6.4 | 10,871 | 10,215 | 2,147 | אורנית |
| 0.4190 | 36.5 | 5.5 | 6,232 | 5,905 | 4.2 | 7,611 | 7,304 | 4,027 | אזור |
| 0.3921 | 43.1 | 4.3 | 5,276 | 5,057 | 5.2 | 7,063 | 6,717 | 23,608 | אילת |
| 0.3622 | 53.3 | 8.3 | 3,942 | 3,640 | 7.2 | 5,404 | 5,041 | 1,937 | אכסאל |
| 0.4693 | 44.3 | 7.8 | 6,329 | 5,869 | 4.4 | 8,112 | 7,767 | 1,045 | אלון שבות |
| 0.3495 | 34.4 | 14.0 | 5,777 | 5,066 | 10.1 | 7,031 | 6,389 | 986 | אליכין |
| 0.3870 | 53.6 | 4.8 | 4,176 | 3,984 | 3.6 | 5,609 | 5,413 | 3,803 | אלעד |
| 0.4100 | 30.5 | 7.6 | 7,700 | 7,159 | 6.9 | 9,408 | 8,802 | 2,523 | אלפי מנשה |
| 0.4574 | 32.9 | 12.8 | 8,995 | 7,974 | 7.1 | 11,161 | 10,422 | 1,469 | אלקנה |
| 0.3333 | 49.7 | 12.9 | 3,996 | 3,539 | 11.1 | 5,254 | 4,729 | 2,403 | אעבלין |
| 0.4476 | 35.5 | 5.1 | 7,532 | 7,169 | 1.6 | 9,188 | 9,043 | 2,180 | אפרתה |
| 0.3607 | 37.2 | 6.3 | 5,432 | 5,112 | 5.4 | 6,719 | 6,372 | 7,748 | אריאל |
| 0.4108 | 43.3 | 10.1 | 5,307 | 4,821 | 7.8 | 6,726 | 6,237 | 67,983 | אשדוד |
| 0.4135 | 47.9 | 4.7 | 4,805 | 4,589 | 3.0 | 6,230 | 6,050 | 37,449 | אשקלון |
| 0.3463 | 53.2 | 12.8 | 3,853 | 3,415 | 9.6 | 5,219 | 4,761 | 4,932 | באקה אל-גרביה |
| 0.3953 | 36.3 | 10.7 | 6,066 | 5,480 | 8.6 | 7,435 | 6,843 | 2,557 | באר יעקב |
| 0.4166 | 42.5 | 8.7 | 5,677 | 5,223 | 6.4 | 7,181 | 6,747 | 71,577 | באר שבע |
| 0.3490 | 60.3 | 14.3 | 3,365 | 2,944 | 10.7 | 4,994 | 4,512 | 1,436 | בועינה-נוג'ידאת |
| 0.3411 | 67.0 | 21.8 | 2,993 | 2,457 | 11.2 | 4,573 | 4,112 | 1,166 | בוקעאתא |
| 0.3061 | 53.2 | 17.1 | 3,748 | 3,200 | 15.2 | 5,269 | 4,574 | 1,456 | ביר אל-מכסור |
| 0.4606 | 44.5 | 13.9 | 5,787 | 5,082 | 9.3 | 7,421 | 6,792 | 1,300 | בית אל |
| 0.3765 | 24.3 | 7.9 | 8,260 | 7,652 | 5.0 | 9,705 | 9,244 | 1,126 | בית אריה |
| 0.3915 | 51.7 | 48.7 | 4,555 | 3,064 | 37.4 | 6,075 | 4,421 | 2,276 | בית ג'ן |
| 0.4045 | 35.2 | 7.7 | 6,612 | 6,142 | 6.0 | 8,114 | 7,654 | 1,883 | בית דגן |
| 0.3483 | 43.5 | 9.1 | 4,582 | 4,200 | 7.1 | 5,825 | 5,440 | 6,667 | בית שאן |
| 0.4103 | 44.5 | 6.7 | 5,184 | 4,858 | 4.9 | 6,663 | 6,352 | 14,694 | בית שמש |

| 2001 | | השכר הממוצע (ש"ח) | | | | | | מספר השכירים (2001) | היישובים לפי סדר א'-ב' |
|------------------------|------------------------------------|-------------------|-------|-------|-------------|--------|--------|---------------------|------------------------|
| מדד אי-השוויון (גי'ני) | % השכירים המשתכרים עד שכר המינימום | במשך השנה | | | לחודש עבודה | | | | |
| | | אחז השינוי | 2001 | 2000 | אחז השינוי | 2001 | 2000 | | |
| 0.3777 | 61.5 | 4.8 | 3,228 | 3,079 | 3.3 | 4,468 | 4,327 | 2,689 | ביתר עילית |
| 0.4213 | 46.6 | 6.2 | 4,735 | 4,460 | 4.5 | 5,881 | 5,626 | 30,225 | בני ברק |
| 0.3638 | 39.8 | 9.9 | 4,897 | 4,456 | 7.4 | 5,935 | 5,527 | 3,066 | בני עי"ש |
| 0.4628 | 33.5 | 12.6 | 8,401 | 7,463 | 10.6 | 10,363 | 9,369 | 2,481 | בנימינה |
| 0.3078 | 58.9 | 15.1 | 3,487 | 3,029 | 10.1 | 4,866 | 4,421 | 1,422 | בסמ"ה |
| 0.3298 | 48.5 | 9.8 | 3,901 | 3,553 | 6.4 | 5,108 | 4,801 | 1,350 | בסמת טבעון |
| 0.3133 | 61.8 | 16.6 | 3,142 | 2,695 | 11.8 | 4,428 | 3,962 | 1,403 | בענה |
| 0.3751 | 23.9 | 11.1 | 8,600 | 7,741 | 8.3 | 10,245 | 9,458 | 1,858 | בת חפר |
| 0.3831 | 43.5 | 5.6 | 4,807 | 4,550 | 4.4 | 6,010 | 5,757 | 58,510 | בת ים |
| 0.3429 | 56.7 | 9.8 | 3,562 | 3,245 | 7.1 | 4,887 | 4,565 | 3,814 | ג'דידה-מכר |
| 0.3972 | 49.6 | 37.9 | 4,827 | 3,499 | 31.1 | 6,230 | 4,752 | 1,435 | ג'ולס |
| 0.3388 | 62.3 | 5.9 | 3,324 | 3,138 | 6.1 | 4,757 | 4,484 | 1,362 | ג'לג'וליה |
| 0.2625 | 60.0 | 7.6 | 2,859 | 2,657 | 9.3 | 3,881 | 3,549 | 2,716 | ג'סר א-זרקא |
| 0.3754 | 46.4 | 13.2 | 4,630 | 4,091 | 11.5 | 6,165 | 5,530 | 855 | ג'ש (גוש חלב) |
| 0.3504 | 45.4 | 39.5 | 4,633 | 3,321 | 20.0 | 5,942 | 4,953 | 1,899 | ג'ת |
| 0.3937 | 30.9 | 5.3 | 7,380 | 7,010 | 4.8 | 8,874 | 8,469 | 4,306 | גבעת זאב |
| 0.4295 | 32.7 | 14.6 | 7,274 | 6,346 | 10.1 | 8,782 | 7,978 | 915 | גבעת עדה |
| 0.4563 | 31.2 | 10.1 | 8,553 | 7,772 | 7.6 | 10,298 | 9,571 | 6,651 | גבעת שמואל |
| 0.4480 | 30.3 | 5.0 | 8,358 | 7,963 | 4.3 | 9,998 | 9,585 | 20,872 | גבעתיים |
| 0.4213 | 35.1 | 16.7 | 7,054 | 6,043 | 12.7 | 8,677 | 7,702 | 4,494 | גדרה |
| 0.3937 | 31.5 | 10.2 | 7,222 | 6,554 | 6.9 | 8,674 | 8,114 | 4,480 | גן יבנה |
| 0.3459 | 27.1 | 6.4 | 7,151 | 6,719 | 4.1 | 8,444 | 8,114 | 897 | גן נר |
| 0.4544 | 31.1 | 4.4 | 8,613 | 8,249 | 3.9 | 10,409 | 10,019 | 4,896 | גני תקווה |
| 0.3685 | 46.1 | 12.1 | 4,674 | 4,171 | 8.3 | 6,038 | 5,576 | 3,612 | דאלית אל-כרמל |
| 0.3660 | 51.9 | 12.5 | 4,035 | 3,586 | 11.4 | 5,467 | 4,909 | 1,660 | דבורייה |
| 0.3255 | 51.8 | 23.5 | 3,769 | 3,053 | 19.2 | 5,052 | 4,240 | 1,989 | דייר אל-אסד |
| 0.3415 | 58.4 | 21.1 | 3,536 | 2,919 | 14.0 | 5,005 | 4,389 | 1,905 | דייר חנא |
| 0.3940 | 43.0 | 17.3 | 5,473 | 4,666 | 15.1 | 7,075 | 6,149 | 11,983 | דימונה |
| 0.4677 | 31.3 | 10.2 | 8,649 | 7,847 | 7.6 | 10,433 | 9,696 | 16,242 | הוד השרון |
| 0.4876 | 35.1 | 4.4 | 7,861 | 7,529 | 3.6 | 9,646 | 9,308 | 37,559 | הרצלייה |
| 0.5002 | 32.2 | 5.4 | 9,126 | 8,662 | 3.3 | 11,075 | 10,716 | 5,031 | זכרון יעקב |
| 0.3541 | 48.5 | 11.1 | 4,237 | 3,815 | 6.7 | 5,497 | 5,153 | 1,098 | זמר |
| 0.3248 | 49.8 | 20.4 | 3,964 | 3,292 | 15.2 | 5,206 | 4,520 | 1,286 | זרזיר |
| 0.4071 | 43.0 | 2.6 | 5,267 | 5,135 | 1.4 | 6,634 | 6,544 | 31,215 | חדרה |
| 0.4158 | 38.7 | 6.0 | 5,934 | 5,600 | 4.6 | 7,287 | 6,968 | 72,071 | חולון |

| 2001 | | השכר הממוצע (ש"ח) | | | | | | מספר השכירים (2001) | היישובים לפי סדר א'-ב' |
|------------------------|------------------------------------|-------------------|--------|--------|-------------|--------|--------|---------------------|------------------------|
| מדד אי-השוויון (ג'יני) | % השכירים המשתכרים עד שכר המינימום | במשך השנה | | | לחודש עבודה | | | | |
| | | אחז השינוי | 2001 | 2000 | אחז השינוי | 2001 | 2000 | | |
| 0.3120 | 46.8 | 15.8 | 4,039 | 3,487 | 5.9 | 5,371 | 5,071 | 980 | חורה |
| 0.3825 | 52.1 | 40.8 | 4,591 | 3,261 | 34.3 | 6,342 | 4,721 | 1,151 | חורפיש |
| 0.4866 | 40.3 | 5.5 | 6,833 | 6,480 | 3.6 | 8,513 | 8,215 | 104,357 | חיפה |
| 0.3710 | 48.1 | 7.3 | 4,318 | 4,023 | 5.7 | 5,525 | 5,229 | 3,317 | חצור הגלילית |
| 0.3866 | 49.3 | 3.7 | 4,460 | 4,302 | 3.7 | 5,946 | 5,731 | 14,671 | טבריה |
| 0.3002 | 63.7 | 6.7 | 2,918 | 2,734 | 9.6 | 4,389 | 4,004 | 1,156 | טובא-זנגרייה |
| 0.3331 | 56.4 | 20.7 | 3,476 | 2,881 | 14.3 | 4,704 | 4,114 | 1,964 | טורעאן |
| 0.3276 | 51.6 | 17.0 | 3,827 | 3,270 | 12.4 | 5,146 | 4,577 | 7,143 | טייבה |
| 0.3552 | 48.5 | 12.8 | 4,250 | 3,767 | 9.1 | 5,486 | 5,030 | 4,211 | טירה |
| 0.3752 | 45.0 | 3.2 | 4,570 | 4,428 | 2.9 | 5,787 | 5,623 | 7,074 | טירת כרמל |
| 0.3169 | 59.5 | 13.3 | 3,273 | 2,887 | 10.9 | 4,554 | 4,105 | 5,225 | טמרה |
| 0.3641 | 42.4 | 21.5 | 4,922 | 4,052 | 18.8 | 6,214 | 5,231 | 1,461 | יאנוח-ג'ת |
| 0.4331 | 46.6 | 14.5 | 5,308 | 4,638 | 10.5 | 6,789 | 6,143 | 828 | יבנאל |
| 0.4318 | 38.7 | 8.7 | 6,195 | 5,699 | 6.2 | 7,700 | 7,252 | 12,841 | יבנה |
| 0.4349 | 32.9 | 10.3 | 7,369 | 6,679 | 8.1 | 8,891 | 8,222 | 9,731 | יהוד |
| 0.3439 | 51.9 | 12.5 | 3,998 | 3,554 | 9.6 | 5,342 | 4,872 | 3,112 | יפיע |
| 0.3830 | 34.2 | 10.3 | 6,236 | 5,654 | 8.6 | 7,539 | 6,945 | 7,647 | יקנעם עילית |
| 0.3785 | 45.2 | 13.0 | 4,984 | 4,409 | 11.3 | 6,479 | 5,820 | 3,097 | ירוחם |
| 0.4722 | 43.5 | 1.2 | 5,633 | 5,568 | 1.2 | 7,103 | 7,021 | 162,770 | ירושלים |
| 0.3637 | 47.2 | 21.5 | 4,461 | 3,671 | 17.0 | 5,811 | 4,968 | 2,654 | ירכא |
| 0.3354 | 55.5 | 8.8 | 3,717 | 3,416 | 12.6 | 5,300 | 4,707 | 1,950 | כאבול |
| 0.3373 | 54.0 | 12.5 | 3,742 | 3,325 | 14.5 | 5,244 | 4,582 | 681 | כאוכב אבו אל-היג'א |
| 0.4894 | 32.9 | 2.6 | 10,361 | 10,095 | 2.4 | 13,180 | 12,866 | 2,247 | כוכב יאיר |
| 0.4059 | 58.4 | 0.4 | 3,822 | 3,809 | -0.6 | 5,504 | 5,539 | 704 | כוכב יעקב |
| 0.3040 | 48.1 | 22.5 | 3,694 | 3,016 | 15.5 | 5,054 | 4,376 | 1,276 | כסיפה |
| 0.3718 | 46.3 | 12.4 | 4,779 | 4,252 | 5.5 | 5,968 | 5,659 | 1,628 | כסרא-סמיע |
| 0.3160 | 57.3 | 22.6 | 3,439 | 2,804 | 17.2 | 4,685 | 3,999 | 897 | כעביה-טבאש-חג'אג'רה |
| 0.3409 | 40.8 | 11.0 | 4,797 | 4,321 | 8.2 | 6,017 | 5,561 | 409 | כפר ברא |
| 0.4162 | 26.0 | 3.7 | 10,065 | 9,703 | 1.4 | 12,068 | 11,898 | 2,210 | כפר ורדים |
| 0.3785 | 42.4 | 16.4 | 4,730 | 4,063 | 7.7 | 5,972 | 5,544 | 1,090 | כפר חב"ד |
| 0.3633 | 51.5 | 10.1 | 4,156 | 3,775 | 7.7 | 5,429 | 5,038 | 2,423 | כפר יאסיף |
| 0.4165 | 36.6 | 11.6 | 6,422 | 5,756 | 10.0 | 7,977 | 7,254 | 4,233 | כפר יונה |
| 0.3629 | 40.2 | 8.0 | 5,238 | 4,849 | 4.4 | 6,406 | 6,135 | 836 | כפר כמא |
| 0.3575 | 59.2 | 9.4 | 3,487 | 3,189 | 8.4 | 4,834 | 4,459 | 3,089 | כפר כנא |
| 0.3068 | 68.7 | 2.9 | 2,870 | 2,790 | 6.3 | 4,397 | 4,138 | 2,336 | כפר מנדא |

| 2001 | | השכר הממוצע (ש"ח) | | | | | | מספר השכירים (2001) | היישובים לפי סדר א'-ב' |
|------------------------|------------------------------------|-------------------|--------|--------|-------------|--------|--------|---------------------|------------------------|
| מדד אי-השוויון (גי'ני) | % השכירים המשתכרים עד שכר המינימום | במשך השנה | | | לחודש עבודה | | | | |
| | | אחז השינוי | 2001 | 2000 | אחז השינוי | 2001 | 2000 | | |
| 0.3164 | 47.5 | 6.2 | 4,014 | 3,778 | 5.3 | 5,173 | 4,915 | 442 | כפר מצר |
| 0.4616 | 34.3 | 8.2 | 7,706 | 7,120 | 6.5 | 9,362 | 8,788 | 35,333 | כפר סבא |
| 0.3195 | 47.5 | 8.9 | 3,956 | 3,633 | 5.8 | 5,073 | 4,796 | 3,342 | כפר קאסם |
| 0.3601 | 52.1 | 8.3 | 4,202 | 3,882 | 7.3 | 5,729 | 5,338 | 3,359 | כפר קרע |
| 0.4222 | 30.0 | 3.8 | 8,657 | 8,339 | 2.0 | 10,537 | 10,333 | 1,022 | כפר תבור |
| 0.3912 | 38.1 | 7.0 | 5,616 | 5,251 | 5.6 | 7,019 | 6,644 | 18,947 | כרמיאל |
| 0.4172 | 23.4 | 3.8 | 11,526 | 11,102 | 1.9 | 13,437 | 13,183 | 2,329 | להבים |
| 0.3720 | 41.6 | 5.3 | 5,005 | 4,754 | 4.8 | 6,295 | 6,005 | 25,432 | לוד |
| 0.3831 | 19.0 | 4.6 | 10,230 | 9,781 | 3.2 | 11,980 | 11,608 | 795 | לפיד |
| 0.3360 | 56.7 | 17.2 | 3,483 | 2,971 | 9.3 | 5,040 | 4,612 | 949 | לקיה |
| 0.4790 | 34.5 | 1.6 | 8,250 | 8,121 | 1.8 | 10,206 | 10,021 | 8,167 | מבשרת ציון |
| 0.3036 | 53.4 | 10.8 | 3,485 | 3,144 | 10.7 | 4,725 | 4,269 | 2,527 | מג'ד אל-כרום |
| 0.3110 | 69.3 | 14.9 | 2,785 | 2,424 | 10.2 | 4,250 | 3,856 | 2,145 | מג'דל שמס |
| 0.3914 | 52.7 | 16.6 | 4,357 | 3,738 | 10.8 | 5,888 | 5,317 | 3,616 | מגאר |
| 0.3674 | 43.8 | 6.9 | 4,652 | 4,351 | 6.7 | 5,894 | 5,522 | 9,558 | מגדל העמק |
| 0.3849 | 22.3 | 10.0 | 9,272 | 8,432 | 7.6 | 10,799 | 10,038 | 14,531 | מודיעין |
| 0.4102 | 69.7 | 4.5 | 2,888 | 2,764 | 3.9 | 4,226 | 4,065 | 3,051 | מודיעין עילית |
| 0.3038 | 53.6 | 14.2 | 3,629 | 3,178 | 6.1 | 4,919 | 4,634 | 575 | מוקיבלה |
| 0.4402 | 33.1 | 9.2 | 8,284 | 7,588 | 7.6 | 10,045 | 9,333 | 3,076 | מוזכרת בתיה |
| 0.3550 | 46.0 | 8.9 | 4,367 | 4,009 | 9.3 | 5,611 | 5,133 | 802 | מזרעה |
| 0.4087 | 26.4 | 5.2 | 10,309 | 9,799 | 1.9 | 12,234 | 12,003 | 2,848 | מיתר |
| 0.4674 | 30.3 | 11.9 | 10,834 | 9,683 | 9.7 | 13,327 | 12,154 | 3,720 | מכבים-רעות |
| 0.2885 | 68.4 | 9.9 | 2,670 | 2,431 | 3.6 | 4,004 | 3,866 | 795 | מסעדה |
| 0.3731 | 39.9 | 23.3 | 5,530 | 4,484 | 14.6 | 7,016 | 6,121 | 839 | מעיליא |
| 0.3608 | 30.9 | 4.2 | 6,601 | 6,337 | 4.3 | 7,864 | 7,538 | 10,898 | מעלה אדומים |
| 0.3271 | 58.9 | 14.5 | 3,422 | 2,990 | 8.7 | 4,856 | 4,466 | 2,146 | מעלה עירון |
| 0.3506 | 41.2 | 6.9 | 4,740 | 4,435 | 6.3 | 5,986 | 5,630 | 8,273 | מעלות-תרשיחא |
| 0.3972 | 42.5 | 41.0 | 5,849 | 4,147 | 31.2 | 7,463 | 5,689 | 2,056 | מצפה רמון |
| 0.3909 | 29.5 | 15.9 | 8,086 | 6,977 | 6.1 | 9,735 | 9,176 | 628 | מרכז שפירא |
| 0.3354 | 53.9 | 31.8 | 3,622 | 2,747 | 22.4 | 4,915 | 4,015 | 968 | משהד |
| 0.3856 | 19.9 | 6.6 | 10,400 | 9,758 | 6.9 | 12,140 | 11,357 | 1,077 | מתן |
| 0.4070 | 36.8 | 7.1 | 6,144 | 5,736 | 5.4 | 7,559 | 7,172 | 20,412 | נהרייה |
| 0.4892 | 29.2 | 6.6 | 9,768 | 9,161 | 6.1 | 11,633 | 10,962 | 1,247 | נווה אפרים |
| 0.4168 | 50.7 | 4.9 | 4,662 | 4,444 | 6.1 | 6,608 | 6,226 | 670 | נווה דקלים |
| 0.3336 | 49.7 | 10.3 | 3,912 | 3,546 | 10.2 | 5,151 | 4,674 | 1,929 | נחף |

| 2001 | | השכר הממוצע (ש"ח) | | | | | | מספר השכירים (2001) | היישובים לפי סדר א'-ב' |
|------------------------|------------------------------------|-------------------|--------|--------|-------------|--------|--------|---------------------|------------------------|
| מדד אי-השוויון (גי'ני) | % השכירים המשתכרים עד שכר המינימום | במשך השנה | | | לחודש עבודה | | | | |
| | | אחז השינוי | 2001 | 2000 | אחז השינוי | 2001 | 2000 | | |
| 0.4404 | 33.6 | 8.3 | 7,534 | 6,954 | 6.0 | 9,158 | 8,637 | 11,199 | נס ציונה |
| 0.3772 | 49.9 | 9.7 | 4,258 | 3,881 | 6.7 | 5,608 | 5,256 | 15,239 | נצרת |
| 0.3779 | 43.8 | 7.9 | 4,723 | 4,377 | 8.5 | 6,024 | 5,551 | 17,803 | נצרת עילית |
| 0.4169 | 36.5 | 7.0 | 6,390 | 5,974 | 4.4 | 7,759 | 7,429 | 9,029 | נשר |
| 0.3651 | 52.0 | 14.6 | 3,910 | 3,410 | 12.5 | 5,277 | 4,690 | 6,042 | נתיבות |
| 0.4267 | 44.1 | 9.2 | 5,359 | 4,905 | 7.4 | 6,814 | 6,346 | 64,395 | נתניה |
| 0.3399 | 41.3 | 40.6 | 4,964 | 3,531 | 31.8 | 6,284 | 4,767 | 767 | סאג'ור |
| 0.5546 | 24.7 | 4.2 | 13,281 | 12,745 | 3.8 | 15,841 | 15,260 | 986 | סביון |
| 0.3577 | 54.7 | 6.1 | 3,509 | 3,307 | 4.3 | 4,650 | 4,460 | 495 | סולם |
| 0.3243 | 57.8 | 25.2 | 3,466 | 2,768 | 20.1 | 4,926 | 4,101 | 5,035 | סח'נין |
| 0.3120 | 65.7 | -2.1 | 2,845 | 2,906 | 3.1 | 4,259 | 4,129 | 321 | עזייר |
| 0.4435 | 26.2 | 4.3 | 12,319 | 11,811 | 1.5 | 14,657 | 14,446 | 3,161 | עומר |
| 0.3857 | 50.6 | 17.0 | 4,516 | 3,861 | 11.0 | 5,922 | 5,335 | 1,223 | עיילבון |
| 0.3529 | 58.2 | 7.7 | 3,724 | 3,457 | 8.0 | 5,293 | 4,898 | 868 | עילוט |
| 0.3019 | 59.1 | 16.7 | 3,247 | 2,781 | 13.3 | 4,555 | 4,019 | 1,751 | עין מאהל |
| 0.3643 | 45.4 | 10.0 | 4,533 | 4,121 | 7.9 | 5,853 | 5,427 | 16,002 | עכו |
| 0.4303 | 52.3 | 2.3 | 4,231 | 4,135 | -1.7 | 5,769 | 5,870 | 491 | עמנואל |
| 0.4291 | 46.5 | 6.3 | 5,139 | 4,834 | 1.2 | 6,575 | 6,499 | 2,803 | עספיא |
| 0.3906 | 42.1 | 8.6 | 5,127 | 4,723 | 6.9 | 6,457 | 6,041 | 15,611 | עפולה |
| 0.4304 | 44.4 | 11.6 | 5,511 | 4,936 | 11.3 | 7,194 | 6,464 | 847 | עפרה |
| 0.3346 | 59.4 | 16.7 | 3,529 | 3,024 | 12.1 | 5,012 | 4,471 | 3,637 | עראבה |
| 0.4248 | 42.5 | 10.2 | 5,535 | 5,022 | 7.9 | 7,075 | 6,559 | 10,479 | ערד |
| 0.3408 | 53.0 | 20.7 | 3,941 | 3,266 | 14.0 | 5,423 | 4,759 | 3,234 | ערערה |
| 0.2982 | 52.7 | 11.5 | 3,352 | 3,005 | 5.4 | 4,868 | 4,619 | 953 | ערערה-בנגב |
| 0.4670 | 38.7 | 10.1 | 6,603 | 5,998 | 9.2 | 8,226 | 7,535 | 1,712 | עתלית |
| 0.3143 | 54.9 | 11.1 | 3,410 | 3,069 | 9.4 | 4,648 | 4,249 | 2,295 | פורידיס |
| 0.3701 | 52.2 | 10.8 | 4,153 | 3,748 | 9.3 | 5,545 | 5,071 | 910 | פסוטה |
| 0.3918 | 50.0 | 24.7 | 4,658 | 3,734 | 18.7 | 5,974 | 5,032 | 1,392 | פקיעין (בוקיעה) |
| 0.4051 | 38.0 | 6.3 | 5,904 | 5,555 | 4.8 | 7,339 | 7,004 | 11,223 | פרדס חנה-כרכור |
| 0.4528 | 32.5 | 7.3 | 8,661 | 8,076 | 7.5 | 10,639 | 9,897 | 2,353 | פרדסייה |
| 0.4275 | 36.6 | 7.4 | 6,386 | 5,944 | 5.3 | 7,775 | 7,382 | 76,189 | פתח תקווה |
| 0.3629 | 22.0 | 1.6 | 9,091 | 8,945 | 1.2 | 10,519 | 10,391 | 1,096 | צור הדסה |
| 0.4206 | 23.7 | 5.8 | 10,149 | 9,593 | 5.5 | 11,906 | 11,283 | 2,154 | צור יגאל |
| 0.3906 | 20.8 | 6.9 | 9,342 | 8,740 | 5.2 | 10,816 | 10,284 | 2,029 | צורן |
| 0.4106 | 47.3 | 6.9 | 4,783 | 4,476 | 4.0 | 6,192 | 5,955 | 7,709 | צפת |

| 2001 | | השכר הממוצע (ש"ח) | | | | | | מספר השכירים (2001) | היישובים לפי סדר א'-ב' |
|------------------------|------------------------------------|-------------------|--------|--------|-------------|--------|--------|---------------------|------------------------|
| מדד אי-השוויון (ג'יני) | % השכירים המשתכרים עד שכר המינימום | במשך השנה | | | לחודש עבודה | | | | |
| | | אחז השינוי | 2001 | 2000 | אחז השינוי | 2001 | 2000 | | |
| 0.4402 | 41.6 | 10.8 | 6,010 | 5,424 | 8.0 | 7,703 | 7,134 | 1,044 | קדומים |
| 0.4476 | 31.6 | 8.3 | 7,848 | 7,245 | 6.7 | 9,540 | 8,944 | 3,482 | קדימה |
| 0.5249 | 30.0 | 3.2 | 10,566 | 10,237 | 5.5 | 13,312 | 12,622 | 1,148 | קיסריה |
| 0.3607 | 49.2 | 7.3 | 4,136 | 3,854 | 3.9 | 5,386 | 5,182 | 3,132 | קלנסווה |
| 0.4048 | 34.4 | 8.2 | 6,691 | 6,184 | 7.7 | 8,359 | 7,758 | 1,196 | קציר-חריש |
| 0.3968 | 47.3 | 17.0 | 4,761 | 4,069 | 9.1 | 6,149 | 5,635 | 2,824 | קצרין |
| 0.4608 | 31.1 | 8.1 | 8,269 | 7,648 | 6.6 | 9,918 | 9,309 | 10,852 | קריית אונו |
| 0.3861 | 50.6 | 11.1 | 4,157 | 3,742 | 10.0 | 5,586 | 5,079 | 2,046 | קריית ארבע |
| 0.4161 | 42.1 | 5.9 | 5,461 | 5,157 | 4.7 | 6,881 | 6,572 | 18,904 | קריית אתא |
| 0.4248 | 39.5 | 3.5 | 6,074 | 5,869 | 2.3 | 7,527 | 7,354 | 15,866 | קריית ביאליק |
| 0.3638 | 45.3 | 8.8 | 4,487 | 4,125 | 6.6 | 5,805 | 5,444 | 18,178 | קריית גת |
| 0.4659 | 34.4 | 6.9 | 8,359 | 7,817 | 6.0 | 10,357 | 9,773 | 5,662 | קריית טבעון |
| 0.3946 | 44.2 | 4.7 | 4,879 | 4,659 | 3.1 | 6,126 | 5,942 | 15,618 | קריית ים |
| 0.4931 | 55.2 | 5.5 | 5,057 | 4,792 | 8.6 | 7,051 | 6,490 | 364 | קריית יערים |
| 0.4279 | 37.8 | 3.3 | 6,376 | 6,175 | 2.2 | 7,865 | 7,693 | 16,587 | קריית מוצקין |
| 0.3621 | 50.8 | 14.5 | 4,023 | 3,513 | 10.3 | 5,378 | 4,878 | 6,746 | קריית מלאכי |
| 0.3840 | 40.5 | 12.5 | 5,542 | 4,926 | 9.0 | 6,862 | 6,297 | 3,754 | קריית עקרון |
| 0.3660 | 43.3 | 11.4 | 4,796 | 4,306 | 8.3 | 6,053 | 5,591 | 9,781 | קריית שמונה |
| 0.4309 | 39.7 | 10.0 | 6,060 | 5,510 | 6.0 | 7,732 | 7,297 | 2,331 | קרני שומרון |
| 0.3778 | 47.8 | 19.4 | 4,703 | 3,939 | 12.7 | 6,053 | 5,372 | 2,022 | ראמה |
| 0.4222 | 32.3 | 10.7 | 7,299 | 6,595 | 7.4 | 8,853 | 8,245 | 13,382 | ראש העין |
| 0.4353 | 42.6 | 5.6 | 6,075 | 5,752 | 3.9 | 7,883 | 7,585 | 942 | ראש פינה |
| 0.4271 | 34.5 | 7.6 | 6,943 | 6,453 | 5.9 | 8,433 | 7,966 | 94,568 | ראשון לציון |
| 0.3112 | 55.7 | 16.0 | 3,489 | 3,008 | 9.2 | 5,036 | 4,610 | 4,799 | רהט |
| 0.4494 | 37.8 | 7.9 | 7,102 | 6,583 | 5.2 | 8,761 | 8,328 | 41,321 | רחובות |
| 0.3341 | 56.3 | 12.2 | 3,608 | 3,216 | 12.6 | 5,104 | 4,531 | 2,198 | ריינה |
| 0.4178 | 51.6 | 0.2 | 4,200 | 4,191 | 2.0 | 5,335 | 5,231 | 1,734 | רכסים |
| 0.3641 | 43.4 | 9.3 | 4,732 | 4,328 | 7.2 | 5,972 | 5,569 | 22,547 | רמלה |
| 0.5277 | 26.8 | 7.2 | 11,262 | 10,503 | 6.0 | 13,520 | 12,757 | 1,275 | רמת אפעל |
| 0.4470 | 33.5 | 6.0 | 7,412 | 6,995 | 4.7 | 8,935 | 8,531 | 54,790 | רמת גן |
| 0.5108 | 31.7 | 4.5 | 9,216 | 8,823 | 3.3 | 11,152 | 10,791 | 15,754 | רמת השרון |
| 0.4355 | 32.0 | 5.6 | 8,464 | 8,014 | 2.2 | 10,342 | 10,115 | 2,133 | רמת ישי |
| 0.4931 | 33.5 | 5.6 | 8,855 | 8,383 | 4.0 | 10,908 | 10,484 | 29,095 | רעננה |
| 0.3171 | 50.4 | 6.3 | 3,702 | 3,482 | 4.8 | 5,023 | 4,794 | 1,166 | שבלי - אום אל-גנם |
| 0.3064 | 51.6 | 9.9 | 3,696 | 3,365 | 9.4 | 5,197 | 4,752 | 665 | שגב-שלום |

| 2001 | | השכר הממוצע (ש"ח) | | | | | | מספר השכירים (2001) | היישובים לפי סדר א'-ב' |
|-----------------------|------------------------------------|-------------------|--------|--------|-------------|--------|--------|---------------------|------------------------|
| מדד אי-השוויון (גיני) | % השכירים המשתכרים עד שכר המינימום | במשך השנה | | | לחודש עבודה | | | | |
| | | אחז השינוי | 2001 | 2000 | אחז השינוי | 2001 | 2000 | | |
| 0.3535 | 49.0 | 4.1 | 4,002 | 3,845 | 1.7 | 5,237 | 5,150 | 7,873 | שדרות |
| 0.4107 | 19.4 | 6.4 | 11,302 | 10,625 | 4.5 | 12,903 | 12,346 | 5,724 | שוהם |
| 0.2981 | 49.8 | 3.6 | 3,630 | 3,505 | 5.6 | 4,674 | 4,426 | 472 | שייח' דנון |
| 0.3491 | 41.9 | 8.4 | 4,869 | 4,491 | 7.8 | 6,202 | 5,755 | 2,355 | שלומי |
| 0.2937 | 49.9 | 19.9 | 3,719 | 3,103 | 13.0 | 4,950 | 4,379 | 1,173 | שעב |
| 0.3922 | 28.9 | 12.5 | 7,648 | 6,796 | 7.6 | 9,171 | 8,527 | 1,560 | שערי תקווה |
| 0.3530 | 49.0 | 10.8 | 4,251 | 3,836 | 7.9 | 5,557 | 5,150 | 7,611 | שפרעם |
| 0.4983 | 36.6 | 6.5 | 7,214 | 6,773 | 5.6 | 8,965 | 8,487 | 167,073 | תל אביב-יפו |
| 0.4705 | 31.0 | 14.5 | 8,749 | 7,639 | 10.8 | 10,603 | 9,568 | 2,900 | תל מונד |
| 0.3315 | 53.2 | 13.5 | 3,674 | 3,237 | 6.7 | 5,114 | 4,792 | 1,340 | תל שבע |

לוח מס' 3 - שכר ממוצע חודשי ושנתי של שכירים, אחוז השכירים ששכרם אינו גבוה משכר המינימום ומדד אי-השוויון, לפי מועצה אזורית - 2001, 2000

| 2001 | | השכר הממוצע (ש"ח) | | | | | | מספר השכירים (2001) | מועצה אזורית |
|------------------------|------------------------------------|-------------------|--------|-------|-------------|--------|--------|---------------------|-------------------------------|
| מדד אי-השוויון (ג'יני) | % השכירים המשתכרים עד שכר המינימום | במשך השנה | | | לחודש עבודה | | | | |
| | | אחוז השינוי | 2001 | 2000 | אחוז השינוי | 2001 | 2000 | | |
| 0.4341 | 29.3 | 10.3 | 6,331 | 5,740 | 9.3 | 7,555 | 6,915 | 211,892 | סך כל המועצות האזוריות |
| 0.4215 | 36.4 | 2.5 | 6,405 | 6,252 | 3.5 | 7,827 | 7,562 | 450 | אלונה |
| 0.5305 | 29.7 | 7.5 | 10,371 | 9,652 | 6.3 | 12,515 | 11,771 | 1,725 | אפעל (אונן) |
| 0.3382 | 23.5 | 12.6 | 4,839 | 4,297 | 15.2 | 5,590 | 4,852 | 4,136 | אשכול |
| 0.4075 | 30.5 | 12.1 | 7,242 | 6,463 | 8.3 | 8,654 | 7,988 | 5,745 | באר טוביה |
| 0.3299 | 18.4 | 19.3 | 5,155 | 4,322 | 18.3 | 5,714 | 4,831 | 2,344 | בני שמעון |
| 0.3250 | 21.7 | 10.4 | 4,592 | 4,160 | 13.7 | 5,217 | 4,588 | 3,968 | בקעת בית שאן |
| 0.4491 | 26.0 | 24.5 | 7,085 | 5,692 | 29.3 | 8,314 | 6,432 | 2,154 | ברנר |
| 0.4680 | 30.7 | 8.6 | 9,123 | 8,404 | 9.4 | 11,219 | 10,252 | 1,521 | גדרות |
| 0.3783 | 34.1 | 14.2 | 5,454 | 4,775 | 13.7 | 6,695 | 5,891 | 4,533 | גולן |
| 0.4244 | 38.5 | 10.5 | 5,997 | 5,426 | 9.7 | 7,515 | 6,853 | 3,371 | גוש עציון |
| 0.4549 | 28.7 | 9.9 | 7,523 | 6,845 | 8.7 | 8,967 | 8,253 | 6,753 | גזר |
| 0.4502 | 24.6 | 14.2 | 8,734 | 7,646 | 10.9 | 10,209 | 9,205 | 1,733 | גן רוה |
| 0.4464 | 26.4 | 7.1 | 8,548 | 7,981 | 6.2 | 10,143 | 9,551 | 9,816 | דרום השרון |
| 0.3663 | 29.9 | 10.7 | 5,057 | 4,569 | 10.9 | 5,991 | 5,403 | 7,758 | הגלבע |
| 0.3264 | 14.4 | 17.8 | 4,879 | 4,141 | 13.9 | 5,281 | 4,634 | 7,969 | הגליל העליון |
| 0.4102 | 31.4 | 7.0 | 6,690 | 6,252 | 4.5 | 8,085 | 7,737 | 3,085 | הגליל התחתון |
| 0.3882 | 46.1 | 0.8 | 4,826 | 4,790 | -1.0 | 6,515 | 6,581 | 846 | הערבה התיכונה |
| 0.3970 | 38.3 | 14.2 | 5,735 | 5,024 | 9.9 | 7,137 | 6,495 | 1,414 | הר חברון |
| 0.4594 | 22.0 | 11.8 | 6,309 | 5,642 | 10.9 | 7,151 | 6,447 | 3,690 | זבולון |
| 0.3095 | 19.6 | 4.4 | 4,369 | 4,187 | 5.7 | 4,976 | 4,710 | 1,248 | חבל אילות |
| 0.4367 | 35.5 | 26.9 | 6,217 | 4,899 | 35.0 | 7,715 | 5,716 | 1,061 | חבל יבנה |
| 0.4030 | 28.7 | 7.4 | 5,933 | 5,526 | 1.2 | 7,003 | 6,918 | 3,619 | חוף אשקלון |
| 0.4816 | 27.3 | 11.7 | 6,778 | 6,070 | 15.6 | 8,080 | 6,991 | 5,476 | חוף הכרמל |
| 0.4939 | 23.5 | 12.1 | 6,804 | 6,071 | 12.0 | 7,873 | 7,033 | 3,305 | חוף השרון |
| 0.3809 | 46.8 | 5.3 | 4,629 | 4,396 | 4.8 | 6,287 | 6,001 | 2,052 | חוף עזה |
| 0.3886 | 25.3 | 15.5 | 5,596 | 4,843 | 20.2 | 6,565 | 5,464 | 1,841 | יואב |
| 0.4495 | 30.7 | 11.1 | 7,801 | 7,023 | 8.6 | 9,425 | 8,676 | 5,594 | לב השרון |
| 0.3749 | 38.0 | 10.2 | 5,454 | 4,948 | 6.2 | 6,811 | 6,415 | 2,364 | לכיש |

| 2001 | | השכר הממוצע (ש"ח) | | | | | | מספר השכירים (2001) | מועצה אזורית |
|-----------------------|------------------------------------|-------------------|-------|-------|-------------|--------|--------|---------------------|---------------|
| מדד אי-השוויון (ג'ני) | % השכירים המשתכרים עד שכר המינימום | במשך השנה | | | לחודש עבודה | | | | |
| | | אחוז השינוי | 2001 | 2000 | אחוז השינוי | 2001 | 2000 | | |
| 0.3794 | 37.9 | 11.4 | 6,017 | 5,403 | 6.5 | 7,610 | 7,146 | 2,212 | מבואות החרמון |
| 0.3843 | 22.4 | 15.7 | 4,903 | 4,238 | 19.0 | 5,585 | 4,692 | 3,607 | מגידו |
| 0.3564 | 23.1 | 9.9 | 5,149 | 4,686 | 12.7 | 5,855 | 5,195 | 399 | מגילות |
| 0.4326 | 30.5 | 10.2 | 7,551 | 6,851 | 9.0 | 9,137 | 8,386 | 5,594 | מודיעים |
| 0.3540 | 22.1 | 14.7 | 4,897 | 4,270 | 10.7 | 5,533 | 4,999 | 8,112 | מטה אשר |
| 0.4267 | 38.0 | 8.3 | 6,598 | 6,094 | 6.0 | 8,355 | 7,885 | 10,548 | מטה בנימין |
| 0.4083 | 30.8 | 5.9 | 6,246 | 5,896 | 5.3 | 7,487 | 7,112 | 11,448 | מטה יהודה |
| 0.3775 | 27.1 | 12.3 | 5,363 | 4,775 | 14.4 | 6,309 | 5,514 | 4,202 | מנשה |
| 0.3913 | 37.3 | 14.8 | 5,990 | 5,219 | 11.8 | 7,596 | 6,791 | 2,521 | מעלה יוסף |
| 0.3794 | 45.8 | 12.1 | 4,699 | 4,191 | 6.4 | 6,213 | 5,839 | 3,317 | מרום הגליל |
| 0.3773 | 35.7 | 19.7 | 6,101 | 5,098 | 15.1 | 7,430 | 6,455 | 2,822 | מרחבים |
| 0.4314 | 30.0 | 7.5 | 8,701 | 8,091 | 4.4 | 10,650 | 10,204 | 5,922 | משגב |
| 0.3960 | 32.3 | 12.3 | 5,354 | 4,768 | 15.1 | 6,431 | 5,588 | 671 | נחל שורק |
| 0.3727 | 34.2 | 11.3 | 5,093 | 4,575 | 8.5 | 6,202 | 5,715 | 2,334 | עזתה |
| 0.3545 | 20.4 | 14.2 | 4,900 | 4,290 | 16.0 | 5,532 | 4,768 | 4,541 | עמק הירדן |
| 0.4502 | 29.1 | 9.5 | 7,237 | 6,607 | 8.8 | 8,674 | 7,969 | 12,192 | עמק חפר |
| 0.4565 | 24.1 | 8.7 | 7,277 | 6,696 | 10.2 | 8,514 | 7,727 | 10,266 | עמק יזרעאל |
| 0.4443 | 36.8 | 7.0 | 6,252 | 5,844 | 4.9 | 7,711 | 7,350 | 3,201 | עמק לוד |
| 0.3580 | 38.1 | 11.4 | 5,383 | 4,834 | 3.7 | 6,831 | 6,590 | 1,394 | ערבות הירדן |
| 0.3812 | 17.7 | 7.8 | 5,447 | 5,051 | 7.8 | 6,067 | 5,628 | 1,640 | רמת נגב |
| 0.4141 | 37.0 | 10.1 | 6,425 | 5,834 | 7.0 | 8,089 | 7,558 | 7,126 | שומרון |
| 0.3526 | 14.7 | 13.0 | 5,382 | 4,764 | 5.2 | 5,802 | 5,517 | 2,745 | שער הנגב |
| 0.4039 | 37.8 | 18.7 | 5,345 | 4,501 | 14.9 | 6,589 | 5,732 | 2,604 | שפיר |
| 0.3526 | 22.8 | 15.6 | 4,985 | 4,311 | 16.3 | 5,728 | 4,927 | 562 | תמר |

לוח מס' 4 - שכר ממוצע חודשי ושנתי של שכירים, אחוז השכירים ששכרם אינו גבוה משכר המינימום ומדד אי-השוויון, לפי מחוז ונפה - 2001, 2000

| 2001 | | השכר הממוצע (ש"ח) | | | | | | מספר השכירים (2001) | מחוז ונפה |
|------------------------|------------------------------------|-------------------|-------|-------|-------------|-------|-------|---------------------|----------------|
| מדד אי-השוויון (ג'יני) | % השכירים המשתכרים עד שכר המינימום | במשך השנה | | | לחודש עבודה | | | | |
| | | אחוז השינוי | 2001 | 2000 | אחוז השינוי | 2001 | 2000 | | |
| 0.4700 | 39.6 | 7.4 | 6,089 | 5,669 | 5.8 | 7,604 | 7,188 | 2,378,559 | סך הכול |
| 0.4436 | 42.5 | 1.8 | 5,732 | 5,631 | 1.6 | 7,212 | 7,098 | 198,620 | ירושלים |
| 0.4436 | 42.5 | 1.8 | 5,732 | 5,631 | 1.6 | 7,212 | 7,098 | 198,620 | ירושלים |
| 0.3929 | 42.9 | 10.0 | 4,886 | 4,443 | 8.2 | 6,227 | 5,756 | 360,679 | הצפון |
| 0.3844 | 38.7 | 11.0 | 4,863 | 4,381 | 7.7 | 6,018 | 5,586 | 37,241 | צפת |
| 0.3982 | 42.4 | 7.4 | 4,939 | 4,598 | 6.4 | 6,303 | 5,923 | 32,136 | כנרת |
| 0.3922 | 42.1 | 9.4 | 4,860 | 4,442 | 8.9 | 6,152 | 5,652 | 125,382 | ירעאל |
| 0.3947 | 44.2 | 10.4 | 4,949 | 4,484 | 8.0 | 6,363 | 5,894 | 153,637 | עכו |
| 0.3807 | 50.2 | 15.1 | 4,288 | 3,725 | 11.0 | 5,745 | 5,177 | 12,283 | גולן |
| 0.4513 | 41.5 | 5.5 | 5,950 | 5,640 | 3.9 | 7,475 | 7,194 | 304,713 | חיפה |
| 0.4594 | 40.3 | 5.3 | 6,313 | 5,995 | 3.7 | 7,857 | 7,579 | 205,064 | חיפה |
| 0.4241 | 44.1 | 7.0 | 5,203 | 4,864 | 5.3 | 6,665 | 6,331 | 99,649 | חדרה |
| 0.4473 | 36.1 | 8.5 | 6,884 | 6,343 | 6.6 | 8,449 | 7,922 | 613,462 | המרכז |
| 0.4430 | 40.3 | 9.5 | 5,950 | 5,436 | 7.6 | 7,465 | 6,938 | 120,449 | השרון |
| 0.4618 | 34.7 | 7.3 | 7,424 | 6,921 | 5.4 | 9,054 | 8,588 | 217,365 | פתח תקוה |
| 0.4284 | 35.2 | 10.5 | 6,666 | 6,033 | 8.7 | 8,164 | 7,509 | 89,130 | רמלה |
| 0.4343 | 35.4 | 8.6 | 6,962 | 6,412 | 6.6 | 8,497 | 7,971 | 186,518 | רחובות |
| 0.4634 | 37.4 | 6.1 | 6,759 | 6,371 | 4.9 | 8,321 | 7,928 | 486,183 | תל-אביב |
| 0.4634 | 37.4 | 6.1 | 6,759 | 6,371 | 4.9 | 8,321 | 7,928 | 486,183 | תל-אביב |
| 0.4114 | 42.7 | 9.2 | 5,299 | 4,851 | 7.0 | 6,766 | 6,322 | 332,415 | הדרום |
| 0.4039 | 43.5 | 8.8 | 5,065 | 4,653 | 6.4 | 6,438 | 6,050 | 157,184 | אשקלון |
| 0.4166 | 42.0 | 9.6 | 5,509 | 5,028 | 7.6 | 7,063 | 6,564 | 175,231 | באר שבע |
| 0.4187 | 38.2 | 6.8 | 6,245 | 5,845 | 5.3 | 7,820 | 7,424 | 71,230 | יהודה ושומרון |
| 0.3810 | 46.8 | 5.3 | 4,628 | 4,396 | 4.7 | 6,285 | 6,001 | 2,053 | חבל עזה |

לוח מס' 5 - שכר ממוצע חודשי ושנתי של שכירים (ש"ח), לפי מין ויישוב - 2000, 2001

| נשים | | | | | גברים | | | | | היישובים לפי סדר א'-ב' |
|-------------------|-------|-------------|-------|---------------------|-------------------|--------|-------------|--------|---------------------|------------------------|
| השכר הממוצע (ש"ח) | | | | מספר השכירים (2001) | השכר הממוצע (ש"ח) | | | | מספר השכירים (2001) | |
| במשך השנה | | לחודש עבודה | | | במשך השנה | | לחודש עבודה | | | |
| 2001 | 2000 | 2001 | 2000 | | 2001 | 2000 | 2001 | 2000 | | |
| 4,636 | 4,189 | 5,835 | 5,399 | 1,157,647 | 7,467 | 7,041 | 9,257 | 8,793 | 1,220,912 | סך הכול |
| 2,815 | 2,088 | 3,629 | 2,919 | 353 | 4,474 | 4,085 | 5,738 | 5,529 | 824 | אבו גוש |
| 2,513 | 2,084 | 3,572 | 2,970 | 986 | 4,995 | 4,439 | 6,375 | 5,867 | 1,699 | אבו סנאן |
| 5,834 | 5,389 | 7,257 | 6,866 | 1,772 | 11,237 | 10,604 | 13,616 | 12,965 | 1,784 | אבן יהודה |
| 1,978 | 1,466 | 3,028 | 2,457 | 1,485 | 3,526 | 3,192 | 5,000 | 4,859 | 5,590 | אום אל-פחם |
| 3,220 | 2,744 | 4,334 | 3,759 | 3,419 | 5,187 | 4,761 | 6,698 | 6,301 | 3,520 | אופקים |
| 4,436 | 3,901 | 5,445 | 5,025 | 5,852 | 6,730 | 6,220 | 8,311 | 7,703 | 5,957 | אור יהודה |
| 3,301 | 2,848 | 4,305 | 3,823 | 3,245 | 4,867 | 4,737 | 6,279 | 6,226 | 3,424 | אור עקיבא |
| 6,549 | 5,883 | 7,881 | 7,289 | 1,086 | 11,660 | 11,098 | 13,904 | 13,112 | 1,061 | אורנית |
| 4,695 | 4,284 | 5,788 | 5,389 | 2,038 | 7,808 | 7,564 | 9,443 | 9,198 | 1,989 | אזור |
| 4,087 | 3,838 | 5,515 | 5,127 | 11,401 | 6,387 | 6,165 | 8,488 | 8,149 | 12,207 | אילת |
| 2,148 | 1,872 | 3,229 | 2,724 | 466 | 4,511 | 4,131 | 6,015 | 5,645 | 1,471 | אכסאל |
| 4,051 | 3,579 | 5,187 | 4,913 | 514 | 8,533 | 8,031 | 10,951 | 10,279 | 531 | אלון שבות |
| 4,463 | 3,738 | 5,476 | 4,744 | 517 | 7,226 | 6,424 | 8,716 | 8,050 | 469 | אליכין |
| 2,760 | 2,486 | 3,938 | 3,658 | 2,231 | 6,185 | 5,896 | 7,673 | 7,296 | 1,572 | אלעד |
| 5,555 | 5,060 | 6,884 | 6,341 | 1,305 | 9,998 | 9,445 | 12,035 | 11,377 | 1,218 | אלפי מנשה |
| 5,868 | 4,847 | 7,452 | 6,785 | 740 | 12,169 | 10,887 | 14,757 | 13,399 | 729 | אלקנה |
| 2,746 | 2,100 | 3,788 | 3,024 | 830 | 4,657 | 4,139 | 5,973 | 5,369 | 1,573 | אעבלין |
| 4,949 | 4,379 | 6,075 | 5,710 | 1,119 | 10,256 | 9,904 | 12,430 | 12,105 | 1,061 | אפרתה |
| 4,138 | 3,807 | 5,191 | 4,883 | 3,715 | 6,623 | 6,314 | 8,091 | 7,672 | 4,033 | אריאל |
| 3,816 | 3,241 | 4,912 | 4,305 | 33,549 | 6,760 | 6,329 | 8,441 | 7,988 | 34,434 | אשדוד |
| 3,609 | 3,165 | 4,730 | 4,287 | 18,384 | 5,959 | 5,937 | 7,646 | 7,632 | 19,065 | אשקלון |
| 2,346 | 1,660 | 3,408 | 2,701 | 1,512 | 4,519 | 4,110 | 5,943 | 5,423 | 3,420 | באקה אל-גרביה |
| 4,842 | 4,182 | 5,833 | 5,229 | 1,291 | 7,315 | 6,821 | 9,127 | 8,507 | 1,266 | באר יעקב |
| 4,181 | 3,760 | 5,352 | 4,938 | 35,228 | 7,127 | 6,661 | 8,913 | 8,469 | 36,349 | באר שבע |
| 2,164 | 1,788 | 3,331 | 2,871 | 463 | 3,937 | 3,524 | 5,745 | 5,280 | 973 | בועינה-נוג'ידאת |
| 1,484 | 1,140 | 2,686 | 2,299 | 335 | 3,601 | 2,873 | 5,177 | 4,563 | 831 | בוקעאתא |
| 1,683 | 1,495 | 2,820 | 2,442 | 362 | 4,432 | 3,839 | 5,915 | 5,241 | 1,094 | ביר אל-מכסור |
| 3,797 | 3,063 | 5,031 | 4,344 | 691 | 8,046 | 7,130 | 9,953 | 9,001 | 609 | בית אל |
| 6,030 | 5,292 | 7,088 | 6,490 | 567 | 10,523 | 10,124 | 12,355 | 12,042 | 559 | בית אריה |
| 2,046 | 1,592 | 3,118 | 2,460 | 856 | 6,067 | 4,345 | 7,526 | 5,929 | 1,420 | בית ג'ן |
| 5,084 | 4,536 | 6,317 | 5,714 | 1,002 | 8,350 | 7,929 | 10,105 | 9,766 | 881 | בית דגן |
| 3,466 | 2,998 | 4,536 | 4,043 | 3,198 | 5,611 | 5,314 | 6,949 | 6,641 | 3,469 | בית שאן |
| 3,450 | 3,162 | 4,599 | 4,322 | 7,643 | 7,063 | 6,631 | 8,738 | 8,296 | 7,051 | בית שמש |

| נשים | | | | | גברים | | | | | הישובים לפי סדר א'-ב' |
|-------------------|-------|-------------|-------|---------------------|-------------------|--------|-------------|--------|---------------------|-----------------------|
| השכר הממוצע (ש"ח) | | | | מספר השכירים (2001) | השכר הממוצע (ש"ח) | | | | מספר השכירים (2001) | |
| במשך השנה | | לחודש עבודה | | | במשך השנה | | לחודש עבודה | | | |
| 2001 | 2000 | 2001 | 2000 | | 2001 | 2000 | 2001 | 2000 | | |
| 2,361 | 2,173 | 3,413 | 3,194 | 1,626 | 4,553 | 4,475 | 5,919 | 5,888 | 1,063 | ביתר עילית |
| 3,725 | 3,428 | 4,713 | 4,414 | 17,461 | 6,117 | 5,864 | 7,410 | 7,198 | 12,764 | בני ברק |
| 3,746 | 3,227 | 4,573 | 4,086 | 1,520 | 6,028 | 5,680 | 7,255 | 6,907 | 1,546 | בני עיי"ש |
| 5,597 | 4,942 | 7,095 | 6,331 | 1,246 | 11,229 | 9,870 | 13,487 | 12,162 | 1,235 | בנימינה |
| 2,062 | 1,393 | 3,283 | 2,284 | 287 | 3,848 | 3,420 | 5,206 | 4,864 | 1,135 | בסמ"ה |
| 2,268 | 1,388 | 3,279 | 2,234 | 386 | 4,555 | 4,289 | 5,747 | 5,494 | 964 | בסמת טבעון |
| 2,435 | 1,835 | 3,512 | 2,822 | 461 | 3,487 | 3,063 | 4,861 | 4,419 | 942 | בענה |
| 5,507 | 4,841 | 6,885 | 6,287 | 945 | 11,801 | 10,749 | 13,404 | 12,373 | 913 | בת חפר |
| 3,925 | 3,624 | 4,894 | 4,597 | 29,699 | 5,716 | 5,498 | 7,167 | 6,938 | 28,811 | בת ים |
| 2,505 | 2,054 | 3,515 | 3,004 | 1,395 | 4,171 | 3,913 | 5,651 | 5,390 | 2,419 | ג'דידה-מכר |
| 2,256 | 1,988 | 3,142 | 2,786 | 576 | 6,551 | 4,900 | 8,058 | 6,468 | 859 | ג'ולס |
| 2,574 | 2,243 | 3,627 | 3,099 | 478 | 3,729 | 3,507 | 5,384 | 5,083 | 884 | ג'לג'וליה |
| 2,008 | 2,022 | 2,960 | 2,834 | 1,123 | 3,459 | 3,145 | 4,446 | 4,055 | 1,593 | ג'סר א-זרקא |
| 3,298 | 2,876 | 4,591 | 4,072 | 391 | 5,752 | 4,903 | 7,389 | 6,434 | 464 | ג'ש (גוש חלב) |
| 3,196 | 2,202 | 4,355 | 3,544 | 619 | 5,328 | 3,720 | 6,644 | 5,407 | 1,280 | ג'ת |
| 5,709 | 5,281 | 6,857 | 6,482 | 2,202 | 9,129 | 8,819 | 10,990 | 10,482 | 2,104 | גבעת זאב |
| 5,300 | 4,512 | 6,488 | 5,739 | 461 | 9,278 | 8,072 | 11,048 | 10,038 | 454 | גבעת עדה |
| 6,273 | 5,636 | 7,667 | 7,033 | 3,485 | 11,063 | 9,999 | 13,106 | 12,146 | 3,166 | גבעת שמואל |
| 6,470 | 6,134 | 7,781 | 7,461 | 10,985 | 10,456 | 9,970 | 12,432 | 11,865 | 9,887 | גבעתיים |
| 5,118 | 4,326 | 6,407 | 5,676 | 2,233 | 8,966 | 7,730 | 10,843 | 9,582 | 2,261 | גדרה |
| 5,059 | 4,328 | 6,208 | 5,590 | 2,336 | 9,580 | 8,858 | 11,243 | 10,515 | 2,144 | גן יבנה |
| 5,067 | 4,385 | 6,094 | 5,573 | 452 | 9,268 | 8,945 | 10,745 | 10,314 | 445 | גן נר |
| 6,618 | 6,197 | 8,019 | 7,620 | 2,547 | 10,776 | 10,442 | 12,986 | 12,520 | 2,349 | גני תקווה |
| 2,266 | 1,649 | 3,181 | 2,566 | 1,167 | 5,824 | 5,330 | 7,246 | 6,694 | 2,445 | דאלית אל-כרמל |
| 2,801 | 2,307 | 3,887 | 3,190 | 585 | 4,707 | 4,240 | 6,296 | 5,775 | 1,075 | דבוריה |
| 2,628 | 1,851 | 3,829 | 2,895 | 643 | 4,314 | 3,640 | 5,570 | 4,793 | 1,346 | דייר אל-אסד |
| 2,509 | 1,827 | 3,716 | 3,003 | 649 | 4,067 | 3,502 | 5,628 | 5,035 | 1,256 | דייר חנא |
| 3,522 | 3,013 | 4,754 | 4,165 | 5,356 | 7,049 | 6,165 | 8,813 | 7,794 | 6,627 | דימונה |
| 6,116 | 5,397 | 7,489 | 6,808 | 8,293 | 11,291 | 10,408 | 13,413 | 12,592 | 7,949 | הוד השרון |
| 5,848 | 5,465 | 7,236 | 6,869 | 19,050 | 9,932 | 9,603 | 12,086 | 11,679 | 18,509 | הרצלייה |
| 5,898 | 5,284 | 7,313 | 6,817 | 2,579 | 12,522 | 12,095 | 14,862 | 14,363 | 2,452 | זכרון יעקב |
| 2,884 | 2,028 | 3,880 | 3,139 | 342 | 4,849 | 4,573 | 6,191 | 5,861 | 756 | זמר |
| 2,056 | 1,466 | 3,065 | 2,500 | 327 | 4,615 | 3,713 | 5,824 | 4,880 | 959 | זרזיר |
| 4,043 | 3,598 | 5,117 | 4,681 | 15,746 | 6,512 | 6,607 | 8,165 | 8,259 | 15,469 | חדרה |

| נשים | | | | | גברים | | | | | הישובים לפי סדר א'-ב' |
|-------------------|-------|-------------|-------|---------------------|-------------------|--------|-------------|--------|---------------------|-----------------------|
| השכר הממוצע (ש"ח) | | | | מספר השכירים (2001) | השכר הממוצע (ש"ח) | | | | מספר השכירים (2001) | |
| במשך השנה | | לחודש עבודה | | | במשך השנה | | לחודש עבודה | | | |
| 2001 | 2000 | 2001 | 2000 | | 2001 | 2000 | 2001 | 2000 | | |
| 4,689 | 4,321 | 5,757 | 5,404 | 36,781 | 7,231 | 6,931 | 8,882 | 8,578 | 35,290 | חולון |
| 2,481 | 1,250 | 3,543 | 2,481 | 223 | 4,498 | 3,952 | 5,863 | 5,445 | 757 | חורה |
| 2,134 | 1,654 | 3,464 | 2,545 | 426 | 6,034 | 4,588 | 7,666 | 6,331 | 725 | חורפיש |
| 5,042 | 4,519 | 6,266 | 5,803 | 52,911 | 8,675 | 8,397 | 10,836 | 10,514 | 51,446 | חיפה |
| 3,216 | 2,874 | 4,224 | 3,902 | 1,645 | 5,403 | 5,064 | 6,740 | 6,338 | 1,672 | חצור הגלילית |
| 3,413 | 3,070 | 4,587 | 4,200 | 7,211 | 5,472 | 5,522 | 7,238 | 7,171 | 7,460 | טבריה |
| 1,690 | 1,679 | 3,009 | 2,867 | 435 | 3,659 | 3,480 | 5,032 | 4,631 | 721 | טובא-זנגרייה |
| 2,531 | 1,638 | 3,641 | 2,787 | 578 | 3,871 | 3,307 | 5,110 | 4,475 | 1,386 | טורעאן |
| 3,011 | 2,318 | 4,070 | 3,390 | 2,575 | 4,287 | 3,796 | 5,749 | 5,191 | 4,568 | טייבה |
| 3,168 | 2,319 | 4,169 | 3,303 | 1,544 | 4,876 | 4,494 | 6,225 | 5,817 | 2,667 | טירה |
| 3,486 | 3,211 | 4,365 | 4,114 | 3,513 | 5,640 | 5,621 | 7,221 | 7,074 | 3,561 | טירת כרמל |
| 2,406 | 1,977 | 3,478 | 2,951 | 1,764 | 3,714 | 3,358 | 5,071 | 4,660 | 3,461 | טמרה |
| 2,437 | 2,170 | 3,417 | 3,037 | 584 | 6,576 | 5,578 | 7,786 | 6,776 | 877 | יאנוח-ג'ת |
| 4,068 | 3,110 | 5,357 | 4,241 | 433 | 6,667 | 6,151 | 8,266 | 7,923 | 395 | יבנאל |
| 4,655 | 4,042 | 5,860 | 5,252 | 6,531 | 7,788 | 7,430 | 9,557 | 9,254 | 6,310 | יבנה |
| 5,390 | 4,889 | 6,612 | 6,133 | 5,001 | 9,461 | 8,549 | 11,221 | 10,323 | 4,730 | יהוד |
| 3,056 | 2,398 | 4,129 | 3,383 | 916 | 4,391 | 3,947 | 5,840 | 5,359 | 2,196 | יפע |
| 4,392 | 3,821 | 5,422 | 4,911 | 3,873 | 8,129 | 7,459 | 9,621 | 8,777 | 3,774 | יקנעם עילית |
| 3,435 | 3,157 | 4,544 | 4,311 | 1,395 | 6,254 | 5,479 | 8,014 | 7,032 | 1,702 | ירוחם |
| 4,714 | 4,592 | 5,956 | 5,828 | 76,620 | 6,451 | 6,441 | 8,119 | 8,076 | 86,150 | ירושלים |
| 2,348 | 1,966 | 3,330 | 2,820 | 914 | 5,571 | 4,676 | 6,958 | 6,124 | 1,740 | ירכא |
| 2,356 | 2,112 | 3,724 | 3,007 | 610 | 4,336 | 3,960 | 5,919 | 5,386 | 1,340 | כאבול |
| 2,565 | 2,169 | 3,823 | 3,196 | 269 | 4,511 | 4,169 | 6,085 | 5,484 | 412 | כאוכב אבו אל-היג'א |
| 6,812 | 6,422 | 8,918 | 8,354 | 1,179 | 14,278 | 13,984 | 17,614 | 17,449 | 1,068 | כוכב יאיר |
| 2,636 | 2,329 | 3,956 | 3,713 | 394 | 5,330 | 5,461 | 7,300 | 7,233 | 310 | כוכב יעקב |
| 2,174 | 1,526 | 3,174 | 2,455 | 263 | 4,089 | 3,380 | 5,505 | 4,788 | 1,013 | כסיפה |
| 2,442 | 1,668 | 3,327 | 2,666 | 682 | 6,463 | 5,896 | 7,615 | 7,092 | 946 | כסרא-סמיע |
| 1,877 | 1,615 | 2,921 | 2,477 | 320 | 4,305 | 3,350 | 5,486 | 4,628 | 577 | כעביה-טבאש-חג'אג'רה |
| 2,330 | 1,962 | 3,297 | 2,830 | 98 | 5,575 | 5,160 | 6,751 | 6,395 | 311 | כפר ברא |
| 6,501 | 5,632 | 8,073 | 7,420 | 1,088 | 13,520 | 13,459 | 15,687 | 15,513 | 1,122 | כפר ורדים |
| 3,848 | 2,565 | 5,019 | 3,961 | 600 | 5,810 | 5,645 | 7,060 | 6,857 | 490 | כפר חב"ד |
| 3,400 | 2,814 | 4,463 | 3,888 | 1,008 | 4,694 | 4,352 | 6,111 | 5,693 | 1,415 | כפר יאסיף |
| 4,747 | 4,076 | 6,000 | 5,281 | 2,131 | 8,119 | 7,437 | 9,915 | 9,122 | 2,102 | כפר יונה |
| 3,481 | 2,735 | 4,415 | 3,891 | 350 | 6,503 | 6,242 | 7,754 | 7,361 | 486 | כפר כמא |
| 2,458 | 1,980 | 3,576 | 2,944 | 891 | 3,905 | 3,598 | 5,312 | 4,933 | 2,198 | כפר כנא |

| נשים | | | | | גברים | | | | | הישובים לפי סדר א'-ב' |
|-------------------|-------|-------------|-------|---------------------|-------------------|--------|-------------|--------|---------------------|-----------------------|
| השכר הממוצע (ש"ח) | | | | מספר השכירים (2001) | השכר הממוצע (ש"ח) | | | | מספר השכירים (2001) | |
| במשך השנה | | לחודש עבודה | | | במשך השנה | | לחודש עבודה | | | |
| 2001 | 2000 | 2001 | 2000 | | 2001 | 2000 | 2001 | 2000 | | |
| 1,974 | 1,703 | 3,355 | 2,819 | 626 | 3,198 | 3,192 | 4,729 | 4,558 | 1,710 | כפר מנדא |
| 2,040 | 1,814 | 3,028 | 3,002 | 114 | 4,700 | 4,408 | 5,793 | 5,367 | 328 | כפר מצר |
| 5,571 | 5,033 | 6,833 | 6,319 | 18,242 | 9,986 | 9,343 | 12,008 | 11,327 | 17,091 | כפר סבא |
| 2,622 | 2,032 | 3,517 | 3,068 | 845 | 4,408 | 4,106 | 5,569 | 5,227 | 2,497 | כפר קאסם |
| 2,606 | 2,001 | 3,896 | 3,055 | 1,157 | 5,041 | 4,855 | 6,568 | 6,349 | 2,202 | כפר קרע |
| 6,077 | 5,510 | 7,551 | 7,142 | 537 | 11,515 | 11,344 | 13,705 | 13,431 | 485 | כפר תבור |
| 4,220 | 3,688 | 5,327 | 4,790 | 9,526 | 7,027 | 6,796 | 8,695 | 8,386 | 9,421 | כרמיאל |
| 7,704 | 7,264 | 9,166 | 8,888 | 1,223 | 15,752 | 15,132 | 17,964 | 17,429 | 1,106 | להבים |
| 3,819 | 3,547 | 4,841 | 4,572 | 12,006 | 6,066 | 5,821 | 7,577 | 7,225 | 13,426 | לוד |
| 6,629 | 6,357 | 7,974 | 7,833 | 387 | 13,645 | 12,871 | 15,590 | 14,786 | 408 | לפיד |
| 2,150 | 1,428 | 3,316 | 2,546 | 273 | 4,021 | 3,449 | 5,677 | 5,149 | 676 | לקיה |
| 6,139 | 6,022 | 7,619 | 7,502 | 4,223 | 10,511 | 10,386 | 12,957 | 12,685 | 3,944 | מבשרת ציון |
| 2,240 | 1,934 | 3,380 | 2,916 | 785 | 4,046 | 3,718 | 5,245 | 4,820 | 1,742 | מג'ד אל-כרום |
| 2,083 | 1,659 | 3,212 | 2,864 | 667 | 3,102 | 2,747 | 4,711 | 4,229 | 1,478 | מג'דל שמש |
| 2,272 | 1,473 | 3,228 | 2,442 | 1,044 | 5,203 | 4,351 | 6,896 | 5,960 | 2,572 | מגאר |
| 3,610 | 3,144 | 4,586 | 4,112 | 4,812 | 5,708 | 5,570 | 7,212 | 6,863 | 4,746 | מגדל העמק |
| 6,115 | 5,534 | 7,410 | 6,971 | 7,454 | 12,597 | 11,480 | 14,094 | 12,921 | 7,077 | מודיעין |
| 2,162 | 2,095 | 3,238 | 3,143 | 2,296 | 5,098 | 4,961 | 6,967 | 6,859 | 755 | מודיעין עילית |
| 2,586 | 1,994 | 3,870 | 3,284 | 148 | 3,990 | 3,587 | 5,238 | 5,031 | 427 | מוקיבלה |
| 5,693 | 5,102 | 6,967 | 6,414 | 1,600 | 11,093 | 10,124 | 13,320 | 12,182 | 1,476 | מזכרת בתיה |
| 2,744 | 2,053 | 3,724 | 2,909 | 241 | 5,064 | 4,824 | 6,362 | 5,939 | 561 | מזרעה |
| 7,040 | 6,220 | 8,394 | 7,973 | 1,434 | 13,624 | 13,366 | 16,091 | 15,679 | 1,414 | מיתר |
| 7,399 | 6,859 | 9,087 | 8,598 | 2,167 | 15,627 | 14,323 | 19,266 | 18,013 | 1,553 | מכבים-רעות |
| 1,823 | 1,461 | 2,844 | 2,554 | 254 | 3,068 | 2,785 | 4,519 | 4,289 | 541 | מסעדה |
| 4,225 | 3,416 | 5,418 | 4,828 | 386 | 6,642 | 5,319 | 8,350 | 7,072 | 453 | מעיליא |
| 4,980 | 4,615 | 6,011 | 5,641 | 5,621 | 8,327 | 8,153 | 9,786 | 9,433 | 5,277 | מעלה אדומים |
| 2,026 | 1,592 | 3,150 | 2,504 | 457 | 3,800 | 3,370 | 5,267 | 4,966 | 1,689 | מעלה עירון |
| 3,527 | 3,073 | 4,527 | 4,042 | 3,891 | 5,818 | 5,652 | 7,243 | 6,960 | 4,382 | מעלות-תרשיחא |
| 3,560 | 2,800 | 4,784 | 3,992 | 948 | 7,807 | 5,577 | 9,549 | 7,357 | 1,108 | מצפה רמון |
| 5,121 | 3,740 | 6,260 | 5,279 | 321 | 11,185 | 9,995 | 13,258 | 12,358 | 307 | מרכז שפירא |
| 2,793 | 1,505 | 3,892 | 2,382 | 254 | 3,916 | 3,105 | 5,266 | 4,441 | 714 | משהד |
| 7,094 | 6,855 | 8,537 | 8,332 | 553 | 13,890 | 12,691 | 15,715 | 14,164 | 524 | מתן |
| 4,518 | 3,950 | 5,653 | 5,093 | 9,885 | 7,671 | 7,353 | 9,292 | 8,949 | 10,527 | נהרייה |
| 7,205 | 6,860 | 8,586 | 8,269 | 650 | 12,559 | 11,669 | 14,945 | 13,854 | 597 | נווה אפרים |
| 3,111 | 2,658 | 4,452 | 3,788 | 318 | 6,064 | 6,099 | 8,521 | 8,413 | 352 | נווה דקלים |

| נשים | | | | גברים | | | | | מספר השכירים (2001) | הישובים לפי סדר א'-ב' |
|-------------------|-------|-------------|--------|---------------------------|-------------------|--------|-------------|--------|---------------------------|--------------------------|
| השכר הממוצע (ש"ח) | | | | מספר השכירים (2001) | השכר הממוצע (ש"ח) | | | | | |
| במשך השנה | | לחודש עבודה | | | במשך השנה | | לחודש עבודה | | | |
| 2001 | 2000 | 2001 | 2000 | | 2001 | 2000 | 2001 | 2000 | | |
| 2,453 | 2,123 | 3,431 | 2,990 | 607 | 4,581 | 4,124 | 5,874 | 5,298 | 1,322 | נחף |
| 5,524 | 4,910 | 6,761 | 6,207 | 5,757 | 9,660 | 9,034 | 11,660 | 11,024 | 5,442 | נס ציונה |
| 3,380 | 2,774 | 4,415 | 3,803 | 5,514 | 4,756 | 4,387 | 6,293 | 5,910 | 9,725 | נצרת |
| 3,811 | 3,388 | 4,850 | 4,312 | 8,856 | 5,625 | 5,373 | 7,192 | 6,789 | 8,947 | נצרת עילית |
| 4,710 | 4,177 | 5,759 | 5,339 | 4,539 | 8,089 | 7,664 | 9,755 | 9,293 | 4,490 | נשר |
| 2,946 | 2,385 | 4,110 | 3,425 | 3,060 | 4,899 | 4,482 | 6,399 | 5,903 | 2,982 | נתיבות |
| 4,140 | 3,603 | 5,278 | 4,717 | 32,147 | 6,573 | 6,217 | 8,339 | 7,947 | 32,248 | נתניה |
| 2,457 | 1,986 | 3,497 | 2,998 | 261 | 6,257 | 4,651 | 7,493 | 5,833 | 506 | סאג'ור |
| 8,780 | 8,027 | 10,944 | 10,250 | 448 | 17,029 | 16,624 | 19,607 | 18,936 | 538 | סביון |
| 2,205 | 1,932 | 3,216 | 2,908 | 166 | 4,167 | 4,034 | 5,279 | 5,158 | 329 | סולם |
| 2,463 | 1,883 | 3,691 | 2,973 | 1,649 | 3,955 | 3,201 | 5,483 | 4,605 | 3,386 | סח'נין |
| 1,071 | 1,032 | 2,054 | 2,199 | 70 | 3,339 | 3,493 | 4,711 | 4,493 | 251 | עוזייר |
| 8,490 | 7,749 | 10,232 | 9,763 | 1,567 | 16,083 | 15,758 | 18,897 | 18,742 | 1,594 | עומר |
| 3,004 | 2,336 | 4,080 | 3,352 | 492 | 5,533 | 4,828 | 7,093 | 6,518 | 731 | עיילבון |
| 1,832 | 1,731 | 2,665 | 2,434 | 158 | 4,145 | 3,783 | 5,861 | 5,368 | 710 | עילוט |
| 2,163 | 1,518 | 3,316 | 2,407 | 389 | 3,556 | 3,100 | 4,871 | 4,381 | 1,362 | עין מאהל |
| 3,528 | 2,965 | 4,570 | 4,007 | 7,435 | 5,406 | 5,100 | 6,961 | 6,574 | 8,567 | עכו |
| 2,868 | 2,558 | 3,983 | 3,874 | 254 | 5,691 | 5,606 | 7,613 | 7,519 | 237 | עמנואל |
| 2,646 | 2,001 | 3,660 | 3,085 | 1,064 | 6,665 | 6,308 | 8,152 | 7,949 | 1,739 | עספיא |
| 4,080 | 3,541 | 5,175 | 4,610 | 7,823 | 6,179 | 5,913 | 7,726 | 7,432 | 7,788 | עפולה |
| 3,661 | 3,196 | 4,965 | 4,310 | 451 | 7,617 | 6,825 | 9,536 | 8,665 | 396 | עפרה |
| 2,625 | 1,984 | 3,809 | 3,078 | 1,155 | 3,950 | 3,492 | 5,555 | 5,055 | 2,482 | עראבה |
| 3,810 | 3,379 | 4,970 | 4,540 | 5,195 | 7,232 | 6,608 | 9,065 | 8,407 | 5,284 | ערד |
| 2,926 | 2,018 | 4,189 | 3,087 | 1,048 | 4,428 | 3,805 | 5,981 | 5,434 | 2,186 | ערערה |
| 1,648 | 1,406 | 2,852 | 2,324 | 196 | 3,793 | 3,304 | 5,288 | 5,013 | 757 | ערערה-בנגב |
| 4,506 | 3,878 | 5,694 | 5,014 | 860 | 8,719 | 8,161 | 10,711 | 9,964 | 852 | עתלית |
| 1,917 | 1,524 | 2,967 | 2,454 | 631 | 3,976 | 3,710 | 5,185 | 4,854 | 1,664 | פורידיס |
| 2,738 | 1,984 | 3,765 | 3,020 | 360 | 5,079 | 4,892 | 6,655 | 6,173 | 550 | פסוטה |
| 2,792 | 2,181 | 3,834 | 3,148 | 602 | 6,081 | 5,066 | 7,423 | 6,458 | 790 | פקיעין (בוקיעה) |
| 4,447 | 3,972 | 5,552 | 5,098 | 5,776 | 7,449 | 7,102 | 9,218 | 8,807 | 5,447 | פרדס חנה-כרכור |
| 5,726 | 5,265 | 7,071 | 6,576 | 1,253 | 12,004 | 11,139 | 14,659 | 13,377 | 1,100 | פרדסיה |
| 4,873 | 4,446 | 5,969 | 5,590 | 38,870 | 7,962 | 7,501 | 9,632 | 9,197 | 37,319 | פתח תקווה |
| 6,493 | 6,408 | 7,796 | 7,807 | 571 | 11,916 | 11,696 | 13,266 | 12,933 | 525 | צור הדסה |
| 6,429 | 6,021 | 7,776 | 7,332 | 1,096 | 14,003 | 13,086 | 15,930 | 14,894 | 1,058 | צור יגאל |
| 6,327 | 5,722 | 7,577 | 6,979 | 1,036 | 12,487 | 11,724 | 13,974 | 13,329 | 993 | צורן |

| נשים | | | | גברים | | | | | מספר השכירים (2001) | הישובים לפי סדר א'-ב' |
|-------------------|-------|-------------|-------|---------------------|-------------------|--------|-------------|--------|---------------------|-----------------------|
| השכר הממוצע (ש"ח) | | | | מספר השכירים (2001) | השכר הממוצע (ש"ח) | | | | | |
| במשך השנה | | לחודש עבודה | | | במשך השנה | | לחודש עבודה | | | |
| 2001 | 2000 | 2001 | 2000 | | 2001 | 2000 | 2001 | 2000 | | |
| 3,822 | 3,330 | 4,966 | 4,514 | 4,033 | 5,837 | 5,631 | 7,528 | 7,356 | 3,676 | צפת |
| 3,800 | 3,177 | 5,087 | 4,414 | 517 | 8,178 | 7,570 | 10,063 | 9,474 | 527 | קדומים |
| 5,264 | 4,716 | 6,618 | 6,099 | 1,801 | 10,616 | 9,818 | 12,461 | 11,586 | 1,681 | קדימה |
| 6,459 | 5,906 | 8,332 | 7,570 | 572 | 14,645 | 14,625 | 18,032 | 17,363 | 576 | קיסריה |
| 2,599 | 2,162 | 3,484 | 3,118 | 885 | 4,742 | 4,412 | 6,106 | 5,803 | 2,247 | קלנסווה |
| 4,229 | 3,981 | 5,718 | 5,200 | 525 | 8,617 | 7,962 | 10,161 | 9,680 | 671 | קציר-חריש |
| 3,426 | 3,039 | 4,518 | 4,336 | 1,452 | 6,174 | 5,146 | 7,803 | 6,912 | 1,372 | קצרין |
| 6,305 | 5,760 | 7,570 | 7,089 | 5,633 | 10,388 | 9,706 | 12,448 | 11,672 | 5,219 | קריית אונו |
| 3,229 | 2,693 | 4,278 | 3,703 | 1,011 | 5,064 | 4,716 | 6,900 | 6,325 | 1,035 | קריית ארבע |
| 3,877 | 3,456 | 4,894 | 4,459 | 9,376 | 7,020 | 6,759 | 8,828 | 8,515 | 9,528 | קריית אתא |
| 4,582 | 4,165 | 5,679 | 5,266 | 8,174 | 7,659 | 7,566 | 9,489 | 9,398 | 7,692 | קריית ביאליק |
| 3,411 | 2,956 | 4,486 | 4,028 | 8,853 | 5,508 | 5,199 | 7,019 | 6,670 | 9,325 | קריית גת |
| 5,476 | 4,785 | 6,932 | 6,183 | 2,925 | 11,441 | 10,729 | 13,862 | 13,010 | 2,737 | קריית טבעון |
| 3,742 | 3,429 | 4,677 | 4,398 | 7,938 | 6,055 | 5,870 | 7,637 | 7,445 | 7,680 | קריית ים |
| 3,180 | 2,921 | 4,649 | 4,080 | 197 | 7,272 | 7,166 | 9,613 | 9,347 | 167 | קריית יערים |
| 4,643 | 4,238 | 5,756 | 5,398 | 8,513 | 8,203 | 8,061 | 10,066 | 9,834 | 8,074 | קריית מוצקין |
| 2,979 | 2,405 | 4,037 | 3,418 | 3,274 | 5,008 | 4,558 | 6,609 | 6,193 | 3,472 | קריית מלאכי |
| 4,351 | 3,800 | 5,397 | 4,851 | 1,838 | 6,684 | 6,040 | 8,263 | 7,729 | 1,916 | קריית עקרון |
| 3,639 | 3,065 | 4,668 | 4,089 | 4,829 | 5,924 | 5,443 | 7,361 | 6,897 | 4,952 | קריית שמונה |
| 4,387 | 3,634 | 5,529 | 4,917 | 1,100 | 7,555 | 7,183 | 9,747 | 9,335 | 1,231 | קרני שומרון |
| 3,356 | 2,256 | 4,399 | 3,328 | 792 | 5,571 | 4,882 | 7,087 | 6,387 | 1,230 | ראמה |
| 5,455 | 4,857 | 6,672 | 6,242 | 6,869 | 9,245 | 8,408 | 11,114 | 10,222 | 6,513 | ראש העין |
| 4,287 | 3,648 | 5,624 | 5,122 | 492 | 8,030 | 7,779 | 10,297 | 9,689 | 450 | ראש פינה |
| 5,226 | 4,734 | 6,377 | 5,937 | 48,716 | 8,768 | 8,257 | 10,598 | 10,027 | 45,852 | ראשון לציון |
| 1,909 | 1,394 | 3,184 | 2,559 | 1,304 | 4,078 | 3,502 | 5,606 | 5,107 | 3,495 | רהט |
| 5,185 | 4,705 | 6,454 | 6,057 | 21,074 | 9,096 | 8,479 | 11,119 | 10,543 | 20,247 | רחובות |
| 2,538 | 2,190 | 3,761 | 3,203 | 574 | 3,986 | 3,549 | 5,549 | 4,943 | 1,624 | ריינה |
| 2,868 | 2,802 | 3,775 | 3,598 | 1,033 | 6,163 | 6,040 | 7,447 | 7,269 | 701 | רכסים |
| 3,680 | 3,311 | 4,672 | 4,301 | 10,531 | 5,653 | 5,237 | 7,100 | 6,679 | 12,016 | רמלה |
| 7,684 | 6,993 | 9,259 | 8,658 | 634 | 14,801 | 13,665 | 17,703 | 16,319 | 641 | רמת אפעל |
| 5,787 | 5,367 | 7,003 | 6,619 | 28,845 | 9,218 | 8,764 | 11,066 | 10,559 | 25,945 | רמת גן |
| 6,644 | 6,174 | 8,144 | 7,744 | 8,025 | 11,887 | 11,525 | 14,196 | 13,746 | 7,729 | רמת השרון |
| 5,776 | 5,203 | 7,062 | 6,706 | 1,097 | 11,311 | 10,767 | 13,811 | 13,317 | 1,036 | רמת ישי |
| 6,011 | 5,588 | 7,556 | 7,169 | 14,708 | 11,764 | 11,177 | 14,196 | 13,636 | 14,387 | רעננה |
| 2,446 | 2,145 | 3,657 | 3,306 | 417 | 4,402 | 4,170 | 5,679 | 5,442 | 749 | שבלי - אום אל-גנם |

| נשים | | | | | גברים | | | | | הישובים לפי סדר א'-ב' |
|-------------------|-------|-------------|-------|---------------------|-------------------|--------|-------------|--------|---------------------|-----------------------|
| השכר הממוצע (ש"ח) | | | | מספר השכירים (2001) | השכר הממוצע (ש"ח) | | | | מספר השכירים (2001) | |
| במשך השנה | | לחודש עבודה | | | במשך השנה | | לחודש עבודה | | | |
| 2001 | 2000 | 2001 | 2000 | | 2001 | 2000 | 2001 | 2000 | | |
| 2,143 | 1,498 | 3,427 | 2,568 | 143 | 4,122 | 3,772 | 5,609 | 5,130 | 522 | שגב-שלום |
| 3,038 | 2,665 | 4,013 | 3,682 | 3,821 | 4,911 | 4,911 | 6,369 | 6,402 | 4,052 | שדרות |
| 7,386 | 6,957 | 8,681 | 8,398 | 2,989 | 15,582 | 14,434 | 17,249 | 16,144 | 2,735 | שוהם |
| 2,015 | 2,066 | 2,944 | 2,962 | 146 | 4,354 | 4,138 | 5,322 | 4,966 | 326 | שייח' דנון |
| 3,597 | 3,176 | 4,762 | 4,268 | 1,126 | 6,034 | 5,654 | 7,431 | 6,960 | 1,229 | שלומי |
| 2,536 | 1,892 | 3,631 | 3,063 | 350 | 4,222 | 3,616 | 5,456 | 4,841 | 823 | שעב |
| 5,751 | 4,921 | 7,001 | 6,355 | 803 | 9,660 | 8,734 | 11,404 | 10,646 | 757 | שערי תקווה |
| 2,814 | 2,386 | 3,921 | 3,423 | 2,527 | 4,965 | 4,543 | 6,297 | 5,916 | 5,084 | שפרעם |
| 5,691 | 5,298 | 7,110 | 6,697 | 83,654 | 8,742 | 8,242 | 10,806 | 10,237 | 83,419 | תל אביב-יפו |
| 5,722 | 4,744 | 7,110 | 6,180 | 1,486 | 11,929 | 10,588 | 14,092 | 12,763 | 1,414 | תל מונד |
| 2,124 | 1,409 | 3,213 | 2,356 | 307 | 4,134 | 3,645 | 5,622 | 5,261 | 1,033 | תל שבע |

לוח מס' 6 - שכר ממוצע חודשי ושנתי של שכירים (ש"ח), לפי מין ומועצה אזורית - 2001, 2000

| נשים | | | | גברים | | | | מועצה אזורית | | |
|-------------------|-------|-------------|-------|---------------------|-------------------|--------|-------------|--------------|---------------------|-------------------------------|
| השכר הממוצע (ש"ח) | | | | מספר השכירים (2001) | השכר הממוצע (ש"ח) | | | | מספר השכירים (2001) | |
| במשך השנה | | לחודש עבודה | | | במשך השנה | | לחודש עבודה | | | |
| 2001 | 2000 | 2001 | 2000 | | 2001 | 2000 | 2001 | | | 2000 |
| 4,741 | 4,140 | 5,736 | 5,112 | 105,294 | 7,901 | 7,273 | 9,304 | 8,561 | 106,598 | סך כל המועצות האזוריות |
| 4,966 | 4,638 | 6,165 | 5,759 | 255 | 8,287 | 8,624 | 9,924 | 10,049 | 195 | אלונה |
| 7,042 | 6,494 | 8,542 | 7,985 | 854 | 13,635 | 12,559 | 16,370 | 15,204 | 871 | אפעל (אונו) |
| 4,189 | 3,707 | 4,854 | 4,242 | 2,048 | 5,476 | 4,859 | 6,309 | 5,417 | 2,088 | אשכול |
| 5,357 | 4,472 | 6,488 | 5,691 | 3,018 | 9,329 | 8,600 | 10,984 | 10,312 | 2,727 | באר טוביה |
| 4,632 | 3,835 | 5,150 | 4,325 | 1,147 | 5,657 | 4,781 | 6,251 | 5,301 | 1,197 | בני שמעון |
| 3,942 | 3,504 | 4,506 | 3,897 | 1,983 | 5,241 | 4,792 | 5,920 | 5,241 | 1,985 | בקעת בית שאן |
| 5,014 | 4,355 | 5,953 | 4,972 | 1,092 | 9,214 | 7,208 | 10,685 | 8,053 | 1,062 | ברנר |
| 6,015 | 5,385 | 7,466 | 6,861 | 766 | 12,276 | 11,312 | 14,957 | 13,255 | 755 | גדרות |
| 4,368 | 3,670 | 5,428 | 4,637 | 2,290 | 6,563 | 5,822 | 7,957 | 7,025 | 2,243 | גולן |
| 4,061 | 3,529 | 5,180 | 4,646 | 1,642 | 7,836 | 7,238 | 9,658 | 8,799 | 1,729 | גוש עציון |
| 5,370 | 4,823 | 6,507 | 5,947 | 3,449 | 9,771 | 8,874 | 11,450 | 10,468 | 3,304 | גזר |
| 5,956 | 5,231 | 7,158 | 6,471 | 898 | 11,722 | 10,309 | 13,309 | 12,057 | 835 | גן רוה |
| 6,056 | 5,542 | 7,307 | 6,803 | 5,063 | 11,203 | 10,479 | 13,062 | 12,226 | 4,753 | דרום השרון |
| 4,088 | 3,546 | 4,863 | 4,231 | 3,499 | 5,854 | 5,423 | 6,911 | 6,363 | 4,259 | הגלבע |
| 4,366 | 3,472 | 4,709 | 3,919 | 4,024 | 5,403 | 4,787 | 5,869 | 5,315 | 3,945 | הגליל העליון |
| 5,157 | 4,380 | 6,236 | 5,520 | 1,592 | 8,326 | 8,166 | 10,055 | 9,924 | 1,493 | הגליל התחתון |
| 3,570 | 3,454 | 4,931 | 4,868 | 487 | 6,531 | 6,566 | 8,552 | 8,730 | 359 | הערבה התיכונה |
| 3,939 | 3,157 | 5,045 | 4,348 | 712 | 7,556 | 6,911 | 9,142 | 8,412 | 702 | הר חברון |
| 4,917 | 4,144 | 5,616 | 4,828 | 1,768 | 7,590 | 6,964 | 8,543 | 7,826 | 1,922 | זבולון |
| 3,975 | 3,664 | 4,515 | 4,077 | 631 | 4,771 | 4,687 | 5,451 | 5,329 | 617 | חבל אילות |
| 4,427 | 3,689 | 5,629 | 4,429 | 531 | 8,010 | 5,979 | 9,709 | 6,803 | 530 | חבל יבנה |
| 4,599 | 4,082 | 5,519 | 5,231 | 1,791 | 7,240 | 6,896 | 8,411 | 8,448 | 1,828 | חוף אשקלון |
| 4,980 | 4,368 | 5,970 | 5,148 | 2,805 | 8,666 | 7,782 | 10,270 | 8,761 | 2,671 | חוף הכרמל |
| 5,135 | 4,657 | 6,002 | 5,426 | 1,704 | 8,581 | 7,560 | 9,823 | 8,706 | 1,601 | חוף השרון |
| 3,239 | 2,820 | 4,522 | 3,980 | 1,006 | 5,966 | 6,071 | 7,898 | 8,009 | 1,046 | חוף עזה |
| 4,558 | 3,971 | 5,388 | 4,551 | 911 | 6,614 | 5,728 | 7,700 | 6,359 | 930 | יואב |
| 5,709 | 5,034 | 7,009 | 6,381 | 2,818 | 9,923 | 9,036 | 11,802 | 10,885 | 2,776 | לב השרון |
| 4,195 | 3,584 | 5,345 | 4,841 | 1,157 | 6,661 | 6,127 | 8,163 | 7,678 | 1,207 | לכיש |

| נשים | | | | | גברים | | | | | מועצה אזורית |
|-------------------|-------|-------------|-------|---------------------|-------------------|--------|-------------|--------|---------------------|---------------|
| השכר הממוצע (ש"ח) | | | | מספר השכירים (2001) | השכר הממוצע (ש"ח) | | | | מספר השכירים (2001) | |
| במשך השנה | | לחודש עבודה | | | במשך השנה | | לחודש עבודה | | | |
| 2001 | 2000 | 2001 | 2000 | | 2001 | 2000 | 2001 | 2000 | | |
| 4,438 | 3,653 | 5,727 | 5,000 | 1,128 | 7,661 | 7,041 | 9,491 | 9,030 | 1,084 | מבואות החרמון |
| 4,009 | 3,460 | 4,596 | 3,865 | 1,804 | 5,799 | 4,999 | 6,563 | 5,488 | 1,803 | מגידו |
| 4,298 | 4,050 | 4,963 | 4,579 | 207 | 6,067 | 5,352 | 6,785 | 5,814 | 192 | מגילות |
| 5,394 | 4,738 | 6,679 | 6,018 | 2,757 | 9,647 | 8,988 | 11,420 | 10,611 | 2,837 | מודיעים |
| 4,170 | 3,438 | 4,731 | 4,086 | 3,961 | 5,591 | 5,043 | 6,292 | 5,824 | 4,151 | מטה אשר |
| 4,396 | 3,955 | 5,748 | 5,370 | 5,311 | 8,832 | 8,185 | 10,837 | 10,127 | 5,237 | מטה בנימין |
| 4,671 | 4,323 | 5,674 | 5,333 | 5,588 | 7,747 | 7,354 | 9,173 | 8,694 | 5,860 | מטה יהודה |
| 4,311 | 3,751 | 5,122 | 4,368 | 2,018 | 6,335 | 5,697 | 7,386 | 6,530 | 2,184 | מנשה |
| 4,237 | 3,527 | 5,581 | 4,754 | 1,197 | 7,574 | 6,650 | 9,293 | 8,409 | 1,324 | מעלה יוסף |
| 3,403 | 2,766 | 4,687 | 4,081 | 1,600 | 5,906 | 5,369 | 7,530 | 7,150 | 1,717 | מרום הגליל |
| 4,308 | 3,646 | 5,451 | 4,833 | 1,416 | 7,906 | 6,560 | 9,278 | 7,947 | 1,406 | מרחבים |
| 5,760 | 4,921 | 7,306 | 6,587 | 2,842 | 11,416 | 10,832 | 13,534 | 13,008 | 3,080 | משגב |
| 4,019 | 3,647 | 4,919 | 4,260 | 327 | 6,623 | 5,751 | 7,818 | 6,761 | 344 | נחל שורק |
| 3,963 | 3,071 | 4,926 | 4,017 | 1,189 | 6,267 | 6,014 | 7,472 | 7,202 | 1,145 | עזתה |
| 4,263 | 3,522 | 4,775 | 3,945 | 2,285 | 5,546 | 5,014 | 6,310 | 5,533 | 2,256 | עמק הירדן |
| 5,146 | 4,580 | 6,258 | 5,682 | 6,232 | 9,422 | 8,691 | 11,127 | 10,194 | 5,960 | עמק חפר |
| 5,251 | 4,642 | 6,224 | 5,483 | 5,267 | 9,411 | 8,690 | 10,864 | 9,809 | 4,999 | עמק יזרעאל |
| 4,527 | 3,883 | 5,682 | 5,161 | 1,609 | 7,996 | 7,763 | 9,692 | 9,275 | 1,592 | עמק לוד |
| 4,356 | 3,819 | 5,605 | 5,351 | 684 | 6,373 | 5,814 | 7,980 | 7,725 | 710 | ערבות הירדן |
| 4,622 | 4,009 | 5,121 | 4,506 | 818 | 6,268 | 6,054 | 7,018 | 6,690 | 822 | רמת נגב |
| 4,560 | 3,932 | 5,837 | 5,265 | 3,478 | 8,203 | 7,577 | 10,168 | 9,531 | 3,648 | שומרון |
| 4,777 | 3,885 | 5,172 | 4,511 | 1,374 | 5,988 | 5,643 | 6,429 | 6,518 | 1,371 | שער הנגב |
| 3,915 | 3,104 | 4,843 | 4,049 | 1,300 | 6,770 | 5,833 | 8,317 | 7,263 | 1,304 | שפיר |
| 4,517 | 3,664 | 5,162 | 4,194 | 276 | 5,437 | 4,941 | 6,280 | 5,636 | 286 | תמר |

לוח מס' 7 - שכר ממוצע חודשי ושנתי של שכירים (ש"ח), לפי מין ולפי מחוז ונפה - 2000, 2001

| נשים | | | | גברים | | | | מחוז ונפה | | |
|-------------------|-------|-------------|-------|---------------------|-------------------|-------|-------------|-----------|---------------------|----------------|
| השכר הממוצע (ש"ח) | | | | מספר השכירים (2001) | השכר הממוצע (ש"ח) | | | | מספר השכירים (2001) | |
| במשך השנה | | לחודש עבודה | | | במשך השנה | | לחודש עבודה | | | |
| 2001 | 2000 | 2001 | 2000 | | 2001 | 2000 | 2001 | | | 2000 |
| 4,636 | 4,189 | 5,835 | 5,399 | 1,157,647 | 7,467 | 7,041 | 9,257 | 8,793 | 1,220,912 | סך הכול |
| 4,663 | 4,526 | 5,899 | 5,763 | 94,624 | 6,705 | 6,636 | 8,395 | 8,289 | 103,996 | ירושלים |
| 4,663 | 4,526 | 5,899 | 5,763 | 94,624 | 6,705 | 6,636 | 8,395 | 8,289 | 103,996 | ירושלים |
| 3,737 | 3,205 | 4,823 | 4,256 | 158,597 | 5,787 | 5,383 | 7,305 | 6,847 | 202,082 | הצפון |
| 3,843 | 3,229 | 4,819 | 4,229 | 18,602 | 5,881 | 5,451 | 7,184 | 6,783 | 18,639 | צפת |
| 3,794 | 3,290 | 4,875 | 4,347 | 15,113 | 5,955 | 5,710 | 7,554 | 7,202 | 17,023 | כנרת |
| 3,816 | 3,328 | 4,850 | 4,287 | 54,671 | 5,668 | 5,273 | 7,152 | 6,649 | 70,711 | זרעאל |
| 3,656 | 3,099 | 4,808 | 4,225 | 64,967 | 5,896 | 5,485 | 7,459 | 7,029 | 88,670 | עכו |
| 3,383 | 2,906 | 4,577 | 4,134 | 5,244 | 4,962 | 4,282 | 6,601 | 5,862 | 7,039 | גולן |
| 4,435 | 3,965 | 5,586 | 5,134 | 146,798 | 7,358 | 7,126 | 9,221 | 8,971 | 157,915 | חיפה |
| 4,630 | 4,157 | 5,771 | 5,338 | 102,963 | 8,009 | 7,753 | 9,955 | 9,655 | 102,101 | חיפה |
| 3,975 | 3,490 | 5,137 | 4,615 | 43,835 | 6,168 | 5,902 | 7,847 | 7,590 | 55,814 | חדרה |
| 5,079 | 4,566 | 6,293 | 5,811 | 307,829 | 8,702 | 8,113 | 10,578 | 9,949 | 305,633 | המרכז |
| 4,472 | 3,907 | 5,648 | 5,078 | 58,156 | 7,330 | 6,864 | 9,139 | 8,616 | 62,293 | השרון |
| 5,416 | 4,949 | 6,685 | 6,257 | 110,300 | 9,492 | 8,923 | 11,436 | 10,867 | 107,065 | פתח תקוה |
| 4,855 | 4,352 | 6,027 | 5,546 | 43,854 | 8,420 | 7,654 | 10,181 | 9,317 | 45,276 | רמלה |
| 5,161 | 4,633 | 6,347 | 5,862 | 95,519 | 8,852 | 8,248 | 10,719 | 10,074 | 90,999 | רחובות |
| 5,266 | 4,880 | 6,511 | 6,135 | 249,319 | 8,331 | 7,926 | 10,209 | 9,760 | 236,864 | תל-אביב |
| 5,266 | 4,880 | 6,511 | 6,135 | 249,319 | 8,331 | 7,926 | 10,209 | 9,760 | 236,864 | תל-אביב |
| 3,933 | 3,444 | 5,088 | 4,584 | 158,987 | 6,551 | 6,133 | 8,266 | 7,840 | 173,428 | הדרום |
| 3,758 | 3,214 | 4,841 | 4,292 | 77,451 | 6,334 | 6,019 | 7,949 | 7,635 | 79,733 | אשקלון |
| 4,099 | 3,656 | 5,324 | 4,853 | 81,536 | 6,736 | 6,230 | 8,539 | 8,017 | 93,695 | באר שבע |
| 4,438 | 4,018 | 5,668 | 5,282 | 36,714 | 8,167 | 7,747 | 10,019 | 9,505 | 34,516 | יהודה ושומרון |
| 3,238 | 2,820 | 4,518 | 3,980 | 1,007 | 5,966 | 6,071 | 7,898 | 8,009 | 1,046 | חבל עזה |

לוח מס' 8 - קבוצת השכר של העובדים השכירים (בממוצע לחודש) לפי צורת יישוב - 2001

| קבוצת הכנסה (אחוזים) | | | | | | | | | סך הכול (מספרים) | צורת היישוב |
|-------------------------------------|------------------------------|------------------------------|-----------------------------|-------------------|---------------------------|----------------------------|-------------------|---------|---------------------|--|
| יותר מ-4 פעמים השכר הממוצע | עד 4 פעמים השכר הממוצע | עד 3 פעמים השכר הממוצע | עד פעמיים השכר הממוצע | עד השכר הממוצע | עד 75% מהשכר הממוצע | עד מחצית השכר הממוצע | עד שכר מינימום | סך הכול | | |
| 1.8 | 2.1 | 5.7 | 19.0 | 12.1 | 20.3 | 10.0 | 29.2 | 100.0 | 2,378,559 | סך הכול |
| 1.8 | 2.1 | 5.7 | 19.0 | 12.1 | 20.4 | 8.9 | 30.0 | 100.0 | 2,165,858 | יישובים עירוניים - סה"כ |
| 2.4 | 2.6 | 6.8 | 20.0 | 11.6 | 18.8 | 8.3 | 29.4 | 100.0 | 528,768 | מעל 200,000 |
| 1.4 | 1.6 | 5.1 | 17.7 | 11.2 | 19.6 | 9.5 | 33.9 | 100.0 | 162,770 | ירושלים |
| 3.4 | 3.2 | 7.6 | 21.5 | 11.9 | 18.3 | 7.8 | 26.2 | 100.0 | 167,073 | תל אביב-יפו |
| 2.9 | 3.1 | 7.3 | 19.2 | 10.6 | 17.8 | 7.7 | 31.4 | 100.0 | 104,357 | חיפה |
| 1.8 | 2.7 | 7.6 | 22.4 | 12.7 | 19.7 | 7.9 | 25.2 | 100.0 | 94,568 | ראשון לציון |
| 1.7 | 2.1 | 5.9 | 19.6 | 12.4 | 20.5 | 8.3 | 29.3 | 100.0 | 1,448,224 | יישובים עירוניים יהודיים סך הכול |
| 1.1 | 1.6 | 5.1 | 18.6 | 12.3 | 21.1 | 9.0 | 31.2 | 100.0 | 533,189 | 199,999 - 100,000 |
| 2.7 | 2.8 | 6.9 | 20.5 | 12.2 | 18.8 | 7.7 | 28.4 | 100.0 | 222,502 | 99,999 - 50,000 |
| 1.6 | 2.0 | 5.6 | 19.8 | 12.7 | 21.4 | 8.3 | 28.6 | 100.0 | 474,195 | 49,999 - 20,000 |
| 2.1 | 2.5 | 6.1 | 19.6 | 12.3 | 20.2 | 8.2 | 29.0 | 100.0 | 105,361 | 19,999 - 10,000 |
| 3.2 | 3.4 | 7.9 | 22.2 | 12.3 | 17.9 | 6.8 | 26.1 | 100.0 | 112,977 | 9,999 - 2,000 |
| 0.3 | 0.4 | 1.6 | 10.8 | 11.4 | 24.0 | 14.9 | 36.8 | 100.0 | 188,866 | יישובים עירוניים לא יהודיים - סך הכול |
| 0.6 | 0.7 | 1.7 | 12.1 | 11.4 | 24.5 | 15.1 | 33.8 | 100.0 | 15,239 | 99,999 - 50,000 |
| 0.2 | 0.3 | 1.1 | 9.3 | 10.9 | 24.4 | 16.9 | 36.9 | 100.0 | 36,888 | 49,999 - 20,000 |
| 0.2 | 0.4 | 1.6 | 10.8 | 11.6 | 24.0 | 15.0 | 36.3 | 100.0 | 63,830 | 19,999 - 10,000 |
| 0.2 | 0.4 | 1.7 | 11.2 | 11.4 | 23.6 | 13.7 | 37.7 | 100.0 | 72,909 | 9,999 - 2,000 |
| 1.7 | 2.0 | 5.6 | 19.4 | 11.2 | 18.4 | 21.3 | 20.5 | 100.0 | 198,409 | יישובים כפריים - סה"כ |
| 2.2 | 2.3 | 6.5 | 22.8 | 13.1 | 19.7 | 7.8 | 25.7 | 100.0 | 76,358 | מושבים |
| 1.7 | 2.2 | 5.1 | 18.5 | 12.2 | 23.2 | 16.4 | 20.7 | 100.0 | 6,856 | מושבים שיתופיים |
| 0.4 | 0.7 | 2.7 | 12.2 | 7.5 | 16.4 | 50.6 | 9.4 | 100.0 | 62,113 | קיבוצים |
| 0.6 | 2.8 | 7.0 | 29.3 | 14.9 | 15.8 | 6.5 | 23.2 | 100.0 | 1,414 | יישובים מוסדיים יהודיים |
| 3.0 | 3.6 | 8.7 | 24.6 | 12.5 | 16.9 | 6.3 | 24.4 | 100.0 | 44,676 | יישובים יהודיים קטנים |
| 0.1 | 0.3 | 1.0 | 11.8 | 12.5 | 26.9 | 12.7 | 34.6 | 100.0 | 6,992 | יישובים לא יהודיים קטנים |
| 0.3 | 0.7 | 2.7 | 8.7 | 10.7 | 28.9 | 15.5 | 32.6 | 100.0 | 4,927 | שבטי בדווים ואוכלוסייה מחוץ ליישובים |
| 0.2 | 0.4 | 2.1 | 16.2 | 14.4 | 24.0 | 16.9 | 25.7 | 100.0 | 9,204 | כתובת לא ידועה |

| קבוצת הכנסה (אחוזים) | | | | | | | | | סך הכול (מספרים) | היישובים לפי צורת היישוב |
|----------------------------|------------------------|------------------------|-----------------------|----------------|---------------------|----------------------|----------------|---------|------------------|---|
| יותר מ-4 פעמים השכר הממוצע | עד 4 פעמים השכר הממוצע | עד 3 פעמים השכר הממוצע | עד פעמיים השכר הממוצע | עד השכר הממוצע | עד 75% מהשכר הממוצע | עד מחצית השכר הממוצע | עד שכר מינימום | סך הכול | | |
| 1.8 | 2.1 | 5.7 | 19.0 | 12.1 | 20.3 | 10.0 | 29.2 | 100.0 | 2,378,559 | סך הכול |
| 1.8 | 2.1 | 5.7 | 19.0 | 12.1 | 20.4 | 8.9 | 30.0 | 100.0 | 2,165,858 | יישובים עירוניים - סה"כ |
| 2.4 | 2.6 | 6.8 | 20.0 | 11.6 | 18.8 | 8.3 | 29.4 | 100.0 | 528,768 | מעל 200,000 |
| 1.4 | 1.6 | 5.1 | 17.7 | 11.2 | 19.6 | 9.5 | 33.9 | 100.0 | 162,770 | ירושלים |
| 3.4 | 3.2 | 7.6 | 21.5 | 11.9 | 18.3 | 7.8 | 26.2 | 100.0 | 167,073 | תל אביב-יפו |
| 2.9 | 3.1 | 7.3 | 19.2 | 10.6 | 17.8 | 7.7 | 31.4 | 100.0 | 104,357 | חיפה |
| 1.8 | 2.7 | 7.6 | 22.4 | 12.7 | 19.7 | 7.9 | 25.2 | 100.0 | 94,568 | ראשון לציון |
| 1.7 | 2.1 | 5.9 | 19.6 | 12.4 | 20.5 | 8.3 | 29.3 | 100.0 | 1,448,224 | יישובים עירוניים יהודיים סך הכול |
| 1.1 | 1.6 | 5.1 | 18.6 | 12.3 | 21.1 | 9.0 | 31.2 | 100.0 | 533,189 | 100,000 - 199,999 |
| 0.8 | 1.4 | 4.3 | 17.0 | 12.7 | 21.8 | 9.5 | 32.6 | 100.0 | 67,983 | אשדוד |
| 0.5 | 0.8 | 3.5 | 16.7 | 11.7 | 20.0 | 9.0 | 37.7 | 100.0 | 37,449 | אשקלון |
| 0.7 | 1.7 | 5.6 | 18.9 | 11.7 | 20.6 | 9.1 | 31.6 | 100.0 | 71,577 | באר שבע |
| 0.7 | 1.0 | 3.1 | 14.3 | 11.3 | 21.7 | 9.7 | 38.2 | 100.0 | 30,225 | בני ברק |
| 0.3 | 0.7 | 3.2 | 15.9 | 12.9 | 24.0 | 10.4 | 32.6 | 100.0 | 58,510 | בת ים |
| 1.1 | 1.7 | 5.6 | 20.1 | 12.6 | 21.4 | 8.8 | 28.7 | 100.0 | 72,071 | חולון |
| 1.0 | 1.5 | 4.5 | 17.3 | 12.0 | 20.8 | 9.3 | 33.6 | 100.0 | 64,395 | נתניה |
| 1.5 | 2.1 | 6.4 | 20.7 | 12.9 | 20.8 | 8.2 | 27.4 | 100.0 | 76,189 | פתח תקווה |
| 2.8 | 3.1 | 8.4 | 23.7 | 12.3 | 18.2 | 7.1 | 24.6 | 100.0 | 54,790 | רמת גן |
| 2.7 | 2.8 | 6.9 | 20.5 | 12.2 | 18.8 | 7.7 | 28.4 | 100.0 | 222,502 | 50,000 - 99,999 |
| 4.4 | 3.9 | 8.5 | 21.8 | 11.5 | 16.9 | 7.1 | 25.9 | 100.0 | 37,559 | הרצלייה |
| 0.8 | 1.1 | 3.8 | 18.8 | 12.9 | 21.2 | 8.4 | 33.1 | 100.0 | 31,215 | חדרה |
| 3.5 | 3.8 | 8.8 | 22.3 | 11.8 | 17.6 | 6.6 | 25.7 | 100.0 | 35,333 | כפר סבא |
| 0.3 | 0.7 | 3.8 | 17.6 | 14.0 | 23.4 | 9.7 | 30.6 | 100.0 | 25,432 | לוד |
| 2.4 | 3.2 | 8.2 | 22.2 | 11.6 | 16.5 | 6.8 | 29.1 | 100.0 | 41,321 | רחובות |
| 0.3 | 0.5 | 2.7 | 16.0 | 13.7 | 24.1 | 11.1 | 31.5 | 100.0 | 22,547 | רמלה |
| 6.1 | 5.3 | 9.9 | 22.0 | 10.6 | 15.1 | 6.2 | 24.7 | 100.0 | 29,095 | רעננה |
| 1.6 | 2.0 | 5.6 | 19.8 | 12.7 | 21.4 | 8.3 | 28.6 | 100.0 | 474,195 | 20,000 - 49,999 |
| 0.1 | 0.4 | 2.1 | 13.9 | 11.6 | 24.5 | 10.7 | 36.6 | 100.0 | 6,939 | אופקים |
| 1.1 | 1.6 | 4.7 | 16.4 | 13.3 | 23.9 | 10.2 | 28.8 | 100.0 | 11,809 | אור יהודה |
| 1.0 | 1.2 | 4.0 | 17.1 | 14.6 | 25.7 | 9.4 | 26.8 | 100.0 | 23,608 | אילת |
| 0.7 | 1.2 | 4.3 | 17.5 | 11.7 | 21.6 | 9.2 | 33.8 | 100.0 | 14,694 | בית שמש |
| 3.8 | 4.2 | 10.2 | 25.9 | 12.3 | 15.7 | 6.2 | 21.7 | 100.0 | 20,872 | גבעתיים |
| 0.5 | 1.7 | 4.7 | 19.1 | 11.6 | 24.0 | 8.7 | 29.7 | 100.0 | 11,983 | דימונה |
| 4.9 | 5.0 | 10.1 | 22.8 | 11.4 | 16.4 | 6.8 | 22.8 | 100.0 | 16,242 | הוד השרון |

| קבוצת הכנסה (אחוזים) | | | | | | | | | סך הכול (מספרים) | היישובים לפי צורת היישוב |
|----------------------------|------------------------|------------------------|-----------------------|----------------|---------------------|----------------------|----------------|---------|------------------|--------------------------|
| יותר מ-4 פעמים השכר הממוצע | עד 4 פעמים השכר הממוצע | עד 3 פעמים השכר הממוצע | עד פעמיים השכר הממוצע | עד השכר הממוצע | עד 75% מהשכר הממוצע | עד מחצית השכר הממוצע | עד שכר מינימום | סך הכול | | |
| 0.4 | 0.6 | 2.7 | 15.3 | 11.8 | 22.7 | 10.0 | 36.5 | 100.0 | 14,671 | טבריה |
| 1.6 | 1.9 | 5.7 | 20.6 | 12.7 | 20.5 | 7.7 | 29.3 | 100.0 | 12,841 | יבנה |
| 2.6 | 2.9 | 8.1 | 23.1 | 13.3 | 18.9 | 7.3 | 23.7 | 100.0 | 9,731 | יהוד |
| 0.7 | 1.4 | 4.8 | 19.2 | 13.9 | 23.3 | 9.0 | 27.6 | 100.0 | 18,947 | כרמיאל |
| 5.1 | 4.1 | 8.9 | 22.9 | 10.6 | 16.7 | 6.5 | 25.3 | 100.0 | 8,167 | מבשרת ציון |
| 0.3 | 0.5 | 2.5 | 16.1 | 13.4 | 25.2 | 9.2 | 32.9 | 100.0 | 9,558 | מגדל העמק |
| 2.6 | 5.1 | 13.3 | 31.1 | 12.9 | 15.7 | 4.9 | 14.3 | 100.0 | 14,531 | מודיעין |
| 0.6 | 1.2 | 6.4 | 27.9 | 15.0 | 19.7 | 6.3 | 22.7 | 100.0 | 10,898 | מעלה אדומים |
| 0.4 | 0.6 | 2.3 | 16.5 | 13.9 | 27.1 | 9.7 | 29.5 | 100.0 | 8,273 | מעלות-תרשיחא |
| 1.2 | 1.5 | 5.6 | 22.9 | 13.6 | 20.6 | 7.3 | 27.4 | 100.0 | 20,412 | נהרייה |
| 2.7 | 3.4 | 8.7 | 23.0 | 12.9 | 17.6 | 7.0 | 24.7 | 100.0 | 11,199 | נס ציונה |
| 0.5 | 0.6 | 2.8 | 15.7 | 13.1 | 25.6 | 9.4 | 32.4 | 100.0 | 17,803 | נצרת עילית |
| 1.2 | 1.8 | 6.9 | 22.2 | 12.8 | 19.6 | 7.5 | 27.9 | 100.0 | 9,029 | נשר |
| 0.2 | 0.2 | 1.5 | 12.6 | 11.8 | 22.8 | 10.7 | 40.1 | 100.0 | 6,042 | נתיבות |
| 0.3 | 0.5 | 2.5 | 15.1 | 12.8 | 25.6 | 10.0 | 33.4 | 100.0 | 16,002 | עכו |
| 0.7 | 0.9 | 3.4 | 17.3 | 13.0 | 23.9 | 8.8 | 31.9 | 100.0 | 15,611 | עפולה |
| 1.1 | 2.1 | 4.6 | 16.2 | 13.1 | 23.4 | 9.2 | 30.3 | 100.0 | 10,479 | ערד |
| 1.1 | 1.5 | 5.0 | 20.7 | 14.4 | 21.5 | 8.4 | 27.4 | 100.0 | 11,223 | פרדס חנה-כרכור |
| 0.6 | 0.8 | 3.3 | 16.9 | 11.9 | 19.9 | 8.8 | 37.9 | 100.0 | 7,709 | צפת |
| 4.1 | 4.3 | 9.5 | 24.0 | 12.1 | 16.9 | 6.7 | 22.5 | 100.0 | 10,852 | קריית אונו |
| 0.9 | 1.3 | 5.0 | 18.3 | 11.7 | 22.7 | 8.9 | 31.3 | 100.0 | 18,904 | קריית אתא |
| 1.1 | 1.9 | 6.2 | 20.9 | 11.6 | 20.2 | 8.2 | 30.0 | 100.0 | 15,866 | קריית ביאליק |
| 0.2 | 0.5 | 2.5 | 15.1 | 12.8 | 24.7 | 10.8 | 33.5 | 100.0 | 18,178 | קריית גת |
| 0.4 | 0.7 | 3.6 | 16.5 | 11.7 | 23.6 | 9.9 | 33.6 | 100.0 | 15,618 | קריית ים |
| 1.3 | 2.3 | 6.8 | 21.1 | 12.2 | 19.8 | 7.9 | 28.6 | 100.0 | 16,587 | קריית מוצקין |
| 0.3 | 0.5 | 2.9 | 16.3 | 14.6 | 24.1 | 8.9 | 32.4 | 100.0 | 9,781 | קריית שמונה |
| 2.0 | 3.2 | 8.4 | 23.2 | 14.4 | 19.0 | 6.7 | 22.9 | 100.0 | 13,382 | ראש העין |
| 7.3 | 5.3 | 9.4 | 22.7 | 10.7 | 14.8 | 6.4 | 23.3 | 100.0 | 15,754 | רמת השרון |
| 2.1 | 2.5 | 6.1 | 19.6 | 12.3 | 20.2 | 8.2 | 29.0 | 100.0 | 105,361 | 19,999 - 10,000 |
| 0.2 | 0.3 | 1.3 | 12.3 | 13.8 | 25.9 | 11.8 | 34.4 | 100.0 | 6,669 | אור עקיבא |
| 0.4 | 0.9 | 3.9 | 20.3 | 15.7 | 24.3 | 8.8 | 25.8 | 100.0 | 7,748 | אריאל |
| 0.1 | 0.2 | 2.1 | 17.8 | 14.0 | 23.8 | 8.4 | 33.5 | 100.0 | 6,667 | בית שאן |
| 0.2 | 0.3 | 1.0 | 8.4 | 7.6 | 19.8 | 12.1 | 50.7 | 100.0 | 2,689 | ביתר עילית |
| 1.4 | 2.9 | 8.3 | 27.6 | 12.7 | 18.0 | 6.4 | 22.8 | 100.0 | 4,306 | גבעת זאב |
| 4.1 | 4.8 | 10.2 | 24.8 | 11.7 | 15.7 | 5.7 | 23.0 | 100.0 | 6,651 | גבעת שמואל |

| קבוצת הכנסה (אחוזים) | | | | | | | | | סך הכול (מספרים) | היישובים לפי צורת היישוב |
|----------------------------|------------------------|------------------------|-----------------------|----------------|---------------------|----------------------|----------------|---------|------------------|--------------------------|
| יותר מ-4 פעמים השכר הממוצע | עד 4 פעמים השכר הממוצע | עד 3 פעמים השכר הממוצע | עד פעמיים השכר הממוצע | עד השכר הממוצע | עד 75% מהשכר הממוצע | עד מחצית השכר הממוצע | עד שכר מינימום | סך הכול | | |
| 2.0 | 2.5 | 8.3 | 23.4 | 13.0 | 17.9 | 7.4 | 25.5 | 100.0 | 4,494 | גדרה |
| 1.2 | 2.6 | 8.3 | 27.2 | 13.8 | 18.4 | 5.8 | 22.7 | 100.0 | 4,480 | גן יבנה |
| 4.5 | 5.0 | 10.4 | 23.6 | 11.6 | 16.4 | 6.5 | 21.9 | 100.0 | 4,896 | גני תקווה |
| 6.9 | 5.7 | 10.0 | 20.4 | 10.8 | 15.6 | 6.7 | 23.9 | 100.0 | 5,031 | זכרון יעקב |
| 0.3 | 0.5 | 2.4 | 15.5 | 12.3 | 24.1 | 10.9 | 34.0 | 100.0 | 7,074 | טירת כרמל |
| 0.8 | 1.6 | 5.3 | 24.2 | 14.2 | 21.7 | 7.7 | 24.6 | 100.0 | 7,647 | יקנעם עילית |
| 1.4 | 2.3 | 6.5 | 22.1 | 12.8 | 20.6 | 7.7 | 26.7 | 100.0 | 4,233 | כפר יונה |
| 0.3 | 0.2 | 1.5 | 6.1 | 4.9 | 18.0 | 10.2 | 58.7 | 100.0 | 3,051 | מודיעין עילית |
| 9.1 | 8.8 | 12.6 | 20.2 | 9.9 | 13.3 | 4.6 | 21.4 | 100.0 | 3,720 | מכבים-רעות |
| 4.0 | 5.0 | 10.2 | 22.4 | 11.2 | 15.5 | 6.5 | 25.1 | 100.0 | 5,662 | קריית טבעון |
| 0.2 | 0.2 | 1.8 | 13.1 | 10.9 | 24.4 | 11.3 | 38.1 | 100.0 | 6,746 | קריית מלאכי |
| 0.2 | 0.4 | 1.4 | 11.5 | 12.7 | 25.9 | 10.7 | 37.2 | 100.0 | 7,873 | שדרות |
| 6.8 | 7.3 | 16.2 | 29.1 | 11.4 | 12.1 | 3.8 | 13.2 | 100.0 | 5,724 | שוהם |
| 3.2 | 3.4 | 7.9 | 22.2 | 12.3 | 17.9 | 6.8 | 26.1 | 100.0 | 112,977 | 9,999 - 2,000 |
| 6.2 | 4.4 | 8.1 | 22.1 | 12.0 | 16.0 | 6.9 | 24.2 | 100.0 | 3,556 | אבן יהודה |
| 4.5 | 4.8 | 10.8 | 27.1 | 12.2 | 16.1 | 5.6 | 18.8 | 100.0 | 2,147 | אורנית |
| 1.5 | 1.8 | 5.5 | 21.4 | 12.9 | 22.2 | 8.4 | 26.2 | 100.0 | 4,027 | אזור |
| 2.5 | 2.3 | 6.6 | 19.7 | 10.5 | 15.6 | 6.7 | 36.1 | 100.0 | 1,045 | אלון שבות |
| 0.4 | 0.7 | 3.4 | 23.8 | 18.0 | 21.1 | 8.8 | 23.7 | 100.0 | 986 | אליכין |
| 0.1 | 0.4 | 2.6 | 14.9 | 10.5 | 20.2 | 9.4 | 41.9 | 100.0 | 3,803 | אלעד |
| 2.5 | 2.9 | 9.2 | 27.1 | 13.0 | 18.8 | 6.3 | 20.3 | 100.0 | 2,523 | אלפי מנשה |
| 5.7 | 5.7 | 10.1 | 24.7 | 9.5 | 14.0 | 5.7 | 24.8 | 100.0 | 1,469 | אלקנה |
| 2.8 | 3.6 | 9.0 | 23.0 | 11.7 | 15.8 | 6.1 | 28.1 | 100.0 | 2,180 | אפרתה |
| 1.1 | 1.6 | 5.0 | 20.3 | 15.6 | 22.7 | 8.2 | 25.5 | 100.0 | 2,557 | באר יעקב |
| 1.7 | 2.2 | 5.8 | 17.0 | 12.4 | 15.8 | 7.7 | 37.4 | 100.0 | 1,300 | בית אל |
| 2.1 | 2.9 | 10.7 | 29.7 | 14.7 | 17.9 | 4.7 | 17.2 | 100.0 | 1,126 | בית אריה |
| 1.5 | 2.4 | 7.0 | 22.0 | 14.1 | 21.2 | 7.8 | 24.1 | 100.0 | 1,883 | בית דגן |
| 0.1 | 0.8 | 2.7 | 16.7 | 15.5 | 24.5 | 9.5 | 30.4 | 100.0 | 3,066 | בני ע"ש |
| 4.5 | 4.4 | 10.2 | 22.9 | 11.8 | 17.5 | 5.7 | 23.2 | 100.0 | 2,481 | בנימינה |
| 2.3 | 3.9 | 11.5 | 31.3 | 15.2 | 16.0 | 4.8 | 15.1 | 100.0 | 1,858 | בת חפר |
| 2.4 | 3.6 | 6.2 | 23.7 | 14.8 | 19.1 | 6.8 | 23.4 | 100.0 | 915 | גבעת עדה |
| 0.7 | 1.7 | 6.8 | 31.3 | 14.3 | 21.4 | 6.9 | 16.9 | 100.0 | 897 | גן נר |
| 0.1 | 0.3 | 2.4 | 14.7 | 12.6 | 24.6 | 9.1 | 36.2 | 100.0 | 3,317 | חצור הגלילית |
| 1.1 | 1.0 | 4.7 | 19.0 | 10.4 | 19.8 | 8.9 | 35.1 | 100.0 | 828 | יבנאל |
| 0.3 | 1.3 | 3.3 | 17.3 | 14.8 | 22.2 | 9.0 | 31.8 | 100.0 | 3,097 | ירוחם |

| קבוצת הכנסה (אחוזים) | | | | | | | | | סך הכול (מספרים) | היישובים לפי צורת היישוב |
|----------------------------|------------------------|------------------------|-----------------------|----------------|---------------------|----------------------|----------------|---------|------------------|--------------------------|
| יותר מ-4 פעמים השכר הממוצע | עד 4 פעמים השכר הממוצע | עד 3 פעמים השכר הממוצע | עד פעמיים השכר הממוצע | עד השכר הממוצע | עד 75% מהשכר הממוצע | עד מחצית השכר הממוצע | עד שכר מינימום | סך הכול | | |
| 11.1 | 6.3 | 10.9 | 19.5 | 10.1 | 12.9 | 5.0 | 24.2 | 100.0 | 2,247 | כוכב יאיר |
| 0.1 | 0.6 | 2.4 | 12.4 | 8.7 | 20.2 | 9.7 | 46.0 | 100.0 | 704 | כוכב יעקב |
| 5.1 | 5.8 | 15.2 | 29.0 | 10.7 | 11.5 | 4.7 | 18.1 | 100.0 | 2,210 | כפר ורדים |
| 0.3 | 0.7 | 2.9 | 15.8 | 13.6 | 25.0 | 8.7 | 33.0 | 100.0 | 1,090 | כפר חב"ד |
| 2.8 | 5.8 | 10.4 | 27.9 | 10.2 | 15.6 | 6.4 | 21.0 | 100.0 | 1,022 | כפר תבור |
| 6.8 | 9.1 | 16.2 | 26.4 | 8.5 | 12.1 | 4.5 | 16.4 | 100.0 | 2,329 | להבים |
| 4.5 | 6.8 | 15.7 | 31.1 | 14.5 | 12.1 | 4.0 | 11.3 | 100.0 | 795 | לפיד |
| 3.3 | 4.4 | 10.6 | 25.2 | 10.5 | 15.5 | 5.6 | 24.9 | 100.0 | 3,076 | מזכרת בתיה |
| 4.8 | 7.7 | 13.9 | 28.1 | 10.4 | 10.8 | 4.8 | 19.5 | 100.0 | 2,848 | מיתר |
| 0.4 | 1.6 | 5.8 | 23.1 | 11.7 | 17.8 | 7.0 | 32.7 | 100.0 | 2,056 | מצפה רמון |
| 2.4 | 2.9 | 9.7 | 31.4 | 12.9 | 12.9 | 5.3 | 22.6 | 100.0 | 628 | מרכז שפירא |
| 5.2 | 6.3 | 14.7 | 30.9 | 13.6 | 11.4 | 4.7 | 13.1 | 100.0 | 1,077 | מתן |
| 7.1 | 7.0 | 9.0 | 23.4 | 10.7 | 16.8 | 5.4 | 20.7 | 100.0 | 1,247 | נווה אפרים |
| 0.6 | 0.9 | 3.6 | 17.5 | 10.9 | 18.2 | 6.4 | 41.9 | 100.0 | 670 | נווה דקלים |
| 17.1 | 7.4 | 11.1 | 19.8 | 10.5 | 12.6 | 5.3 | 16.2 | 100.0 | 986 | סביון |
| 10.8 | 10.0 | 14.7 | 21.9 | 8.2 | 10.8 | 4.5 | 18.9 | 100.0 | 3,161 | עומר |
| 0.2 | 0.8 | 2.6 | 15.3 | 11.0 | 19.6 | 7.3 | 43.2 | 100.0 | 491 | עמנואל |
| 1.1 | 1.2 | 5.1 | 20.9 | 11.3 | 17.9 | 6.8 | 35.7 | 100.0 | 847 | עפרה |
| 2.4 | 2.3 | 6.1 | 20.0 | 13.0 | 19.6 | 6.7 | 29.9 | 100.0 | 1,712 | עתלית |
| 4.7 | 5.3 | 9.7 | 23.5 | 11.5 | 16.4 | 6.0 | 22.8 | 100.0 | 2,353 | פרדסייה |
| 2.4 | 3.3 | 11.3 | 36.1 | 13.0 | 15.8 | 4.7 | 13.5 | 100.0 | 1,096 | צור הדסה |
| 5.5 | 6.5 | 14.0 | 26.9 | 13.8 | 13.4 | 4.5 | 15.5 | 100.0 | 2,154 | צור יגאל |
| 3.1 | 5.5 | 12.4 | 29.7 | 15.6 | 15.7 | 4.4 | 13.6 | 100.0 | 2,029 | צורן |
| 1.7 | 1.9 | 5.9 | 21.5 | 12.0 | 16.5 | 7.2 | 33.3 | 100.0 | 1,044 | קדומים |
| 3.6 | 4.3 | 8.4 | 22.1 | 12.9 | 18.6 | 7.8 | 22.3 | 100.0 | 3,482 | קדימה |
| 12.1 | 5.5 | 10.5 | 23.6 | 9.4 | 14.3 | 5.1 | 19.5 | 100.0 | 1,148 | קיסריה |
| 2.0 | 1.9 | 6.4 | 23.5 | 16.4 | 21.7 | 8.4 | 19.6 | 100.0 | 1,196 | קציר-חריש |
| 0.4 | 0.4 | 4.0 | 15.9 | 12.0 | 23.9 | 8.0 | 35.3 | 100.0 | 2,824 | קצרין |
| 0.4 | 0.6 | 1.7 | 14.7 | 12.6 | 20.1 | 9.8 | 40.2 | 100.0 | 2,046 | קריית ארבע |
| 1.6 | 4.1 | 3.0 | 12.4 | 8.5 | 19.0 | 9.3 | 42.0 | 100.0 | 364 | קריית יערים |
| 0.4 | 0.8 | 4.7 | 22.2 | 13.7 | 19.9 | 7.7 | 30.5 | 100.0 | 3,754 | קריית עקרון |
| 1.8 | 2.4 | 5.4 | 19.6 | 12.4 | 20.8 | 7.3 | 30.4 | 100.0 | 2,331 | קרני שומרון |
| 1.4 | 1.6 | 7.6 | 22.1 | 11.0 | 15.7 | 7.5 | 33.0 | 100.0 | 942 | ראש פינה |
| 0.5 | 0.3 | 2.5 | 11.8 | 11.2 | 20.6 | 8.9 | 44.2 | 100.0 | 1,734 | רכסים |
| 12.5 | 5.5 | 12.2 | 22.8 | 8.5 | 13.7 | 4.7 | 20.0 | 100.0 | 1,275 | רמת אפעל |

| קבוצת הכנסה (אחוזים) | | | | | | | | | סך הכול (מספרים) | היישובים לפי צורת היישוב |
|----------------------------|------------------------|------------------------|-----------------------|----------------|---------------------|----------------------|----------------|---------|------------------|--|
| יותר מ-4 פעמים השכר הממוצע | עד 4 פעמים השכר הממוצע | עד 3 פעמים השכר הממוצע | עד פעמיים השכר הממוצע | עד השכר הממוצע | עד 75% מהשכר הממוצע | עד מחצית השכר הממוצע | עד שכר מינימום | סך הכול | | |
| 3.4 | 3.8 | 11.8 | 26.2 | 10.8 | 15.8 | 5.1 | 23.3 | 100.0 | 2,133 | רמת ישי |
| 0.3 | 0.3 | 2.7 | 19.3 | 15.2 | 24.0 | 9.0 | 29.1 | 100.0 | 2,355 | שלומי |
| 1.7 | 3.2 | 8.8 | 27.6 | 14.1 | 19.1 | 5.9 | 19.6 | 100.0 | 1,560 | שערי תקווה |
| 5.4 | 5.6 | 9.0 | 22.2 | 12.8 | 16.3 | 6.7 | 21.8 | 100.0 | 2,900 | תל מונד |
| 0.3 | 0.4 | 1.6 | 10.8 | 11.4 | 24.0 | 14.9 | 36.8 | 100.0 | 188,866 | יישובים עירוניים לא יהודיים סך הכול |
| 0.6 | 0.7 | 1.7 | 12.1 | 11.4 | 24.5 | 15.1 | 33.8 | 100.0 | 15,239 | 99,999 - 50,000 |
| 0.6 | 0.7 | 1.7 | 12.1 | 11.4 | 24.5 | 15.1 | 33.8 | 100.0 | 15,239 | נצרת |
| 0.2 | 0.3 | 1.1 | 9.3 | 10.9 | 24.4 | 16.9 | 36.9 | 100.0 | 36,888 | 49,999 - 20,000 |
| 0.1 | 0.3 | 1.1 | 7.4 | 7.9 | 22.2 | 21.9 | 39.1 | 100.0 | 7,075 | אום אל-פחם |
| 0.3 | 0.3 | 1.0 | 10.2 | 13.5 | 25.5 | 15.4 | 33.8 | 100.0 | 7,143 | טייבה |
| 0.2 | 0.1 | 0.6 | 7.2 | 9.2 | 23.9 | 16.8 | 41.9 | 100.0 | 5,225 | טמרה |
| 0.1 | 0.2 | 1.0 | 8.7 | 9.9 | 22.5 | 18.1 | 39.5 | 100.0 | 5,035 | סח'נין |
| 0.2 | 0.3 | 1.0 | 8.5 | 11.9 | 28.0 | 15.0 | 35.0 | 100.0 | 4,799 | רהט |
| 0.3 | 0.4 | 1.9 | 12.5 | 12.5 | 24.6 | 14.0 | 33.7 | 100.0 | 7,611 | שפרעם |
| 0.2 | 0.4 | 1.6 | 10.8 | 11.6 | 24.0 | 15.0 | 36.3 | 100.0 | 63,830 | 19,999 - 10,000 |
| 0.5 | 0.7 | 1.7 | 11.2 | 10.5 | 22.5 | 14.1 | 38.8 | 100.0 | 2,685 | אבו סנאן |
| 0.3 | 0.5 | 2.0 | 10.7 | 12.1 | 23.5 | 18.6 | 32.4 | 100.0 | 1,937 | אכסאל |
| 0.3 | 0.4 | 1.1 | 11.1 | 12.4 | 25.2 | 13.5 | 36.1 | 100.0 | 4,932 | באקה אל-גרביה |
| 0.2 | 0.2 | 1.4 | 8.5 | 10.3 | 24.3 | 14.8 | 40.4 | 100.0 | 3,814 | ג'דידה-מכר |
| 0.3 | 0.6 | 2.9 | 15.5 | 14.5 | 23.3 | 9.7 | 33.2 | 100.0 | 3,612 | דאלית אל-כרמל |
| 0.2 | 0.3 | 1.2 | 8.4 | 8.5 | 23.0 | 18.7 | 39.8 | 100.0 | 1,964 | טורעאן |
| 0.3 | 0.6 | 1.7 | 12.6 | 13.1 | 23.5 | 12.7 | 35.4 | 100.0 | 4,211 | טירה |
| 0.3 | 0.3 | 1.6 | 11.5 | 11.9 | 25.2 | 15.7 | 33.5 | 100.0 | 3,112 | יפיע |
| 0.2 | 0.5 | 2.1 | 14.4 | 13.0 | 23.1 | 12.8 | 33.9 | 100.0 | 2,654 | ירכא |
| 0.3 | 0.2 | 1.4 | 8.6 | 9.3 | 22.3 | 18.4 | 39.6 | 100.0 | 3,089 | כפר כנא |
| 0.1 | | 1.0 | 6.1 | 6.3 | 18.5 | 22.3 | 45.6 | 100.0 | 2,336 | כפר מנדא |
| 0.3 | 0.4 | 1.1 | 9.2 | 15.1 | 26.9 | 13.7 | 33.4 | 100.0 | 3,342 | כפר קאסם |
| 0.2 | 0.7 | 2.3 | 13.9 | 12.7 | 21.6 | 12.3 | 36.3 | 100.0 | 3,359 | כפר קרע |
| 0.1 | 0.1 | 1.1 | 7.0 | 10.8 | 27.1 | 16.8 | 36.9 | 100.0 | 2,527 | מג'ד אל-כרום |
| 0.4 | 0.5 | 2.8 | 14.1 | 11.5 | 20.5 | 10.9 | 39.2 | 100.0 | 3,616 | מגאר |
| 0.1 | 0.4 | 0.9 | 8.5 | 9.1 | 25.3 | 22.3 | 33.4 | 100.0 | 2,146 | מעלה עירון |
| 0.2 | 0.4 | 1.2 | 8.6 | 10.4 | 22.4 | 18.6 | 38.2 | 100.0 | 3,637 | עראבה |
| 0.1 | 0.6 | 1.6 | 11.8 | 12.6 | 24.8 | 13.3 | 35.3 | 100.0 | 3,234 | ערערה |
| 0.1 | 0.3 | 0.6 | 7.5 | 8.2 | 33.2 | 16.3 | 33.9 | 100.0 | 953 | ערערה-בנגב |

| קבוצת הכנסה (אחוזים) | | | | | | | | | סך הכול (מספרים) | היישובים לפי צורת היישוב |
|----------------------------|------------------------|------------------------|-----------------------|----------------|---------------------|----------------------|----------------|---------|------------------|--------------------------|
| יותר מ-4 פעמים השכר הממוצע | עד 4 פעמים השכר הממוצע | עד 3 פעמים השכר הממוצע | עד פעמיים השכר הממוצע | עד השכר הממוצע | עד 75% מהשכר הממוצע | עד מחצית השכר הממוצע | עד שכר מינימום | סך הכול | | |
| 0.4 | 0.4 | 1.7 | 11.5 | 13.8 | 25.4 | 12.9 | 33.9 | 100.0 | 3,132 | קלנסווה |
| 0.2 | 0.1 | 1.1 | 10.9 | 10.4 | 24.7 | 18.5 | 34.1 | 100.0 | 2,198 | ריינה |
| 0.3 | 0.2 | 2.0 | 7.2 | 10.8 | 31.0 | 15.1 | 33.3 | 100.0 | 1,340 | תל שבע |
| 0.2 | 0.4 | 1.7 | 11.2 | 11.4 | 23.6 | 13.7 | 37.7 | 100.0 | 72,909 | 2,000 - 9,999 |
| 0.2 | 0.3 | 1.5 | 10.4 | 14.4 | 25.1 | 11.9 | 36.4 | 100.0 | 1,177 | אבו גוש |
| 0.2 | 0.3 | 1.8 | 10.4 | 12.1 | 25.0 | 15.4 | 34.9 | 100.0 | 2,403 | אעבלין |
| 0.3 | 0.6 | 1.3 | 7.5 | 8.8 | 26.0 | 13.9 | 41.6 | 100.0 | 1,436 | בועיינה-נוג'ידאת |
| 0.3 | 0.2 | 0.7 | 7.1 | 7.6 | 20.2 | 17.2 | 46.7 | 100.0 | 1,166 | בוקעאתא |
| 0.1 | 0.1 | 1.3 | 11.2 | 13.2 | 24.9 | 13.3 | 36.0 | 100.0 | 1,456 | ביר אל-מכסור |
| 0.2 | 0.4 | 3.7 | 15.2 | 12.0 | 18.8 | 8.6 | 41.0 | 100.0 | 2,276 | בית ג'ן |
| | 0.2 | 0.8 | 9.6 | 10.4 | 22.4 | 18.5 | 38.0 | 100.0 | 1,422 | בסמ"ה |
| | 0.2 | 1.6 | 10.6 | 12.5 | 25.9 | 14.1 | 35.0 | 100.0 | 1,350 | בסמת טבעון |
| 0.1 | 0.3 | 1.1 | 5.5 | 8.3 | 21.0 | 20.2 | 43.4 | 100.0 | 1,403 | בענה |
| 0.2 | 1.0 | 3.2 | 17.6 | 11.7 | 17.8 | 7.8 | 40.8 | 100.0 | 1,435 | ג'ולס |
| 0.3 | 0.4 | 0.7 | 8.1 | 10.2 | 20.1 | 17.8 | 42.4 | 100.0 | 1,362 | ג'לג'וליה |
| 0.0 | 0.1 | 0.0 | 2.9 | 6.7 | 26.7 | 14.8 | 48.7 | 100.0 | 2,716 | ג'סר א-זרקא |
| 0.6 | 1.2 | 1.8 | 16.5 | 11.0 | 24.1 | 11.8 | 33.1 | 100.0 | 855 | ג'ש (גוש חלב) |
| 0.3 | 0.6 | 1.6 | 17.9 | 13.9 | 21.8 | 10.5 | 33.4 | 100.0 | 1,899 | ג'ת |
| 0.5 | 0.4 | 1.7 | 10.4 | 13.0 | 25.8 | 13.1 | 34.9 | 100.0 | 1,660 | דבורייה |
| 0.3 | 0.1 | 1.3 | 9.5 | 11.4 | 26.9 | 14.8 | 35.8 | 100.0 | 1,989 | דייר אל-אסד |
| 0.2 | 0.4 | 0.7 | 10.1 | 10.0 | 26.2 | 14.0 | 38.3 | 100.0 | 1,905 | דייר חנא |
| 0.5 | 0.3 | 1.7 | 12.4 | 11.7 | 26.0 | 13.4 | 34.0 | 100.0 | 1,098 | זמר |
| | 0.4 | 1.2 | 11.2 | 13.1 | 26.2 | 12.5 | 35.5 | 100.0 | 1,286 | זרזיר |
| 0.3 | 0.2 | 1.2 | 10.9 | 14.4 | 29.7 | 13.3 | 30.0 | 100.0 | 980 | חורה |
| 0.2 | 0.8 | 2.7 | 17.4 | 13.3 | 18.9 | 8.2 | 38.6 | 100.0 | 1,151 | חורפיש |
| | 0.1 | 0.4 | 5.7 | 11.2 | 23.0 | 11.4 | 48.2 | 100.0 | 1,156 | טובא-זנגרייה |
| 0.2 | 0.8 | 3.6 | 14.9 | 14.2 | 20.9 | 11.8 | 33.7 | 100.0 | 1,461 | יאנוח-ג'ת |
| 0.3 | 0.3 | 1.1 | 11.3 | 12.7 | 22.4 | 13.0 | 38.9 | 100.0 | 1,950 | כאבול |
| 0.1 | 0.4 | 1.5 | 10.4 | 12.3 | 22.2 | 15.7 | 37.3 | 100.0 | 681 | כאוכב אבו אל-היג'א |
| 0.1 | 0.4 | 0.7 | 9.2 | 10.1 | 32.8 | 15.5 | 31.3 | 100.0 | 1,276 | כסיפה |
| 0.3 | 0.9 | 2.7 | 15.2 | 16.3 | 16.8 | 9.2 | 38.7 | 100.0 | 1,628 | כסרא-סמיע |
| 0.1 | 0.1 | 0.4 | 9.3 | 11.5 | 22.6 | 14.9 | 41.0 | 100.0 | 897 | כעביה-טבאש-חג'אג'רה |
| | 1.2 | 2.4 | 17.1 | 15.4 | 21.3 | 14.2 | 28.4 | 100.0 | 409 | כפר ברא |
| 0.2 | 0.4 | 2.1 | 13.2 | 10.7 | 21.0 | 13.8 | 38.6 | 100.0 | 2,423 | כפר יאסיף |
| | 0.2 | 4.5 | 22.5 | 13.3 | 19.9 | 9.4 | 30.1 | 100.0 | 836 | כפר כמא |

| קבוצת הכנסה (אחוזים) | | | | | | | | | סך הכול (מספרים) | היישובים לפי צורת היישוב |
|----------------------------|------------------------|------------------------|-----------------------|----------------|---------------------|----------------------|----------------|---------|------------------|------------------------------|
| יותר מ-4 פעמים השכר הממוצע | עד 4 פעמים השכר הממוצע | עד 3 פעמים השכר הממוצע | עד פעמיים השכר הממוצע | עד השכר הממוצע | עד 75% מהשכר הממוצע | עד מחצית השכר הממוצע | עד שכר מינימום | סך הכול | | |
| | 0.2 | 1.4 | 10.4 | 17.4 | 25.1 | 9.3 | 36.2 | 100.0 | 442 | כפר מצר |
| 0.2 | 0.4 | 1.4 | 9.2 | 9.6 | 27.1 | 15.0 | 37.2 | 100.0 | 949 | לקיה |
| 0.1 | 0.1 | 0.5 | 6.4 | 5.3 | 18.2 | 21.2 | 48.2 | 100.0 | 2,145 | מגדל שמס |
| 0.2 | 0.2 | 1.0 | 8.3 | 11.8 | 27.7 | 15.8 | 35.0 | 100.0 | 575 | מוקיבלה |
| 0.4 | 0.5 | 1.2 | 14.1 | 13.6 | 26.1 | 10.5 | 33.7 | 100.0 | 802 | מזרעה |
| 0.1 | | 0.1 | 4.9 | 4.9 | 19.9 | 23.1 | 46.9 | 100.0 | 795 | מסעדה |
| 1.0 | 0.7 | 2.7 | 23.4 | 12.8 | 22.1 | 7.9 | 29.6 | 100.0 | 839 | מעיליא |
| 0.1 | 0.4 | 0.8 | 8.9 | 12.6 | 24.6 | 16.1 | 36.5 | 100.0 | 968 | משהד |
| 0.2 | 0.6 | 1.6 | 8.8 | 12.8 | 26.7 | 13.4 | 36.0 | 100.0 | 1,929 | נחף |
| | 0.4 | 3.5 | 17.1 | 15.1 | 23.5 | 11.2 | 29.2 | 100.0 | 767 | סאג'ור |
| 0.2 | | 1.8 | 7.1 | 9.9 | 24.0 | 13.7 | 43.2 | 100.0 | 495 | סולם |
| | | 0.6 | 5.3 | 10.0 | 20.2 | 14.3 | 49.5 | 100.0 | 321 | עוזייר |
| 0.4 | 0.8 | 2.5 | 15.0 | 11.6 | 18.3 | 13.5 | 37.9 | 100.0 | 1,223 | עיילבון |
| 0.3 | 1.2 | 1.3 | 6.8 | 11.9 | 31.8 | 19.9 | 26.8 | 100.0 | 868 | עילוט |
| | 0.1 | 0.7 | 6.9 | 9.4 | 25.5 | 21.4 | 35.9 | 100.0 | 1,751 | עין מאהל |
| 1.2 | 1.3 | 3.7 | 16.1 | 11.5 | 21.5 | 8.8 | 36.0 | 100.0 | 2,803 | עספיא |
| 0.0 | 0.3 | 0.7 | 7.1 | 11.3 | 26.8 | 13.8 | 39.9 | 100.0 | 2,295 | פורידיס |
| 0.1 | 0.1 | 3.1 | 13.6 | 12.3 | 24.0 | 9.6 | 37.3 | 100.0 | 910 | פסוטה |
| 0.2 | 0.7 | 3.2 | 15.4 | 11.9 | 19.8 | 9.6 | 39.2 | 100.0 | 1,392 | פקיעין (בוקייעה) |
| 0.3 | 0.6 | 2.7 | 17.3 | 12.0 | 19.9 | 12.2 | 35.1 | 100.0 | 2,022 | ראמה |
| 0.1 | 0.3 | 0.9 | 9.8 | 11.2 | 28.5 | 12.9 | 36.4 | 100.0 | 1,166 | שבלי - אום אל-גנם |
| 0.2 | 0.3 | 1.2 | 8.1 | 11.9 | 31.4 | 16.2 | 30.7 | 100.0 | 665 | שגב-שלום |
| | | 1.3 | 7.4 | 11.4 | 28.4 | 16.1 | 35.4 | 100.0 | 472 | שיח' דנון |
| 0.3 | 0.2 | 0.9 | 7.8 | 13.3 | 28.7 | 18.7 | 30.2 | 100.0 | 1,173 | שעב |
| 1.7 | 2.0 | 5.6 | 19.4 | 11.2 | 18.4 | 21.3 | 20.5 | 100.0 | 198,409 | יישובים כפריים - סה"כ |
| 2.2 | 2.3 | 6.5 | 22.8 | 13.1 | 19.7 | 7.8 | 25.7 | 100.0 | 76,358 | מושבים |
| 1.7 | 2.2 | 5.1 | 18.5 | 12.2 | 23.2 | 16.4 | 20.7 | 100.0 | 6,856 | מושבים שיתופיים |
| 0.4 | 0.7 | 2.7 | 12.2 | 7.5 | 16.4 | 50.6 | 9.4 | 100.0 | 62,113 | קיבוצים |
| 0.6 | 2.8 | 7.0 | 29.3 | 14.9 | 15.8 | 6.5 | 23.2 | 100.0 | 1,414 | יישובים מוסדיים יהודיים |
| 3.0 | 3.6 | 8.7 | 24.6 | 12.5 | 16.9 | 6.3 | 24.4 | 100.0 | 44,676 | יישובים יהודיים קטנים |
| 0.1 | 0.3 | 1.0 | 11.8 | 12.5 | 26.9 | 12.7 | 34.6 | 100.0 | 6,992 | יישובים לא יהודיים קטנים |
| 0.3 | 0.7 | 2.7 | 8.7 | 10.7 | 28.9 | 15.5 | 32.6 | 100.0 | 4,927 | אוכלוסייה מחוץ ליישובים |
| 0.2 | 0.4 | 2.1 | 16.2 | 14.4 | 24.0 | 16.9 | 25.7 | 100.0 | 9,204 | כתובת לא ידועה |

לוח מס' 9 - קבוצת השכר של העובדים השכירים (בממוצע לשנה) לפי צורת יישוב - 2001

| קבוצת הכנסה (אחוזים) | | | | | | | | | סך הכול (מספרים) | היישובים לפי צורת היישוב |
|----------------------------------|------------------------------|------------------------------|-----------------------------|-------------------|---------------------------|----------------------------|-------------------|---------|---------------------|--|
| יותר מ-4 פעמים השכר הממוצע | עד 4 פעמים השכר הממוצע | עד 3 פעמים השכר הממוצע | עד פעמיים השכר הממוצע | עד השכר הממוצע | עד 75% מהשכר הממוצע | עד מחצית השכר הממוצע | עד שכר מינימום | סך הכול | | |
| 1.6 | 2.0 | 5.4 | 17.6 | 10.5 | 15.9 | 7.4 | 39.6 | 100.0 | 2,378,559 | סך הכול |
| 1.6 | 2.0 | 5.4 | 17.6 | 10.6 | 16.0 | 6.3 | 40.6 | 100.0 | 2,165,858 | יישובים עירוניים - סה"כ |
| 2.2 | 2.4 | 6.4 | 18.5 | 10.1 | 15.1 | 6.2 | 39.1 | 100.0 | 528,768 | מעל 200,000 |
| 1.3 | 1.5 | 4.8 | 16.4 | 9.8 | 15.9 | 6.8 | 43.5 | 100.0 | 162,770 | ירושלים |
| 3.1 | 2.9 | 7.0 | 19.5 | 10.3 | 14.5 | 6.1 | 36.6 | 100.0 | 167,073 | תל אביב-יפו |
| 2.7 | 3.0 | 6.9 | 18.0 | 9.4 | 14.1 | 5.6 | 40.3 | 100.0 | 104,357 | חיפה |
| 1.7 | 2.6 | 7.2 | 21.1 | 11.1 | 15.9 | 5.9 | 34.5 | 100.0 | 94,568 | ראשון לציון |
| 1.6 | 2.0 | 5.6 | 18.3 | 10.9 | 16.2 | 6.1 | 39.4 | 100.0 | 1,448,224 | יישובים עירוניים יהודיים סך הכול |
| 1.0 | 1.5 | 4.9 | 17.3 | 10.8 | 16.7 | 6.5 | 41.2 | 100.0 | 533,189 | 199,999 - 100,000 |
| 2.5 | 2.7 | 6.5 | 19.1 | 10.5 | 15.0 | 5.8 | 38.0 | 100.0 | 222,502 | 99,999 - 50,000 |
| 1.4 | 1.8 | 5.4 | 18.4 | 11.1 | 16.8 | 6.0 | 39.1 | 100.0 | 474,195 | 49,999 - 20,000 |
| 2.0 | 2.4 | 5.8 | 18.2 | 10.8 | 16.0 | 5.9 | 39.0 | 100.0 | 105,361 | 19,999 - 10,000 |
| 3.0 | 3.2 | 7.5 | 20.6 | 10.8 | 14.2 | 5.1 | 35.6 | 100.0 | 112,977 | 9,999 - 2,000 |
| 0.2 | 0.4 | 1.5 | 10.0 | 9.6 | 16.8 | 8.1 | 53.4 | 100.0 | 188,866 | יישובים עירוניים לא יהודיים - סך הכול |
| 0.6 | 0.6 | 1.6 | 11.1 | 9.5 | 17.5 | 9.1 | 49.9 | 100.0 | 15,239 | 99,999 - 50,000 |
| 0.2 | 0.3 | 1.1 | 8.4 | 9.1 | 16.6 | 8.5 | 55.9 | 100.0 | 36,888 | 49,999 - 20,000 |
| 0.2 | 0.4 | 1.6 | 10.0 | 9.8 | 16.6 | 8.0 | 53.4 | 100.0 | 63,830 | 19,999 - 10,000 |
| 0.2 | 0.4 | 1.6 | 10.5 | 9.8 | 16.8 | 7.8 | 52.8 | 100.0 | 72,909 | 9,999 - 2,000 |
| 1.6 | 1.9 | 5.2 | 17.9 | 9.6 | 14.8 | 19.8 | 29.2 | 100.0 | 198,409 | יישובים כפריים - סה"כ |
| 2.0 | 2.2 | 6.1 | 20.9 | 11.2 | 15.4 | 5.9 | 36.4 | 100.0 | 76,358 | מושבים |
| 1.6 | 2.1 | 4.9 | 16.9 | 11.0 | 20.4 | 15.0 | 28.2 | 100.0 | 6,856 | מושבים שיתופיים |
| 0.4 | 0.7 | 2.6 | 11.2 | 6.5 | 14.0 | 49.7 | 14.9 | 100.0 | 62,113 | קיבוצים |
| 0.5 | 2.5 | 6.6 | 27.5 | 13.9 | 12.2 | 4.7 | 32.0 | 100.0 | 1,414 | יישובים מוסדיים יהודיים |
| 2.8 | 3.4 | 8.2 | 22.8 | 10.7 | 13.3 | 4.9 | 33.8 | 100.0 | 44,676 | יישובים יהודיים קטנים |
| 0.1 | 0.3 | 1.0 | 10.9 | 10.8 | 19.7 | 8.1 | 49.2 | 100.0 | 6,992 | יישובים לא יהודיים קטנים |
| 0.3 | 0.7 | 2.6 | 7.8 | 8.1 | 17.9 | 7.8 | 54.8 | 100.0 | 4,927 | שבטי בדווים ואוכלוסייה מחוץ ליישובים |
| 0.2 | 0.4 | 2.1 | 15.5 | 13.2 | 20.6 | 13.3 | 34.5 | 100.0 | 9,204 | כתובת לא ידועה |

לוח מס' 9 (המשך)

| קבוצת הכנסה (אחוזים) | | | | | | | | | סך הכול (מספרים) | היישובים לפי צורת היישוב |
|----------------------------|------------------------|------------------------|-----------------------|----------------|---------------------|----------------------|----------------|---------|------------------|---|
| יותר מ-4 פעמים השכר הממוצע | עד 4 פעמים השכר הממוצע | עד 3 פעמים השכר הממוצע | עד פעמיים השכר הממוצע | עד השכר הממוצע | עד 75% מהשכר הממוצע | עד מחצית השכר הממוצע | עד שכר מינימום | סך הכול | | |
| 1.6 | 2.0 | 5.4 | 17.6 | 10.5 | 15.9 | 7.4 | 39.6 | 100.0 | 2,378,559 | סך הכול |
| 1.6 | 2.0 | 5.4 | 17.6 | 10.6 | 16.0 | 6.3 | 40.6 | 100.0 | 2,165,858 | יישובים עירוניים - סה"כ |
| 2.2 | 2.4 | 6.4 | 18.5 | 10.1 | 15.1 | 6.2 | 39.1 | 100.0 | 528,768 | מעל 200,000 |
| 1.3 | 1.5 | 4.8 | 16.4 | 9.8 | 15.9 | 6.8 | 43.5 | 100.0 | 162,770 | ירושלים |
| 3.1 | 2.9 | 7.0 | 19.5 | 10.3 | 14.5 | 6.1 | 36.6 | 100.0 | 167,073 | תל אביב-יפו |
| 2.7 | 3.0 | 6.9 | 18.0 | 9.4 | 14.1 | 5.6 | 40.3 | 100.0 | 104,357 | חיפה |
| 1.7 | 2.6 | 7.2 | 21.1 | 11.1 | 15.9 | 5.9 | 34.5 | 100.0 | 94,568 | ראשון לציון |
| 1.6 | 2.0 | 5.6 | 18.3 | 10.9 | 16.2 | 6.1 | 39.4 | 100.0 | 1,448,224 | יישובים עירוניים יהודיים סך הכול |
| 1.0 | 1.5 | 4.9 | 17.3 | 10.8 | 16.7 | 6.5 | 41.2 | 100.0 | 533,189 | 100,000 - 199,999 |
| 0.8 | 1.3 | 4.2 | 15.8 | 11.0 | 17.0 | 6.6 | 43.3 | 100.0 | 67,983 | אשדוד |
| 0.5 | 0.8 | 3.3 | 15.6 | 10.2 | 15.4 | 6.2 | 47.9 | 100.0 | 37,449 | אשקלון |
| 0.7 | 1.6 | 5.4 | 17.8 | 10.3 | 15.9 | 5.8 | 42.5 | 100.0 | 71,577 | באר שבע |
| 0.7 | 0.9 | 2.9 | 13.1 | 10.1 | 18.0 | 7.7 | 46.6 | 100.0 | 30,225 | בני ברק |
| 0.3 | 0.7 | 3.0 | 14.7 | 11.3 | 18.9 | 7.6 | 43.5 | 100.0 | 58,510 | בת ים |
| 1.0 | 1.6 | 5.3 | 18.6 | 11.1 | 17.1 | 6.5 | 38.7 | 100.0 | 72,071 | חולון |
| 0.9 | 1.4 | 4.2 | 15.9 | 10.3 | 16.4 | 6.6 | 44.1 | 100.0 | 64,395 | נתניה |
| 1.4 | 2.0 | 6.1 | 19.4 | 11.3 | 17.0 | 6.2 | 36.6 | 100.0 | 76,189 | פתח תקווה |
| 2.5 | 2.9 | 7.7 | 21.9 | 10.9 | 14.9 | 5.7 | 33.5 | 100.0 | 54,790 | רמת גן |
| 2.5 | 2.7 | 6.5 | 19.1 | 10.5 | 15.0 | 5.8 | 38.0 | 100.0 | 222,502 | 50,000 - 99,999 |
| 0.7 | 1.0 | 3.8 | 15.1 | 9.4 | 14.8 | 6.9 | 48.4 | 100.0 | 31,599 | אשקלון |
| 4.6 | 3.8 | 7.9 | 19.5 | 9.5 | 13.9 | 6.3 | 34.6 | 100.0 | 33,450 | הרצליה |
| 0.9 | 1.3 | 4.5 | 17.3 | 10.4 | 15.8 | 6.6 | 43.3 | 100.0 | 27,920 | חדרה |
| 3.4 | 3.5 | 8.3 | 19.2 | 9.6 | 14.4 | 6.1 | 35.5 | 100.0 | 31,528 | כפר סבא |
| 0.3 | 0.7 | 3.5 | 16.5 | 12.1 | 18.0 | 8.0 | 41.0 | 100.0 | 23,032 | לוד |
| 2.5 | 3.2 | 7.5 | 19.3 | 9.4 | 13.2 | 6.1 | 38.9 | 100.0 | 35,521 | רחובות |
| 0.3 | 0.6 | 2.5 | 14.2 | 11.1 | 18.6 | 8.6 | 44.2 | 100.0 | 20,690 | רמלה |
| 1.4 | 1.8 | 5.4 | 18.4 | 11.1 | 16.8 | 6.0 | 39.1 | 100.0 | 474,195 | 20,000 - 49,999 |
| 0.1 | 0.3 | 2.1 | 13.1 | 10.4 | 18.8 | 6.9 | 48.3 | 100.0 | 6,939 | אופקים |
| 1.0 | 1.5 | 4.5 | 15.1 | 11.4 | 19.1 | 7.5 | 39.8 | 100.0 | 11,809 | אור יהודה |
| 0.9 | 1.2 | 3.8 | 15.1 | 11.6 | 17.6 | 6.8 | 43.1 | 100.0 | 23,608 | אילת |
| 0.6 | 1.1 | 4.0 | 16.2 | 10.2 | 17.0 | 6.2 | 44.5 | 100.0 | 14,694 | בית שמש |
| 3.4 | 3.9 | 9.5 | 23.8 | 10.7 | 13.3 | 5.1 | 30.3 | 100.0 | 20,872 | גבעתיים |
| 0.4 | 1.7 | 4.7 | 18.2 | 10.0 | 16.9 | 5.0 | 43.0 | 100.0 | 11,983 | דימונה |
| 4.5 | 4.5 | 9.7 | 21.1 | 10.2 | 13.4 | 5.2 | 31.3 | 100.0 | 16,242 | הוד השרון |

לוח מס' 9 (המשך)

| קבוצת הכנסה (אחוזים) | | | | | | | | | סך הכול (מספרים) | היישובים לפי צורת היישוב |
|----------------------------|------------------------|------------------------|-----------------------|----------------|---------------------|----------------------|----------------|---------|------------------|--------------------------|
| יותר מ-4 פעמים השכר הממוצע | עד 4 פעמים השכר הממוצע | עד 3 פעמים השכר הממוצע | עד פעמיים השכר הממוצע | עד השכר הממוצע | עד 75% מהשכר הממוצע | עד מחצית השכר הממוצע | עד שכר מינימום | סך הכול | | |
| 0.4 | 0.5 | 2.6 | 14.4 | 9.8 | 16.4 | 6.6 | 49.3 | 100.0 | 14,671 | טבריה |
| 1.5 | 1.8 | 5.5 | 19.3 | 10.9 | 16.5 | 5.8 | 38.7 | 100.0 | 12,841 | יבנה |
| 2.4 | 2.7 | 7.8 | 21.6 | 11.5 | 15.6 | 5.4 | 32.9 | 100.0 | 9,731 | יהוד |
| 0.6 | 1.3 | 4.6 | 17.9 | 12.4 | 18.6 | 6.6 | 38.1 | 100.0 | 18,947 | כרמיאל |
| 4.8 | 3.9 | 8.5 | 21.3 | 9.3 | 13.0 | 4.7 | 34.5 | 100.0 | 8,167 | מבשרת ציון |
| 0.2 | 0.5 | 2.5 | 14.9 | 11.6 | 20.0 | 6.4 | 43.8 | 100.0 | 9,558 | מגדל העמק |
| 2.3 | 4.7 | 12.7 | 28.4 | 11.6 | 13.7 | 4.3 | 22.3 | 100.0 | 14,531 | מודיעין |
| 0.5 | 1.2 | 6.2 | 26.6 | 13.3 | 16.4 | 4.9 | 30.9 | 100.0 | 10,898 | מעלה אדומים |
| 0.3 | 0.6 | 2.1 | 15.4 | 12.1 | 21.3 | 7.1 | 41.2 | 100.0 | 8,273 | מעלות-תרשיחא |
| 1.1 | 1.4 | 5.3 | 21.3 | 12.1 | 16.6 | 5.3 | 36.8 | 100.0 | 20,412 | נהרייה |
| 2.5 | 3.2 | 8.5 | 21.4 | 11.2 | 14.4 | 5.3 | 33.6 | 100.0 | 11,199 | נס ציונה |
| 0.4 | 0.6 | 2.6 | 14.7 | 11.5 | 19.8 | 6.6 | 43.8 | 100.0 | 17,803 | נצרת עילית |
| 1.1 | 1.7 | 6.5 | 20.8 | 11.3 | 16.3 | 5.7 | 36.5 | 100.0 | 9,029 | נשר |
| 0.2 | 0.2 | 1.5 | 11.7 | 10.1 | 17.2 | 7.1 | 52.0 | 100.0 | 6,042 | נתיבות |
| 0.3 | 0.5 | 2.4 | 14.1 | 11.0 | 19.5 | 6.9 | 45.4 | 100.0 | 16,002 | עכו |
| 0.6 | 0.9 | 3.3 | 16.3 | 11.8 | 19.0 | 6.0 | 42.1 | 100.0 | 15,611 | עפולה |
| 1.0 | 2.0 | 4.3 | 15.0 | 11.5 | 17.9 | 5.8 | 42.5 | 100.0 | 10,479 | ערד |
| 1.0 | 1.4 | 4.8 | 19.0 | 12.3 | 17.1 | 6.3 | 38.0 | 100.0 | 11,223 | פרדס חנה-כרכור |
| 0.5 | 0.7 | 3.2 | 15.8 | 10.5 | 15.7 | 6.4 | 47.3 | 100.0 | 7,709 | צפת |
| 3.7 | 4.1 | 8.7 | 22.5 | 10.8 | 14.0 | 5.1 | 31.1 | 100.0 | 10,852 | קריית אונו |
| 0.8 | 1.2 | 4.7 | 17.2 | 10.1 | 17.6 | 6.4 | 42.1 | 100.0 | 18,904 | קריית אתא |
| 1.1 | 1.8 | 5.9 | 19.6 | 10.1 | 16.2 | 5.9 | 39.5 | 100.0 | 15,866 | קריית ביאליק |
| 0.2 | 0.5 | 2.4 | 14.0 | 11.1 | 19.3 | 7.3 | 45.3 | 100.0 | 18,178 | קריית גת |
| 0.4 | 0.7 | 3.4 | 15.5 | 10.4 | 18.7 | 6.9 | 44.2 | 100.0 | 15,618 | קריית ים |
| 1.2 | 2.2 | 6.4 | 19.9 | 10.9 | 15.9 | 5.7 | 37.8 | 100.0 | 16,587 | קריית מוצקין |
| 0.3 | 0.4 | 2.8 | 15.2 | 13.1 | 18.7 | 6.2 | 43.3 | 100.0 | 9,781 | קריית שמונה |
| 1.9 | 3.0 | 7.9 | 21.6 | 12.5 | 15.6 | 5.2 | 32.3 | 100.0 | 13,382 | ראש העין |
| 6.8 | 5.0 | 8.8 | 20.7 | 9.8 | 12.1 | 5.1 | 31.7 | 100.0 | 15,754 | רמת השרון |
| 2.0 | 2.4 | 5.8 | 18.2 | 10.8 | 16.0 | 5.9 | 39.0 | 100.0 | 105,361 | 19,999 - 10,000 |
| 0.1 | 0.3 | 1.3 | 11.3 | 11.8 | 20.1 | 7.6 | 47.4 | 100.0 | 6,669 | אור עקיבא |
| 0.4 | 0.8 | 3.7 | 18.8 | 13.9 | 19.2 | 6.0 | 37.2 | 100.0 | 7,748 | אריאל |
| 0.1 | 0.1 | 2.1 | 16.7 | 12.6 | 18.9 | 6.0 | 43.5 | 100.0 | 6,667 | בית שאן |
| 0.2 | 0.3 | 0.9 | 7.1 | 6.0 | 14.7 | 9.3 | 61.5 | 100.0 | 2,689 | ביתר עילית |
| 1.3 | 2.7 | 7.8 | 26.5 | 10.8 | 15.1 | 4.9 | 30.9 | 100.0 | 4,306 | גבעת זאב |

לוח מס' 9 (המשך)

| קבוצת הכנסה (אחוזים) | | | | | | | | | סך הכול (מספרים) | היישובים לפי צורת היישוב |
|----------------------------|------------------------|------------------------|-----------------------|----------------|---------------------|----------------------|----------------|---------|------------------|--------------------------|
| יותר מ-4 פעמים השכר הממוצע | עד 4 פעמים השכר הממוצע | עד 3 פעמים השכר הממוצע | עד פעמיים השכר הממוצע | עד השכר הממוצע | עד 75% מהשכר הממוצע | עד מחצית השכר הממוצע | עד שכר מינימום | סך הכול | | |
| 3.8 | 4.4 | 9.9 | 22.8 | 10.4 | 12.9 | 4.6 | 31.2 | 100.0 | 6,651 | גבעת שמואל |
| 1.7 | 2.5 | 8.0 | 21.9 | 11.0 | 14.1 | 5.7 | 35.1 | 100.0 | 4,494 | גדרה |
| 1.1 | 2.5 | 7.9 | 25.0 | 12.2 | 15.2 | 4.6 | 31.5 | 100.0 | 4,480 | גן יבנה |
| 4.1 | 4.7 | 9.8 | 21.9 | 10.6 | 13.1 | 4.8 | 31.1 | 100.0 | 4,896 | גני תקווה |
| 6.2 | 5.5 | 9.6 | 19.0 | 9.4 | 12.6 | 5.6 | 32.2 | 100.0 | 5,031 | זכרון יעקב |
| 0.3 | 0.4 | 2.3 | 14.7 | 10.7 | 18.7 | 7.9 | 45.0 | 100.0 | 7,074 | טירת כרמל |
| 0.7 | 1.6 | 4.8 | 22.6 | 12.9 | 17.5 | 5.7 | 34.2 | 100.0 | 7,647 | יקנעם עילית |
| 1.3 | 2.1 | 6.2 | 20.8 | 10.9 | 16.6 | 5.5 | 36.6 | 100.0 | 4,233 | כפר יונה |
| 0.3 | 0.2 | 1.3 | 5.2 | 3.6 | 12.9 | 6.7 | 69.7 | 100.0 | 3,051 | מדיעין עילית |
| 8.6 | 8.1 | 12.1 | 19.2 | 8.7 | 9.8 | 3.1 | 30.3 | 100.0 | 3,720 | מכבים-רעות |
| 3.7 | 4.6 | 9.7 | 20.8 | 9.3 | 12.9 | 4.6 | 34.4 | 100.0 | 5,662 | קריית טבעון |
| 0.1 | 0.2 | 1.7 | 12.2 | 9.6 | 18.4 | 7.1 | 50.8 | 100.0 | 6,746 | קריית מלאכי |
| 0.2 | 0.3 | 1.3 | 10.6 | 11.2 | 19.8 | 7.5 | 49.0 | 100.0 | 7,873 | שדרות |
| 6.2 | 7.0 | 15.7 | 27.2 | 10.4 | 10.9 | 3.2 | 19.4 | 100.0 | 5,724 | שׁוהם |
| 3.0 | 3.2 | 7.5 | 20.6 | 10.8 | 14.2 | 5.1 | 35.6 | 100.0 | 112,977 | 9,999 - 2,000 |
| 5.8 | 4.2 | 7.9 | 19.9 | 10.0 | 13.4 | 4.9 | 33.9 | 100.0 | 3,556 | אבן יהודה |
| 4.5 | 4.3 | 10.2 | 25.4 | 10.5 | 13.6 | 3.7 | 27.9 | 100.0 | 2,147 | אורנית |
| 1.4 | 1.7 | 5.3 | 19.6 | 11.3 | 17.5 | 6.6 | 36.5 | 100.0 | 4,027 | אזור |
| 2.1 | 2.5 | 6.4 | 17.8 | 9.6 | 11.9 | 5.5 | 44.3 | 100.0 | 1,045 | אלון שבות |
| 0.4 | 0.7 | 3.2 | 22.7 | 16.0 | 16.8 | 5.7 | 34.4 | 100.0 | 986 | אליכין |
| 0.1 | 0.4 | 2.3 | 12.8 | 9.1 | 15.1 | 6.5 | 53.6 | 100.0 | 3,803 | אלעד |
| 2.4 | 2.7 | 8.5 | 25.0 | 11.3 | 15.3 | 4.4 | 30.5 | 100.0 | 2,523 | אלפי מנשה |
| 5.4 | 5.3 | 9.7 | 22.5 | 8.4 | 10.8 | 4.9 | 32.9 | 100.0 | 1,469 | אלקנה |
| 2.4 | 3.3 | 8.9 | 21.6 | 10.1 | 13.6 | 4.6 | 35.5 | 100.0 | 2,180 | אפרתה |
| 1.1 | 1.6 | 4.7 | 19.0 | 13.5 | 17.9 | 5.8 | 36.3 | 100.0 | 2,557 | באר יעקב |
| 1.5 | 2.1 | 5.4 | 16.2 | 10.2 | 14.1 | 6.2 | 44.5 | 100.0 | 1,300 | בית אל |
| 1.8 | 2.8 | 10.6 | 27.5 | 13.0 | 15.5 | 4.5 | 24.3 | 100.0 | 1,126 | בית אריה |
| 1.4 | 2.2 | 6.6 | 20.2 | 12.6 | 16.7 | 5.1 | 35.2 | 100.0 | 1,883 | בית דגן |
| 0.1 | 0.8 | 2.5 | 15.9 | 13.9 | 19.5 | 7.5 | 39.8 | 100.0 | 3,066 | בני ע"ש |
| 4.3 | 4.2 | 9.3 | 21.5 | 9.8 | 12.7 | 4.8 | 33.5 | 100.0 | 2,481 | בנימינה |
| 2.0 | 3.4 | 10.5 | 29.3 | 13.2 | 13.4 | 4.1 | 23.9 | 100.0 | 1,858 | בת חפר |
| 2.3 | 3.5 | 6.1 | 20.8 | 12.5 | 16.7 | 5.5 | 32.7 | 100.0 | 915 | גבעת עדה |
| 0.7 | 1.6 | 6.5 | 29.8 | 13.2 | 17.2 | 4.1 | 27.1 | 100.0 | 897 | גן נר |
| 0.1 | 0.2 | 2.2 | 13.7 | 11.2 | 18.2 | 6.2 | 48.1 | 100.0 | 3,317 | חצור הגלילית |

לוח מס' 9 (המשך)

| קבוצת הכנסה (אחוזים) | | | | | | | | | סך הכול (מספרים) | היישובים לפי צורת היישוב |
|----------------------------|------------------------|------------------------|-----------------------|----------------|---------------------|----------------------|----------------|---------|------------------|--------------------------|
| יותר מ-4 פעמים השכר הממוצע | עד 4 פעמים השכר הממוצע | עד 3 פעמים השכר הממוצע | עד פעמיים השכר הממוצע | עד השכר הממוצע | עד 75% מהשכר הממוצע | עד מחצית השכר הממוצע | עד שכר מינימום | סך הכול | | |
| 1.1 | 1.0 | 4.5 | 17.6 | 8.5 | 14.3 | 6.5 | 46.6 | 100.0 | 828 | יבנאל |
| 0.3 | 1.3 | 3.3 | 16.5 | 12.9 | 15.8 | 4.7 | 45.2 | 100.0 | 3,097 | ירוחם |
| 10.2 | 6.1 | 10.5 | 18.1 | 8.1 | 9.4 | 4.7 | 32.9 | 100.0 | 2,247 | כוכב יאיר |
| 0.1 | 0.6 | 2.1 | 11.4 | 7.1 | 13.9 | 6.4 | 58.4 | 100.0 | 704 | כוכב יעקב |
| 4.7 | 5.7 | 14.6 | 26.6 | 9.1 | 9.4 | 4.1 | 26.0 | 100.0 | 2,210 | כפר ורדים |
| 0.3 | 0.7 | 2.8 | 14.8 | 11.0 | 20.7 | 7.3 | 42.4 | 100.0 | 1,090 | כפר חב"ד |
| 2.8 | 5.6 | 9.9 | 25.5 | 9.4 | 11.6 | 5.1 | 30.0 | 100.0 | 1,022 | כפר תבור |
| 6.6 | 8.7 | 15.8 | 24.6 | 8.0 | 9.0 | 3.8 | 23.4 | 100.0 | 2,329 | להבים |
| 3.6 | 6.4 | 14.1 | 29.3 | 12.2 | 11.7 | 3.6 | 19.0 | 100.0 | 795 | לפיד |
| 3.1 | 4.2 | 10.2 | 23.3 | 9.6 | 12.3 | 4.1 | 33.1 | 100.0 | 3,076 | מזכרת בתיה |
| 4.6 | 7.4 | 13.8 | 25.8 | 10.0 | 8.2 | 3.7 | 26.4 | 100.0 | 2,848 | מיתר |
| 0.4 | 1.6 | 5.4 | 21.7 | 10.1 | 13.7 | 4.7 | 42.5 | 100.0 | 2,056 | מצפה רמון |
| 2.4 | 2.9 | 9.1 | 28.5 | 12.6 | 11.1 | 4.0 | 29.5 | 100.0 | 628 | מרכז שפירא |
| 4.5 | 6.0 | 14.2 | 28.1 | 12.8 | 11.9 | 2.6 | 19.9 | 100.0 | 1,077 | מתן |
| 6.6 | 6.4 | 8.5 | 22.5 | 9.6 | 12.6 | 4.6 | 29.2 | 100.0 | 1,247 | נווה אפרים |
| 0.6 | 0.9 | 3.6 | 15.4 | 9.7 | 14.9 | 4.2 | 50.7 | 100.0 | 670 | נווה דקלים |
| 16.2 | 7.1 | 10.2 | 18.3 | 8.6 | 10.8 | 4.1 | 24.7 | 100.0 | 986 | סביון |
| 10.4 | 9.6 | 14.0 | 21.0 | 7.1 | 8.1 | 3.6 | 26.2 | 100.0 | 3,161 | עומר |
| 0.2 | 0.8 | 2.6 | 12.8 | 10.4 | 15.1 | 5.7 | 52.3 | 100.0 | 491 | עמנואל |
| 1.1 | 1.2 | 5.0 | 18.9 | 10.2 | 13.7 | 5.7 | 44.4 | 100.0 | 847 | עפרה |
| 2.3 | 2.2 | 5.9 | 19.2 | 11.0 | 15.5 | 5.3 | 38.7 | 100.0 | 1,712 | עתלית |
| 4.4 | 4.9 | 9.5 | 21.9 | 10.1 | 12.7 | 4.0 | 32.5 | 100.0 | 2,353 | פרדסייה |
| 2.4 | 3.2 | 11.1 | 33.6 | 11.7 | 13.2 | 2.8 | 22.0 | 100.0 | 1,096 | צור הדסה |
| 5.1 | 6.1 | 13.0 | 24.5 | 12.7 | 11.5 | 3.3 | 23.7 | 100.0 | 2,154 | צור יגאל |
| 2.7 | 5.2 | 12.1 | 27.7 | 13.0 | 14.0 | 4.4 | 20.8 | 100.0 | 2,029 | צורן |
| 1.5 | 1.8 | 5.9 | 18.9 | 10.8 | 12.9 | 6.5 | 41.6 | 100.0 | 1,044 | קדומים |
| 3.2 | 4.2 | 7.6 | 20.7 | 11.9 | 15.3 | 5.5 | 31.6 | 100.0 | 3,482 | קדימה |
| 10.7 | 5.1 | 9.2 | 20.7 | 8.0 | 11.8 | 4.4 | 30.0 | 100.0 | 1,148 | קיסריה |
| 1.9 | 1.7 | 5.9 | 21.1 | 14.8 | 15.2 | 4.9 | 34.4 | 100.0 | 1,196 | קציר-חריש |
| 0.3 | 0.4 | 3.8 | 14.9 | 10.1 | 17.9 | 5.4 | 47.3 | 100.0 | 2,824 | קצרין |
| 0.3 | 0.4 | 1.5 | 13.7 | 10.6 | 15.9 | 7.0 | 50.6 | 100.0 | 2,046 | קריית ארבע |
| 1.6 | 3.0 | 3.0 | 11.5 | 6.6 | 12.9 | 6.0 | 55.2 | 100.0 | 364 | קריית יערים |
| 0.4 | 0.7 | 4.5 | 21.0 | 12.2 | 15.5 | 5.3 | 40.5 | 100.0 | 3,754 | קריית עקרון |
| 1.6 | 2.3 | 5.0 | 17.6 | 11.2 | 16.7 | 5.9 | 39.7 | 100.0 | 2,331 | קרני שומרון |

לוח מס' 9 (המשך)

| קבוצת הכנסה (אחוזים) | | | | | | | | | סך הכול (מספרים) | היישובים לפי צורת היישוב |
|----------------------------|------------------------|------------------------|-----------------------|----------------|---------------------|----------------------|----------------|---------|------------------|--|
| יותר מ-4 פעמים השכר הממוצע | עד 4 פעמים השכר הממוצע | עד 3 פעמים השכר הממוצע | עד פעמיים השכר הממוצע | עד השכר הממוצע | עד 75% מהשכר הממוצע | עד מחצית השכר הממוצע | עד שכר מינימום | סך הכול | | |
| 1.1 | 1.5 | 7.2 | 20.7 | 8.6 | 12.8 | 5.5 | 42.6 | 100.0 | 942 | ראש פינה |
| 0.5 | 0.2 | 2.4 | 11.1 | 9.9 | 16.3 | 7.9 | 51.6 | 100.0 | 1,734 | רכסים |
| 11.9 | 4.9 | 11.9 | 20.9 | 6.9 | 12.2 | 4.4 | 26.8 | 100.0 | 1,275 | רמת אפעל |
| 3.3 | 3.8 | 11.0 | 24.2 | 9.8 | 12.4 | 3.6 | 32.0 | 100.0 | 2,133 | רמת ישי |
| 0.2 | 0.2 | 2.4 | 17.9 | 14.0 | 17.6 | 5.8 | 41.9 | 100.0 | 2,355 | שלומי |
| 1.5 | 3.1 | 8.3 | 25.7 | 12.5 | 15.4 | 4.6 | 28.9 | 100.0 | 1,560 | שערי תקווה |
| 5.1 | 5.2 | 8.3 | 20.8 | 11.2 | 13.4 | 5.0 | 31.0 | 100.0 | 2,900 | תל מונד |
| 0.2 | 0.4 | 1.5 | 10.0 | 9.6 | 16.8 | 8.1 | 53.4 | 100.0 | 188,866 | יישובים עירוניים לא יהודיים סך הכול |
| 0.6 | 0.6 | 1.6 | 11.1 | 9.5 | 17.5 | 9.1 | 49.9 | 100.0 | 15,239 | 99,999 - 50,000 |
| 0.6 | 0.6 | 1.6 | 11.1 | 9.5 | 17.5 | 9.1 | 49.9 | 100.0 | 15,239 | נצרת |
| 0.2 | 0.3 | 1.1 | 8.4 | 9.1 | 16.6 | 8.5 | 55.9 | 100.0 | 36,888 | 49,999 - 20,000 |
| 0.1 | 0.3 | 1.0 | 6.4 | 6.2 | 13.1 | 9.4 | 63.6 | 100.0 | 7,075 | אום אל-פחם |
| 0.2 | 0.3 | 1.0 | 9.1 | 11.7 | 17.6 | 8.6 | 51.6 | 100.0 | 7,143 | טייבה |
| 0.2 | 0.1 | 0.6 | 6.7 | 7.9 | 17.5 | 7.5 | 59.5 | 100.0 | 5,225 | טמרה |
| 0.1 | 0.2 | 1.0 | 8.2 | 8.4 | 15.1 | 9.2 | 57.8 | 100.0 | 5,035 | סחי'ן |
| 0.1 | 0.2 | 1.0 | 7.6 | 9.4 | 18.4 | 7.6 | 55.7 | 100.0 | 4,799 | רהט |
| 0.3 | 0.4 | 1.9 | 11.5 | 10.6 | 18.1 | 8.2 | 49.0 | 100.0 | 7,611 | שפרעם |
| 0.2 | 0.4 | 1.6 | 10.0 | 9.8 | 16.6 | 8.0 | 53.4 | 100.0 | 63,830 | 19,999 - 10,000 |
| 0.4 | 0.7 | 1.7 | 10.5 | 9.4 | 15.9 | 8.0 | 53.5 | 100.0 | 2,685 | אבו סנאן |
| 0.3 | 0.4 | 2.0 | 9.9 | 10.1 | 15.7 | 8.4 | 53.3 | 100.0 | 1,937 | אכסאל |
| 0.3 | 0.3 | 1.2 | 10.2 | 10.0 | 16.9 | 7.8 | 53.2 | 100.0 | 4,932 | באקה אל-גרביה |
| 0.2 | 0.2 | 1.3 | 8.0 | 8.4 | 16.8 | 8.3 | 56.7 | 100.0 | 3,814 | ג'דידה-מכר |
| 0.3 | 0.6 | 2.7 | 14.4 | 12.1 | 17.4 | 6.4 | 46.1 | 100.0 | 3,612 | דאלית אל-כרמל |
| 0.2 | 0.3 | 1.2 | 8.0 | 7.5 | 15.7 | 10.7 | 56.4 | 100.0 | 1,964 | טורעאן |
| 0.3 | 0.6 | 1.7 | 11.6 | 11.4 | 17.8 | 8.1 | 48.5 | 100.0 | 4,211 | טירה |
| 0.3 | 0.3 | 1.6 | 10.5 | 10.2 | 17.4 | 7.9 | 51.9 | 100.0 | 3,112 | יפיע |
| 0.2 | 0.5 | 2.1 | 13.9 | 11.1 | 16.4 | 8.6 | 47.2 | 100.0 | 2,654 | ירכא |
| 0.2 | 0.1 | 1.4 | 7.9 | 8.0 | 14.1 | 9.0 | 59.2 | 100.0 | 3,089 | כפר כנא |
| 0.1 | | 0.9 | 5.9 | 5.4 | 10.7 | 8.3 | 68.7 | 100.0 | 2,336 | כפר מנדא |
| 0.2 | 0.3 | 1.0 | 8.4 | 13.0 | 20.1 | 9.4 | 47.5 | 100.0 | 3,342 | כפר קאסם |
| 0.1 | 0.7 | 2.1 | 12.8 | 10.4 | 15.5 | 6.3 | 52.1 | 100.0 | 3,359 | כפר קרע |
| | 0.2 | 1.1 | 6.4 | 9.7 | 19.5 | 9.7 | 53.4 | 100.0 | 2,527 | מג'ד אל-כרום |
| 0.3 | 0.5 | 2.9 | 13.1 | 10.2 | 14.2 | 6.1 | 52.7 | 100.0 | 3,616 | מגאר |
| 0.1 | 0.4 | 0.9 | 7.5 | 7.5 | 15.0 | 9.7 | 58.9 | 100.0 | 2,146 | מעלה עירון |

לוח מס' 9 (המשך)

| קבוצת הכנסה (אחוזים) | | | | | | | | | סך הכול (מספרים) | היישובים לפי צורת היישוב |
|----------------------------|------------------------|------------------------|-----------------------|----------------|---------------------|----------------------|----------------|---------|------------------|--------------------------|
| יותר מ-4 פעמים השכר הממוצע | עד 4 פעמים השכר הממוצע | עד 3 פעמים השכר הממוצע | עד פעמיים השכר הממוצע | עד השכר הממוצע | עד 75% מהשכר הממוצע | עד מחצית השכר הממוצע | עד שכר מינימום | סך הכול | | |
| 0.2 | 0.4 | 1.2 | 8.0 | 9.0 | 14.1 | 7.8 | 59.4 | 100.0 | 3,637 | עראבה |
| 0.1 | 0.6 | 1.5 | 11.0 | 10.5 | 16.5 | 6.8 | 53.0 | 100.0 | 3,234 | ערערה |
| 0.1 | 0.3 | 0.6 | 6.5 | 6.3 | 22.8 | 10.7 | 52.7 | 100.0 | 953 | ערערה-בנגב |
| 0.3 | 0.4 | 1.6 | 10.6 | 11.1 | 19.5 | 7.2 | 49.2 | 100.0 | 3,132 | קלנסווה |
| 0.1 | 0.1 | 1.0 | 10.1 | 8.1 | 16.1 | 8.1 | 56.3 | 100.0 | 2,198 | ריינה |
| 0.3 | 0.2 | 1.9 | 6.0 | 8.9 | 21.4 | 8.1 | 53.2 | 100.0 | 1,340 | תל שבע |
| 0.2 | 0.4 | 1.6 | 10.5 | 9.8 | 16.8 | 7.8 | 52.8 | 100.0 | 72,909 | 9,999 - 2,000 |
| 0.2 | 0.2 | 1.5 | 9.6 | 11.5 | 19.7 | 9.0 | 48.3 | 100.0 | 1,177 | אבו גוש |
| 0.2 | 0.2 | 1.7 | 9.8 | 10.3 | 19.0 | 9.0 | 49.7 | 100.0 | 2,403 | אעבלין |
| 0.1 | 0.6 | 1.1 | 6.7 | 6.4 | 16.9 | 7.9 | 60.3 | 100.0 | 1,436 | בועיינה-נוג'ידאת |
| 0.2 | 0.3 | 0.7 | 6.5 | 6.0 | 12.1 | 7.3 | 67.0 | 100.0 | 1,166 | בוקעאתא |
| | 0.1 | 1.4 | 10.2 | 12.0 | 16.5 | 6.7 | 53.2 | 100.0 | 1,456 | ביר אל-מכסור |
| 0.1 | 0.4 | 3.6 | 14.9 | 10.9 | 13.5 | 4.8 | 51.7 | 100.0 | 2,276 | בית גן |
| | 0.2 | 0.8 | 9.2 | 8.6 | 14.5 | 7.7 | 58.9 | 100.0 | 1,422 | בסמ"ה |
| | 0.1 | 1.6 | 9.7 | 10.7 | 19.4 | 9.9 | 48.5 | 100.0 | 1,350 | בסמת טבעון |
| 0.1 | 0.3 | 0.9 | 4.8 | 7.3 | 14.0 | 10.8 | 61.8 | 100.0 | 1,403 | בענה |
| 0.2 | 1.0 | 3.1 | 16.8 | 10.2 | 13.2 | 5.8 | 49.6 | 100.0 | 1,435 | גולס |
| 0.2 | 0.4 | 0.7 | 7.0 | 8.4 | 13.8 | 7.2 | 62.3 | 100.0 | 1,362 | גלגוליה |
| | 0.1 | 0.1 | 2.8 | 5.6 | 20.9 | 10.6 | 60.0 | 100.0 | 2,716 | ג'סר א-זרקא |
| 0.6 | 0.8 | 1.8 | 16.1 | 9.8 | 17.5 | 6.9 | 46.4 | 100.0 | 855 | ג'ש (גוש חלב) |
| 0.3 | 0.6 | 1.6 | 16.5 | 12.5 | 17.1 | 6.1 | 45.4 | 100.0 | 1,899 | גת |
| 0.5 | 0.4 | 1.7 | 9.8 | 10.5 | 17.2 | 8.0 | 51.9 | 100.0 | 1,660 | דבורייה |
| 0.3 | 0.1 | 1.3 | 8.8 | 10.1 | 18.9 | 8.7 | 51.8 | 100.0 | 1,989 | דייר אל-אסד |
| 0.2 | 0.4 | 0.7 | 9.1 | 7.8 | 16.3 | 7.2 | 58.4 | 100.0 | 1,905 | דייר חנא |
| 0.5 | 0.3 | 1.7 | 11.4 | 10.1 | 19.5 | 8.0 | 48.5 | 100.0 | 1,098 | זמר |
| | 0.3 | 1.1 | 11.0 | 12.3 | 18.5 | 7.0 | 49.8 | 100.0 | 1,286 | זחיר |
| 0.3 | 0.2 | 1.2 | 9.3 | 12.3 | 21.6 | 8.2 | 46.8 | 100.0 | 980 | חורה |
| 0.2 | 0.7 | 2.8 | 16.7 | 11.2 | 10.8 | 5.6 | 52.1 | 100.0 | 1,151 | חורפיש |
| | 0.1 | 0.4 | 5.0 | 9.0 | 14.8 | 7.0 | 63.7 | 100.0 | 1,156 | טובא-זנגרייה |
| 0.2 | 0.8 | 3.5 | 14.4 | 12.7 | 16.5 | 9.5 | 42.4 | 100.0 | 1,461 | יאנוח-ג'ת |
| 0.2 | 0.3 | 1.0 | 10.5 | 10.7 | 14.9 | 6.8 | 55.5 | 100.0 | 1,950 | כאבול |
| 0.1 | 0.3 | 1.6 | 10.3 | 11.5 | 15.1 | 7.0 | 54.0 | 100.0 | 681 | כאוכב אבו אל-היג'א |
| 0.1 | 0.4 | 0.7 | 8.3 | 9.0 | 24.1 | 9.2 | 48.1 | 100.0 | 1,276 | כסיפה |
| 0.2 | 0.9 | 2.5 | 14.8 | 15.0 | 13.7 | 6.6 | 46.3 | 100.0 | 1,628 | כסרא-סמע |

לוח מס' 9 (המשך)

| קבוצת הכנסה (אחוזים) | | | | | | | | | סך הכול (מספרים) | היישובים לפי צורת היישוב |
|----------------------------|------------------------|------------------------|-----------------------|----------------|---------------------|----------------------|----------------|---------|------------------|------------------------------|
| יותר מ-4 פעמים השכר הממוצע | עד 4 פעמים השכר הממוצע | עד 3 פעמים השכר הממוצע | עד פעמיים השכר הממוצע | עד השכר הממוצע | עד 75% מהשכר הממוצע | עד מחצית השכר הממוצע | עד שכר מינימום | סך הכול | | |
| 0.1 | 0.1 | 0.4 | 8.8 | 9.9 | 14.4 | 8.9 | 57.3 | 100.0 | 897 | כעביה-טבאש-חג'אג'רה |
| | 1.0 | 2.2 | 15.6 | 13.2 | 18.6 | 8.6 | 40.8 | 100.0 | 409 | כפר ברא |
| 0.2 | 0.4 | 2.1 | 11.8 | 9.8 | 16.3 | 7.8 | 51.5 | 100.0 | 2,423 | כפר יאסיף |
| | 0.2 | 4.5 | 21.1 | 11.0 | 15.2 | 7.8 | 40.2 | 100.0 | 836 | כפר כמא |
| | 0.2 | 1.4 | 10.0 | 15.2 | 20.8 | 5.0 | 47.5 | 100.0 | 442 | כפר מצר |
| 0.2 | 0.4 | 1.2 | 8.2 | 7.1 | 18.1 | 8.1 | 56.7 | 100.0 | 949 | לקיה |
| 0.1 | 0.1 | 0.5 | 6.2 | 4.3 | 11.1 | 8.4 | 69.3 | 100.0 | 2,145 | מג'דל שמש |
| 0.2 | 0.2 | 1.0 | 8.0 | 10.6 | 18.4 | 8.0 | 53.6 | 100.0 | 575 | מוקייבלה |
| 0.4 | 0.5 | 1.2 | 13.3 | 11.5 | 20.3 | 6.7 | 46.0 | 100.0 | 802 | מרעה |
| 0.1 | | 0.1 | 4.7 | 3.8 | 12.2 | 10.7 | 68.4 | 100.0 | 795 | מסעדה |
| 0.8 | 0.7 | 2.5 | 22.2 | 10.7 | 18.2 | 4.9 | 39.9 | 100.0 | 839 | מעיליא |
| | 0.4 | 0.8 | 8.0 | 10.7 | 18.2 | 8.0 | 53.9 | 100.0 | 968 | משהד |
| 0.2 | 0.5 | 1.7 | 7.9 | 11.2 | 20.4 | 8.4 | 49.7 | 100.0 | 1,929 | נחף |
| | 0.4 | 3.4 | 16.8 | 14.1 | 18.0 | 6.0 | 41.3 | 100.0 | 767 | סאג'ור |
| 0.2 | | 1.6 | 6.9 | 7.9 | 18.4 | 10.3 | 54.7 | 100.0 | 495 | סולם |
| | | 0.6 | 5.3 | 8.1 | 13.1 | 7.2 | 65.7 | 100.0 | 321 | עחייר |
| 0.4 | 0.7 | 2.5 | 14.3 | 10.2 | 13.7 | 7.4 | 50.6 | 100.0 | 1,223 | עיילבון |
| 0.3 | 1.0 | 1.3 | 5.8 | 9.4 | 15.1 | 8.9 | 58.2 | 100.0 | 868 | עילוט |
| | 0.1 | 0.7 | 6.3 | 7.4 | 17.4 | 9.0 | 59.1 | 100.0 | 1,751 | עין מאהל |
| 1.0 | 1.2 | 3.6 | 15.5 | 9.7 | 16.3 | 6.2 | 46.5 | 100.0 | 2,803 | עספיא |
| 0.0 | 0.3 | 0.7 | 6.3 | 8.8 | 21.2 | 7.7 | 54.9 | 100.0 | 2,295 | פורידיס |
| | 0.1 | 3.1 | 12.6 | 10.4 | 14.3 | 7.3 | 52.2 | 100.0 | 910 | פסוטה |
| 0.2 | 0.7 | 3.2 | 14.7 | 10.0 | 14.7 | 6.5 | 50.0 | 100.0 | 1,392 | פקיעין (בוקיעה) |
| 0.3 | 0.5 | 2.6 | 16.7 | 10.9 | 14.4 | 6.7 | 47.8 | 100.0 | 2,022 | ראמה |
| 0.1 | 0.3 | 0.8 | 8.8 | 9.8 | 21.0 | 8.7 | 50.4 | 100.0 | 1,166 | שבלי - אום אל-ג'ג'ם |
| 0.2 | 0.3 | 1.2 | 7.4 | 9.3 | 20.8 | 9.3 | 51.6 | 100.0 | 665 | שגב-שלום |
| | | 1.3 | 6.8 | 10.6 | 20.6 | 11.0 | 49.8 | 100.0 | 472 | שייח' דנון |
| 0.1 | 0.3 | 0.9 | 7.4 | 11.3 | 19.0 | 11.3 | 49.9 | 100.0 | 1,173 | שעב |
| 1.6 | 1.9 | 5.2 | 17.9 | 9.6 | 14.8 | 19.8 | 29.2 | 100.0 | 198,409 | יישובים כפריים - סה"כ |
| 2.0 | 2.2 | 6.1 | 20.9 | 11.2 | 15.4 | 5.9 | 36.4 | 100.0 | 76,358 | מושבים |
| 1.6 | 2.1 | 4.9 | 16.9 | 11.0 | 20.4 | 15.0 | 28.2 | 100.0 | 6,856 | מושבים שיתופיים |
| 0.4 | 0.7 | 2.6 | 11.2 | 6.5 | 14.0 | 49.7 | 14.9 | 100.0 | 62,113 | קיבוצים |
| 0.5 | 2.5 | 6.6 | 27.5 | 13.9 | 12.2 | 4.7 | 32.0 | 100.0 | 1,414 | יישובים מוסדיים יהודיים |
| 2.8 | 3.4 | 8.2 | 22.8 | 10.7 | 13.3 | 4.9 | 33.8 | 100.0 | 44,676 | יישובים יהודיים קטנים |

לוח מס' 9 (המשך)

| קבוצת הכנסה (אחוזים) | | | | | | | | | סך הכול (מספרים) | היישובים לפי צורת היישוב |
|----------------------------------|------------------------------|------------------------------|-----------------------------|-------------------|---------------------------|----------------------------|-------------------|---------|---------------------|--------------------------|
| יותר מ-4 פעמים השכר הממוצע | עד 4 פעמים השכר הממוצע | עד 3 פעמים השכר הממוצע | עד פעמיים השכר הממוצע | עד השכר הממוצע | עד 75% מהשכר הממוצע | עד מחצית השכר הממוצע | עד שכר מינימום | סך הכול | | |
| 0.1 | 0.3 | 1.0 | 10.9 | 10.8 | 19.7 | 8.1 | 49.2 | 100.0 | 6,992 | יישובים לא יהודיים קטנים |
| 0.3 | 0.7 | 2.6 | 7.8 | 8.1 | 17.9 | 7.8 | 54.8 | 100.0 | 4,927 | אוכלוסייה מחוץ ליישובים |
| 0.2 | 0.4 | 2.1 | 15.5 | 13.2 | 20.6 | 13.3 | 34.5 | 100.0 | 9,204 | כתובת לא ידועה |

לוח מס' 10 - שכר חודשי ושנתי ממוצע של העולים השכירים לפי שנת עלייה ולפי צורת יישוב - 2001

| שכר ממוצע לשנה | | | שכר ממוצע לחודש | | | מספר עולים שכירים | | | צורת היישוב |
|----------------|-------------|---------|-----------------|-------------|---------|-------------------|-------------|---------|---------------------------------|
| 2001 - 1995 | 1994 - 1990 | סך הכול | 2001 - 1995 | 1994 - 1990 | סך הכול | 2001 - 1995 | 1994 - 1990 | סך הכול | |
| 3,171 | 5,043 | 4,272 | 4,422 | 6,193 | 5,517 | 182,944 | 260,835 | 443,779 | סך הכול |
| 3,162 | 5,031 | 4,259 | 4,409 | 6,183 | 5,504 | 179,627 | 255,227 | 434,854 | יישובים עירוניים - סה"כ |
| 3,117 | 5,394 | 4,331 | 4,447 | 6,598 | 5,676 | 42,397 | 48,459 | 90,856 | מעל 200,000 |
| 3,275 | 5,591 | 4,639 | 4,826 | 6,891 | 6,130 | 8,584 | 12,294 | 20,878 | ירושלים |
| 3,358 | 4,881 | 4,216 | 4,787 | 6,091 | 5,564 | 10,259 | 13,253 | 23,512 | תל אביב-יפו |
| 2,729 | 5,243 | 3,987 | 3,946 | 6,360 | 5,260 | 13,575 | 13,601 | 27,176 | חיפה |
| 3,261 | 6,083 | 4,623 | 4,456 | 7,256 | 5,903 | 9,979 | 9,311 | 19,290 | ראשון לציון |
| 3,177 | 4,949 | 4,242 | 4,398 | 6,087 | 5,460 | 137,160 | 206,545 | 343,705 | יישובים עירוניים יהודיים |
| 3,019 | 4,932 | 4,056 | 4,197 | 6,043 | 5,255 | 70,654 | 83,623 | 154,277 | סך הכול |
| 3,642 | 5,398 | 4,769 | 5,030 | 6,613 | 6,089 | 17,087 | 30,599 | 47,686 | 199,999 - 100,000 |
| 3,181 | 4,744 | 4,171 | 4,381 | 5,847 | 5,346 | 39,813 | 68,687 | 108,500 | 99,999 - 50,000 |
| 3,363 | 4,691 | 4,292 | 4,606 | 5,880 | 5,521 | 6,121 | 14,266 | 20,387 | 49,999 - 20,000 |
| 3,716 | 5,525 | 5,035 | 5,167 | 6,822 | 6,411 | 3,485 | 9,370 | 12,855 | 19,999 - 10,000 |
| 3,714 | 5,620 | 4,917 | 5,189 | 6,658 | 6,171 | 3,224 | 5,514 | 8,738 | 9,999 - 2,000 |
| 4,320 | 6,178 | 5,476 | 6,349 | 7,760 | 7,278 | 488 | 804 | 1,292 | יישובים כפריים - סה"כ |
| 3,084 | 5,280 | 4,604 | 4,536 | 6,655 | 6,071 | 76 | 171 | 247 | מושבים |
| 3,306 | 4,563 | 3,968 | 4,423 | 4,971 | 4,739 | 1,729 | 1,922 | 3,651 | מושבים שיתופיים |
| 2,596 | 6,260 | 4,273 | 4,537 | 7,190 | 6,029 | 90 | 76 | 166 | קיבוצים |
| 4,387 | 6,254 | 5,791 | 6,361 | 7,759 | 7,451 | 837 | 2,535 | 3,372 | יישובים מוסדיים יהודיים |
| 2,951 | 3,295 | 3,164 | 4,167 | 4,819 | 4,565 | 24 | 39 | 63 | יישובים יהודיים קטנים |
| | | | | | | | | | כתובת לא ידועה |

| שכר ממוצע לשנה | | | שכר ממוצע לחדש | | | מספר עולים שכירים | | | היישובים לפי צורת היישוב |
|----------------|-------------|---------|----------------|-------------|---------|-------------------|-------------|---------|---------------------------------|
| 2001 - 1995 | 1994 - 1990 | סך הכול | 2001 - 1995 | 1994 - 1990 | סך הכול | 2001 - 1995 | 1994 - 1990 | סך הכול | |
| 3,171 | 5,043 | 4,272 | 4,422 | 6,193 | 5,517 | 182,944 | 260,835 | 443,779 | סך הכול |
| 3,162 | 5,031 | 4,259 | 4,409 | 6,183 | 5,504 | 179,627 | 255,227 | 434,854 | יישובים עירוניים - סה"כ |
| 3,117 | 5,394 | 4,331 | 4,447 | 6,598 | 5,676 | 42,397 | 48,459 | 90,856 | מעל 200,000 |
| 3,275 | 5,591 | 4,639 | 4,826 | 6,891 | 6,130 | 8,584 | 12,294 | 20,878 | ירושלים |
| 3,358 | 4,881 | 4,216 | 4,787 | 6,091 | 5,564 | 10,259 | 13,253 | 23,512 | תל אביב-יפו |
| 2,729 | 5,243 | 3,987 | 3,946 | 6,360 | 5,260 | 13,575 | 13,601 | 27,176 | חיפה |
| 3,261 | 6,083 | 4,623 | 4,456 | 7,256 | 5,903 | 9,979 | 9,311 | 19,290 | ראשון לציון |
| 3,177 | 4,949 | 4,242 | 4,398 | 6,087 | 5,460 | 137,160 | 206,545 | 343,705 | יישובים עירוניים יהודיים |
| 3,019 | 4,932 | 4,056 | 4,197 | 6,043 | 5,255 | 70,654 | 83,623 | 154,277 | סך הכול |
| 3,031 | 5,002 | 4,234 | 4,280 | 6,120 | 5,464 | 11,618 | 18,184 | 29,802 | 100,000 - 199,999 |
| 2,592 | 4,080 | 3,477 | 3,779 | 5,215 | 4,678 | 6,004 | 8,803 | 14,807 | אשדוד |
| 2,783 | 4,901 | 4,037 | 4,028 | 6,066 | 5,310 | 9,782 | 14,205 | 23,987 | אשקלון |
| 2,876 | 4,477 | 3,744 | 3,936 | 5,374 | 4,762 | 1,638 | 1,937 | 3,575 | באר שבע |
| 2,941 | 4,653 | 3,716 | 4,013 | 5,610 | 4,786 | 11,840 | 9,809 | 21,649 | בני ברק |
| 3,001 | 5,034 | 3,969 | 4,116 | 6,076 | 5,111 | 7,768 | 7,051 | 14,819 | בת ים |
| 3,060 | 4,875 | 4,105 | 4,324 | 6,079 | 5,387 | 8,230 | 11,163 | 19,393 | חולון |
| 3,398 | 5,670 | 4,470 | 4,493 | 6,709 | 5,600 | 10,226 | 9,140 | 19,366 | נתניה |
| 3,536 | 5,977 | 4,718 | 4,782 | 7,209 | 6,027 | 3,548 | 3,331 | 6,879 | פתח תקווה |
| 3,642 | 5,398 | 4,769 | 5,030 | 6,613 | 6,089 | 17,087 | 30,599 | 47,686 | רמת גן |
| 4,192 | 6,271 | 5,381 | 5,507 | 7,511 | 6,698 | 1,735 | 2,317 | 4,052 | 99,999 - 50,000 |
| 2,995 | 4,360 | 3,881 | 4,202 | 5,505 | 5,079 | 3,681 | 6,815 | 10,496 | הרצלייה |
| 4,128 | 7,104 | 5,785 | 5,434 | 8,371 | 7,149 | 2,299 | 2,889 | 5,188 | חדרה |
| 3,216 | 5,212 | 4,594 | 4,492 | 6,293 | 5,789 | 2,794 | 6,223 | 9,017 | כפר סבא |
| 3,356 | 5,917 | 4,823 | 4,761 | 7,272 | 6,286 | 3,846 | 5,154 | 9,000 | לוד |
| 2,944 | 4,414 | 4,167 | 4,220 | 5,457 | 5,274 | 1,100 | 5,458 | 6,558 | רחובות |
| 5,705 | 7,670 | 6,720 | 7,747 | 9,367 | 8,627 | 1,632 | 1,743 | 3,375 | רמלה |
| 3,181 | 4,744 | 4,171 | 4,381 | 5,847 | 5,346 | 39,813 | 68,687 | 108,500 | רעננה |
| 2,811 | 3,404 | 3,199 | 3,967 | 4,625 | 4,403 | 795 | 1,509 | 2,304 | 49,999 - 20,000 |
| 3,408 | 4,060 | 3,941 | 4,432 | 4,986 | 4,889 | 413 | 1,839 | 2,252 | אופקים |
| 3,286 | 4,631 | 4,009 | 4,680 | 5,970 | 5,405 | 1,697 | 1,973 | 3,670 | אור יהודה |
| 4,222 | 5,903 | 5,077 | 5,831 | 7,141 | 6,541 | 2,179 | 2,258 | 4,437 | אילת |
| 3,787 | 6,642 | 5,285 | 5,202 | 7,988 | 6,756 | 816 | 901 | 1,717 | בית שמש |
| 2,868 | 3,849 | 3,453 | 4,245 | 5,094 | 4,774 | 1,142 | 1,689 | 2,831 | גבעתיים |
| 3,922 | 7,582 | 5,870 | 5,145 | 8,993 | 7,289 | 566 | 644 | 1,210 | דימונה |
| | | | | | | | | | הוד השרון |

| שכר ממוצע לשנה | | | שכר ממוצע לחדש | | | מספר עולים שכירים | | | היישובים לפי צורת היישוב |
|----------------|-------------|---------|----------------|-------------|---------|-------------------|-------------|---------|--------------------------|
| 2001 - 1995 | 1994 - 1990 | סך הכול | 2001 - 1995 | 1994 - 1990 | סך הכול | 2001 - 1995 | 1994 - 1990 | סך הכול | |
| 2,761 | 4,068 | 3,393 | 4,043 | 5,141 | 4,615 | 1,553 | 1,455 | 3,008 | טבריה |
| 3,433 | 4,213 | 3,996 | 4,381 | 5,361 | 5,090 | 500 | 1,299 | 1,799 | יבנה |
| 3,580 | 5,933 | 5,238 | 4,604 | 7,269 | 6,508 | 230 | 548 | 778 | יהוד |
| 3,158 | 4,922 | 4,300 | 4,369 | 5,954 | 5,443 | 2,659 | 4,880 | 7,539 | כרמיאל |
| 3,317 | 6,898 | 4,999 | 5,133 | 8,547 | 6,925 | 201 | 178 | 379 | מבשרת ציון |
| 2,818 | 4,412 | 3,970 | 3,923 | 5,465 | 5,073 | 939 | 2,450 | 3,389 | מגדל העמק |
| 6,581 | 9,999 | 8,879 | 8,561 | 11,522 | 10,629 | 495 | 1,016 | 1,511 | מדיעין |
| 3,533 | 6,239 | 5,595 | 4,965 | 7,421 | 6,907 | 485 | 1,551 | 2,036 | מעלה אדומים |
| 3,273 | 4,517 | 4,080 | 4,290 | 5,498 | 5,094 | 1,270 | 2,347 | 3,617 | מעלות-תרשיחא |
| 3,302 | 5,000 | 4,297 | 4,366 | 5,928 | 5,323 | 1,757 | 2,491 | 4,248 | נהרייה |
| 3,690 | 5,797 | 5,062 | 5,023 | 7,074 | 6,408 | 332 | 620 | 952 | נס ציונה |
| 2,928 | 4,229 | 3,752 | 4,097 | 5,276 | 4,874 | 3,315 | 5,720 | 9,035 | נצרת עילית |
| 3,296 | 6,048 | 5,319 | 4,465 | 7,077 | 6,457 | 854 | 2,370 | 3,224 | נשר |
| 2,610 | 3,150 | 2,911 | 3,762 | 4,284 | 4,061 | 755 | 955 | 1,710 | נתיבות |
| 2,996 | 4,166 | 3,810 | 4,083 | 5,151 | 4,848 | 1,226 | 2,806 | 4,032 | עכו |
| 3,262 | 4,402 | 4,025 | 4,326 | 5,495 | 5,123 | 1,703 | 3,437 | 5,140 | עפולה |
| 2,974 | 4,453 | 3,727 | 4,096 | 5,568 | 4,882 | 2,171 | 2,256 | 4,427 | ערד |
| 3,210 | 4,333 | 4,015 | 4,328 | 5,436 | 5,138 | 699 | 1,771 | 2,470 | פרדס חנה-כרכור |
| 2,623 | 4,454 | 3,922 | 3,674 | 5,569 | 5,062 | 411 | 1,005 | 1,416 | צפת |
| 4,523 | 6,982 | 6,138 | 6,024 | 8,237 | 7,537 | 289 | 553 | 842 | קריית אונו |
| 2,758 | 4,082 | 3,476 | 3,881 | 5,006 | 4,529 | 2,056 | 2,434 | 4,490 | קריית אתא |
| 2,850 | 4,884 | 4,017 | 3,945 | 5,843 | 5,100 | 1,530 | 2,057 | 3,587 | קריית ביאליק |
| 2,957 | 3,972 | 3,715 | 4,157 | 5,052 | 4,842 | 1,768 | 5,218 | 6,986 | קריית גת |
| 2,742 | 4,307 | 3,750 | 3,744 | 5,217 | 4,733 | 2,171 | 3,927 | 6,098 | קריית ים |
| 2,876 | 5,194 | 4,087 | 3,967 | 6,256 | 5,241 | 1,757 | 1,924 | 3,681 | קריית מוצקין |
| 3,115 | 4,327 | 3,858 | 4,005 | 5,214 | 4,765 | 803 | 1,273 | 2,076 | קריית שמונה |
| 4,068 | 6,603 | 6,255 | 5,427 | 7,666 | 7,394 | 166 | 1,042 | 1,208 | ראש העין |
| 6,398 | 6,318 | 6,340 | 8,313 | 7,639 | 7,814 | 110 | 291 | 401 | רמת השרון |
| 3,363 | 4,691 | 4,292 | 4,606 | 5,880 | 5,521 | 6,121 | 14,266 | 20,387 | 19,999 - 10,000 |
| 2,896 | 4,282 | 3,945 | 4,044 | 5,404 | 5,098 | 848 | 2,640 | 3,488 | אור עקיבא |
| 3,396 | 5,812 | 4,822 | 4,562 | 6,904 | 6,013 | 1,559 | 2,245 | 3,804 | אריאל |
| 3,093 | 4,152 | 3,793 | 4,235 | 5,210 | 4,898 | 169 | 330 | 499 | בית שאן |
| 3,159 | 3,469 | 3,323 | 4,717 | 4,802 | 4,764 | 138 | 154 | 292 | ביתר עילית |
| 4,322 | 8,581 | 7,449 | 6,130 | 10,100 | 9,183 | 76 | 210 | 286 | גבעת זאב |
| 4,280 | 6,716 | 5,586 | 5,960 | 8,213 | 7,241 | 250 | 289 | 539 | גבעת שמואל |

| שכר ממוצע לשנה | | | שכר ממוצע לחודש | | | מספר עולים שכירים | | | היישובים לפי צורת היישוב |
|----------------|-------------|---------|-----------------|-------------|---------|-------------------|-------------|---------|--------------------------|
| 2001 - 1995 | 1994 - 1990 | סך הכול | 2001 - 1995 | 1994 - 1990 | סך הכול | 2001 - 1995 | 1994 - 1990 | סך הכול | |
| 2,366 | 4,097 | 3,843 | 4,587 | 5,350 | 5,271 | 58 | 338 | 396 | גדרה |
| 4,507 | 5,615 | 5,454 | 5,892 | 6,789 | 6,668 | 67 | 396 | 463 | גן יבנה |
| 4,201 | 8,988 | 7,429 | 5,700 | 10,315 | 8,976 | 71 | 147 | 218 | גני תקווה |
| 7,596 | 9,305 | 8,672 | 10,488 | 11,086 | 10,885 | 97 | 165 | 262 | זכרון יעקב |
| 2,797 | 3,815 | 3,528 | 3,763 | 4,773 | 4,503 | 454 | 1,156 | 1,610 | טירת כרמל |
| 3,535 | 5,812 | 5,007 | 4,635 | 6,942 | 6,175 | 803 | 1,469 | 2,272 | יקנעם עילית |
| 3,619 | 5,153 | 4,947 | 5,392 | 6,381 | 6,268 | 56 | 362 | 418 | כפר יונה |
| 2,804 | 4,300 | 3,562 | 4,735 | 5,992 | 5,431 | 121 | 124 | 245 | מודיעין עילית |
| 3,053 | 10,108 | 7,286 | 3,618 | 10,944 | 8,171 | 8 | 12 | 20 | מכבים-רעות |
| 5,521 | 5,691 | 5,621 | 7,195 | 6,889 | 7,008 | 111 | 161 | 272 | קריית טבעון |
| 2,614 | 3,141 | 3,050 | 3,701 | 4,292 | 4,193 | 285 | 1,369 | 1,654 | קריית מלאכי |
| 2,745 | 3,385 | 3,220 | 3,775 | 4,417 | 4,258 | 904 | 2,601 | 3,505 | שדרות |
| 10,633 | 9,951 | 10,169 | 12,732 | 11,587 | 11,946 | 46 | 98 | 144 | שוהם |
| 3,716 | 5,525 | 5,035 | 5,167 | 6,822 | 6,411 | 3,485 | 9,370 | 12,855 | 9,999 - 2,000 |
| 6,430 | 8,202 | 7,746 | 8,630 | 10,417 | 9,975 | 17 | 49 | 66 | אבן יהודה |
| 8,289 | 9,403 | 9,146 | 11,190 | 11,026 | 11,060 | 9 | 30 | 39 | אורנית |
| 3,211 | 4,839 | 4,218 | 4,310 | 5,896 | 5,327 | 200 | 324 | 524 | אזור |
| 5,038 | 6,564 | 5,935 | 6,888 | 8,207 | 7,692 | 54 | 77 | 131 | אלון שבות |
| 5,341 | 3,016 | 4,013 | 6,746 | 5,910 | 6,360 | 6 | 8 | 14 | אליכין |
| 3,358 | 5,221 | 4,503 | 4,953 | 6,883 | 6,190 | 37 | 59 | 96 | אלעד |
| 4,907 | 8,731 | 7,912 | 7,633 | 9,985 | 9,592 | 21 | 77 | 98 | אלפי מנשה |
| 7,507 | 8,701 | 8,394 | 10,530 | 11,036 | 10,915 | 9 | 26 | 35 | אלקנה |
| 8,530 | 8,739 | 8,668 | 11,350 | 10,701 | 10,912 | 107 | 205 | 312 | אפרתה |
| 3,410 | 4,331 | 4,017 | 4,436 | 5,507 | 5,147 | 115 | 222 | 337 | באר יעקב |
| 3,113 | 5,102 | 4,303 | 4,670 | 6,397 | 5,777 | 53 | 79 | 132 | בית אל |
| 3,460 | 7,545 | 6,945 | 4,718 | 9,181 | 8,586 | 5 | 29 | 34 | בית אריה |
| 5,277 | 5,813 | 5,723 | 6,440 | 6,816 | 6,755 | 12 | 60 | 72 | בית דגן |
| 3,357 | 5,238 | 4,815 | 4,398 | 6,144 | 5,783 | 487 | 1,676 | 2,163 | בני ע"ש |
| 4,418 | 6,003 | 5,761 | 7,823 | 7,514 | 7,549 | 27 | 150 | 177 | בנימינה |
| 3,395 | 7,593 | 6,843 | 5,475 | 9,017 | 8,528 | 25 | 115 | 140 | בת חפר |
| 10,499 | 6,113 | 7,136 | 13,363 | 6,591 | 7,979 | 7 | 23 | 30 | גבעת עדה |
| 4,250 | 7,024 | 6,845 | 5,368 | 8,400 | 8,214 | 4 | 58 | 62 | גן נר |
| 2,753 | 4,018 | 3,594 | 3,651 | 4,943 | 4,530 | 180 | 356 | 536 | חצור הגלילית |
| 5,024 | 5,110 | 5,070 | 11,305 | 7,949 | 9,198 | 6 | 7 | 13 | יבנאל |
| 2,663 | 4,070 | 3,541 | 3,879 | 5,444 | 4,887 | 286 | 475 | 761 | ירוחם |

| שכר ממוצע לשנה | | | שכר ממוצע לחדש | | | מספר עולים שכירים | | | היישובים לפי צורת היישוב |
|----------------|-------------|---------|----------------|-------------|---------|-------------------|-------------|---------|--------------------------|
| 2001 - 1995 | 1994 - 1990 | סך הכול | 2001 - 1995 | 1994 - 1990 | סך הכול | 2001 - 1995 | 1994 - 1990 | סך הכול | |
| 4,124 | 10,962 | 10,266 | 6,455 | 13,485 | 12,911 | 6 | 53 | 59 | כוכב יאיר |
| 3,062 | 4,401 | 3,749 | 5,120 | 6,488 | 5,865 | 74 | 78 | 152 | כוכב יעקב |
| 9,563 | 9,563 | 9,563 | 14,345 | 11,453 | 12,024 | 16 | 52 | 68 | כפר ורדים |
| 2,191 | 3,703 | 3,140 | 3,658 | 5,239 | 4,710 | 16 | 27 | 43 | כפר חב"ד |
| 2,179 | 10,274 | 7,576 | 3,565 | 12,028 | 9,798 | 6 | 12 | 18 | כפר תבור |
| 4,382 | 10,494 | 9,645 | 7,967 | 12,048 | 11,671 | 5 | 31 | 36 | להבים |
| 4,532 | 8,618 | 8,173 | 6,632 | 10,443 | 10,093 | 5 | 41 | 46 | לפיד |
| 7,636 | 5,148 | 5,426 | 10,182 | 6,606 | 6,992 | 20 | 159 | 179 | מזכרת בתיה |
| 7,855 | 12,771 | 10,652 | 11,063 | 13,855 | 12,826 | 25 | 33 | 58 | מיתר |
| 2,265 | 3,997 | 3,527 | 3,382 | 5,381 | 4,879 | 141 | 379 | 520 | מצפה רמון |
| 8,115 | 7,096 | 7,420 | 10,487 | 8,870 | 9,373 | 7 | 15 | 22 | מרכז שפירא |
| 6,825 | 7,299 | 7,253 | 9,555 | 8,481 | 8,570 | 7 | 64 | 71 | מתן |
| 4,120 | 7,134 | 6,230 | 4,890 | 8,323 | 7,305 | 9 | 21 | 30 | נווה אפרים |
| 1,902 | 5,188 | 2,823 | 3,175 | 7,089 | 4,438 | 59 | 23 | 82 | נווה דקלים |
| 10,180 | 7,469 | 8,455 | 22,211 | 10,119 | 13,286 | 8 | 14 | 22 | סביון |
| 4,718 | 10,475 | 7,858 | 7,610 | 11,393 | 10,032 | 25 | 30 | 55 | עומר |
| 2,784 | 4,671 | 4,312 | 4,176 | 6,758 | 6,281 | 4 | 17 | 21 | עמנואל |
| 3,296 | 4,302 | 3,888 | 4,753 | 5,934 | 5,461 | 28 | 40 | 68 | עפרה |
| 3,315 | 4,383 | 4,074 | 3,956 | 5,577 | 5,087 | 35 | 86 | 121 | עתלית |
| 7,454 | 10,113 | 9,227 | 9,939 | 11,519 | 11,046 | 14 | 28 | 42 | פרדסייה |
| 7,212 | 10,298 | 9,269 | 9,683 | 11,911 | 11,240 | 16 | 32 | 48 | צור הדסה |
| 8,137 | 8,884 | 8,824 | 10,233 | 10,618 | 10,588 | 24 | 273 | 297 | צור יגאל |
| 8,699 | 6,532 | 6,663 | 10,940 | 7,619 | 7,806 | 24 | 372 | 396 | צורן |
| 2,826 | 4,872 | 4,236 | 3,960 | 5,921 | 5,370 | 32 | 71 | 103 | קדומים |
| 3,487 | 5,832 | 5,413 | 4,588 | 6,830 | 6,466 | 66 | 303 | 369 | קדימה |
| 8,337 | 5,336 | 6,507 | 11,116 | 7,516 | 8,968 | 16 | 25 | 41 | קיסריה |
| 2,859 | 5,381 | 5,031 | 4,093 | 6,662 | 6,348 | 63 | 391 | 454 | קציר-חריש |
| 2,559 | 4,026 | 3,570 | 3,647 | 5,158 | 4,722 | 305 | 677 | 982 | קצרין |
| 2,294 | 3,860 | 3,346 | 3,359 | 5,157 | 4,603 | 215 | 440 | 655 | קריית ארבע |
| 5,100 | 8,397 | 7,034 | 8,107 | 11,057 | 9,970 | 31 | 44 | 75 | קריית יערים |
| 3,551 | 4,795 | 4,573 | 5,029 | 6,165 | 5,977 | 95 | 437 | 532 | קריית עקרון |
| 4,171 | 6,632 | 5,937 | 5,239 | 8,174 | 7,355 | 132 | 335 | 467 | קרני שומרון |
| 4,220 | 7,090 | 6,270 | 6,077 | 8,027 | 7,560 | 6 | 15 | 21 | ראש פינה |
| 2,081 | 4,767 | 4,361 | 3,237 | 5,750 | 5,445 | 21 | 118 | 139 | רכסים |
| 52,380 | 11,075 | 18,585 | 52,380 | 12,205 | 20,108 | 2 | 9 | 11 | רמת אפעל |

| שכר ממוצע לשנה | | | שכר ממוצע לחודש | | | מספר עולים שכירים | | | היישובים לפי צורת היישוב |
|----------------|-------------|---------|-----------------|-------------|---------|-------------------|-------------|---------|------------------------------|
| 2001 - 1995 | 1994 - 1990 | סך הכול | 2001 - 1995 | 1994 - 1990 | סך הכול | 2001 - 1995 | 1994 - 1990 | סך הכול | |
| 6,166 | 11,884 | 10,022 | 8,288 | 12,964 | 11,648 | 14 | 29 | 43 | רמת ישי |
| 3,164 | 4,549 | 4,077 | 4,294 | 5,525 | 5,136 | 197 | 381 | 578 | שלומי |
| 6,291 | 7,303 | 6,948 | 7,947 | 8,787 | 8,502 | 20 | 37 | 57 | שערי תקווה |
| 11,455 | 7,498 | 8,623 | 14,496 | 9,291 | 10,749 | 29 | 73 | 102 | תל מונד |
| 3,714 | 5,620 | 4,917 | 5,189 | 6,658 | 6,171 | 3,224 | 5,514 | 8,738 | יישובים כפריים - סה"כ |
| 4,320 | 6,178 | 5,476 | 6,349 | 7,760 | 7,278 | 488 | 804 | 1,292 | מושבים |
| 3,084 | 5,280 | 4,604 | 4,536 | 6,655 | 6,071 | 76 | 171 | 247 | מושבים שיתופיים |
| 3,306 | 4,563 | 3,968 | 4,423 | 4,971 | 4,739 | 1,729 | 1,922 | 3,651 | קיבוצים |
| 2,596 | 6,260 | 4,273 | 4,537 | 7,190 | 6,029 | 90 | 76 | 166 | יישובים מוסדיים יהודיים |
| 4,387 | 6,254 | 5,791 | 6,361 | 7,759 | 7,451 | 837 | 2,535 | 3,372 | יישובים יהודיים קטנים |
| 1,063 | 4,486 | 2,526 | 1,924 | 5,981 | 3,966 | 67 | 50 | 117 | אוכלוסייה מחוץ ליישובים |
| 2,951 | 3,295 | 3,164 | 4,167 | 4,819 | 4,565 | 24 | 39 | 63 | כתובת לא ידועה |

לוח מס' 11 - שכר חודשי ושנתי ממוצע של משפחת עובדים, לא כולל יחידים (ש"ח), לפי צורת יישוב - 2001, 2000

| שכר ממוצע של משפחה | | | | מספר המשפחות (2001) | צורת היישוב |
|------------------------|-------------|------------------------|-------------|------------------------|--|
| 2001 | | 2000 | | | |
| לחודש בשנה (בממוצע) | לחודש עבודה | לחודש בשנה (בממוצע) | לחודש עבודה | | |
| 12,122 | 13,200 | 10,988 | 12,070 | 1,117,367 | סך הכול |
| 12,042 | 13,138 | 11,012 | 12,117 | 1,021,718 | יישובים עירוניים - סה"כ |
| 12,925 | 13,920 | 12,169 | 13,168 | 242,611 | מעל 200,000 |
| 8,968 | 9,665 | 8,876 | 9,578 | 96,269 | ירושלים |
| 16,331 | 17,589 | 15,263 | 16,510 | 59,959 | תל אביב-יפו |
| 14,954 | 16,162 | 13,931 | 15,183 | 45,226 | חיפה |
| 14,989 | 16,053 | 13,329 | 14,409 | 41,157 | ראשון לציון |
| 12,736 | 13,832 | 11,501 | 12,609 | 661,211 | יישובים עירוניים יהודיים סך הכול |
| 11,290 | 12,289 | 10,172 | 11,171 | 242,174 | 199,999 - 100,000 |
| 14,843 | 16,003 | 13,638 | 14,824 | 98,509 | 99,999 - 50,000 |
| 12,719 | 13,824 | 11,479 | 12,596 | 212,038 | 49,999 - 20,000 |
| 12,620 | 13,775 | 11,184 | 12,352 | 52,730 | 19,999 - 10,000 |
| 15,466 | 16,724 | 13,990 | 15,295 | 55,760 | 9,999 - 2,000 |
| 6,337 | 7,292 | 5,437 | 6,371 | 117,896 | יישובים עירוניים לא יהודיים סך הכול |
| 7,574 | 8,527 | 6,712 | 7,656 | 9,248 | 99,999 - 50,000 |
| 5,809 | 6,813 | 4,992 | 5,977 | 23,679 | 49,999 - 20,000 |
| 6,194 | 7,120 | 5,362 | 6,267 | 41,250 | 19,999 - 10,000 |
| 6,496 | 7,441 | 5,465 | 6,387 | 43,719 | 9,999 - 2,000 |
| 13,260 | 14,109 | 11,611 | 12,432 | 91,782 | יישובים כפריים - סה"כ |
| 13,813 | 14,631 | 12,322 | 13,121 | 40,472 | מושבים |
| 13,790 | 14,661 | 11,834 | 12,698 | 3,028 | מושבים שיתופיים |
| 10,539 | 10,981 | 8,488 | 8,827 | 21,004 | קיבוצים |
| 14,693 | 15,708 | 12,881 | 14,092 | 589 | יישובים מוסדיים יהודיים |
| 15,935 | 17,250 | 14,185 | 15,574 | 22,649 | יישובים יהודיים קטנים |
| 6,266 | 7,092 | 5,308 | 6,107 | 4,040 | יישובים לא יהודיים קטנים |
| 5,702 | 6,671 | 3,769 | 4,601 | 2,996 | שבטי בדווים ואוכלוסייה מחוץ ליישובים |
| 8,206 | 8,962 | 6,464 | 7,206 | 765 | כתובת לא ידועה |

| שכר ממוצע של משפחה | | | | מספר המשפחות (2001) | צורת היישוב |
|-------------------------|-------------------------|-------------------------|-------------------------|------------------------|---|
| 2001 | | 2000 | | | |
| לחודש עבודה (בממוצע) | לחודש עבודה (בממוצע) | לחודש עבודה (בממוצע) | לחודש עבודה (בממוצע) | | |
| 12,122 | 13,200 | 10,988 | 12,070 | 1,117,367 | סך הכול |
| 12,042 | 13,138 | 11,012 | 12,117 | 1,021,718 | יישובים עירוניים - סה"כ |
| 12,925 | 13,920 | 12,169 | 13,168 | 242,611 | מעל 200,000 |
| 8,968 | 9,665 | 8,876 | 9,578 | 96,269 | ירושלים |
| 16,331 | 17,589 | 15,263 | 16,510 | 59,959 | תל אביב - יפו |
| 14,954 | 16,162 | 13,931 | 15,183 | 45,226 | חיפה |
| 14,989 | 16,053 | 13,329 | 14,409 | 41,157 | ראשון לציון |
| 12,736 | 13,832 | 11,501 | 12,609 | 661,211 | יישובים עירוניים יהודיים סך הכול |
| 11,290 | 12,289 | 10,172 | 11,171 | 242,174 | 199,999 - 100,000 |
| 10,025 | 11,082 | 8,744 | 9,784 | 32,881 | אשדוד |
| 9,879 | 10,902 | 8,903 | 9,936 | 17,086 | אשקלון |
| 11,727 | 12,885 | 10,261 | 11,439 | 30,427 | באר שבע |
| 6,904 | 7,484 | 6,243 | 6,799 | 21,106 | בני ברק |
| 9,399 | 10,306 | 8,615 | 9,506 | 24,939 | בת ים |
| 12,037 | 12,960 | 11,104 | 12,015 | 31,659 | חולון |
| 10,967 | 12,011 | 9,834 | 10,849 | 28,430 | נתניה |
| 13,372 | 14,395 | 11,953 | 13,026 | 33,200 | פתח תקווה |
| 16,122 | 17,124 | 14,920 | 15,936 | 22,446 | רמת גן |
| 14,843 | 16,003 | 13,638 | 14,824 | 98,509 | 50,000 - 99,999 |
| 18,416 | 19,595 | 17,431 | 18,635 | 16,116 | הרצלייה |
| 11,096 | 12,064 | 10,541 | 11,567 | 13,337 | חדרה |
| 17,399 | 18,532 | 15,690 | 16,820 | 15,121 | כפר סבא |
| 9,478 | 10,511 | 8,673 | 9,653 | 11,667 | לוד |
| 14,872 | 15,960 | 13,237 | 14,405 | 18,520 | רחובות |
| 9,090 | 10,015 | 8,044 | 8,916 | 10,511 | רמלה |
| 20,609 | 21,926 | 19,266 | 20,714 | 13,237 | רעננה |
| 12,719 | 13,824 | 11,479 | 12,596 | 212,038 | 20,000 - 49,999 |
| 7,600 | 8,498 | 6,225 | 7,117 | 3,428 | אופקים |
| 11,338 | 12,305 | 9,879 | 10,869 | 5,474 | אור יהודה |
| 12,534 | 13,858 | 11,556 | 12,776 | 7,441 | אילת |
| 8,480 | 9,529 | 7,720 | 8,771 | 8,886 | בית שמש |
| 18,216 | 19,253 | 17,027 | 18,026 | 8,586 | גבעתיים |
| 10,903 | 12,036 | 8,721 | 9,844 | 5,230 | דימונה |
| 19,475 | 20,650 | 17,371 | 18,626 | 7,354 | הוד השרון |

| שכר ממוצע של משפחה | | | | מספר המשפחות (2001) | צורת היישוב |
|------------------------|-------------|------------------------|-------------|------------------------|------------------------|
| 2001 | | 2000 | | | |
| לחודש בשנה (בממוצע) | לחודש עבודה | לחודש בשנה (בממוצע) | לחודש עבודה | | |
| 8,954 | 10,012 | 8,244 | 9,242 | 6,665 | טבריה |
| 13,102 | 14,038 | 11,547 | 12,593 | 5,810 | יבנה |
| 16,046 | 17,077 | 14,069 | 15,129 | 4,359 | יהוד |
| 11,871 | 12,978 | 10,783 | 11,873 | 8,134 | כרמיאל |
| 18,929 | 20,202 | 18,768 | 20,041 | 3,862 | מבשרת ציון |
| 9,455 | 10,299 | 8,479 | 9,331 | 4,205 | מגדל העמק |
| 17,858 | 19,227 | 15,356 | 16,848 | 7,461 | מודיעין |
| 13,205 | 14,109 | 12,166 | 13,035 | 5,082 | מעלה אדומים |
| 9,466 | 10,501 | 8,348 | 9,367 | 3,821 | מעלות-תרשיחא |
| 12,582 | 13,552 | 11,521 | 12,620 | 9,163 | נהרייה |
| 16,506 | 17,525 | 14,629 | 15,753 | 4,858 | נס ציונה |
| 9,748 | 10,819 | 9,026 | 9,985 | 7,782 | נצרת עילית |
| 12,792 | 13,805 | 11,470 | 12,528 | 3,951 | נשר |
| 6,781 | 7,641 | 5,762 | 6,622 | 3,494 | נתיבות |
| 8,715 | 9,647 | 7,691 | 8,653 | 7,429 | עכו |
| 11,062 | 11,910 | 9,773 | 10,694 | 6,668 | עפולה |
| 11,678 | 12,904 | 9,987 | 11,190 | 4,329 | ערד |
| 12,610 | 13,649 | 11,232 | 12,221 | 4,883 | פרדס חנה-כרכור |
| 8,610 | 9,450 | 7,602 | 8,448 | 4,053 | צפת |
| 18,806 | 19,897 | 16,852 | 17,955 | 4,687 | קריית אונו |
| 11,154 | 12,153 | 10,151 | 11,119 | 8,566 | קריית אתא |
| 12,864 | 13,883 | 12,175 | 13,212 | 6,746 | קריית ביאליק |
| 9,063 | 10,039 | 7,731 | 8,647 | 8,225 | קריית גת |
| 9,911 | 10,808 | 9,208 | 10,104 | 6,631 | קריית ים |
| 13,363 | 14,427 | 12,636 | 13,651 | 7,213 | קריית מוצקין |
| 10,174 | 11,114 | 8,642 | 9,592 | 3,940 | קריית שמונה |
| 14,540 | 15,679 | 12,335 | 13,557 | 6,530 | ראש העין |
| 22,365 | 23,511 | 21,649 | 22,899 | 7,092 | רמת השרון |
| 12,620 | 13,775 | 11,184 | 12,352 | 52,730 | 10,000 - 19,999 |
| 8,192 | 9,213 | 7,273 | 8,275 | 2,882 | אור עקיבא |
| 10,838 | 11,986 | 9,778 | 10,875 | 3,413 | אריאל |
| 9,497 | 10,348 | 7,835 | 8,712 | 2,877 | בית שאן |
| 3,360 | 3,857 | 3,128 | 3,619 | 3,051 | ביתר עילית |
| 14,930 | 15,884 | 14,144 | 15,100 | 2,001 | גבעת זאב |

| שכר ממוצע של משפחה | | | | מספר המשפחות (2001) | צורת היישוב |
|------------------------|-------------|------------------------|-------------|------------------------|----------------------|
| 2001 | | 2000 | | | |
| לחודש בשנה (בממוצע) | לחודש עבודה | לחודש בשנה (בממוצע) | לחודש עבודה | | |
| 19,118 | 20,447 | 16,813 | 18,150 | 2,996 | גבעת שמואל |
| 14,758 | 15,801 | 11,736 | 12,962 | 2,086 | גדרה |
| 14,173 | 15,160 | 12,093 | 13,104 | 2,209 | גן יבנה |
| 18,971 | 20,175 | 17,560 | 18,678 | 2,257 | גני תקווה |
| 19,076 | 20,260 | 17,954 | 19,230 | 2,657 | זכרון יעקב |
| 9,068 | 9,846 | 8,512 | 9,312 | 3,110 | טירת כרמל |
| 12,625 | 13,671 | 10,899 | 12,026 | 3,596 | יקנעם עילית |
| 13,111 | 14,163 | 11,368 | 12,362 | 2,008 | כפר יונה |
| 2,963 | 3,454 | 2,683 | 3,095 | 3,717 | מודיעין עילית |
| 22,342 | 23,694 | 18,959 | 20,498 | 1,920 | מכבים-רעות |
| 18,597 | 19,739 | 16,600 | 17,763 | 2,510 | קריית טבעון |
| 8,179 | 9,019 | 6,717 | 7,711 | 3,039 | קריית מלאכי |
| 8,391 | 9,426 | 7,267 | 8,346 | 3,386 | שדרות |
| 23,457 | 24,695 | 20,683 | 22,009 | 3,015 | שוהם |
| 15,466 | 16,724 | 13,990 | 15,295 | 55,760 | 2,000 - 9,999 |
| 20,583 | 21,792 | 19,102 | 20,346 | 1,583 | אבן יהודה |
| 19,361 | 20,502 | 17,182 | 18,237 | 995 | אורנית |
| 13,260 | 14,234 | 12,202 | 13,112 | 1,805 | אזור |
| 12,861 | 14,124 | 10,794 | 12,370 | 532 | אלון שבות |
| 11,271 | 12,120 | 9,719 | 10,531 | 456 | אליכין |
| 5,721 | 6,720 | 5,350 | 6,291 | 3,047 | אלעד |
| 16,414 | 17,583 | 14,729 | 15,764 | 1,109 | אלפי מנשה |
| 20,638 | 22,215 | 16,470 | 18,200 | 692 | אלקנה |
| 16,067 | 17,183 | 14,811 | 16,014 | 1,141 | אפרתה |
| 12,457 | 13,412 | 11,014 | 12,035 | 1,196 | באר יעקב |
| 10,634 | 11,825 | 9,042 | 10,185 | 736 | בית אל |
| 16,642 | 17,724 | 14,316 | 15,503 | 537 | בית אריה |
| 13,350 | 14,394 | 12,366 | 13,235 | 890 | בית דגן |
| 9,618 | 10,508 | 8,395 | 9,364 | 1,381 | בני עי"ש |
| 17,594 | 18,824 | 15,210 | 16,652 | 1,207 | בנימינה |
| 16,658 | 17,960 | 14,093 | 15,630 | 988 | בת חפר |
| 14,484 | 15,484 | 12,047 | 12,974 | 475 | גבעת עדה |
| 14,235 | 15,131 | 12,310 | 13,378 | 480 | גן נר |
| 8,227 | 9,013 | 7,170 | 7,955 | 1,514 | חצור הגלילית |

| שכר ממוצע של משפחה | | | | מספר המשפחות (2001) | צורת היישוב |
|------------------------|-------------|------------------------|-------------|------------------------|-------------|
| 2001 | | 2000 | | | |
| לחודש בשנה (בממוצע) | לחודש עבודה | לחודש בשנה (בממוצע) | לחודש עבודה | | |
| 10,113 | 11,121 | 8,397 | 9,171 | 478 | יבנאל |
| 9,478 | 10,560 | 7,914 | 8,910 | 1,386 | ירוחם |
| 26,977 | 28,587 | 25,261 | 26,893 | 999 | כוכב יאיר |
| 5,416 | 6,592 | 5,216 | 6,331 | 552 | כוכב יעקב |
| 22,309 | 23,454 | 20,351 | 21,696 | 1,022 | כפר ורדים |
| 9,289 | 10,062 | 6,769 | 7,801 | 597 | כפר חב"ד |
| 19,209 | 20,128 | 17,291 | 18,662 | 489 | כפר תבור |
| 26,803 | 27,817 | 23,517 | 24,803 | 1,072 | להבים |
| 19,585 | 21,101 | 18,296 | 19,696 | 438 | לפיד |
| 18,205 | 19,240 | 15,867 | 16,985 | 1,424 | מזכרת בתיה |
| 22,972 | 23,942 | 20,465 | 21,579 | 1,310 | מיתר |
| 11,625 | 12,792 | 7,116 | 8,600 | 875 | מצפה רמון |
| 15,745 | 16,566 | 12,734 | 14,328 | 340 | מרכז שפירא |
| 20,400 | 21,653 | 17,980 | 19,523 | 573 | מתן |
| 22,832 | 23,789 | 21,511 | 22,571 | 563 | נווה אפרים |
| 8,546 | 9,744 | 7,629 | 8,636 | 391 | נווה דקלים |
| 32,541 | 33,926 | 33,010 | 34,368 | 571 | סביון |
| 28,952 | 30,158 | 27,104 | 28,602 | 1,414 | עומר |
| 6,213 | 7,020 | 5,149 | 5,932 | 370 | עמנואל |
| 12,461 | 13,697 | 10,508 | 11,677 | 384 | עפרה |
| 14,750 | 15,800 | 12,917 | 13,924 | 779 | עתלית |
| 19,220 | 20,275 | 16,949 | 18,074 | 1,093 | פרדסייה |
| 17,633 | 18,702 | 17,269 | 18,386 | 607 | צור הדסה |
| 20,411 | 21,799 | 18,075 | 19,312 | 1,135 | צור יגאל |
| 18,424 | 19,664 | 15,949 | 17,326 | 1,074 | צורן |
| 12,153 | 13,503 | 10,498 | 11,854 | 530 | קדומים |
| 15,937 | 17,152 | 14,515 | 15,800 | 1,769 | קדימה |
| 23,784 | 25,559 | 22,399 | 24,112 | 619 | קיסריה |
| 12,358 | 13,851 | 11,067 | 12,500 | 614 | קציר-חריש |
| 9,906 | 11,022 | 7,706 | 8,913 | 1,168 | קצרין |
| 8,262 | 9,243 | 7,169 | 8,112 | 943 | קריית ארבע |
| 6,421 | 7,097 | 6,004 | 6,594 | 360 | קריית יערים |
| 11,239 | 12,087 | 9,555 | 10,476 | 1,609 | קריית עקרון |
| 12,471 | 13,685 | 10,714 | 12,077 | 1,146 | קרני שומרון |

| שכר ממוצע של משפחה | | | | מספר המשפחות (2001) | צורת היישוב |
|------------------------|-------------|------------------------|-------------|------------------------|--|
| 2001 | | 2000 | | | |
| לחודש בשנה (בממוצע) | לחודש עבודה | לחודש בשנה (בממוצע) | לחודש עבודה | | |
| 13,911 | 14,820 | 12,456 | 13,287 | 391 | ראש פינה |
| 6,565 | 7,224 | 5,936 | 6,467 | 1,122 | רכסים |
| 30,557 | 31,722 | 28,810 | 30,085 | 634 | רמת אפעל |
| 18,487 | 19,430 | 16,992 | 18,179 | 987 | רמת ישי |
| 10,029 | 11,079 | 8,846 | 9,804 | 1,036 | שלומי |
| 15,388 | 16,373 | 13,777 | 14,889 | 736 | שערי תקווה |
| 19,648 | 20,981 | 17,463 | 18,758 | 1,396 | תל מונד |
| 6,337 | 7,292 | 5,437 | 6,371 | 117,896 | יישובים עירוניים לא יהודיים סך הכול |
| 7,574 | 8,527 | 6,712 | 7,656 | 9,248 | 50,000 - 99,999 |
| 7,574 | 8,527 | 6,712 | 7,656 | 9,248 | נצרת |
| 5,809 | 6,813 | 4,992 | 5,977 | 23,679 | 20,000 - 49,999 |
| 4,835 | 5,827 | 4,276 | 5,294 | 5,032 | אום אל-פחם |
| 5,996 | 6,913 | 5,011 | 5,882 | 4,648 | טייבה |
| 5,443 | 6,445 | 4,811 | 5,796 | 3,355 | טמרה |
| 6,016 | 7,163 | 4,840 | 5,908 | 3,068 | סח'נין |
| 5,479 | 6,436 | 4,559 | 5,498 | 3,039 | רהט |
| 7,050 | 8,025 | 6,213 | 7,165 | 4,537 | שפרעם |
| 6,194 | 7,120 | 5,362 | 6,267 | 41,250 | 10,000 - 19,999 |
| 7,115 | 7,909 | 6,079 | 6,954 | 1,615 | אבו סנאן |
| 6,256 | 7,212 | 5,773 | 6,704 | 1,453 | אכסאל |
| 6,306 | 7,282 | 5,359 | 6,346 | 3,086 | באקה אל-גרביה |
| 6,034 | 7,011 | 5,361 | 6,331 | 2,170 | ג'דידה-מכר |
| 7,266 | 8,181 | 6,509 | 7,328 | 2,349 | דאלית אל-כרמל |
| 6,554 | 7,393 | 5,401 | 6,247 | 1,425 | טורעאן |
| 6,444 | 7,139 | 5,556 | 6,247 | 2,994 | טירה |
| 6,350 | 7,332 | 5,601 | 6,538 | 1,969 | יפיע |
| 7,039 | 7,812 | 5,787 | 6,636 | 1,739 | ירכא |
| 5,667 | 6,708 | 4,963 | 5,907 | 2,065 | כפר כנא |
| 4,917 | 6,149 | 4,638 | 5,705 | 1,496 | כפר מנדא |
| 5,422 | 6,111 | 4,705 | 5,389 | 2,281 | כפר קאסם |
| 7,049 | 8,092 | 6,285 | 7,229 | 1,982 | כפר קרע |
| 5,937 | 6,866 | 5,330 | 6,248 | 1,482 | מג'ד אל-כרום |
| 6,758 | 7,580 | 5,383 | 6,230 | 2,389 | מגאר |
| 5,077 | 6,176 | 4,517 | 5,636 | 1,476 | מעלה עירון |

| שכר ממוצע של משפחה | | | | מספר המשפחות (2001) | צורת היישוב |
|------------------------|-------------|------------------------|-------------|------------------------|----------------------|
| 2001 | | 2000 | | | |
| לחודש בשנה (בממוצע) | לחודש עבודה | לחודש בשנה (בממוצע) | לחודש עבודה | | |
| 5,817 | 6,874 | 4,851 | 5,864 | 2,326 | עראבה |
| 6,009 | 7,067 | 4,948 | 6,022 | 1,923 | ערערה |
| 4,940 | 5,648 | 4,180 | 5,009 | 612 | ערערה-בנגב |
| 6,282 | 7,048 | 5,463 | 6,198 | 2,009 | קלנסווה |
| 5,684 | 6,745 | 5,111 | 6,052 | 1,518 | ריינה |
| 5,292 | 6,050 | 4,584 | 5,337 | 891 | תל שבע |
| 6,496 | 7,441 | 5,465 | 6,387 | 43,719 | 2,000 - 9,999 |
| 6,142 | 6,738 | 5,247 | 5,875 | 702 | אבו גוש |
| 6,434 | 7,328 | 5,223 | 5,994 | 1,430 | אעבלין |
| 5,807 | 7,223 | 5,232 | 6,608 | 799 | בועיינה-נוג'ידאת |
| 4,620 | 5,373 | 3,688 | 4,427 | 802 | בוקעאתא |
| 5,788 | 6,909 | 4,967 | 6,000 | 814 | ביר אל-מכסור |
| 7,578 | 8,513 | 5,583 | 6,644 | 1,415 | בית ג'ן |
| 5,059 | 6,112 | 4,201 | 5,171 | 898 | בסמ"ה |
| 6,126 | 6,922 | 5,280 | 5,998 | 812 | בסמת טבעון |
| 5,266 | 6,196 | 4,267 | 5,146 | 841 | בענה |
| 8,495 | 9,338 | 6,574 | 7,539 | 817 | ג'ולס |
| 5,326 | 6,166 | 5,115 | 5,941 | 838 | ג'לג'וליה |
| 4,828 | 5,835 | 4,354 | 5,297 | 1,340 | ג'סר א-זרקא |
| 9,241 | 10,253 | 7,684 | 8,517 | 462 | ג'ש (גוש חלב) |
| 7,141 | 7,991 | 5,217 | 6,157 | 1,342 | ג'ת |
| 6,380 | 7,319 | 5,605 | 6,457 | 1,120 | דבורייה |
| 6,286 | 7,251 | 5,214 | 6,118 | 1,207 | דייר אל-אסד |
| 6,133 | 7,415 | 5,232 | 6,490 | 1,084 | דייר חנא |
| 6,584 | 7,274 | 5,844 | 6,570 | 716 | זמר |
| 5,942 | 6,836 | 4,461 | 5,312 | 744 | זרזיר |
| 5,871 | 6,732 | 4,772 | 5,810 | 624 | חורה |
| 7,359 | 8,436 | 5,425 | 6,735 | 778 | חורפיש |
| 5,432 | 6,646 | 5,008 | 6,203 | 557 | טובא-זנגרייה |
| 8,573 | 9,432 | 6,937 | 7,879 | 787 | יאנוח-ג'ת |
| 5,989 | 7,198 | 5,183 | 6,191 | 1,199 | כאבול |
| 6,940 | 8,175 | 5,991 | 7,116 | 350 | כאוכב אבו אל-היג'א |
| 5,588 | 6,244 | 4,333 | 5,208 | 739 | כסיפה |
| 7,972 | 8,810 | 6,759 | 7,631 | 947 | כסרא-סמיע |

| שכר ממוצע של משפחה | | | | מספר המשפחות (2001) | צורת היישוב |
|------------------------|-------------|------------------------|-------------|------------------------|------------------------------|
| 2001 | | 2000 | | | |
| לחודש בשנה (בממוצע) | לחודש עבודה | לחודש בשנה (בממוצע) | לחודש עבודה | | |
| 5,728 | 6,860 | 4,586 | 5,640 | 444 | כעביה-טבאש-חג'אג'רה |
| 6,657 | 7,181 | 5,954 | 6,563 | 337 | כפר ברא |
| 7,779 | 8,597 | 6,720 | 7,509 | 1,371 | כפר יאסיף |
| 8,921 | 9,695 | 7,773 | 8,623 | 479 | כפר כמא |
| 6,308 | 6,989 | 5,645 | 6,341 | 282 | כפר מצר |
| 5,462 | 6,463 | 4,531 | 5,518 | 585 | לקיה |
| 4,682 | 5,389 | 3,902 | 4,511 | 1,441 | מגדל שמס |
| 5,586 | 6,307 | 4,644 | 5,451 | 347 | מוקייבלה |
| 7,287 | 7,998 | 6,559 | 7,111 | 510 | מזרעה |
| 4,312 | 5,019 | 3,732 | 4,336 | 458 | מסעדה |
| 11,501 | 12,450 | 9,543 | 10,530 | 476 | מעיליא |
| 6,032 | 6,935 | 4,747 | 5,626 | 674 | משהד |
| 5,926 | 6,802 | 5,277 | 5,982 | 1,205 | נחף |
| 7,618 | 8,483 | 5,968 | 6,852 | 472 | סאג'ור |
| 6,443 | 7,155 | 5,804 | 6,527 | 266 | סולם |
| 4,492 | 5,518 | 4,297 | 5,066 | 212 | עוזייר |
| 8,596 | 9,525 | 7,364 | 8,516 | 646 | עיילבון |
| 5,571 | 6,994 | 5,384 | 6,610 | 591 | עילוט |
| 5,006 | 6,020 | 4,214 | 5,197 | 1,204 | עין מאהל |
| 8,510 | 9,468 | 7,579 | 8,592 | 1,633 | עספיא |
| 5,194 | 6,045 | 4,714 | 5,526 | 1,441 | פורידיס |
| 7,997 | 8,955 | 7,085 | 8,053 | 489 | פסוטה |
| 7,947 | 8,780 | 6,574 | 7,536 | 874 | פקיעין (בוקיעיה) |
| 8,517 | 9,212 | 6,873 | 7,621 | 1,111 | ראמה |
| 6,202 | 7,172 | 5,494 | 6,494 | 631 | שבלי - אום אל-גנם |
| 4,974 | 5,779 | 4,301 | 5,039 | 406 | שגב-שלום |
| 5,792 | 6,417 | 5,221 | 5,910 | 300 | שייח' דנון |
| 5,679 | 6,525 | 4,661 | 5,580 | 670 | שעב |
| 13,260 | 14,109 | 11,611 | 12,432 | 91,782 | יישובים כפריים - סה"כ |
| 13,813 | 14,631 | 12,322 | 13,121 | 40,472 | מושבים |
| 13,790 | 14,661 | 11,834 | 12,698 | 3,028 | מושבים שיתופיים |
| 10,539 | 10,981 | 8,488 | 8,827 | 21,004 | קיבוצים |
| 14,693 | 15,708 | 12,881 | 14,092 | 589 | יישובים מוסדיים יהודיים |
| 15,935 | 17,250 | 14,185 | 15,574 | 22,649 | יישובים יהודיים קטנים |

| שכר ממוצע של משפחה | | | | מספר המשפחות (2001) | צורת היישוב |
|------------------------|-------------|------------------------|-------------|------------------------|--------------------------|
| 2001 | | 2000 | | | |
| לחודש בשנה (בממוצע) | לחודש עבודה | לחודש בשנה (בממוצע) | לחודש עבודה | | |
| 6,266 | 7,092 | 5,308 | 6,107 | 4,040 | יישובים לא יהודיים קטנים |
| 5,702 | 6,671 | 3,769 | 4,601 | 2,996 | אוכלוסייה מחוץ ליישובים |
| 8,206 | 8,962 | 6,464 | 7,206 | 765 | כתובת לא ידועה |

לוח מס' 12 - שכר חודשי ושנתי ממוצע של משפחת עובדים, לא כולל יחידים (ש"ח), לפי מועצה אזורית - 2000, 2001

| שכר ממוצע של משפחה | | | | מספר המשפחות (2001) | מועצה אזורית |
|------------------------|-------------|------------------------|-------------|------------------------|-----------------------------|
| 2001 | | 2000 | | | |
| לחודש בשנה (בממוצע) | לחודש עבודה | לחודש בשנה (בממוצע) | לחודש עבודה | | |
| | | | | | סך כל מועצות אזוריות |
| 13,419 | 14,305 | 11,738 | 12,606 | 99,434 | |
| 12,052 | 12,718 | 11,381 | 11,837 | 243 | אלונה |
| 27,076 | 28,213 | 25,500 | 26,689 | 856 | אפעל (אונו) |
| 11,172 | 11,733 | 9,015 | 9,449 | 1,700 | אשכול |
| 14,644 | 15,366 | 12,364 | 13,141 | 3,147 | באר טוביה |
| 10,063 | 10,585 | 8,220 | 8,609 | 943 | בני שמעון |
| 9,843 | 10,383 | 8,317 | 8,644 | 1,596 | בקעת בית שאן |
| 15,205 | 16,021 | 12,155 | 12,871 | 940 | ברנר |
| 20,153 | 21,209 | 18,423 | 19,430 | 746 | גדרות |
| 12,074 | 12,971 | 9,803 | 10,556 | 1,925 | גולן |
| 11,570 | 12,746 | 9,964 | 11,165 | 1,779 | גוש עציון |
| 16,562 | 17,468 | 14,567 | 15,553 | 3,233 | גזר |
| 18,410 | 19,387 | 15,696 | 16,766 | 889 | גן רוה |
| 18,076 | 19,206 | 16,566 | 17,702 | 4,832 | דרום השרון |
| 9,843 | 10,504 | 8,587 | 9,212 | 3,707 | הגלבוע |
| 11,403 | 11,728 | 8,448 | 8,886 | 2,424 | הגליל העליון |
| 14,357 | 15,125 | 12,477 | 13,382 | 1,490 | הגליל התחתון |
| 13,062 | 13,557 | 12,871 | 13,287 | 496 | הערבה התיכונה |
| 11,514 | 12,793 | 9,381 | 10,678 | 698 | הר חברון |
| 14,408 | 15,232 | 13,239 | 13,953 | 1,535 | זבולון |
| 9,542 | 9,969 | 8,608 | 9,130 | 378 | חבל אילות |
| 11,859 | 12,872 | 9,098 | 9,727 | 556 | חבל יבנה |
| 12,048 | 12,826 | 10,628 | 11,565 | 1,637 | חוף אשקלון |
| 15,423 | 16,404 | 13,427 | 14,159 | 2,425 | חוף הכרמל |
| 16,353 | 17,162 | 14,442 | 15,085 | 1,422 | חוף השרון |
| 8,737 | 9,663 | 7,853 | 8,740 | 1,244 | חוף עזה |
| 11,449 | 12,222 | 10,010 | 10,567 | 766 | יואב |
| 16,087 | 17,048 | 14,201 | 15,142 | 2,925 | לב השרון |
| 10,726 | 11,468 | 9,387 | 10,090 | 1,294 | לכיש |

| שכר ממוצע של משפחה | | | | מספר המשפחות (2001) | מועצה אזורית |
|------------------------|-------------|------------------------|-------------|------------------------|---------------|
| 2001 | | 2000 | | | |
| לחודש בשנה (בממוצע) | לחודש עבודה | לחודש בשנה (בממוצע) | לחודש עבודה | | |
| 12,419 | 13,104 | 10,714 | 11,413 | 1,140 | מבואות החרמון |
| 10,518 | 10,970 | 9,498 | 9,819 | 1,404 | מגידו |
| 11,527 | 12,270 | 8,429 | 8,969 | 154 | מגילות |
| 15,666 | 16,672 | 14,306 | 15,321 | 2,861 | מודיעים |
| 10,386 | 10,886 | 8,315 | 8,939 | 3,084 | מטה אשר |
| 12,581 | 13,995 | 11,065 | 12,467 | 5,742 | מטה בנימין |
| 12,472 | 13,304 | 11,646 | 12,477 | 5,578 | מטה יהודה |
| 11,116 | 11,914 | 9,633 | 10,248 | 1,822 | מנשה |
| 11,575 | 12,177 | 10,207 | 10,795 | 1,516 | מעלה יוסף |
| 9,367 | 10,111 | 7,678 | 8,373 | 1,966 | מרום הגליל |
| 10,975 | 11,708 | 8,691 | 9,437 | 1,573 | מרחבים |
| 18,154 | 19,599 | 16,131 | 17,744 | 2,970 | משגב |
| 10,350 | 11,073 | 8,576 | 9,139 | 351 | נחל שורק |
| 9,947 | 10,707 | 8,873 | 9,573 | 1,193 | עזתה |
| 10,750 | 11,353 | 8,853 | 9,264 | 1,616 | עמק הירדן |
| 15,880 | 16,798 | 14,256 | 15,163 | 5,643 | עמק חפר |
| 16,331 | 17,171 | 14,199 | 14,886 | 4,620 | עמק זרעאל |
| 13,104 | 14,112 | 11,460 | 12,600 | 1,692 | עמק לוד |
| 11,998 | 12,855 | 10,061 | 10,734 | 644 | ערבות הירדן |
| 12,133 | 12,675 | 10,292 | 10,751 | 614 | רמת נגב |
| 12,867 | 14,161 | 11,147 | 12,563 | 3,544 | שומרון |
| 12,039 | 12,334 | 9,257 | 9,936 | 948 | שער הנגב |
| 10,785 | 11,463 | 8,485 | 9,259 | 1,332 | שפיר |
| 10,880 | 11,204 | 9,981 | 10,309 | 215 | תמר |
| 9,944 | 10,283 | 9,582 | 9,816 | 211 | תמר |

לוח מס' 13 - שכר חודשי ושנתי ממוצע של משפחת עובדים, לא כולל יחידים (ש"ח), לפי מחוז ונפה - 2001, 2000

| שכר ממוצע של משפחה | | | | מספר המשפחות (2001) | מחוז ונפה |
|------------------------|-------------|------------------------|-------------|------------------------|----------------|
| 2001 | | 2000 | | | |
| לחודש בשנה (בממוצע) | לחודש עבודה | לחודש בשנה (בממוצע) | לחודש עבודה | | |
| | | | | | סך הכול |
| 12,122 | 13,200 | 10,988 | 12,070 | 1,117,367 | |
| 9,407 | 10,164 | 9,226 | 9,988 | 115,657 | ירושלים |
| 9,407 | 10,164 | 9,226 | 9,988 | 115,657 | ירושלים |
| 9,301 | 10,320 | 8,182 | 9,187 | 180,637 | הצפון |
| 9,909 | 10,732 | 8,373 | 9,188 | 16,377 | צפת |
| 9,766 | 10,727 | 8,582 | 9,523 | 15,373 | כנרת |
| 9,310 | 10,316 | 8,262 | 9,225 | 63,093 | זרעאל |
| 9,189 | 10,271 | 8,138 | 9,239 | 79,479 | עכו |
| 7,908 | 8,857 | 6,449 | 7,311 | 6,315 | גולן |
| 12,126 | 13,279 | 11,238 | 12,403 | 140,504 | חיפה |
| 13,316 | 14,424 | 12,363 | 13,484 | 90,660 | חיפה |
| 9,962 | 11,130 | 9,077 | 10,252 | 49,844 | חדרה |
| 14,430 | 15,558 | 12,915 | 14,061 | 283,823 | המרכז |
| 11,976 | 13,057 | 10,748 | 11,806 | 58,110 | השרון |
| 15,946 | 17,124 | 14,553 | 15,771 | 99,909 | פתח תקוה |
| 13,427 | 14,596 | 11,688 | 12,832 | 42,971 | רמלה |
| 14,842 | 15,889 | 13,103 | 14,194 | 82,833 | רחובות |
| 14,241 | 15,310 | 13,236 | 14,303 | 205,151 | תל-אביב |
| 14,241 | 15,310 | 13,236 | 14,303 | 205,151 | תל-אביב |
| 10,593 | 11,667 | 9,213 | 10,298 | 150,833 | הדרום |
| 10,041 | 11,040 | 8,730 | 9,735 | 73,763 | אשקלון |
| 11,121 | 12,268 | 9,676 | 10,841 | 77,070 | באר שבע |
| 11,382 | 12,547 | 10,272 | 11,412 | 38,753 | יהודה ושומרון |
| 8,737 | 9,663 | 7,853 | 8,740 | 1,244 | חבל עזה |

לוח מס' 14 - שכר חודשי ושנתי ממוצע של משפחת עובדים של יחידים (ש"ח), לפי צורת יישוב - 2001, 2000

| שכר ממוצע של משפחה | | | | מספר המשפחות (2001) | צורת היישוב |
|---------------------|-------------|---------------------|-------------|------------------------|--|
| 2001 | | 2000 | | | |
| לחודש בשנה (בממוצע) | לחודש עבודה | לחודש בשנה (בממוצע) | לחודש עבודה | | |
| 3,923 | 4,885 | 3,704 | 4,624 | 1,009,219 | סך הכול |
| 3,931 | 4,907 | 3,731 | 4,675 | 925,703 | יישובים עירוניים - סה"כ |
| 4,574 | 5,522 | 4,399 | 5,319 | 272,145 | שלוש הערים הגדולות |
| 3,458 | 4,220 | 3,457 | 4,206 | 83,735 | ירושלים |
| 5,857 | 6,882 | 5,611 | 6,588 | 104,617 | תל אביב-יפו |
| 4,115 | 5,012 | 3,886 | 4,774 | 47,447 | חיפה |
| 4,051 | 5,111 | 3,758 | 4,801 | 36,346 | ראשון לציון |
| 3,813 | 4,806 | 3,593 | 4,559 | 575,996 | יישובים עירוניים יהודיים סך הכול |
| 3,779 | 4,697 | 3,551 | 4,449 | 223,260 | 199,999 - 100,000 |
| 4,089 | 5,151 | 3,864 | 4,893 | 91,890 | 99,999 - 50,000 |
| 3,750 | 4,756 | 3,541 | 4,515 | 188,106 | 49,999 - 20,000 |
| 3,611 | 4,675 | 3,406 | 4,438 | 35,569 | 19,999 - 10,000 |
| 3,847 | 4,996 | 3,611 | 4,735 | 37,171 | 9,999 - 2,000 |
| 2,555 | 3,342 | 2,363 | 3,082 | 77,562 | יישובים עירוניים לא יהודיים סך הכול |
| 2,771 | 3,473 | 2,546 | 3,193 | 7,048 | 99,999 - 50,000 |
| 2,498 | 3,308 | 2,309 | 3,068 | 14,891 | 49,999 - 20,000 |
| 2,538 | 3,327 | 2,356 | 3,060 | 25,880 | 19,999 - 10,000 |
| 2,548 | 3,340 | 2,357 | 3,084 | 29,743 | 9,999 - 2,000 |
| 3,863 | 4,682 | 3,589 | 4,330 | 76,011 | יישובים כפריים - סה"כ |
| 3,989 | 4,986 | 3,705 | 4,672 | 31,796 | מושבים |
| 3,624 | 4,601 | 3,341 | 4,152 | 2,083 | מושבים שיתופיים |
| 3,877 | 4,295 | 3,562 | 3,870 | 25,878 | קיבוצים |
| 3,774 | 4,765 | 3,437 | 4,551 | 530 | יישובים מוסדיים יהודיים |
| 3,837 | 5,115 | 3,656 | 4,893 | 12,795 | יישובים יהודיים קטנים |
| 2,673 | 3,454 | 2,448 | 3,199 | 2,929 | יישובים לא יהודיים קטנים |
| 2,205 | 3,014 | 1,881 | 2,580 | 2,643 | שבטי בדווים ואוכלוסייה מחוץ ליישובים |
| 4,240 | 5,050 | 3,145 | 3,708 | 4,784 | כתובת לא ידועה |

| שכר ממוצע של משפחה | | | | מספר המשפחות (2001) | צורת היישוב |
|---------------------|-------------|---------------------|-------------|---------------------|---|
| 2001 | | 2000 | | | |
| לחודש בשנה (בממוצע) | לחודש עבודה | לחודש בשנה (בממוצע) | לחודש עבודה | | |
| 3,923 | 4,885 | 3,704 | 4,624 | 1,009,219 | סך הכול |
| 3,931 | 4,907 | 3,731 | 4,675 | 925,703 | יישובים עירוניים - סה"כ |
| 4,574 | 5,522 | 4,399 | 5,319 | 272,145 | מעל 200,000 |
| 3,458 | 4,220 | 3,457 | 4,206 | 83,735 | ירושלים |
| 5,857 | 6,882 | 5,611 | 6,588 | 104,617 | תל אביב - יפו |
| 4,115 | 5,012 | 3,886 | 4,774 | 47,447 | חיפה |
| 4,051 | 5,111 | 3,758 | 4,801 | 36,346 | ראשון לציון |
| 3,813 | 4,806 | 3,593 | 4,559 | 575,996 | יישובים עירוניים יהודיים סך הכול |
| 3,779 | 4,697 | 3,551 | 4,449 | 223,260 | 199,999 - 100,000 |
| 3,283 | 4,205 | 3,019 | 3,927 | 24,323 | אשדוד |
| 2,929 | 3,776 | 2,780 | 3,636 | 14,936 | אשקלון |
| 3,475 | 4,453 | 3,213 | 4,174 | 28,124 | באר שבע |
| 2,746 | 3,290 | 2,547 | 3,062 | 11,791 | בני ברק |
| 3,597 | 4,402 | 3,407 | 4,200 | 26,709 | בת ים |
| 4,057 | 4,971 | 3,825 | 4,740 | 31,920 | חולון |
| 3,484 | 4,377 | 3,179 | 4,006 | 28,257 | נתניה |
| 4,043 | 5,049 | 3,861 | 4,870 | 30,182 | פתח תקווה |
| 5,324 | 6,332 | 5,050 | 6,021 | 27,018 | רמת גן |
| 4,089 | 5,151 | 3,864 | 4,893 | 91,890 | 99,999 - 50,000 |
| 4,924 | 6,059 | 4,748 | 5,832 | 17,629 | הרצליה |
| 3,303 | 4,214 | 3,137 | 4,054 | 12,734 | חדרה |
| 4,339 | 5,428 | 4,067 | 5,148 | 14,379 | כפר סבא |
| 3,378 | 4,315 | 3,254 | 4,123 | 9,582 | לוד |
| 3,996 | 5,011 | 3,705 | 4,701 | 16,515 | רחובות |
| 3,179 | 4,082 | 2,942 | 3,824 | 8,891 | רמלה |
| 4,758 | 6,064 | 4,500 | 5,704 | 12,160 | רעננה |
| 3,750 | 4,756 | 3,541 | 4,515 | 188,106 | 49,999 - 20,000 |
| 2,865 | 3,803 | 2,463 | 3,301 | 2,589 | אופקים |
| 3,673 | 4,649 | 3,433 | 4,372 | 4,506 | אור יהודה |
| 3,768 | 4,907 | 3,754 | 4,824 | 14,623 | אילת |
| 3,024 | 3,962 | 2,970 | 3,902 | 4,065 | בית שמש |
| 6,094 | 7,131 | 5,772 | 6,751 | 10,004 | גבעתיים |
| 3,098 | 4,046 | 2,832 | 3,729 | 4,855 | דימונה |
| 4,642 | 5,811 | 4,357 | 5,575 | 6,174 | הוד השרון |

| שכר ממוצע של משפחה | | | | מספר המשפחות (2001) | צורת היישוב |
|---------------------|-------------|---------------------|-------------|---------------------|------------------------|
| 2001 | | 2000 | | | |
| לחודש בשנה (בממוצע) | לחודש עבודה | לחודש בשנה (בממוצע) | לחודש עבודה | | |
| 2,919 | 3,840 | 2,845 | 3,804 | 6,490 | טבריה |
| 3,342 | 4,440 | 3,035 | 4,056 | 4,984 | יבנה |
| 4,225 | 5,331 | 3,949 | 5,017 | 3,560 | יהוד |
| 3,250 | 4,189 | 2,949 | 3,821 | 6,922 | כרמיאל |
| 4,046 | 5,330 | 4,138 | 5,381 | 3,189 | מבשרת ציון |
| 2,930 | 3,772 | 2,709 | 3,482 | 3,623 | מגדל העמק |
| 5,836 | 7,171 | 5,482 | 6,806 | 2,461 | מודיעין |
| 3,865 | 5,046 | 3,882 | 5,011 | 3,330 | מעלה אדומים |
| 3,084 | 3,964 | 2,937 | 3,735 | 2,807 | מעלות-תרשיחא |
| 4,140 | 5,065 | 3,885 | 4,816 | 8,003 | נהרייה |
| 4,118 | 5,165 | 3,917 | 5,010 | 4,401 | נס ציונה |
| 2,929 | 3,716 | 2,727 | 3,449 | 6,899 | נצרת עילית |
| 4,010 | 4,942 | 3,572 | 4,492 | 3,395 | נשר |
| 2,415 | 3,227 | 2,264 | 3,042 | 2,095 | נתיבות |
| 2,947 | 3,830 | 2,693 | 3,492 | 6,531 | עכו |
| 3,083 | 3,974 | 2,840 | 3,677 | 6,193 | עפולה |
| 3,448 | 4,355 | 3,184 | 4,098 | 4,267 | ערד |
| 3,571 | 4,535 | 3,318 | 4,267 | 4,353 | פרדס חנה-כרכור |
| 2,906 | 3,685 | 2,689 | 3,439 | 3,161 | צפת |
| 5,051 | 6,156 | 4,741 | 5,820 | 4,466 | קריית אונו |
| 3,214 | 4,094 | 3,028 | 3,882 | 7,648 | קריית אתא |
| 3,596 | 4,467 | 3,400 | 4,259 | 6,653 | קריית ביאליק |
| 2,900 | 3,802 | 2,617 | 3,537 | 6,757 | קריית גת |
| 3,096 | 3,908 | 2,891 | 3,696 | 6,623 | קריית ים |
| 3,721 | 4,627 | 3,454 | 4,323 | 6,687 | קריית מוצקין |
| 3,361 | 4,212 | 2,985 | 3,844 | 4,190 | קריית שמונה |
| 3,884 | 5,064 | 3,593 | 4,746 | 4,192 | ראש העין |
| 5,738 | 6,928 | 5,520 | 6,670 | 7,410 | רמת השרון |
| 3,611 | 4,675 | 3,406 | 4,438 | 35,569 | 19,999 - 10,000 |
| 2,896 | 3,750 | 2,678 | 3,565 | 2,650 | אור עקיבא |
| 3,781 | 4,869 | 3,483 | 4,523 | 2,614 | אריאל |
| 2,904 | 3,815 | 2,676 | 3,580 | 2,581 | בית שאן |
| 2,106 | 2,640 | 1,704 | 2,178 | 274 | ביתר עילית |
| 4,182 | 5,461 | 4,055 | 5,235 | 1,531 | גבעת זאב |

| שכר ממוצע של משפחה | | | | מספר המשפחות (2001) | צורת היישוב |
|---------------------|-------------|---------------------|-------------|---------------------|----------------------|
| 2001 | | 2000 | | | |
| לחודש בשנה (בממוצע) | לחודש עבודה | לחודש בשנה (בממוצע) | לחודש עבודה | | |
| 4,986 | 6,190 | 4,506 | 5,696 | 2,323 | גבעת שמואל |
| 3,973 | 5,119 | 3,523 | 4,541 | 1,480 | גדרה |
| 3,975 | 5,132 | 3,623 | 4,739 | 1,322 | גן יבנה |
| 4,874 | 6,101 | 4,669 | 5,915 | 1,865 | גני תקווה |
| 4,459 | 5,600 | 4,269 | 5,357 | 1,701 | זכרון יעקב |
| 2,985 | 3,831 | 2,884 | 3,685 | 3,029 | טירת כרמל |
| 3,417 | 4,404 | 3,331 | 4,192 | 2,072 | יקנעם עילית |
| 3,440 | 4,573 | 3,264 | 4,360 | 1,455 | כפר יונה |
| 1,616 | 2,068 | 1,332 | 1,678 | 354 | מודיעין עילית |
| 3,985 | 5,718 | 3,641 | 5,450 | 1,264 | מכבים-רעות |
| 4,494 | 5,597 | 4,247 | 5,188 | 2,349 | קריית טבעון |
| 2,497 | 3,379 | 2,277 | 3,183 | 2,820 | קריית מלאכי |
| 2,735 | 3,558 | 2,533 | 3,362 | 2,960 | שדרות |
| 4,959 | 6,653 | 5,232 | 6,985 | 925 | שוהם |
| 3,847 | 4,996 | 3,611 | 4,735 | 37,171 | 2,000 - 9,999 |
| 4,174 | 5,393 | 4,116 | 5,366 | 1,464 | אבן יהודה |
| 4,765 | 6,312 | 4,501 | 6,032 | 718 | אורנית |
| 3,917 | 4,871 | 3,781 | 4,755 | 1,688 | אזור |
| 2,597 | 3,398 | 2,421 | 3,243 | 300 | אלון שבות |
| 3,677 | 4,526 | 3,052 | 3,914 | 350 | אליכין |
| 2,416 | 3,237 | 2,700 | 3,560 | 259 | אלעד |
| 4,724 | 6,189 | 4,416 | 5,735 | 964 | אלפי מנשה |
| 3,356 | 4,767 | 2,927 | 4,201 | 415 | אלקנה |
| 2,828 | 3,855 | 2,516 | 3,624 | 654 | אפרתה |
| 3,671 | 4,764 | 3,300 | 4,366 | 955 | באר יעקב |
| 1,966 | 2,662 | 1,754 | 2,469 | 374 | בית אל |
| 4,852 | 6,247 | 4,312 | 5,800 | 341 | בית אריה |
| 3,880 | 4,900 | 3,487 | 4,585 | 684 | בית דגן |
| 3,265 | 4,090 | 2,992 | 3,742 | 969 | בני עי"ש |
| 4,479 | 5,659 | 4,477 | 5,606 | 860 | בנימינה |
| 4,742 | 6,065 | 4,380 | 5,541 | 311 | בת חפר |
| 4,140 | 4,941 | 3,932 | 4,768 | 310 | גבעת עדה |
| 3,913 | 5,468 | 3,972 | 5,220 | 138 | גן נר |
| 3,044 | 4,016 | 2,734 | 3,609 | 1,317 | חצור הגלילית |

| שכר ממוצע של משפחה | | | | מספר המשפחות (2001) | צורת היישוב |
|---------------------|-------------|---------------------|-------------|---------------------|-------------|
| 2001 | | 2000 | | | |
| לחודש בשנה (בממוצע) | לחודש עבודה | לחודש בשנה (בממוצע) | לחודש עבודה | | |
| 3,433 | 4,310 | 2,972 | 3,893 | 297 | יבנאל |
| 3,227 | 4,255 | 2,899 | 3,944 | 1,202 | ירוחם |
| 3,695 | 5,155 | 3,619 | 5,213 | 892 | כוכב יאיר |
| 2,117 | 2,860 | 1,797 | 2,388 | 103 | כוכב יעקב |
| 4,822 | 6,217 | 4,781 | 6,211 | 710 | כפר ורדים |
| 2,039 | 2,615 | 1,695 | 2,151 | 309 | כפר חב"ד |
| 3,783 | 5,053 | 4,053 | 5,310 | 351 | כפר תבור |
| 4,231 | 5,673 | 4,030 | 5,278 | 671 | להבים |
| 6,023 | 7,726 | 5,838 | 7,810 | 124 | לפיד |
| 3,600 | 4,790 | 3,298 | 4,310 | 992 | מזכרת בתיה |
| 3,979 | 5,498 | 3,885 | 5,483 | 804 | מיתר |
| 3,459 | 4,339 | 3,109 | 3,980 | 840 | מצפה רמון |
| 2,002 | 2,897 | 1,690 | 2,587 | 130 | מרכז שפירא |
| 6,111 | 7,719 | 6,854 | 8,005 | 186 | מתן |
| 5,263 | 6,482 | 5,483 | 6,719 | 535 | נווה אפרים |
| 1,502 | 2,251 | 1,683 | 2,352 | 244 | נווה דקלים |
| 8,003 | 9,664 | 8,306 | 9,995 | 411 | סביון |
| 4,873 | 6,264 | 4,663 | 6,104 | 1,108 | עומר |
| 1,895 | 2,351 | 1,700 | 2,330 | 143 | עמנואל |
| 2,125 | 3,261 | 1,936 | 2,955 | 244 | עפרה |
| 3,298 | 4,308 | 3,272 | 4,201 | 721 | עתלית |
| 3,524 | 4,890 | 3,375 | 4,569 | 784 | פרדסייה |
| 5,326 | 6,662 | 5,155 | 6,610 | 201 | צור הדסה |
| 4,700 | 6,058 | 4,261 | 5,584 | 406 | צור יגאל |
| 5,678 | 7,079 | 5,425 | 6,644 | 353 | צורן |
| 2,370 | 3,393 | 2,045 | 3,014 | 294 | קדומים |
| 4,351 | 5,497 | 4,075 | 5,135 | 1,074 | קדימה |
| 6,521 | 7,998 | 6,288 | 7,920 | 467 | קיסריה |
| 5,051 | 6,136 | 4,518 | 5,789 | 344 | קציר-חריש |
| 3,321 | 4,302 | 3,032 | 4,062 | 1,161 | קצרין |
| 2,689 | 3,533 | 2,377 | 3,225 | 798 | קריית ארבע |
| 1,491 | 1,851 | 1,356 | 1,591 | 176 | קריית יערים |
| 3,541 | 4,528 | 3,162 | 4,114 | 1,555 | קריית עקרון |
| 2,824 | 3,891 | 2,361 | 3,414 | 768 | קרני שומרון |

| שכר ממוצע של משפחה | | | | מספר המשפחות (2001) | צורת היישוב |
|---------------------|-------------|---------------------|-------------|---------------------|------------------------------------|
| 2001 | | 2000 | | | |
| לחודש בשנה (בממוצע) | לחודש עבודה | לחודש בשנה (בממוצע) | לחודש עבודה | | |
| 3,436 | 4,275 | 3,425 | 4,271 | 508 | ראש פינה |
| 2,419 | 2,965 | 2,285 | 2,787 | 588 | רכסים |
| 6,105 | 7,729 | 5,219 | 6,692 | 508 | רמת אפעל |
| 3,617 | 4,757 | 3,390 | 4,623 | 761 | רמת ישי |
| 3,246 | 4,250 | 3,167 | 4,080 | 843 | שלומי |
| 4,852 | 6,244 | 4,069 | 5,211 | 556 | שערי תקווה |
| 3,966 | 5,123 | 3,553 | 4,696 | 938 | תל מונד |
| 2,555 | 3,342 | 2,363 | 3,082 | 77,562 | יישובים עירוניים לא יהודיים |
| 2,771 | 3,473 | 2,546 | 3,193 | 7,048 | סך הכול |
| 2,771 | 3,473 | 2,546 | 3,193 | 7,048 | 50,000 - 99,999 |
| 2,498 | 3,308 | 2,309 | 3,068 | 14,891 | נצרת |
| 2,112 | 2,856 | 1,930 | 2,661 | 3,077 | 20,000 - 49,999 |
| 2,725 | 3,429 | 2,488 | 3,186 | 2,771 | אום אל-פחם |
| 2,395 | 3,226 | 2,299 | 3,037 | 1,897 | טייבה |
| 2,360 | 3,280 | 2,253 | 3,055 | 1,966 | טמרה |
| 2,398 | 3,325 | 1,999 | 2,837 | 2,003 | סח'נין |
| 2,886 | 3,664 | 2,708 | 3,433 | 3,177 | רהט |
| 2,538 | 3,327 | 2,356 | 3,060 | 25,880 | שפרעם |
| 2,531 | 3,290 | 2,417 | 3,104 | 957 | 10,000 - 19,999 |
| 2,696 | 3,593 | 2,464 | 3,216 | 746 | אבו סנאן |
| 2,683 | 3,528 | 2,631 | 3,354 | 1,999 | אכסאל |
| 2,374 | 3,146 | 2,206 | 2,897 | 1,564 | באקה אל-גרביה |
| 2,607 | 3,427 | 2,259 | 3,030 | 1,261 | ג'דידה-מכר |
| 2,281 | 2,970 | 2,237 | 2,790 | 816 | דאלית אל-כרמל |
| 2,766 | 3,468 | 2,570 | 3,177 | 1,746 | טורעאן |
| 2,688 | 3,446 | 2,553 | 3,276 | 1,347 | טירה |
| 2,668 | 3,529 | 2,451 | 3,195 | 915 | יפיע |
| 2,428 | 3,215 | 2,273 | 2,941 | 1,140 | ירכא |
| 2,145 | 3,087 | 2,079 | 2,900 | 858 | כפר כנא |
| 2,777 | 3,461 | 2,603 | 3,258 | 1,271 | כפר מנדא |
| 2,494 | 3,365 | 2,328 | 3,033 | 1,372 | כפר קאסם |
| 2,693 | 3,446 | 2,491 | 3,129 | 1,096 | כפר קרע |
| 2,288 | 3,056 | 2,079 | 2,817 | 1,464 | מג'ד אל-כרום |
| 2,282 | 3,067 | 2,112 | 2,828 | 893 | מגאר |
| | | | | | מעלה עירון |

| שכר ממוצע של משפחה | | | | מספר המשפחות (2001) | צורת היישוב |
|---------------------|-------------|---------------------|-------------|---------------------|----------------------|
| 2001 | | 2000 | | | |
| לחודש בשנה (בממוצע) | לחודש עבודה | לחודש בשנה (בממוצע) | לחודש עבודה | | |
| 2,398 | 3,207 | 2,180 | 2,928 | 1,481 | עראבה |
| 2,588 | 3,431 | 2,297 | 3,037 | 1,463 | ערערה |
| 2,267 | 3,037 | 1,975 | 2,567 | 540 | ערערה-בנגב |
| 2,805 | 3,473 | 2,581 | 3,283 | 1,429 | קלנסווה |
| 2,517 | 3,341 | 2,340 | 3,010 | 913 | ריינה |
| 2,229 | 2,989 | 1,888 | 2,567 | 609 | תל שבע |
| 2,548 | 3,340 | 2,357 | 3,084 | 29,743 | 2,000 - 9,999 |
| 2,628 | 3,233 | 2,414 | 3,034 | 580 | אבו גוש |
| 2,698 | 3,436 | 2,493 | 3,160 | 1,020 | אעבלין |
| 2,331 | 3,296 | 2,049 | 2,893 | 586 | בועיינה-נוג'ידאת |
| 1,950 | 2,817 | 1,769 | 2,650 | 494 | בוקעאתא |
| 2,626 | 3,666 | 2,229 | 3,155 | 598 | ביר אל-מכסור |
| 2,319 | 3,262 | 2,012 | 2,822 | 757 | בית ג'ן |
| 2,358 | 3,194 | 2,132 | 2,873 | 592 | בסמ"ה |
| 2,669 | 3,378 | 2,266 | 3,020 | 538 | בסמת טבעון |
| 2,450 | 3,276 | 2,342 | 3,107 | 613 | בענה |
| 2,556 | 3,384 | 2,304 | 2,941 | 480 | ג'ולס |
| 2,595 | 3,295 | 2,485 | 3,199 | 778 | ג'לג'וליה |
| 2,564 | 3,303 | 2,532 | 3,195 | 1,096 | ג'סר א-זרקא |
| 3,270 | 4,035 | 2,893 | 3,568 | 396 | ג'ש (גוש חלב) |
| 2,739 | 3,471 | 2,250 | 2,981 | 679 | ג'ת |
| 2,731 | 3,482 | 2,623 | 3,339 | 698 | דבורייה |
| 2,694 | 3,489 | 2,599 | 3,290 | 763 | דייר אל-אסד |
| 2,373 | 3,174 | 2,231 | 2,984 | 744 | דייר חנא |
| 2,848 | 3,641 | 2,520 | 3,229 | 545 | זמר |
| 2,594 | 3,524 | 2,269 | 3,137 | 515 | זרזיר |
| 2,503 | 3,217 | 2,378 | 3,114 | 401 | חורה |
| 2,536 | 3,430 | 2,234 | 2,992 | 340 | חורפיש |
| 2,369 | 3,333 | 2,413 | 3,216 | 561 | טובא-זנגרייה |
| 2,735 | 3,683 | 2,577 | 3,318 | 441 | יאנוח-ג'ת |
| 2,279 | 3,113 | 2,254 | 2,954 | 695 | כאבול |
| 2,281 | 3,236 | 2,521 | 3,217 | 285 | כאוכב אבו אל-היג'א |
| 2,404 | 3,253 | 2,109 | 2,854 | 644 | כסיפה |
| 2,430 | 3,182 | 2,197 | 3,067 | 435 | כסרא-סמיע |

| שכר ממוצע של משפחה | | | | מספר המשפחות (2001) | צורת היישוב |
|---------------------|-------------|---------------------|-------------|---------------------|------------------------------|
| 2001 | | 2000 | | | |
| לחודש בשנה (בממוצע) | לחודש עבודה | לחודש בשנה (בממוצע) | לחודש עבודה | | |
| 2,499 | 3,270 | 2,054 | 2,790 | 394 | כעביה-טבאש-חג'אג'רה |
| 2,538 | 3,110 | 2,560 | 3,173 | 155 | כפר ברא |
| 2,547 | 3,206 | 2,459 | 3,065 | 1,020 | כפר יאסיף |
| 2,672 | 3,220 | 2,342 | 2,878 | 249 | כפר כמא |
| 2,674 | 3,467 | 2,598 | 3,241 | 155 | כפר מצר |
| 2,276 | 3,093 | 1,699 | 2,446 | 415 | לקיה |
| 2,120 | 2,835 | 1,951 | 2,673 | 1,052 | מג'דל שמס |
| 2,508 | 3,197 | 2,285 | 3,034 | 272 | מוקייבלה |
| 2,757 | 3,614 | 2,710 | 3,494 | 306 | מזרעה |
| 2,205 | 3,011 | 1,865 | 2,729 | 433 | מסעדה |
| 3,007 | 3,600 | 2,801 | 3,403 | 359 | מעיליא |
| 2,305 | 3,107 | 2,200 | 2,968 | 485 | משהד |
| 2,558 | 3,368 | 2,438 | 3,062 | 775 | נחף |
| 2,535 | 3,431 | 2,141 | 3,027 | 235 | סאג'ור |
| 2,485 | 3,032 | 2,564 | 3,092 | 271 | סולם |
| 1,993 | 2,926 | 2,199 | 3,190 | 131 | עוזייר |
| 2,499 | 3,151 | 2,382 | 2,884 | 508 | עיילבון |
| 2,643 | 3,529 | 2,576 | 3,434 | 378 | עילוט |
| 2,290 | 3,073 | 2,154 | 2,793 | 639 | עין מאהל |
| 2,903 | 3,625 | 2,620 | 3,361 | 1,111 | עספיא |
| 2,603 | 3,454 | 2,276 | 3,033 | 914 | פורידיס |
| 2,729 | 3,414 | 2,599 | 3,172 | 421 | פסוטה |
| 2,648 | 3,409 | 2,614 | 3,247 | 420 | פקיעין (בוקיעה) |
| 2,777 | 3,528 | 2,611 | 3,251 | 909 | ראמה |
| 2,810 | 3,692 | 2,769 | 3,567 | 499 | שבלי - אום אל-גנם |
| 2,538 | 3,405 | 2,350 | 3,071 | 330 | שגב-שלום |
| 2,571 | 3,342 | 2,650 | 3,253 | 151 | שייח' דנון |
| 2,681 | 3,477 | 2,350 | 3,149 | 482 | שעב |
| 3,863 | 4,682 | 3,589 | 4,330 | 76,011 | יישובים כפריים - סה"כ |
| 3,989 | 4,986 | 3,705 | 4,672 | 31,796 | מושבים |
| 3,624 | 4,601 | 3,341 | 4,152 | 2,083 | מושבים שיתופיים |
| 3,877 | 4,295 | 3,562 | 3,870 | 25,878 | קיבוצים |
| 3,774 | 4,765 | 3,437 | 4,551 | 530 | יישובים מוסדיים יהודיים |
| 3,837 | 5,115 | 3,656 | 4,893 | 12,795 | יישובים יהודיים קטנים |

| שכר ממוצע של משפחה | | | | מספר המשפחות (2001) | צורת היישוב |
|---------------------|-------------|---------------------|-------------|---------------------|--------------------------|
| 2001 | | 2000 | | | |
| לחודש בשנה (בממוצע) | לחודש עבודה | לחודש בשנה (בממוצע) | לחודש עבודה | | |
| 2,673 | 3,454 | 2,448 | 3,199 | 2,929 | יישובים לא יהודיים קטנים |
| 2,205 | 3,014 | 1,881 | 2,580 | 2,643 | אוכלוסייה מחוץ ליישובים |
| 4,240 | 5,050 | 3,145 | 3,708 | 4,784 | כתובת לא ידועה |

לוח מס' 14 - שכר חודשי ושנתי ממוצע של משפחת עובדים של יחידים (ש"ח), לפי צורת יישוב - 2001, 2000

| שכר ממוצע של משפחה | | | | מספר המשפחות (2001) | צורת היישוב |
|---------------------|-------------|---------------------|-------------|------------------------|--|
| 2001 | | 2000 | | | |
| לחודש בשנה (בממוצע) | לחודש עבודה | לחודש בשנה (בממוצע) | לחודש עבודה | | |
| 3,923 | 4,885 | 3,704 | 4,624 | 1,009,219 | סך הכול |
| 3,931 | 4,907 | 3,731 | 4,675 | 925,703 | יישובים עירוניים - סה"כ |
| 4,574 | 5,522 | 4,399 | 5,319 | 272,145 | שלוש הערים הגדולות |
| 3,458 | 4,220 | 3,457 | 4,206 | 83,735 | ירושלים |
| 5,857 | 6,882 | 5,611 | 6,588 | 104,617 | תל אביב-יפו |
| 4,115 | 5,012 | 3,886 | 4,774 | 47,447 | חיפה |
| 4,051 | 5,111 | 3,758 | 4,801 | 36,346 | ראשון לציון |
| 3,813 | 4,806 | 3,593 | 4,559 | 575,996 | יישובים עירוניים יהודיים |
| 3,779 | 4,697 | 3,551 | 4,449 | 223,260 | סך הכול |
| 4,089 | 5,151 | 3,864 | 4,893 | 91,890 | 199,999 - 100,000 |
| 3,750 | 4,756 | 3,541 | 4,515 | 188,106 | 99,999 - 50,000 |
| 3,611 | 4,675 | 3,406 | 4,438 | 35,569 | 49,999 - 20,000 |
| 3,847 | 4,996 | 3,611 | 4,735 | 37,171 | 19,999 - 10,000 |
| 2,555 | 3,342 | 2,363 | 3,082 | 77,562 | 9,999 - 2,000 |
| 2,771 | 3,473 | 2,546 | 3,193 | 7,048 | יישובים עירוניים לא יהודיים סך הכול |
| 2,498 | 3,308 | 2,309 | 3,068 | 14,891 | 99,999 - 50,000 |
| 2,538 | 3,327 | 2,356 | 3,060 | 25,880 | 49,999 - 20,000 |
| 2,548 | 3,340 | 2,357 | 3,084 | 29,743 | 19,999 - 10,000 |
| 3,863 | 4,682 | 3,589 | 4,330 | 76,011 | 9,999 - 2,000 |
| 3,989 | 4,986 | 3,705 | 4,672 | 31,796 | יישובים כפריים - סה"כ |
| 3,624 | 4,601 | 3,341 | 4,152 | 2,083 | מושבים |
| 3,877 | 4,295 | 3,562 | 3,870 | 25,878 | מושבים שיתופיים |
| 3,774 | 4,765 | 3,437 | 4,551 | 530 | קיבוצים |
| 3,837 | 5,115 | 3,656 | 4,893 | 12,795 | יישובים מוסדיים יהודיים |
| 2,673 | 3,454 | 2,448 | 3,199 | 2,929 | יישובים יהודיים קטנים |
| 2,205 | 3,014 | 1,881 | 2,580 | 2,643 | יישובים לא יהודיים קטנים |
| 4,240 | 5,050 | 3,145 | 3,708 | 4,784 | שבטי בדווים ואוכלוסייה מחוץ ליישובים |
| | | | | | כתובת לא ידועה |

| שכר ממוצע של משפחה | | | | מספר המשפחות (2001) | צורת היישוב |
|---------------------|-------------|---------------------|-------------|---------------------|---|
| 2001 | | 2000 | | | |
| לחודש בשנה (בממוצע) | לחודש עבודה | לחודש בשנה (בממוצע) | לחודש עבודה | | |
| 3,923 | 4,885 | 3,704 | 4,624 | 1,009,219 | סך הכול |
| 3,931 | 4,907 | 3,731 | 4,675 | 925,703 | יישובים עירוניים - סה"כ |
| 4,574 | 5,522 | 4,399 | 5,319 | 272,145 | מעל 200,000 |
| 3,458 | 4,220 | 3,457 | 4,206 | 83,735 | ירושלים |
| 5,857 | 6,882 | 5,611 | 6,588 | 104,617 | תל אביב -יפו |
| 4,115 | 5,012 | 3,886 | 4,774 | 47,447 | חיפה |
| 4,051 | 5,111 | 3,758 | 4,801 | 36,346 | ראשון לציון |
| 3,813 | 4,806 | 3,593 | 4,559 | 575,996 | יישובים עירוניים יהודיים סך הכול |
| 3,779 | 4,697 | 3,551 | 4,449 | 223,260 | 199,999 - 100,000 |
| 3,283 | 4,205 | 3,019 | 3,927 | 24,323 | אשדוד |
| 2,929 | 3,776 | 2,780 | 3,636 | 14,936 | אשקלון |
| 3,475 | 4,453 | 3,213 | 4,174 | 28,124 | באר שבע |
| 2,746 | 3,290 | 2,547 | 3,062 | 11,791 | בני ברק |
| 3,597 | 4,402 | 3,407 | 4,200 | 26,709 | בת ים |
| 4,057 | 4,971 | 3,825 | 4,740 | 31,920 | חולון |
| 3,484 | 4,377 | 3,179 | 4,006 | 28,257 | נתניה |
| 4,043 | 5,049 | 3,861 | 4,870 | 30,182 | פתח תקווה |
| 5,324 | 6,332 | 5,050 | 6,021 | 27,018 | רמת גן |
| 4,089 | 5,151 | 3,864 | 4,893 | 91,890 | 99,999 - 50,000 |
| 4,924 | 6,059 | 4,748 | 5,832 | 17,629 | הרצליה |
| 3,303 | 4,214 | 3,137 | 4,054 | 12,734 | חדרה |
| 4,339 | 5,428 | 4,067 | 5,148 | 14,379 | כפר סבא |
| 3,378 | 4,315 | 3,254 | 4,123 | 9,582 | לוד |
| 3,996 | 5,011 | 3,705 | 4,701 | 16,515 | רחובות |
| 3,179 | 4,082 | 2,942 | 3,824 | 8,891 | רמלה |
| 4,758 | 6,064 | 4,500 | 5,704 | 12,160 | רעננה |
| 3,750 | 4,756 | 3,541 | 4,515 | 188,106 | 49,999 - 20,000 |
| 2,865 | 3,803 | 2,463 | 3,301 | 2,589 | אופקים |
| 3,673 | 4,649 | 3,433 | 4,372 | 4,506 | אור יהודה |
| 3,768 | 4,907 | 3,754 | 4,824 | 14,623 | אילת |
| 3,024 | 3,962 | 2,970 | 3,902 | 4,065 | בית שמש |
| 6,094 | 7,131 | 5,772 | 6,751 | 10,004 | גבעתיים |
| 3,098 | 4,046 | 2,832 | 3,729 | 4,855 | דימונה |
| 4,642 | 5,811 | 4,357 | 5,575 | 6,174 | הוד השרון |

| שכר ממוצע של משפחה | | | | מספר המשפחות (2001) | צורת היישוב |
|---------------------|-------------|---------------------|-------------|---------------------|------------------------|
| 2001 | | 2000 | | | |
| לחודש בשנה (בממוצע) | לחודש עבודה | לחודש בשנה (בממוצע) | לחודש עבודה | | |
| 2,919 | 3,840 | 2,845 | 3,804 | 6,490 | טבריה |
| 3,342 | 4,440 | 3,035 | 4,056 | 4,984 | יבנה |
| 4,225 | 5,331 | 3,949 | 5,017 | 3,560 | יהוד |
| 3,250 | 4,189 | 2,949 | 3,821 | 6,922 | כרמיאל |
| 4,046 | 5,330 | 4,138 | 5,381 | 3,189 | מבשרת ציון |
| 2,930 | 3,772 | 2,709 | 3,482 | 3,623 | מגדל העמק |
| 5,836 | 7,171 | 5,482 | 6,806 | 2,461 | מודיעין |
| 3,865 | 5,046 | 3,882 | 5,011 | 3,330 | מעלה אדומים |
| 3,084 | 3,964 | 2,937 | 3,735 | 2,807 | מעלות-תרשיחא |
| 4,140 | 5,065 | 3,885 | 4,816 | 8,003 | נהרייה |
| 4,118 | 5,165 | 3,917 | 5,010 | 4,401 | נס ציונה |
| 2,929 | 3,716 | 2,727 | 3,449 | 6,899 | נצרת עילית |
| 4,010 | 4,942 | 3,572 | 4,492 | 3,395 | נשר |
| 2,415 | 3,227 | 2,264 | 3,042 | 2,095 | נתיבות |
| 2,947 | 3,830 | 2,693 | 3,492 | 6,531 | עכו |
| 3,083 | 3,974 | 2,840 | 3,677 | 6,193 | עפולה |
| 3,448 | 4,355 | 3,184 | 4,098 | 4,267 | ערד |
| 3,571 | 4,535 | 3,318 | 4,267 | 4,353 | פרדס חנה-כרכור |
| 2,906 | 3,685 | 2,689 | 3,439 | 3,161 | צפת |
| 5,051 | 6,156 | 4,741 | 5,820 | 4,466 | קריית אונו |
| 3,214 | 4,094 | 3,028 | 3,882 | 7,648 | קריית אתא |
| 3,596 | 4,467 | 3,400 | 4,259 | 6,653 | קריית ביאליק |
| 2,900 | 3,802 | 2,617 | 3,537 | 6,757 | קריית גת |
| 3,096 | 3,908 | 2,891 | 3,696 | 6,623 | קריית ים |
| 3,721 | 4,627 | 3,454 | 4,323 | 6,687 | קריית מוצקין |
| 3,361 | 4,212 | 2,985 | 3,844 | 4,190 | קריית שמונה |
| 3,884 | 5,064 | 3,593 | 4,746 | 4,192 | ראש העין |
| 5,738 | 6,928 | 5,520 | 6,670 | 7,410 | רמת השרון |
| 3,611 | 4,675 | 3,406 | 4,438 | 35,569 | 19,999 - 10,000 |
| 2,896 | 3,750 | 2,678 | 3,565 | 2,650 | אור עקיבא |
| 3,781 | 4,869 | 3,483 | 4,523 | 2,614 | אריאל |
| 2,904 | 3,815 | 2,676 | 3,580 | 2,581 | בית שאן |
| 2,106 | 2,640 | 1,704 | 2,178 | 274 | ביתר עילית |
| 4,182 | 5,461 | 4,055 | 5,235 | 1,531 | גבעת זאב |

| שכר ממוצע של משפחה | | | | מספר המשפחות (2001) | צורת היישוב |
|---------------------|-------------|---------------------|-------------|---------------------|----------------------|
| 2001 | | 2000 | | | |
| לחודש בשנה (בממוצע) | לחודש עבודה | לחודש בשנה (בממוצע) | לחודש עבודה | | |
| 4,986 | 6,190 | 4,506 | 5,696 | 2,323 | גבעת שמואל |
| 3,973 | 5,119 | 3,523 | 4,541 | 1,480 | גדרה |
| 3,975 | 5,132 | 3,623 | 4,739 | 1,322 | גן יבנה |
| 4,874 | 6,101 | 4,669 | 5,915 | 1,865 | גני תקווה |
| 4,459 | 5,600 | 4,269 | 5,357 | 1,701 | זכרון יעקב |
| 2,985 | 3,831 | 2,884 | 3,685 | 3,029 | טירת כרמל |
| 3,417 | 4,404 | 3,331 | 4,192 | 2,072 | יקנעם עילית |
| 3,440 | 4,573 | 3,264 | 4,360 | 1,455 | כפר יונה |
| 1,616 | 2,068 | 1,332 | 1,678 | 354 | מודיעין עילית |
| 3,985 | 5,718 | 3,641 | 5,450 | 1,264 | מכבים-רעות |
| 4,494 | 5,597 | 4,247 | 5,188 | 2,349 | קריית טבעון |
| 2,497 | 3,379 | 2,277 | 3,183 | 2,820 | קריית מלאכי |
| 2,735 | 3,558 | 2,533 | 3,362 | 2,960 | שדרות |
| 4,959 | 6,653 | 5,232 | 6,985 | 925 | שוהם |
| 3,847 | 4,996 | 3,611 | 4,735 | 37,171 | 2,000 - 9,999 |
| 4,174 | 5,393 | 4,116 | 5,366 | 1,464 | אבן יהודה |
| 4,765 | 6,312 | 4,501 | 6,032 | 718 | אורנית |
| 3,917 | 4,871 | 3,781 | 4,755 | 1,688 | אזור |
| 2,597 | 3,398 | 2,421 | 3,243 | 300 | אלון שבות |
| 3,677 | 4,526 | 3,052 | 3,914 | 350 | אליכין |
| 2,416 | 3,237 | 2,700 | 3,560 | 259 | אלעד |
| 4,724 | 6,189 | 4,416 | 5,735 | 964 | אלפי מנשה |
| 3,356 | 4,767 | 2,927 | 4,201 | 415 | אלקנה |
| 2,828 | 3,855 | 2,516 | 3,624 | 654 | אפרתה |
| 3,671 | 4,764 | 3,300 | 4,366 | 955 | באר יעקב |
| 1,966 | 2,662 | 1,754 | 2,469 | 374 | בית אל |
| 4,852 | 6,247 | 4,312 | 5,800 | 341 | בית אריה |
| 3,880 | 4,900 | 3,487 | 4,585 | 684 | בית דגן |
| 3,265 | 4,090 | 2,992 | 3,742 | 969 | בני עי"ש |
| 4,479 | 5,659 | 4,477 | 5,606 | 860 | בנימינה |
| 4,742 | 6,065 | 4,380 | 5,541 | 311 | בת חפר |
| 4,140 | 4,941 | 3,932 | 4,768 | 310 | גבעת עדה |
| 3,913 | 5,468 | 3,972 | 5,220 | 138 | גן נר |
| 3,044 | 4,016 | 2,734 | 3,609 | 1,317 | חצור הגלילית |

| שכר ממוצע של משפחה | | | | מספר המשפחות (2001) | צורת היישוב |
|---------------------|-------------|---------------------|-------------|---------------------|-------------|
| 2001 | | 2000 | | | |
| לחודש בשנה (בממוצע) | לחודש עבודה | לחודש בשנה (בממוצע) | לחודש עבודה | | |
| 3,433 | 4,310 | 2,972 | 3,893 | 297 | יבנאל |
| 3,227 | 4,255 | 2,899 | 3,944 | 1,202 | ירוחם |
| 3,695 | 5,155 | 3,619 | 5,213 | 892 | כוכב יאיר |
| 2,117 | 2,860 | 1,797 | 2,388 | 103 | כוכב יעקב |
| 4,822 | 6,217 | 4,781 | 6,211 | 710 | כפר ורדים |
| 2,039 | 2,615 | 1,695 | 2,151 | 309 | כפר חב"ד |
| 3,783 | 5,053 | 4,053 | 5,310 | 351 | כפר תבור |
| 4,231 | 5,673 | 4,030 | 5,278 | 671 | להבים |
| 6,023 | 7,726 | 5,838 | 7,810 | 124 | לפיד |
| 3,600 | 4,790 | 3,298 | 4,310 | 992 | מזכרת בתיה |
| 3,979 | 5,498 | 3,885 | 5,483 | 804 | מיתר |
| 3,459 | 4,339 | 3,109 | 3,980 | 840 | מצפה רמון |
| 2,002 | 2,897 | 1,690 | 2,587 | 130 | מרכז שפירא |
| 6,111 | 7,719 | 6,854 | 8,005 | 186 | מתן |
| 5,263 | 6,482 | 5,483 | 6,719 | 535 | נווה אפרים |
| 1,502 | 2,251 | 1,683 | 2,352 | 244 | נווה דקלים |
| 8,003 | 9,664 | 8,306 | 9,995 | 411 | סביון |
| 4,873 | 6,264 | 4,663 | 6,104 | 1,108 | עומר |
| 1,895 | 2,351 | 1,700 | 2,330 | 143 | עמנואל |
| 2,125 | 3,261 | 1,936 | 2,955 | 244 | עפרה |
| 3,298 | 4,308 | 3,272 | 4,201 | 721 | עתלית |
| 3,524 | 4,890 | 3,375 | 4,569 | 784 | פרדסייה |
| 5,326 | 6,662 | 5,155 | 6,610 | 201 | צור הדסה |
| 4,700 | 6,058 | 4,261 | 5,584 | 406 | צור יגאל |
| 5,678 | 7,079 | 5,425 | 6,644 | 353 | צורן |
| 2,370 | 3,393 | 2,045 | 3,014 | 294 | קדומים |
| 4,351 | 5,497 | 4,075 | 5,135 | 1,074 | קדימה |
| 6,521 | 7,998 | 6,288 | 7,920 | 467 | קיסריה |
| 5,051 | 6,136 | 4,518 | 5,789 | 344 | קציר-חריש |
| 3,321 | 4,302 | 3,032 | 4,062 | 1,161 | קצרין |
| 2,689 | 3,533 | 2,377 | 3,225 | 798 | קריית ארבע |
| 1,491 | 1,851 | 1,356 | 1,591 | 176 | קריית יערים |
| 3,541 | 4,528 | 3,162 | 4,114 | 1,555 | קריית עקרון |
| 2,824 | 3,891 | 2,361 | 3,414 | 768 | קרני שומרון |

| שכר ממוצע של משפחה | | | | מספר המשפחות (2001) | צורת היישוב |
|---------------------|-------------|---------------------|-------------|---------------------|------------------------------------|
| 2001 | | 2000 | | | |
| לחודש בשנה (בממוצע) | לחודש עבודה | לחודש בשנה (בממוצע) | לחודש עבודה | | |
| 3,436 | 4,275 | 3,425 | 4,271 | 508 | ראש פינה |
| 2,419 | 2,965 | 2,285 | 2,787 | 588 | רכסים |
| 6,105 | 7,729 | 5,219 | 6,692 | 508 | רמת אפעל |
| 3,617 | 4,757 | 3,390 | 4,623 | 761 | רמת ישי |
| 3,246 | 4,250 | 3,167 | 4,080 | 843 | שלומי |
| 4,852 | 6,244 | 4,069 | 5,211 | 556 | שערי תקווה |
| 3,966 | 5,123 | 3,553 | 4,696 | 938 | תל מונד |
| 2,555 | 3,342 | 2,363 | 3,082 | 77,562 | יישובים עירוניים לא יהודיים |
| 2,771 | 3,473 | 2,546 | 3,193 | 7,048 | סך הכול |
| 2,771 | 3,473 | 2,546 | 3,193 | 7,048 | 50,000 - 99,999 |
| 2,498 | 3,308 | 2,309 | 3,068 | 14,891 | נצרת |
| 2,112 | 2,856 | 1,930 | 2,661 | 3,077 | 20,000 - 49,999 |
| 2,725 | 3,429 | 2,488 | 3,186 | 2,771 | אום אל-פחם |
| 2,395 | 3,226 | 2,299 | 3,037 | 1,897 | טייבה |
| 2,360 | 3,280 | 2,253 | 3,055 | 1,966 | טמרה |
| 2,398 | 3,325 | 1,999 | 2,837 | 2,003 | סח'נין |
| 2,886 | 3,664 | 2,708 | 3,433 | 3,177 | רהט |
| 2,538 | 3,327 | 2,356 | 3,060 | 25,880 | שפרעם |
| 2,531 | 3,290 | 2,417 | 3,104 | 957 | 10,000 - 19,999 |
| 2,696 | 3,593 | 2,464 | 3,216 | 746 | אבו סנאן |
| 2,683 | 3,528 | 2,631 | 3,354 | 1,999 | אכסאל |
| 2,374 | 3,146 | 2,206 | 2,897 | 1,564 | באקה אל-גרביה |
| 2,607 | 3,427 | 2,259 | 3,030 | 1,261 | ג'דידה-מכר |
| 2,281 | 2,970 | 2,237 | 2,790 | 816 | דאלית אל-כרמל |
| 2,766 | 3,468 | 2,570 | 3,177 | 1,746 | טורעאן |
| 2,688 | 3,446 | 2,553 | 3,276 | 1,347 | טירה |
| 2,668 | 3,529 | 2,451 | 3,195 | 915 | יפיע |
| 2,428 | 3,215 | 2,273 | 2,941 | 1,140 | ירכא |
| 2,145 | 3,087 | 2,079 | 2,900 | 858 | כפר כנא |
| 2,777 | 3,461 | 2,603 | 3,258 | 1,271 | כפר מנדא |
| 2,494 | 3,365 | 2,328 | 3,033 | 1,372 | כפר קאסם |
| 2,693 | 3,446 | 2,491 | 3,129 | 1,096 | כפר קרע |
| 2,288 | 3,056 | 2,079 | 2,817 | 1,464 | מג'ד אל-כרום |
| 2,282 | 3,067 | 2,112 | 2,828 | 893 | מגאר |
| | | | | | מעלה עירון |

| שכר ממוצע של משפחה | | | | מספר המשפחות (2001) | צורת היישוב |
|---------------------|-------------|---------------------|-------------|---------------------|----------------------|
| 2001 | | 2000 | | | |
| לחודש בשנה (בממוצע) | לחודש עבודה | לחודש בשנה (בממוצע) | לחודש עבודה | | |
| 2,398 | 3,207 | 2,180 | 2,928 | 1,481 | עראבה |
| 2,588 | 3,431 | 2,297 | 3,037 | 1,463 | ערערה |
| 2,267 | 3,037 | 1,975 | 2,567 | 540 | ערערה-בנגב |
| 2,805 | 3,473 | 2,581 | 3,283 | 1,429 | קלנסווה |
| 2,517 | 3,341 | 2,340 | 3,010 | 913 | ריינה |
| 2,229 | 2,989 | 1,888 | 2,567 | 609 | תל שבע |
| 2,548 | 3,340 | 2,357 | 3,084 | 29,743 | 2,000 - 9,999 |
| 2,628 | 3,233 | 2,414 | 3,034 | 580 | אבו גוש |
| 2,698 | 3,436 | 2,493 | 3,160 | 1,020 | אעבלין |
| 2,331 | 3,296 | 2,049 | 2,893 | 586 | בועיינה-נוג'ידאת |
| 1,950 | 2,817 | 1,769 | 2,650 | 494 | בוקעאתא |
| 2,626 | 3,666 | 2,229 | 3,155 | 598 | ביר אל-מכסור |
| 2,319 | 3,262 | 2,012 | 2,822 | 757 | בית ג'ן |
| 2,358 | 3,194 | 2,132 | 2,873 | 592 | בסמ"ה |
| 2,669 | 3,378 | 2,266 | 3,020 | 538 | בסמת טבעון |
| 2,450 | 3,276 | 2,342 | 3,107 | 613 | בענה |
| 2,556 | 3,384 | 2,304 | 2,941 | 480 | ג'ולס |
| 2,595 | 3,295 | 2,485 | 3,199 | 778 | ג'לג'וליה |
| 2,564 | 3,303 | 2,532 | 3,195 | 1,096 | ג'סר א-זרקא |
| 3,270 | 4,035 | 2,893 | 3,568 | 396 | ג'ש (גוש חלב) |
| 2,739 | 3,471 | 2,250 | 2,981 | 679 | ג'ת |
| 2,731 | 3,482 | 2,623 | 3,339 | 698 | דבורייה |
| 2,694 | 3,489 | 2,599 | 3,290 | 763 | דייר אל-אסד |
| 2,373 | 3,174 | 2,231 | 2,984 | 744 | דייר חנא |
| 2,848 | 3,641 | 2,520 | 3,229 | 545 | זמר |
| 2,594 | 3,524 | 2,269 | 3,137 | 515 | זרזיר |
| 2,503 | 3,217 | 2,378 | 3,114 | 401 | חורה |
| 2,536 | 3,430 | 2,234 | 2,992 | 340 | חורפיש |
| 2,369 | 3,333 | 2,413 | 3,216 | 561 | טובא-זנגרייה |
| 2,735 | 3,683 | 2,577 | 3,318 | 441 | יאנוח-ג'ת |
| 2,279 | 3,113 | 2,254 | 2,954 | 695 | כאבול |
| 2,281 | 3,236 | 2,521 | 3,217 | 285 | כאוכב אבו אל-היג'א |
| 2,404 | 3,253 | 2,109 | 2,854 | 644 | כסיפה |
| 2,430 | 3,182 | 2,197 | 3,067 | 435 | כסרא-סמיע |

| שכר ממוצע של משפחה | | | | מספר המשפחות (2001) | צורת היישוב |
|---------------------|-------------|---------------------|-------------|---------------------|------------------------------|
| 2001 | | 2000 | | | |
| לחודש בשנה (בממוצע) | לחודש עבודה | לחודש בשנה (בממוצע) | לחודש עבודה | | |
| 2,499 | 3,270 | 2,054 | 2,790 | 394 | כעביה-טבאש-חג'אג'רה |
| 2,538 | 3,110 | 2,560 | 3,173 | 155 | כפר ברא |
| 2,547 | 3,206 | 2,459 | 3,065 | 1,020 | כפר יאסיף |
| 2,672 | 3,220 | 2,342 | 2,878 | 249 | כפר כמא |
| 2,674 | 3,467 | 2,598 | 3,241 | 155 | כפר מצר |
| 2,276 | 3,093 | 1,699 | 2,446 | 415 | לקיה |
| 2,120 | 2,835 | 1,951 | 2,673 | 1,052 | מג'דל שמס |
| 2,508 | 3,197 | 2,285 | 3,034 | 272 | מוקייבלה |
| 2,757 | 3,614 | 2,710 | 3,494 | 306 | מזרעה |
| 2,205 | 3,011 | 1,865 | 2,729 | 433 | מסעדה |
| 3,007 | 3,600 | 2,801 | 3,403 | 359 | מעיליא |
| 2,305 | 3,107 | 2,200 | 2,968 | 485 | משהד |
| 2,558 | 3,368 | 2,438 | 3,062 | 775 | נחף |
| 2,535 | 3,431 | 2,141 | 3,027 | 235 | סאג'ור |
| 2,485 | 3,032 | 2,564 | 3,092 | 271 | סולם |
| 1,993 | 2,926 | 2,199 | 3,190 | 131 | עוזייר |
| 2,499 | 3,151 | 2,382 | 2,884 | 508 | עיילבון |
| 2,643 | 3,529 | 2,576 | 3,434 | 378 | עילוט |
| 2,290 | 3,073 | 2,154 | 2,793 | 639 | עין מאהל |
| 2,903 | 3,625 | 2,620 | 3,361 | 1,111 | עספיא |
| 2,603 | 3,454 | 2,276 | 3,033 | 914 | פורידיס |
| 2,729 | 3,414 | 2,599 | 3,172 | 421 | פסוטה |
| 2,648 | 3,409 | 2,614 | 3,247 | 420 | פקיעין (בוקיעה) |
| 2,777 | 3,528 | 2,611 | 3,251 | 909 | ראמה |
| 2,810 | 3,692 | 2,769 | 3,567 | 499 | שבלי - אום אל-גנם |
| 2,538 | 3,405 | 2,350 | 3,071 | 330 | שגב-שלום |
| 2,571 | 3,342 | 2,650 | 3,253 | 151 | שייח' דנון |
| 2,681 | 3,477 | 2,350 | 3,149 | 482 | שעב |
| 3,863 | 4,682 | 3,589 | 4,330 | 76,011 | יישובים כפריים - סה"כ |
| 3,989 | 4,986 | 3,705 | 4,672 | 31,796 | מושבים |
| 3,624 | 4,601 | 3,341 | 4,152 | 2,083 | מושבים שיתופיים |
| 3,877 | 4,295 | 3,562 | 3,870 | 25,878 | קיבוצים |
| 3,774 | 4,765 | 3,437 | 4,551 | 530 | יישובים מוסדיים יהודיים |
| 3,837 | 5,115 | 3,656 | 4,893 | 12,795 | יישובים יהודיים קטנים |

| שכר ממוצע של משפחה | | | | מספר המשפחות (2001) | צורת היישוב |
|---------------------|-------------|---------------------|-------------|---------------------|--------------------------|
| 2001 | | 2000 | | | |
| לחודש בשנה (בממוצע) | לחודש עבודה | לחודש בשנה (בממוצע) | לחודש עבודה | | |
| 2,673 | 3,454 | 2,448 | 3,199 | 2,929 | יישובים לא יהודיים קטנים |
| 2,205 | 3,014 | 1,881 | 2,580 | 2,643 | אוכלוסייה מחוץ ליישובים |
| 4,240 | 5,050 | 3,145 | 3,708 | 4,784 | כתובת לא ידועה |

לוח מס' 15 - שכר חודשי ושנתי ממוצע של משפחת עובדים של יחידים (ש"ח), לפי מועצה אזורית - 2001, 2000

| שכר ממוצע של משפחה | | | | מספר המשפחות (2001) | מועצה אזורית |
|---------------------|-------------|---------------------|-------------|------------------------|--------------|
| 2001 | | 2000 | | | |
| לחודש בשנה (בממוצע) | לחודש עבודה | לחודש בשנה (בממוצע) | לחודש עבודה | | |

| | | | | | סך כל המועצות האזוריות |
|-------|-------|-------|-------|--------|-----------------------------------|
| 3,860 | 4,691 | 3,580 | 4,332 | 78,607 | |
| 4,066 | 4,869 | 4,062 | 4,884 | 183 | אלונה |
| 5,740 | 7,137 | 4,963 | 6,224 | 713 | אפעל (אונו) |
| 3,731 | 4,349 | 3,506 | 3,978 | 1,744 | אשכול |
| 4,008 | 4,926 | 3,578 | 4,519 | 2,016 | באר טוביה |
| 4,186 | 4,666 | 3,582 | 4,034 | 847 | בני שמעון |
| 3,534 | 4,105 | 3,357 | 3,722 | 1,477 | בקעת בית שאן |
| 4,252 | 5,037 | 3,957 | 4,433 | 839 | ברנר |
| 4,841 | 6,158 | 4,483 | 5,445 | 614 | גדרות |
| 3,790 | 4,765 | 3,760 | 4,623 | 1,770 | גולן |
| 2,835 | 3,711 | 2,635 | 3,442 | 879 | גוש עציון |
| 4,015 | 4,979 | 3,860 | 4,753 | 2,483 | גזר |
| 4,839 | 5,708 | 4,641 | 5,598 | 621 | גן רוה |
| 4,877 | 5,977 | 4,550 | 5,505 | 3,175 | דרום השרון |
| 3,486 | 4,094 | 3,292 | 3,793 | 3,195 | הגלבוע |
| 3,802 | 4,107 | 3,424 | 3,824 | 3,683 | הגליל העליון |
| 3,328 | 4,358 | 3,087 | 4,082 | 1,031 | הגליל התחתון |
| 3,719 | 4,589 | 3,424 | 4,479 | 417 | הערבה התיכונה |
| 2,401 | 3,503 | 2,101 | 3,181 | 296 | הר חברון |
| 3,787 | 4,356 | 3,330 | 3,829 | 1,435 | זבולון |
| 3,484 | 4,127 | 3,415 | 3,827 | 627 | חבל אילות |
| 3,267 | 4,520 | 3,263 | 4,107 | 321 | חבל יבנה |
| 4,242 | 4,999 | 3,659 | 4,495 | 1,442 | חוף אשקלון |
| 4,588 | 5,466 | 4,280 | 4,930 | 2,263 | חוף הכרמל |
| 4,818 | 5,579 | 4,715 | 5,446 | 1,442 | חוף השרון |
| 2,489 | 3,694 | 2,286 | 3,298 | 635 | חוף עזה |
| 3,863 | 4,625 | 3,586 | 4,009 | 738 | יואב |
| 4,188 | 5,248 | 4,003 | 5,027 | 1,974 | לב השרון |
| 3,959 | 5,020 | 3,304 | 4,256 | 958 | לכיש |

| שכר ממוצע של משפחה | | | | מספר המשפחות (2001) | מועצה אזורית |
|---------------------|-------------|---------------------|-------------|------------------------|---------------|
| 2001 | | 2000 | | | |
| לחודש בשנה (בממוצע) | לחודש עבודה | לחודש בשנה (בממוצע) | לחודש עבודה | | |
| 3,581 | 4,407 | 3,165 | 3,965 | 987 | מבואות החרמון |
| 3,619 | 4,178 | 3,304 | 3,684 | 1,579 | מגידו |
| 3,806 | 4,536 | 3,529 | 3,930 | 147 | מגילות |
| 4,398 | 5,635 | 3,895 | 4,965 | 1,849 | מודיעים |
| 3,685 | 4,182 | 3,332 | 3,856 | 3,598 | מטה אשר |
| 3,217 | 4,490 | 3,066 | 4,297 | 2,368 | מטה בנימין |
| 3,896 | 4,777 | 3,730 | 4,545 | 4,343 | מטה יהודה |
| 3,649 | 4,364 | 3,316 | 3,878 | 1,646 | מנשה |
| 3,855 | 4,853 | 3,377 | 4,305 | 1,096 | מעלה יוסף |
| 3,051 | 3,890 | 2,642 | 3,390 | 1,389 | מרום הגליל |
| 3,715 | 4,540 | 3,229 | 4,085 | 1,018 | מרחבים |
| 3,426 | 4,744 | 3,259 | 4,490 | 1,553 | משגב |
| 2,457 | 3,196 | 2,361 | 2,950 | 215 | נחל שורק |
| 3,441 | 4,317 | 2,992 | 3,802 | 818 | עזתה |
| 3,766 | 4,293 | 3,439 | 3,867 | 1,981 | עמק הירדן |
| 4,352 | 5,281 | 4,092 | 4,942 | 4,733 | עמק חפר |
| 3,746 | 4,574 | 3,624 | 4,259 | 3,606 | עמק יזרעאל |
| 3,548 | 4,491 | 3,469 | 4,329 | 1,062 | עמק לוד |
| 3,259 | 4,248 | 2,802 | 3,923 | 609 | ערבות הירדן |
| 3,844 | 4,379 | 3,789 | 4,223 | 623 | רמת נגב |
| 3,715 | 4,954 | 3,351 | 4,513 | 2,118 | שומרון |
| 4,000 | 4,331 | 3,458 | 4,051 | 1,146 | שער הנגב |
| 3,009 | 3,808 | 2,637 | 3,375 | 956 | שפיר |
| 3,889 | 4,317 | 3,514 | 3,959 | 306 | תמר |

לוח מס' 16 - שכר חודשי ושנתי ממוצע של משפחת עובדים של יחידים (ש"ח), לפי מחוז ונפה - 2001, 2000

| שכר ממוצע של משפחה | | | | מספר המשפחות (2001) | מחוז ונפה |
|---------------------|-------------|---------------------|-------------|---------------------|----------------|
| 2001 | | 2000 | | | |
| לחודש בשנה (בממוצע) | לחודש עבודה | לחודש בשנה (בממוצע) | לחודש עבודה | | |
| | | | | | סך הכול |
| 3,923 | 4,885 | 3,704 | 4,624 | 1,009,219 | |
| 3,471 | 4,259 | 3,462 | 4,234 | 96,088 | ירושלים |
| 3,471 | 4,259 | 3,462 | 4,234 | 96,088 | ירושלים |
| 3,081 | 3,916 | 2,857 | 3,631 | 142,945 | הצפון |
| 3,375 | 4,104 | 3,042 | 3,771 | 16,316 | צפת |
| 3,042 | 3,900 | 2,900 | 3,739 | 13,328 | כנרת |
| 3,004 | 3,804 | 2,807 | 3,519 | 49,455 | זרעאל |
| 3,084 | 3,964 | 2,850 | 3,661 | 58,554 | עכו |
| 2,953 | 3,874 | 2,772 | 3,692 | 5,292 | גולן |
| 3,627 | 4,526 | 3,410 | 4,281 | 128,121 | חיפה |
| 3,805 | 4,694 | 3,576 | 4,446 | 88,270 | חיפה |
| 3,232 | 4,140 | 3,031 | 3,892 | 39,851 | חדרה |
| 3,981 | 5,023 | 3,722 | 4,727 | 233,075 | המרכז |
| 3,604 | 4,521 | 3,334 | 4,194 | 49,255 | השרון |
| 4,304 | 5,410 | 4,075 | 5,161 | 83,221 | פתח תקוה |
| 3,727 | 4,772 | 3,487 | 4,480 | 29,210 | רמלה |
| 3,969 | 5,020 | 3,680 | 4,698 | 71,389 | רחובות |
| 5,052 | 6,045 | 4,809 | 5,769 | 248,890 | תל-אביב |
| 5,052 | 6,045 | 4,809 | 5,769 | 248,890 | תל-אביב |
| 3,289 | 4,226 | 3,057 | 3,972 | 134,010 | הדרום |
| 3,161 | 4,045 | 2,906 | 3,790 | 59,055 | אשקלון |
| 3,390 | 4,370 | 3,173 | 4,112 | 74,955 | באר שבע |
| 3,519 | 4,668 | 3,295 | 4,411 | 20,670 | יהודה ושומרון |
| 2,488 | 3,691 | 2,286 | 3,298 | 636 | חבל עזה |

לוח מס' 17 - הכנסה ממוצעת לחודש בשנה של העצמאים, אחוז העצמאים המשתכרים עד מחצית השכר הממוצע ומדד ג'יני לפי צורת יישוב - 2001, 2000

| מדד אי השיויון (ג'יני) 2001 | אחוז העצמאים המשתכרים עד מחצית השכר הממוצע | | ממוצע לשנה (ש"ח) | | | מספר העצמאים (2001) | צורת היישוב |
|--------------------------------|---|------|------------------|-------|--------|---------------------------|--|
| | 2001 | 2000 | אחוז השינוי | 2001 | 2000 | | |
| 0.5437 | 45.3 | 44.0 | -1.9 | 7,169 | 7,309 | 197,380 | סך הכול |
| 0.5449 | 45.0 | 43.3 | -2.8 | 7,248 | 7,455 | 176,506 | יישובים עירוניים - סה"כ |
| 0.5881 | 46.2 | 43.7 | -3.1 | 8,093 | 8,356 | 48,836 | שלוש הערים הגדולות |
| 0.6081 | 57.7 | 53.8 | -4.4 | 6,211 | 6,496 | 17,262 | ירושלים |
| 0.5869 | 39.8 | 37.7 | -2.7 | 9,788 | 10,060 | 17,362 | תל אביב-יפו |
| 0.5460 | 43.3 | 42.2 | -3.1 | 8,634 | 8,907 | 6,968 | חיפה |
| 0.5075 | 36.8 | 35.9 | -1.6 | 7,998 | 8,129 | 7,244 | ראשון לציון |
| 0.5310 | 43.0 | 41.9 | -2.1 | 7,356 | 7,513 | 103,733 | יישובים עירוניים יהודיים - סך הכול |
| 0.5100 | 44.9 | 43.8 | -2.4 | 6,676 | 6,843 | 37,725 | 199,999 - 100,000 |
| 0.5491 | 40.2 | 38.7 | -3.2 | 8,337 | 8,608 | 17,098 | 99,999 - 50,000 |
| 0.5355 | 43.2 | 41.9 | -1.5 | 7,422 | 7,535 | 32,382 | 49,999 - 20,000 |
| 0.5211 | 42.9 | 42.5 | -0.1 | 7,223 | 7,229 | 7,473 | 19,999 - 10,000 |
| 0.5482 | 40.4 | 39.2 | -2.6 | 8,207 | 8,422 | 9,055 | 9,999 - 2,000 |
| 0.4621 | 51.3 | 49.5 | -1.3 | 5,055 | 5,121 | 23,937 | יישובים עירוניים לא יהודיים סך הכול |
| 0.4981 | 43.1 | 40.7 | -3.6 | 6,823 | 7,077 | 2,316 | 99,999 - 50,000 |
| 0.4564 | 51.5 | 49.1 | 1.4 | 5,007 | 4,938 | 4,607 | 49,999 - 20,000 |
| 0.4527 | 51.0 | 50.3 | -0.7 | 4,933 | 4,969 | 8,777 | 19,999 - 10,000 |
| 0.4536 | 53.9 | 51.5 | -1.7 | 4,714 | 4,795 | 8,237 | 9,999 - 2,000 |
| 0.5319 | 47.3 | 48.7 | 3.3 | 6,527 | 6,316 | 20,573 | יישובים כפריים - סה"כ |
| 0.5257 | 48.7 | 50.8 | 5.3 | 6,214 | 5,903 | 15,073 | מושבים |
| 0.5896 | 41.3 | 38.8 | -3.6 | 8,652 | 8,979 | 283 | מושבים שיתופיים |
| 0.5339 | 45.8 | 45.4 | -1.1 | 6,776 | 6,854 | 513 | קיבוצים |
| 0.4450 | 51.4 | 42.9 | -15.7 | 5,025 | 5,964 | 35 | יישובים מוסדיים יהודיים |
| 0.5381 | 42.3 | 40.7 | -2.5 | 7,731 | 7,927 | 4,087 | יישובים יהודיים קטנים |
| 0.4501 | 51.5 | 51.9 | 3.7 | 5,022 | 4,845 | 582 | יישובים לא יהודיים קטנים |
| 0.5189 | 54.1 | 52.7 | 9.1 | 5,100 | 4,675 | 257 | שבטי בדווים ואוכלוסייה מחוץ ליישובים |
| | 64.5 | 46.3 | -39.7 | 4,136 | 6,856 | 31 | כתובת לא ידועה |

לוח מס' 18 - הכנסה ממוצעת לחודש בשנה של העצמאים, אחוז העצמאים המשתכרים עד מחצית השכר הממוצע ומדד ג'יני לפי יישוב - 2000, 2001

| מדד אי השוויון 2001 (ג'יני) | אחוז העצמאים המשתכרים עד מחצית השכר הממוצע | | ממוצע לשנה (ש"ח) | | | מספר העצמאים (2001) | הישובים לפי סדר א'-ב' |
|--------------------------------|---|------|------------------|--------|--------|------------------------|-----------------------|
| | 2001 | 2000 | אחוז השינוי | 2001 | 2000 | | |
| 0.5437 | 45.3 | 44.0 | -1.9 | 7,169 | 7,309 | 197,380 | סך הכול |
| 0.5764 | 56.8 | 57.7 | 26.0 | 6,070 | 4,816 | 111 | אבו גוש |
| 0.4131 | 49.1 | 43.8 | -6.8 | 4,979 | 5,341 | 324 | אבו סנאן |
| 0.5476 | 39.3 | 41.0 | -14.2 | 8,937 | 10,416 | 379 | אבן יהודה |
| 0.4306 | 52.1 | 50.6 | -0.6 | 4,855 | 4,885 | 1,063 | אום אל-פחם |
| 0.4865 | 52.2 | 53.7 | 7.7 | 5,145 | 4,776 | 335 | אופקים |
| 0.4779 | 40.4 | 41.0 | 4.0 | 6,903 | 6,638 | 1,123 | אור יהודה |
| 0.4378 | 53.6 | 52.1 | 3.0 | 4,802 | 4,662 | 414 | אור עקיבא |
| 0.4695 | 40.8 | 35.8 | -10.0 | 6,967 | 7,737 | 218 | אורנית |
| 0.5211 | 39.6 | 32.6 | -3.7 | 7,957 | 8,261 | 391 | אזור |
| 0.5002 | 44.6 | 36.6 | -8.8 | 6,423 | 7,045 | 1,778 | אילת |
| 0.4393 | 34.4 | 34.3 | -3.3 | 6,758 | 6,985 | 372 | אכסאל |
| 0.5611 | 34.1 | 30.8 | -14.6 | 10,774 | 12,612 | 41 | אלון שבות |
| 0.4128 | 52.9 | 46.0 | -3.4 | 4,942 | 5,114 | 87 | אליכין |
| 0.4388 | 52.9 | 58.2 | 11.3 | 5,027 | 4,518 | 170 | אלעד |
| 0.4925 | 33.5 | 39.0 | 2.9 | 7,963 | 7,741 | 230 | אלפי מנשה |
| 0.5698 | 30.2 | 37.0 | 12.6 | 12,247 | 10,876 | 86 | אלקנה |
| 0.4664 | 57.1 | 56.0 | 6.8 | 4,661 | 4,364 | 317 | אעבלין |
| 0.5492 | 35.8 | 26.7 | -11.1 | 10,828 | 12,181 | 190 | אפרתה |
| 0.4506 | 48.4 | 48.6 | 4.9 | 5,529 | 5,269 | 384 | אריאל |
| 0.5022 | 52.3 | 52.4 | 0.2 | 5,702 | 5,688 | 3,796 | אשדוד |
| 0.4946 | 48.8 | 49.9 | 0.9 | 5,949 | 5,895 | 2,703 | אשקלון |
| 0.4010 | 44.0 | 44.1 | 3.6 | 5,174 | 4,993 | 662 | באקה אל-גרביה |
| 0.4853 | 37.4 | 37.1 | -0.8 | 7,411 | 7,474 | 222 | באר יעקב |
| 0.4982 | 46.4 | 44.6 | -2.7 | 6,353 | 6,533 | 3,191 | באר שבע |
| 0.4720 | 48.8 | 43.8 | -8.5 | 5,304 | 5,798 | 127 | בועיינה-נוג'ידאת |
| 0.3299 | 70.3 | 72.9 | -0.5 | 3,095 | 3,110 | 138 | בוקעאתא |
| 0.3786 | 44.2 | 35.5 | 3.3 | 4,989 | 4,828 | 104 | ביר אל-מכסור |
| 0.4622 | 42.3 | 35.3 | -22.8 | 6,787 | 8,788 | 71 | בית אל |
| 0.5042 | 42.7 | 37.5 | 4.3 | 7,351 | 7,048 | 89 | בית אריה |
| 0.4218 | 64.4 | 65.5 | -2.8 | 3,430 | 3,528 | 202 | בית גן |
| 0.4686 | 34.6 | 38.7 | -7.9 | 6,943 | 7,541 | 191 | בית דגן |
| 0.4539 | 43.4 | 41.5 | -0.6 | 6,069 | 6,106 | 332 | בית שאן |
| 0.5036 | 47.4 | 45.2 | 3.3 | 6,032 | 5,840 | 921 | בית שמש |
| 0.4767 | 61.4 | 57.3 | -2.0 | 4,348 | 4,438 | 127 | ביתר עילית |

| מדד אי השיוויון (גיני) 2001 | אחוז העצמאים המשתכרים עד מחצית השכר הממוצע | | ממוצע לשנה (ש"ח) | | | מספר העצמאים (2001) | הישובים לפי סדר א'-ב' |
|--------------------------------|---|------|------------------|--------|--------|------------------------|-----------------------|
| | 2001 | 2000 | אחוז השינוי | 2001 | 2000 | | |
| 0.5285 | 48.1 | 46.8 | 1.1 | 6,487 | 6,418 | 2,042 | בני ברק |
| 0.4616 | 56.1 | 54.8 | -0.7 | 4,594 | 4,626 | 139 | בני ע"ש |
| 0.5609 | 45.3 | 45.3 | 11.5 | 7,628 | 6,840 | 254 | בנימינה |
| 0.4256 | 60.0 | 61.6 | 3.9 | 3,905 | 3,757 | 140 | בסמ"ה |
| 0.3862 | 40.7 | 46.0 | 14.2 | 5,494 | 4,809 | 118 | בסמת טבעון |
| 0.4496 | 50.3 | 42.3 | -5.2 | 4,914 | 5,181 | 149 | בענה |
| 0.4722 | 47.5 | 45.6 | 8.6 | 6,257 | 5,761 | 183 | בת חפר |
| 0.4586 | 50.5 | 47.7 | -3.8 | 5,316 | 5,528 | 4,341 | בת ים |
| 0.3918 | 51.2 | 54.7 | 0.7 | 4,499 | 4,467 | 385 | ג'דידה-מכר |
| 0.4793 | 58.9 | 54.0 | -1.7 | 4,657 | 4,736 | 90 | ג'ולס |
| 0.4547 | 57.7 | 49.5 | -13.7 | 4,457 | 5,163 | 253 | ג'לג'וליה |
| 0.4454 | 50.4 | 54.3 | -1.6 | 4,828 | 4,908 | 125 | ג'סר א-זרקא |
| 0.5333 | 48.9 | 54.3 | 17.1 | 6,657 | 5,684 | 141 | ג'ש (גוש חלב) |
| 0.3999 | 57.7 | 58.9 | -4.7 | 4,059 | 4,259 | 397 | ג'ת |
| 0.4771 | 39.1 | 33.2 | -2.7 | 7,115 | 7,310 | 389 | גבעת זאב |
| 0.4938 | 47.1 | 41.7 | -0.4 | 6,474 | 6,497 | 119 | גבעת עדה |
| 0.5455 | 33.2 | 33.5 | -0.4 | 10,212 | 10,248 | 530 | גבעת שמואל |
| 0.5552 | 35.0 | 34.4 | -1.9 | 10,259 | 10,458 | 1,880 | גבעתיים |
| 0.5087 | 41.1 | 42.2 | 4.9 | 7,556 | 7,200 | 321 | גדרה |
| 0.4759 | 42.4 | 44.0 | -0.2 | 6,436 | 6,450 | 436 | גן יבנה |
| 0.4284 | 34.6 | 32.9 | 3.8 | 7,552 | 7,275 | 81 | גן נר |
| 0.5264 | 34.3 | 35.5 | -0.5 | 9,699 | 9,752 | 469 | גני תקווה |
| 0.4729 | 56.1 | 51.8 | -12.7 | 4,708 | 5,396 | 446 | דאלית אל-כרמל |
| 0.4245 | 44.1 | 46.2 | -3.8 | 5,319 | 5,529 | 290 | דבורייה |
| 0.4310 | 47.2 | 53.3 | 14.9 | 5,005 | 4,357 | 231 | דייר אל-אסד |
| 0.3727 | 56.6 | 50.5 | -9.6 | 4,103 | 4,539 | 182 | דייר חנא |
| 0.4652 | 54.6 | 51.7 | -6.3 | 4,930 | 5,262 | 485 | דימונה |
| 0.5323 | 35.5 | 36.1 | 1.6 | 9,384 | 9,240 | 1,595 | הוד השרון |
| 0.5688 | 35.1 | 34.1 | -6.4 | 10,338 | 11,041 | 3,744 | הרצלייה |
| 0.5649 | 43.9 | 43.2 | 0.1 | 8,237 | 8,230 | 588 | זכרון יעקב |
| 0.4245 | 60.3 | 54.0 | -0.4 | 4,255 | 4,270 | 262 | זמר |
| 0.3207 | 29.6 | 33.9 | 10.6 | 5,640 | 5,102 | 71 | זרזיר |
| 0.4780 | 44.1 | 43.5 | -4.9 | 6,261 | 6,584 | 1,903 | חדרה |
| 0.4754 | 42.3 | 40.4 | -3.8 | 6,550 | 6,811 | 6,604 | חולון |
| 0.4327 | 40.3 | 60.0 | -18.7 | 5,614 | 6,903 | 62 | חורה |

| מדד אי השוויון (גיני) 2001 | אחוז העצמאים המשתכרים עד מחצית השכר הממוצע | | ממוצע לשנה (ש"ח) | | | מספר העצמאים (2001) | הישובים לפי סדר א'-ב' |
|-------------------------------|---|------|------------------|--------|--------|------------------------|-----------------------|
| | 2001 | 2000 | אחוז השינוי | 2001 | 2000 | | |
| 0.4868 | 60.3 | 53.0 | 0.1 | 4,526 | 4,522 | 121 | חורפיש |
| 0.5460 | 43.3 | 42.2 | -3.1 | 8,634 | 8,907 | 6,968 | חיפה |
| 0.4782 | 57.1 | 58.6 | -8.5 | 4,362 | 4,766 | 196 | חצור הגלילית |
| 0.4556 | 50.2 | 49.4 | -4.9 | 5,154 | 5,421 | 1,243 | טבריה |
| 0.4512 | 39.6 | 39.1 | 2.7 | 6,282 | 6,117 | 91 | טובא-זנגרייה |
| 0.4201 | 29.3 | 33.2 | 3.3 | 7,458 | 7,220 | 417 | טורעאן |
| 0.4700 | 64.6 | 63.3 | 3.5 | 3,959 | 3,826 | 970 | טייבה |
| 0.4161 | 57.4 | 54.5 | -4.0 | 4,120 | 4,289 | 971 | טירה |
| 0.4050 | 50.1 | 50.6 | -0.4 | 4,800 | 4,818 | 451 | טירת כרמל |
| 0.4128 | 47.4 | 49.3 | 5.5 | 5,027 | 4,763 | 595 | טמרה |
| 0.4981 | 57.0 | 54.3 | -7.0 | 4,271 | 4,592 | 100 | יאנוח-ג'ת |
| 0.4647 | 43.0 | 48.1 | 8.1 | 6,207 | 5,742 | 121 | יבנאל |
| 0.5209 | 41.3 | 39.2 | -2.6 | 7,430 | 7,631 | 979 | יבנה |
| 0.5488 | 39.4 | 37.8 | 3.2 | 8,593 | 8,327 | 863 | יהוד |
| 0.4510 | 45.3 | 44.2 | -1.5 | 5,752 | 5,838 | 419 | יפיע |
| 0.4825 | 43.0 | 42.3 | -8.6 | 6,224 | 6,811 | 377 | יקנעם עילית |
| 0.4182 | 49.0 | 51.5 | 3.6 | 4,949 | 4,778 | 100 | ירוחם |
| 0.6081 | 57.7 | 53.8 | -4.4 | 6,211 | 6,496 | 17,262 | ירושלים |
| 0.4631 | 50.9 | 51.8 | 2.6 | 4,933 | 4,808 | 340 | ירכא |
| 0.3855 | 64.0 | 60.1 | -6.2 | 3,677 | 3,920 | 178 | כאבול |
| 0.3462 | 59.0 | 56.5 | 0.7 | 3,838 | 3,812 | 61 | כאוכב אבו אל-היג'א |
| 0.6032 | 32.7 | 36.3 | 12.2 | 13,681 | 12,194 | 208 | כוכב יאיר |
| 0.5402 | 60.5 | 43.8 | 7.3 | 5,519 | 5,143 | 43 | כוכב יעקב |
| 0.5067 | 53.5 | 55.6 | 7.7 | 4,890 | 4,541 | 86 | כסיפה |
| 0.4417 | 74.4 | 68.2 | -24.4 | 3,039 | 4,021 | 125 | כסרא-סמיע |
| 0.4486 | 55.1 | 34.2 | -17.0 | 5,447 | 6,560 | 49 | כעביה-טבאש-חג'אג'רה |
| 0.4059 | 48.5 | 46.2 | -4.2 | 4,866 | 5,078 | 99 | כפר ברא |
| 0.4728 | 29.1 | 33.8 | 3.3 | 9,673 | 9,360 | 151 | כפר ורדים |
| 0.4291 | 44.4 | 38.0 | -11.5 | 5,361 | 6,058 | 81 | כפר חב"ד |
| 0.4252 | 54.7 | 47.9 | -1.7 | 4,651 | 4,732 | 375 | כפר יאסיף |
| 0.4170 | 38.0 | 41.3 | 0.5 | 6,222 | 6,192 | 355 | כפר יונה |
| 0.3810 | 46.5 | 51.4 | 7.2 | 4,395 | 4,101 | 71 | כפר כמא |
| 0.4369 | 42.4 | 43.0 | 2.7 | 5,747 | 5,597 | 384 | כפר כנא |
| 0.3957 | 44.4 | 45.5 | -4.5 | 5,144 | 5,384 | 275 | כפר מנדא |
| 0.3697 | 41.9 | 40.0 | 3.6 | 5,876 | 5,671 | 43 | כפר מצר |

| מדד אי השוויון (גיני) 2001 | אחוז העצמאים המשתכרים עד מחצית השכר הממוצע | | ממוצע לשנה (ש"ח) | | | מספר העצמאים (2001) | הישובים לפי סדר א'-ב' |
|-------------------------------|---|------|------------------|--------|--------|------------------------|-----------------------|
| | 2001 | 2000 | אחוז השניוני | 2001 | 2000 | | |
| 0.5281 | 36.0 | 34.9 | 0.4 | 9,013 | 8,980 | 2,725 | כפר סבא |
| 0.4066 | 70.1 | 71.0 | 4.1 | 3,176 | 3,051 | 431 | כפר קאסם |
| 0.4275 | 53.0 | 50.6 | -5.7 | 4,601 | 4,880 | 428 | כפר קרע |
| 0.6412 | 46.3 | 39.6 | -0.9 | 9,963 | 10,052 | 95 | כפר תבור |
| 0.4955 | 45.1 | 46.0 | 3.1 | 6,426 | 6,232 | 879 | כרמיאל |
| 0.5410 | 24.6 | 21.2 | 10.5 | 14,392 | 13,027 | 126 | להבים |
| 0.4669 | 56.5 | 51.7 | -5.9 | 4,696 | 4,991 | 1,449 | לוד |
| 0.5603 | 43.0 | 30.3 | -14.5 | 8,476 | 9,909 | 79 | לפיד |
| 0.5034 | 51.6 | 49.2 | 12.1 | 5,816 | 5,189 | 62 | לקיה |
| 0.5875 | 35.7 | 32.6 | -5.8 | 11,175 | 11,863 | 785 | מבשרת ציון |
| 0.4502 | 48.6 | 46.5 | 0.6 | 5,431 | 5,398 | 280 | מג'ד אל-כרום |
| 0.3774 | 59.9 | 60.4 | 2.8 | 3,783 | 3,681 | 387 | מג'דל שמס |
| 0.4279 | 57.6 | 52.0 | -14.2 | 4,064 | 4,739 | 488 | מגאר |
| 0.4503 | 48.2 | 50.0 | -3.7 | 5,719 | 5,938 | 438 | מגדל העמק |
| 0.4914 | 41.4 | 37.4 | -7.2 | 7,087 | 7,634 | 939 | מודיעין |
| 0.4566 | 72.9 | 68.2 | -0.4 | 4,052 | 4,068 | 155 | מודיעין עילית |
| 0.4479 | 67.7 | 60.7 | -0.8 | 3,687 | 3,717 | 65 | מוקיבלה |
| 0.4971 | 39.2 | 36.0 | 1.7 | 7,990 | 7,858 | 268 | מוזכרת בתיה |
| 0.4456 | 45.6 | 38.9 | -18.9 | 5,413 | 6,672 | 103 | מזרעה |
| 0.5255 | 33.8 | 36.6 | -4.2 | 10,002 | 10,438 | 157 | מיתר |
| 0.6170 | 46.1 | 37.2 | -9.4 | 10,134 | 11,186 | 284 | מכבים-רעות |
| 0.4339 | 61.3 | 69.5 | 34.7 | 3,670 | 2,725 | 119 | מסעדה |
| 0.4957 | 47.6 | 52.7 | 4.2 | 6,040 | 5,797 | 126 | מעיליא |
| 0.5187 | 42.0 | 39.7 | -0.9 | 7,033 | 7,098 | 671 | מעלה אדומים |
| 0.4872 | 48.7 | 42.5 | -3.7 | 5,623 | 5,840 | 267 | מעלה עירון |
| 0.5061 | 47.5 | 45.8 | -0.9 | 6,263 | 6,320 | 434 | מעלות-תרשיחא |
| 0.5172 | 51.4 | 52.2 | 11.0 | 5,593 | 5,041 | 72 | מצפה רמון |
| 0.4610 | 36.1 | 37.5 | 9.0 | 7,153 | 6,561 | 36 | מרכז שפירא |
| 0.4447 | 38.7 | 36.7 | 0.6 | 6,409 | 6,369 | 191 | משהד |
| 0.4914 | 35.2 | 38.0 | 0.4 | 8,563 | 8,529 | 105 | מתן |
| 0.5541 | 40.8 | 37.6 | -3.9 | 8,727 | 9,078 | 1,330 | נהרייה |
| 0.5701 | 31.8 | 30.4 | -19.8 | 10,591 | 13,203 | 129 | נווה אפרים |
| 0.4560 | 48.2 | 53.1 | -8.3 | 4,580 | 4,996 | 56 | נווה דקלים |
| 0.4012 | 56.6 | 51.9 | -0.2 | 4,504 | 4,514 | 226 | נחף |
| 0.4943 | 38.4 | 38.4 | -3.5 | 7,420 | 7,687 | 844 | נס ציונה |

| מדד אי השיוויון (גיני) 2001 | אחוז העצמאים המשתכרים עד מחצית השכר הממוצע | | ממוצע לשנה (ש"ח) | | | מספר העצמאים (2001) | הישובים לפי סדר א'-ב' |
|--------------------------------|---|------|------------------|--------|--------|------------------------|-----------------------|
| | 2001 | 2000 | אחוז השינוי | 2001 | 2000 | | |
| 0.4955 | 43.1 | 40.7 | -3.6 | 6,823 | 7,077 | 2,316 | נצרת |
| 0.4942 | 47.9 | 43.2 | -4.1 | 6,372 | 6,646 | 793 | נצרת עילית |
| 0.4530 | 46.0 | 45.1 | -0.4 | 5,706 | 5,727 | 485 | נשר |
| 0.4724 | 45.5 | 44.5 | 2.2 | 5,891 | 5,764 | 393 | נתיבות |
| 0.4962 | 45.0 | 44.7 | -1.0 | 6,314 | 6,379 | 4,747 | נתניה |
| 0.4051 | 56.5 | 44.4 | -13.6 | 3,873 | 4,484 | 46 | סאג'ור |
| 0.6096 | 30.8 | 28.6 | -17.2 | 19,195 | 23,184 | 107 | סביון |
| 0.4719 | 59.6 | 52.5 | -9.0 | 4,920 | 5,406 | 57 | סולם |
| 0.4058 | 46.3 | 45.2 | 6.9 | 5,003 | 4,678 | 611 | סח'נין |
| 0.4322 | 57.1 | 60.9 | 26.9 | 4,126 | 3,250 | 35 | עזייר |
| 0.5754 | 29.9 | 26.8 | -9.9 | 14,275 | 15,840 | 194 | עומר |
| 0.4422 | 55.4 | 52.0 | -3.4 | 4,544 | 4,702 | 139 | עילבון |
| 0.4726 | 36.1 | 25.5 | -17.7 | 8,239 | 10,009 | 97 | עילוט |
| 0.4014 | 43.8 | 39.0 | -8.4 | 5,175 | 5,649 | 185 | עין מאהל |
| 0.4658 | 49.7 | 48.1 | -0.5 | 5,384 | 5,413 | 1,020 | עכו |
| 0.3696 | 67.7 | 63.6 | -12.1 | 3,116 | 3,545 | 31 | עמנואל |
| 0.4536 | 52.8 | 54.0 | 2.7 | 4,745 | 4,621 | 316 | עספיא |
| 0.5203 | 49.2 | 47.6 | -3.4 | 6,260 | 6,477 | 913 | עפולה |
| 0.4581 | 40.0 | 48.6 | 17.7 | 6,508 | 5,527 | 35 | עפרה |
| 0.4546 | 52.9 | 51.6 | -4.0 | 4,776 | 4,974 | 507 | עראבה |
| 0.4808 | 46.1 | 47.3 | 6.3 | 5,945 | 5,593 | 449 | ערד |
| 0.4531 | 63.8 | 59.1 | -7.3 | 3,887 | 4,193 | 384 | ערערה |
| 0.4032 | 40.8 | 43.8 | 10.5 | 5,696 | 5,156 | 76 | ערערה-בנגב |
| 0.5562 | 44.0 | 47.4 | -0.3 | 7,575 | 7,595 | 125 | עתלית |
| 0.4031 | 55.8 | 49.0 | 1.8 | 4,311 | 4,236 | 269 | פורידיס |
| 0.4996 | 48.8 | 42.7 | -2.7 | 6,441 | 6,623 | 125 | פסוטה |
| 0.4501 | 62.7 | 55.2 | -3.3 | 4,205 | 4,347 | 204 | פקיעין (בוקיעה) |
| 0.4916 | 44.3 | 44.6 | 0.1 | 6,507 | 6,499 | 848 | פרדס חנה-כרכור |
| 0.4795 | 38.5 | 33.5 | 1.4 | 7,246 | 7,145 | 247 | פרדסייה |
| 0.5126 | 41.9 | 41.4 | -4.0 | 7,251 | 7,553 | 5,228 | פתח תקווה |
| 0.5161 | 33.3 | 28.2 | 7.7 | 9,637 | 8,951 | 129 | צור הדסה |
| 0.4999 | 37.1 | 38.0 | -0.9 | 7,602 | 7,672 | 202 | צור יגאל |
| 0.5216 | 35.0 | 33.7 | 5.2 | 8,542 | 8,123 | 203 | צורן |
| 0.4866 | 58.1 | 58.1 | -2.0 | 4,744 | 4,843 | 559 | צפת |
| 0.5329 | 51.8 | 60.4 | -5.5 | 5,827 | 6,168 | 56 | קדומים |

| מדד אי השוויון (גיני) 2001 | אחוז העצמאים המשתכרים עד מחצית השכר הממוצע | | ממוצע לשנה (ש"ח) | | | מספר העצמאים (2001) | הישובים לפי סדר א'-ב' |
|-------------------------------|---|------|------------------|--------|--------|------------------------|-----------------------|
| | 2001 | 2000 | אחוז השינוי | 2001 | 2000 | | |
| 0.5073 | 37.1 | 36.3 | -7.1 | 8,001 | 8,616 | 396 | קדימה |
| 0.5964 | 39.8 | 42.7 | 4.5 | 10,131 | 9,698 | 171 | קיסריה |
| 0.4447 | 61.0 | 64.1 | 9.8 | 4,135 | 3,764 | 497 | קלנסווה |
| 0.5258 | 51.1 | 49.4 | 19.3 | 5,930 | 4,969 | 94 | קציר-חריש |
| 0.5151 | 47.9 | 46.5 | -3.3 | 5,654 | 5,849 | 165 | קצרין |
| 0.5636 | 35.0 | 34.7 | 4.3 | 10,197 | 9,778 | 905 | קריית אנו |
| 0.4341 | 40.2 | 41.5 | -3.4 | 5,817 | 6,020 | 87 | קריית ארבע |
| 0.4835 | 44.7 | 44.3 | -1.6 | 6,367 | 6,470 | 1,295 | קריית אתא |
| 0.5270 | 48.0 | 43.9 | -3.7 | 6,823 | 7,086 | 917 | קריית ביאליק |
| 0.4549 | 46.9 | 49.6 | 4.7 | 5,750 | 5,494 | 1,146 | קריית גת |
| 0.5322 | 41.5 | 42.3 | -0.7 | 7,801 | 7,854 | 511 | קריית טבעון |
| 0.4808 | 51.5 | 51.5 | -3.4 | 5,287 | 5,475 | 804 | קריית ים |
| 0.5474 | 46.8 | 47.5 | 19.1 | 6,560 | 5,506 | 47 | קריית יערים |
| 0.5107 | 41.1 | 42.7 | 4.6 | 7,401 | 7,077 | 908 | קריית מוצקין |
| 0.3975 | 43.8 | 45.2 | -2.4 | 5,342 | 5,471 | 448 | קריית מלאכי |
| 0.4112 | 40.2 | 35.3 | -3.1 | 5,562 | 5,737 | 266 | קריית עקרון |
| 0.4847 | 42.8 | 41.3 | 1.7 | 6,881 | 6,769 | 514 | קריית שמונה |
| 0.5069 | 43.4 | 38.8 | -5.5 | 7,035 | 7,443 | 159 | קרני שומרון |
| 0.4693 | 54.9 | 54.4 | -6.2 | 4,917 | 5,242 | 288 | ראמה |
| 0.5300 | 46.2 | 46.0 | -0.3 | 6,832 | 6,853 | 1,067 | ראש העין |
| 0.5359 | 53.4 | 51.3 | 12.1 | 5,963 | 5,318 | 133 | ראש פינה |
| 0.5075 | 36.8 | 35.9 | -1.6 | 7,998 | 8,129 | 7,244 | ראשון לציון |
| 0.4636 | 45.9 | 43.9 | 10.8 | 5,757 | 5,198 | 451 | רהט |
| 0.5221 | 38.9 | 37.9 | 0.2 | 7,966 | 7,954 | 2,605 | רחובות |
| 0.4698 | 47.1 | 48.2 | 10.3 | 5,711 | 5,180 | 323 | ריינה |
| 0.5144 | 57.0 | 49.5 | -4.1 | 5,512 | 5,747 | 100 | רכסים |
| 0.4267 | 48.4 | 46.9 | 3.3 | 5,024 | 4,862 | 1,798 | רמלה |
| 0.6042 | 22.2 | 23.7 | 3.7 | 22,763 | 21,959 | 135 | רמת אפעל |
| 0.5423 | 36.4 | 35.3 | -2.9 | 9,147 | 9,419 | 5,073 | רמת גן |
| 0.5999 | 33.9 | 33.4 | -1.9 | 12,445 | 12,682 | 1,844 | רמת השרון |
| 0.4697 | 40.1 | 41.0 | -10.0 | 6,916 | 7,682 | 162 | רמת ישי |
| 0.5725 | 35.9 | 34.0 | -3.8 | 10,709 | 11,131 | 2,874 | רעננה |
| 0.3695 | 39.5 | 35.8 | -1.9 | 5,123 | 5,225 | 124 | שבלי - אום אל-גנם |
| 0.4704 | 50.0 | 38.7 | 4.3 | 4,620 | 4,429 | 30 | שגב-שלום |
| 0.4719 | 48.9 | 50.7 | 3.1 | 5,544 | 5,378 | 376 | שדרות |

| מדד אי השוויון 2001 (גיני) | אחוז העצמאים המשתכרים עד מחצית השכר הממוצע | | ממוצע לשנה (ש"ח) | | | מספר העצמאים (2001) | הישובים לפי סדר א'-ב' |
|-------------------------------|---|------|------------------|--------|--------|------------------------|-----------------------|
| | 2001 | 2000 | אחוז השינוי | 2001 | 2000 | | |
| 0.5260 | 29.3 | 27.4 | 1.2 | 11,032 | 10,899 | 526 | שוהם |
| 0.3740 | 43.6 | 48.0 | 11.7 | 4,575 | 4,095 | 39 | שייח' דנון |
| 0.4680 | 48.6 | 42.9 | -4.1 | 5,246 | 5,469 | 142 | שלומי |
| 0.4407 | 56.8 | 46.6 | 0.1 | 4,163 | 4,161 | 95 | שעב |
| 0.4657 | 42.7 | 41.2 | -0.4 | 6,048 | 6,072 | 185 | שערי תקווה |
| 0.4705 | 45.9 | 42.2 | 2.3 | 5,912 | 5,777 | 917 | שפרעם |
| 0.5869 | 39.8 | 37.7 | -2.7 | 9,788 | 10,060 | 17,362 | תל אביב-יפו |
| 0.5390 | 35.0 | 35.6 | -4.0 | 9,643 | 10,045 | 320 | תל מונד |
| 0.4580 | 48.5 | 49.5 | 6.6 | 4,945 | 4,637 | 101 | תל שבע |

**לוח מס' 19 - הכנסה ממוצעת לחודש בשנה של העצמאים, אחוז העצמאים המשתכרים עד מחצית השכר הממוצע ומדד ג'יני לפי מועצה
אזורית - 2001, 2000**

| מדד אי השוויון 2001 (ג'יני) | אחוז העצמאים המשתכרים עד מחצית השכר הממוצע | | ממוצע לשנה (ש"ח) | | | מספר העצמאים (2001) | מועצה אזורית |
|--------------------------------|---|------|------------------|--------|--------|------------------------|-----------------------------|
| | 2001 | 2000 | אחוז השני | 2001 | 2000 | | |
| 0.5294 | 47.0 | 48.3 | 3.3 | 6,594 | 6,382 | 21,665 | סך כל מועצות אזוריות |
| 0.4966 | 62.7 | 59.2 | -6.8 | 4,815 | 5,165 | 102 | אלונה |
| 0.6261 | 28.6 | 27.2 | 1.7 | 18,447 | 18,137 | 196 | אפעל (אונן) |
| 0.5479 | 46.2 | 53.9 | 16.0 | 6,990 | 6,028 | 483 | אשכול |
| 0.4628 | 40.7 | 42.1 | 10.4 | 6,504 | 5,890 | 1,102 | באר טוביה |
| 0.4989 | 59.1 | 68.8 | 23.1 | 4,162 | 3,382 | 88 | בני שמעון |
| 0.5174 | 42.5 | 56.5 | 20.1 | 6,646 | 5,535 | 179 | בקעת בית שאן |
| 0.4839 | 43.9 | 43.3 | 5.5 | 7,139 | 6,769 | 189 | ברנר |
| 0.5823 | 42.7 | 37.9 | -3.6 | 9,783 | 10,145 | 185 | גדרות |
| 0.4680 | 50.1 | 54.5 | 3.2 | 5,183 | 5,020 | 565 | גולן |
| 0.5213 | 41.2 | 33.0 | -11.4 | 7,844 | 8,851 | 187 | גוש עציון |
| 0.5582 | 41.9 | 40.3 | 2.7 | 8,263 | 8,046 | 745 | גזר |
| 0.5727 | 40.8 | 39.7 | 3.4 | 9,247 | 8,942 | 240 | גן רוה |
| 0.5370 | 40.9 | 40.0 | -3.1 | 7,950 | 8,201 | 1,097 | דרום השרון |
| 0.4708 | 52.1 | 50.7 | 0.9 | 5,101 | 5,054 | 781 | הגלבע |
| 0.4150 | 52.1 | 48.9 | -28.3 | 4,824 | 6,733 | 48 | הגליל העליון |
| 0.5337 | 51.1 | 48.8 | -3.1 | 6,056 | 6,250 | 358 | הגליל התחתון |
| 0.4986 | 47.7 | 35.0 | -10.4 | 5,774 | 6,441 | 476 | הערבה התיכונה |
| 0.4740 | 47.3 | 45.2 | -9.8 | 5,378 | 5,962 | 55 | הר חברון |
| 0.5527 | 37.5 | 33.1 | -6.6 | 9,312 | 9,970 | 176 | זבולון |
| 0.2734 | 56.3 | 46.7 | -16.9 | 4,493 | 5,410 | 16 | חבל אילות |
| 0.4825 | 42.3 | 39.5 | 17.6 | 7,336 | 6,238 | 71 | חבל יבנה |
| 0.5037 | 43.9 | 47.0 | 6.8 | 6,891 | 6,450 | 376 | חוף אשקלון |
| 0.5604 | 45.3 | 48.1 | 6.6 | 7,458 | 6,997 | 622 | חוף הכרמל |
| 0.5582 | 36.1 | 37.2 | 5.7 | 9,691 | 9,170 | 379 | חוף השרון |
| 0.4974 | 57.0 | 54.5 | 3.2 | 4,511 | 4,369 | 388 | חוף עזה |
| 0.4887 | 54.1 | 58.4 | -2.7 | 5,109 | 5,250 | 109 | יואב |
| 0.4954 | 45.9 | 50.1 | 5.9 | 6,135 | 5,791 | 922 | לב השרון |
| 0.5106 | 48.2 | 52.9 | 6.3 | 6,024 | 5,668 | 481 | לכיש |

| מדד אי השיוויון (גי'ני) 2001 | אחוז העצמאים המשתכרים עד מחצית השכר הממוצע | | ממוצע לשנה (ש"ח) | | | מספר העצמאים (2001) | מועצה אזורית |
|---------------------------------|---|------|------------------|-------|-------|------------------------|---------------|
| | 2001 | 2000 | אחוז השינוי | 2001 | 2000 | | |
| 0.5109 | 56.4 | 61.7 | 13.7 | 5,088 | 4,476 | 472 | מבואות החרמון |
| 0.5010 | 48.8 | 46.8 | -8.5 | 6,050 | 6,609 | 162 | מגידו |
| 0.4823 | 56.5 | 65.0 | 17.8 | 5,070 | 4,304 | 23 | מגילות |
| 0.5321 | 40.9 | 37.4 | -4.0 | 7,757 | 8,079 | 718 | מודיעים |
| 0.4790 | 50.9 | 50.7 | 3.1 | 5,262 | 5,105 | 389 | מטה אשר |
| 0.5028 | 42.2 | 40.0 | -2.0 | 7,140 | 7,285 | 689 | מטה בנימין |
| 0.5623 | 48.4 | 49.4 | 2.3 | 6,837 | 6,685 | 1,117 | מטה יהודה |
| 0.5115 | 51.8 | 56.1 | 5.0 | 5,760 | 5,488 | 311 | מנשה |
| 0.4719 | 60.8 | 66.2 | 8.4 | 4,318 | 3,985 | 740 | מעלה יוסף |
| 0.4967 | 58.7 | 66.2 | 18.2 | 4,813 | 4,073 | 690 | מרום הגליל |
| 0.4746 | 51.8 | 59.4 | 14.4 | 5,036 | 4,401 | 390 | מרחבים |
| 0.5432 | 44.5 | 44.0 | -4.1 | 7,506 | 7,827 | 454 | משגב |
| 0.4035 | 31.0 | 40.5 | 2.7 | 6,077 | 5,915 | 42 | נחל שורק |
| 0.4493 | 45.5 | 51.0 | 4.1 | 5,466 | 5,249 | 275 | עזתה |
| 0.4955 | 43.3 | 53.0 | 21.2 | 6,326 | 5,219 | 134 | עמק הירדן |
| 0.5170 | 43.7 | 45.4 | 2.8 | 7,070 | 6,880 | 1,530 | עמק חפר |
| 0.5099 | 45.8 | 48.1 | 1.5 | 6,581 | 6,487 | 893 | עמק זרעאל |
| 0.5490 | 41.0 | 32.6 | -6.7 | 8,020 | 8,592 | 349 | עמק לוד |
| 0.5515 | 61.8 | 64.6 | 18.5 | 4,345 | 3,667 | 301 | ערבות הירדן |
| 0.5101 | 65.1 | 66.7 | 18.3 | 4,179 | 3,532 | 83 | רמת נגב |
| 0.5087 | 43.4 | 44.5 | 3.5 | 6,544 | 6,321 | 567 | שומרון |
| 0.4838 | 64.7 | 60.0 | -5.7 | 3,899 | 4,133 | 68 | שער הנגב |
| 0.5006 | 50.6 | 52.9 | 10.2 | 5,741 | 5,209 | 324 | שפיר |
| 0.4986 | 61.6 | 55.3 | -22.1 | 4,182 | 5,365 | 99 | תמר |

לוח מס' 20 - הכנסה ממוצעת לחודש בשנה של העצמאים, אחוז העצמאים המשתכרים עד מחצית השכר הממוצע ומדד ג'יני לפי מחוז ונפה - 2001, 2000

| מדד אי השיוויון 2001 (ג'יני) | אחוז העצמאים המשתכרים עד מחצית השכר הממוצע | | ממוצע לשנה (ש"ח) | | | מספר העצמאים (2001) | מחוז ונפה |
|---------------------------------|---|------|------------------|-------|-------|------------------------|----------------|
| | 2001 | 2000 | אחוז השינוי | 2001 | 2000 | | |
| 0.5437 | 45.3 | 44.0 | -1.9 | 7,169 | 7,309 | 197,380 | סך הכול |
| 0.6021 | 55.9 | 52.4 | -3.6 | 6,430 | 6,669 | 20,243 | ירושלים |
| 0.6021 | 55.9 | 52.4 | -3.6 | 6,430 | 6,669 | 20,243 | ירושלים |
| 0.4870 | 48.6 | 48.1 | -0.9 | 5,754 | 5,807 | 31,300 | הצפון |
| 0.5093 | 52.2 | 54.6 | 7.0 | 5,691 | 5,319 | 2,861 | צפת |
| 0.4864 | 51.2 | 51.2 | -2.0 | 5,289 | 5,400 | 2,970 | כנרת |
| 0.4786 | 44.5 | 43.9 | -1.8 | 6,225 | 6,341 | 10,693 | יזרעאל |
| 0.4883 | 49.8 | 48.2 | -2.0 | 5,633 | 5,746 | 13,323 | עכו |
| 0.4520 | 56.0 | 58.2 | 2.1 | 4,474 | 4,381 | 1,453 | גולן |
| 0.5315 | 46.6 | 45.6 | -2.4 | 6,811 | 6,975 | 22,496 | חיפה |
| 0.5494 | 45.0 | 44.0 | -2.7 | 7,500 | 7,704 | 13,381 | חיפה |
| 0.4916 | 48.8 | 48.0 | -1.1 | 5,800 | 5,863 | 9,115 | חדרה |
| 0.5283 | 42.0 | 40.8 | -2.0 | 7,532 | 7,684 | 51,231 | המרכז |
| 0.5080 | 47.0 | 46.4 | -1.9 | 6,272 | 6,392 | 12,263 | השרון |
| 0.5471 | 40.0 | 39.0 | -2.6 | 8,505 | 8,728 | 18,215 | פתח תקוה |
| 0.5139 | 45.3 | 42.4 | -1.8 | 6,638 | 6,759 | 6,863 | רמלה |
| 0.5117 | 38.5 | 37.5 | -1.1 | 7,810 | 7,897 | 13,890 | רחובות |
| 0.5621 | 40.2 | 38.5 | -2.6 | 8,811 | 9,044 | 45,591 | תל-אביב |
| 0.5621 | 40.2 | 38.5 | -2.6 | 8,811 | 9,044 | 45,591 | תל-אביב |
| 0.4988 | 47.8 | 47.6 | 1.0 | 6,068 | 6,007 | 21,228 | הדרום |
| 0.4882 | 48.8 | 50.0 | 2.7 | 5,869 | 5,716 | 10,930 | אשקלון |
| 0.5086 | 46.7 | 45.0 | -0.6 | 6,280 | 6,319 | 10,298 | באר שבע |
| 0.5178 | 44.6 | 42.8 | -1.0 | 6,837 | 6,906 | 4,872 | יהודה ושומרון |
| 0.4974 | 57.0 | 54.5 | 3.2 | 4,511 | 4,369 | 388 | חבל עזה |

לוח מס' 21 - קבוצת ההכנסה של העובדים העצמאים לפי צורת יישוב - 2001

| קבוצת הכנסה (אחוזים) | | | | | | | | | סך הכול (מספרים) | צורת היישוב |
|----------------------------------|------------------------------|---------------------------------|-----------------------------|-------------------|---------------------------|----------------------------|-------------------|---------|---------------------|--|
| יותר מ-4 פעמים השכר הממוצע | עד 4 פעמים השכר הממוצע | עד 3 פעמים השכר הממוצע | עד פעמיים השכר הממוצע | עד השכר הממוצע | עד 75% מהשכר הממוצע | עד מחצית השכר הממוצע | עד שכר מינימום | סך הכול | | |
| | | | | | | | | | 197,380 | סך הכול |
| 3.0 | 1.9 | 4.7 | 17.4 | 10.9 | 16.7 | 7.1 | 38.2 | 100.0 | 176,506 | יישובים עירוניים - סה"כ |
| 3.1 | 1.9 | 4.7 | 17.4 | 10.9 | 16.9 | 7.1 | 37.9 | 100.0 | 48,836 | מעל 200,000 |
| 4.5 | 2.4 | 5.3 | 16.8 | 9.9 | 14.8 | 6.6 | 39.6 | 100.0 | 17,262 | ירושלים |
| 3.0 | 1.8 | 3.8 | 13.1 | 8.0 | 12.6 | 6.2 | 51.5 | 100.0 | 17,362 | תל אביב-יפו |
| 6.2 | 3.0 | 6.6 | 18.6 | 10.2 | 15.5 | 6.9 | 32.9 | 100.0 | 6,968 | חיפה |
| 5.2 | 2.7 | 5.6 | 16.9 | 11.3 | 15.2 | 6.8 | 36.5 | 100.0 | 7,244 | ראשון לציון |
| 3.4 | 2.3 | 5.8 | 21.4 | 12.5 | 17.8 | 6.3 | 30.6 | 100.0 | 103,733 | יישובים עירוניים יהודיים סך הכול |
| 3.1 | 2.0 | 4.9 | 18.5 | 11.3 | 17.3 | 7.2 | 35.9 | 100.0 | 37,725 | 199,999 - 100,000 |
| 2.2 | 1.6 | 4.4 | 17.3 | 11.6 | 18.0 | 7.6 | 37.2 | 100.0 | 17,098 | 99,999 - 50,000 |
| 4.3 | 2.5 | 5.6 | 19.2 | 11.4 | 16.9 | 6.6 | 33.5 | 100.0 | 32,382 | 49,999 - 20,000 |
| 3.2 | 1.9 | 4.9 | 18.7 | 11.1 | 17.0 | 7.2 | 36.0 | 100.0 | 7,473 | 19,999 - 10,000 |
| 2.8 | 2.4 | 4.9 | 19.2 | 11.4 | 16.5 | 7.1 | 35.8 | 100.0 | 9,055 | 9,999 - 2,000 |
| 4.0 | 2.2 | 5.6 | 20.6 | 10.6 | 16.7 | 6.4 | 34.0 | 100.0 | 23,937 | יישובים עירוניים לא יהודיים סך הכול |
| 0.6 | 0.8 | 2.7 | 13.5 | 11.6 | 19.5 | 8.1 | 43.2 | 100.0 | 2,316 | 99,999 - 50,000 |
| 1.9 | 1.9 | 5.2 | 18.0 | 13.2 | 16.7 | 7.1 | 36.1 | 100.0 | 4,607 | 49,999 - 20,000 |
| 0.5 | 0.7 | 2.9 | 13.2 | 12.2 | 19.0 | 8.3 | 43.3 | 100.0 | 8,777 | 19,999 - 10,000 |
| 0.5 | 0.6 | 2.5 | 13.4 | 11.4 | 20.5 | 7.8 | 43.2 | 100.0 | 8,237 | 9,999 - 2,000 |
| 0.4 | 0.6 | 2.1 | 12.6 | 11.0 | 19.4 | 8.6 | 45.3 | 100.0 | 20,573 | יישובים כפריים - סה"כ |
| 2.1 | 1.6 | 4.4 | 18.2 | 10.9 | 15.5 | 6.4 | 40.9 | 100.0 | 15,073 | מושבים |
| 1.8 | 1.5 | 4.0 | 17.6 | 10.9 | 15.5 | 6.4 | 42.3 | 100.0 | 283 | מושבים שיתופיים |
| 5.7 | 1.4 | 4.6 | 18.4 | 11.0 | 17.7 | 4.6 | 36.7 | 100.0 | 513 | קיבוצים |
| 2.7 | 0.4 | 3.9 | 19.5 | 10.7 | 17.0 | 5.7 | 40.2 | 100.0 | 35 | יישובים מוסדיים יהודיים |
| | | 2.9 | 22.9 | 8.6 | 14.3 | 5.7 | 45.7 | 100.0 | 4,087 | יישובים יהודיים קטנים |
| 3.2 | 2.1 | 6.0 | 20.3 | 11.2 | 14.9 | 6.5 | 35.9 | 100.0 | 582 | יישובים לא יהודיים קטנים |
| 0.2 | 0.9 | 2.6 | 18.4 | 9.5 | 17.0 | 8.1 | 43.5 | 100.0 | 257 | שבטי בדווים ואוכלוסייה מחוץ ליישובים |
| 0.8 | 1.2 | 2.7 | 14.8 | 11.3 | 15.2 | 5.8 | 48.2 | 100.0 | 31 | כתובת לא ידועה |
| | 3.2 | | 9.7 | 9.7 | 12.9 | 9.7 | 54.8 | 100.0 | | |

לוח מס' 21 (המשך)

| קבוצת הכנסה (אחוזים) | | | | | | | | | סך הכול (מספרים) | היישוב וצורתו |
|----------------------------|------------------------|------------------------|-----------------------|----------------|---------------------|----------------------|----------------|---------|------------------|---------------------------------|
| יותר מ-4 פעמים השכר הממוצע | עד 4 פעמים השכר הממוצע | עד 3 פעמים השכר הממוצע | עד פעמיים השכר הממוצע | עד השכר הממוצע | עד 75% מהשכר הממוצע | עד מחצית השכר הממוצע | עד שכר מינימום | סך הכול | | |
| | | | | | | | | | | סך הכול |
| 3.0 | 1.9 | 4.7 | 17.4 | 10.9 | 16.7 | 7.1 | 38.2 | 100.0 | 197,380 | |
| 3.1 | 1.9 | 4.7 | 17.4 | 10.9 | 16.9 | 7.1 | 37.9 | 100.0 | 176,506 | יישובים עירוניים - סה"כ |
| 4.5 | 2.4 | 5.3 | 16.8 | 9.9 | 14.8 | 6.6 | 39.6 | 100.0 | 48,836 | מעל 200,000 |
| 3.0 | 1.8 | 3.8 | 13.1 | 8.0 | 12.6 | 6.2 | 51.5 | 100.0 | 17,262 | ירושלים |
| 6.2 | 3.0 | 6.6 | 18.6 | 10.2 | 15.5 | 6.9 | 32.9 | 100.0 | 17,362 | תל אביב - יפו |
| 5.2 | 2.7 | 5.6 | 16.9 | 11.3 | 15.2 | 6.8 | 36.5 | 100.0 | 6,968 | חיפה |
| 3.4 | 2.3 | 5.8 | 21.4 | 12.5 | 17.8 | 6.3 | 30.6 | 100.0 | 7,244 | ראשון לציון |
| 3.1 | 2.0 | 4.9 | 18.5 | 11.3 | 17.3 | 7.2 | 35.9 | 100.0 | 103,733 | יישובים עירוניים יהודיים |
| 2.2 | 1.6 | 4.4 | 17.3 | 11.6 | 18.0 | 7.6 | 37.2 | 100.0 | 37,725 | סך הכול |
| 1.5 | 1.2 | 3.2 | 15.3 | 9.2 | 17.4 | 8.2 | 44.1 | 100.0 | 3,796 | 100,000 - 199,999 |
| 1.6 | 1.5 | 3.4 | 14.5 | 10.9 | 19.4 | 8.8 | 40.0 | 100.0 | 2,703 | אשדוד |
| 1.6 | 1.8 | 5.0 | 17.4 | 11.5 | 16.3 | 7.8 | 38.7 | 100.0 | 3,191 | אשקלון |
| 2.2 | 1.5 | 3.6 | 16.8 | 10.4 | 17.3 | 7.7 | 40.4 | 100.0 | 2,042 | באר שבע |
| 0.8 | 0.8 | 2.7 | 15.4 | 11.5 | 18.2 | 8.1 | 42.4 | 100.0 | 4,341 | בני ברק |
| 1.8 | 1.3 | 4.3 | 18.8 | 12.3 | 19.2 | 7.6 | 34.8 | 100.0 | 6,604 | בת ים |
| 1.9 | 1.3 | 3.9 | 16.4 | 12.6 | 18.9 | 7.2 | 37.8 | 100.0 | 4,747 | חולון |
| 2.9 | 2.0 | 5.3 | 18.1 | 12.2 | 17.5 | 7.2 | 34.8 | 100.0 | 5,228 | נתניה |
| 4.8 | 3.0 | 7.0 | 20.1 | 12.1 | 16.8 | 7.1 | 29.3 | 100.0 | 5,073 | פתח תקווה |
| 4.3 | 2.5 | 5.6 | 19.2 | 11.4 | 16.9 | 6.6 | 33.5 | 100.0 | 17,098 | רמת גן |
| 6.5 | 3.2 | 6.7 | 21.1 | 10.8 | 16.5 | 6.0 | 29.1 | 100.0 | 3,744 | 50,000 - 99,999 |
| 1.5 | 1.7 | 3.7 | 18.5 | 11.8 | 18.7 | 5.8 | 38.3 | 100.0 | 1,903 | הרצלייה |
| 5.3 | 2.9 | 6.4 | 21.6 | 12.6 | 15.3 | 7.4 | 28.6 | 100.0 | 2,725 | חדרה |
| 0.6 | 0.7 | 1.9 | 13.2 | 10.1 | 17.0 | 8.6 | 48.0 | 100.0 | 1,449 | כפר סבא |
| 3.6 | 2.5 | 5.9 | 20.4 | 11.6 | 16.9 | 6.1 | 32.8 | 100.0 | 2,605 | לוד |
| 0.4 | 0.6 | 2.9 | 12.7 | 13.0 | 22.1 | 9.0 | 39.4 | 100.0 | 1,798 | רחובות |
| 7.1 | 4.0 | 7.8 | 20.9 | 10.0 | 14.3 | 5.3 | 30.6 | 100.0 | 2,874 | רמלה |
| 3.2 | 1.9 | 4.9 | 18.7 | 11.1 | 17.0 | 7.2 | 36.0 | 100.0 | 32,382 | רעננה |
| 0.6 | 1.5 | 3.6 | 13.7 | 11.6 | 16.7 | 5.1 | 47.2 | 100.0 | 335 | 20,000 - 49,999 |
| 1.9 | 2.1 | 4.4 | 18.0 | 13.3 | 19.9 | 9.7 | 30.7 | 100.0 | 1,123 | אופקים |
| 2.0 | 1.7 | 3.9 | 15.7 | 11.6 | 20.5 | 8.1 | 36.5 | 100.0 | 1,778 | אור יהודה |
| 1.3 | 1.7 | 4.0 | 16.9 | 10.7 | 17.8 | 6.6 | 40.8 | 100.0 | 921 | אילת |
| 6.6 | 3.9 | 6.8 | 22.3 | 9.8 | 15.6 | 5.9 | 29.1 | 100.0 | 1,880 | בית שמש |
| 0.4 | 0.4 | 3.7 | 13.6 | 11.5 | 15.7 | 8.0 | 46.6 | 100.0 | 485 | גבעתיים |
| 5.8 | 3.6 | 6.6 | 22.3 | 11.3 | 15.0 | 6.3 | 29.2 | 100.0 | 1,595 | דימונה |
| | | | | | | | | | | הוד השרון |

לוח מס' 21 (המשך)

| קבוצת הכנסה (אחוזים) | | | | | | | | | סך הכול (מספרים) | היישוב וצורתו |
|----------------------------|------------------------|------------------------|-----------------------|----------------|---------------------|----------------------|----------------|---------|------------------|------------------------|
| יותר מ-4 פעמים השכר הממוצע | עד 4 פעמים השכר הממוצע | עד 3 פעמים השכר הממוצע | עד פעמיים השכר הממוצע | עד השכר הממוצע | עד 75% מהשכר הממוצע | עד מחצית השכר הממוצע | עד שכר מינימום | סך הכול | | |
| 0.2 | 0.6 | 3.9 | 17.4 | 11.0 | 16.7 | 6.7 | 43.5 | 100.0 | 1,243 | טבריה |
| 3.7 | 1.5 | 4.1 | 19.2 | 12.4 | 17.9 | 8.8 | 32.5 | 100.0 | 979 | יבנה |
| 4.9 | 2.8 | 6.3 | 18.5 | 10.7 | 17.5 | 7.0 | 32.4 | 100.0 | 863 | יהוד |
| 1.9 | 1.1 | 4.9 | 18.0 | 11.6 | 17.4 | 6.9 | 38.1 | 100.0 | 879 | כרמיאל |
| 8.9 | 4.3 | 7.3 | 18.3 | 9.4 | 16.1 | 5.6 | 30.1 | 100.0 | 785 | מבשרת ציון |
| 0.7 | 0.7 | 3.0 | 19.6 | 9.4 | 18.5 | 9.4 | 38.8 | 100.0 | 438 | מגדל העמק |
| 1.8 | 2.0 | 5.5 | 22.3 | 10.1 | 16.8 | 7.3 | 34.1 | 100.0 | 939 | מודיעין |
| 3.0 | 0.9 | 4.9 | 19.5 | 11.6 | 18.0 | 4.6 | 37.4 | 100.0 | 671 | מעלה אדומים |
| 2.5 | 1.2 | 3.2 | 19.8 | 11.5 | 14.3 | 7.6 | 39.9 | 100.0 | 434 | מעלות-תרשיחא |
| 5.3 | 2.0 | 6.4 | 20.2 | 10.5 | 14.8 | 6.5 | 34.3 | 100.0 | 1,330 | נהרייה |
| 2.8 | 2.0 | 4.9 | 21.7 | 12.0 | 18.2 | 6.2 | 32.2 | 100.0 | 844 | נס ציונה |
| 2.0 | 1.3 | 4.2 | 20.2 | 9.1 | 15.4 | 7.8 | 40.1 | 100.0 | 793 | נצרת עילית |
| 1.2 | 0.6 | 3.7 | 15.7 | 12.2 | 20.6 | 8.9 | 37.1 | 100.0 | 485 | נשר |
| 1.0 | 1.0 | 3.8 | 20.6 | 10.4 | 17.6 | 6.4 | 39.2 | 100.0 | 393 | נתיבות |
| 0.9 | 0.8 | 3.7 | 13.5 | 11.9 | 19.5 | 9.1 | 40.6 | 100.0 | 1,020 | עכו |
| 2.2 | 1.4 | 4.4 | 15.3 | 12.9 | 14.6 | 6.5 | 42.7 | 100.0 | 913 | עפולה |
| 1.3 | 0.4 | 4.5 | 15.8 | 12.0 | 19.8 | 7.6 | 38.5 | 100.0 | 449 | ערד |
| 1.9 | 1.2 | 4.6 | 19.9 | 10.6 | 17.5 | 5.7 | 38.7 | 100.0 | 848 | פרדס חנה-כרכור |
| 0.5 | 0.9 | 3.8 | 12.0 | 8.6 | 16.1 | 7.7 | 50.4 | 100.0 | 559 | צפת |
| 5.4 | 3.8 | 5.5 | 24.3 | 10.5 | 15.5 | 7.6 | 27.4 | 100.0 | 905 | קריית אונו |
| 1.5 | 1.8 | 4.3 | 18.2 | 12.2 | 17.2 | 8.3 | 36.4 | 100.0 | 1,295 | קריית אתא |
| 2.9 | 1.9 | 4.3 | 16.2 | 10.7 | 16.0 | 7.6 | 40.3 | 100.0 | 917 | קריית ביאליק |
| 1.0 | 1.1 | 3.3 | 17.5 | 11.5 | 18.7 | 8.6 | 38.3 | 100.0 | 1,146 | קריית גת |
| 1.0 | 0.7 | 2.1 | 15.8 | 10.8 | 18.0 | 8.1 | 43.4 | 100.0 | 804 | קריית ים |
| 2.4 | 2.5 | 4.8 | 19.6 | 11.8 | 17.7 | 7.2 | 33.9 | 100.0 | 908 | קריית מוצקין |
| 1.6 | 0.8 | 7.6 | 20.8 | 11.9 | 14.6 | 6.8 | 36.0 | 100.0 | 514 | קריית שמונה |
| 2.5 | 2.1 | 3.7 | 18.0 | 9.8 | 17.6 | 7.8 | 38.4 | 100.0 | 1,067 | ראש העין |
| 10.1 | 3.0 | 7.4 | 21.6 | 10.4 | 13.7 | 5.5 | 28.4 | 100.0 | 1,844 | רמת השרון |
| 2.8 | 2.4 | 4.9 | 19.2 | 11.4 | 16.5 | 7.1 | 35.8 | 100.0 | 7,473 | 10,000 - 19,999 |
| | 1.0 | 1.9 | 15.9 | 10.4 | 17.1 | 8.7 | 44.9 | 100.0 | 414 | אור עקיבא |
| 1.3 | 0.5 | 3.1 | 15.6 | 11.5 | 19.5 | 10.7 | 37.8 | 100.0 | 384 | אריאל |
| 0.3 | 1.8 | 5.4 | 18.4 | 15.1 | 15.7 | 6.3 | 37.0 | 100.0 | 332 | בית שאן |
| | | 1.6 | 18.1 | 5.5 | 13.4 | 10.2 | 51.2 | 100.0 | 127 | ביתר עילית |
| 2.1 | 1.0 | 5.9 | 22.9 | 13.4 | 15.7 | 7.7 | 31.4 | 100.0 | 389 | גבעת זאב |
| 6.8 | 4.2 | 6.4 | 21.7 | 12.1 | 15.7 | 6.4 | 26.8 | 100.0 | 530 | גבעת שמואל |

לוח מס' 21 (המשך)

| קבוצת הכנסה (אחוזים) | | | | | | | | | סך הכול (מספרים) | היישוב וצורתו |
|----------------------------|------------------------|------------------------|-----------------------|----------------|---------------------|----------------------|----------------|---------|------------------|----------------------|
| יותר מ-4 פעמים השכר הממוצע | עד 4 פעמים השכר הממוצע | עד 3 פעמים השכר הממוצע | עד פעמיים השכר הממוצע | עד השכר הממוצע | עד 75% מהשכר הממוצע | עד מחצית השכר הממוצע | עד שכר מינימום | סך הכול | | |
| 3.1 | 2.8 | 4.4 | 22.7 | 10.0 | 15.9 | 7.8 | 33.3 | 100.0 | 321 | גדרה |
| 1.6 | 1.1 | 3.9 | 22.2 | 10.6 | 18.1 | 7.8 | 34.6 | 100.0 | 436 | גן יבנה |
| 5.5 | 4.3 | 7.5 | 23.5 | 9.0 | 16.0 | 7.0 | 27.3 | 100.0 | 469 | גני תקווה |
| 4.6 | 3.1 | 6.5 | 19.2 | 10.5 | 12.2 | 5.8 | 38.1 | 100.0 | 588 | זכרון יעקב |
| 0.2 | 0.4 | 1.3 | 12.4 | 12.0 | 23.5 | 8.0 | 42.1 | 100.0 | 451 | טירת כרמל |
| 1.3 | 2.7 | 4.2 | 17.0 | 11.9 | 19.9 | 5.3 | 37.7 | 100.0 | 377 | יקנעם עילית |
| 0.8 | 0.6 | 5.1 | 23.1 | 11.5 | 20.8 | 6.8 | 31.3 | 100.0 | 355 | כפר יונה |
| 0.6 | 0.6 | 1.9 | 6.5 | 7.7 | 9.7 | 10.3 | 62.6 | 100.0 | 155 | מודיעין עילית |
| 7.7 | 4.2 | 6.3 | 15.5 | 11.3 | 8.8 | 8.5 | 37.7 | 100.0 | 284 | מכבים-רעות |
| 4.1 | 3.1 | 5.9 | 19.4 | 10.2 | 15.9 | 3.1 | 38.4 | 100.0 | 511 | קריית טבעון |
| | 0.7 | 2.5 | 19.9 | 14.5 | 18.8 | 7.8 | 35.9 | 100.0 | 448 | קריית מלאכי |
| 0.5 | 1.3 | 4.5 | 17.3 | 12.0 | 15.4 | 6.6 | 42.3 | 100.0 | 376 | שדרות |
| 6.5 | 6.7 | 8.4 | 22.4 | 11.8 | 15.0 | 6.3 | 23.0 | 100.0 | 526 | שוהם |
| 4.0 | 2.2 | 5.6 | 20.6 | 10.6 | 16.7 | 6.4 | 34.0 | 100.0 | 9,055 | 2,000 - 9,999 |
| 5.8 | 2.4 | 6.1 | 24.0 | 7.9 | 14.5 | 5.5 | 33.8 | 100.0 | 379 | אבן יהודה |
| 1.8 | 1.4 | 6.9 | 22.0 | 9.2 | 17.9 | 6.9 | 33.9 | 100.0 | 218 | אורנית |
| 3.6 | 2.6 | 6.9 | 19.2 | 11.3 | 16.9 | 6.9 | 32.7 | 100.0 | 391 | אזור |
| 9.8 | 2.4 | 2.4 | 24.4 | 7.3 | 19.5 | 12.2 | 22.0 | 100.0 | 41 | אלון שבות |
| | | 4.6 | 11.5 | 10.3 | 20.7 | 13.8 | 39.1 | 100.0 | 87 | אליכין |
| 0.6 | 0.6 | 1.2 | 12.9 | 13.5 | 18.2 | 10.6 | 42.4 | 100.0 | 170 | אלעד |
| 2.6 | 2.2 | 7.0 | 25.2 | 9.1 | 20.4 | 3.5 | 30.0 | 100.0 | 230 | אלפי מנשה |
| 8.1 | 7.0 | 7.0 | 26.7 | 4.7 | 16.3 | 3.5 | 26.7 | 100.0 | 86 | אלקנה |
| 6.3 | 4.2 | 10.0 | 25.8 | 7.9 | 10.0 | 6.8 | 28.9 | 100.0 | 190 | אפרתה |
| 1.4 | 1.4 | 5.0 | 22.5 | 16.7 | 15.8 | 5.0 | 32.4 | 100.0 | 222 | באר יעקב |
| 1.4 | | 8.5 | 21.1 | 8.5 | 18.3 | 12.7 | 29.6 | 100.0 | 71 | בית אל |
| 3.4 | 3.4 | 3.4 | 24.7 | 9.0 | 13.5 | 7.9 | 34.8 | 100.0 | 89 | בית אריה |
| 2.1 | 1.6 | 3.1 | 19.4 | 14.7 | 24.6 | 6.8 | 27.7 | 100.0 | 191 | בית דגן |
| | 0.7 | 2.9 | 11.5 | 10.8 | 18.0 | 10.1 | 46.0 | 100.0 | 139 | בני עיי"ש |
| 3.9 | 2.4 | 5.5 | 18.5 | 10.6 | 13.8 | 6.7 | 38.6 | 100.0 | 254 | בנימינה |
| 0.5 | 1.6 | 6.0 | 20.2 | 12.0 | 12.0 | 4.9 | 42.6 | 100.0 | 183 | בת חפר |
| 1.7 | 3.4 | 2.5 | 18.5 | 10.9 | 16.0 | 6.7 | 40.3 | 100.0 | 119 | גבעת עדה |
| 1.2 | 1.2 | 4.9 | 33.3 | 13.6 | 11.1 | 6.2 | 28.4 | 100.0 | 81 | גן נר |
| | 1.0 | 2.6 | 11.7 | 10.2 | 17.3 | 3.1 | 54.1 | 100.0 | 196 | חצור הגלילית |
| 0.8 | 1.7 | 5.8 | 21.5 | 8.3 | 19.0 | 8.3 | 34.7 | 100.0 | 121 | יבנאל |
| | | 2.0 | 19.0 | 9.0 | 21.0 | 10.0 | 39.0 | 100.0 | 100 | ירוחם |

לוח מס' 21 (המשך)

| קבוצת הכנסה (אחוזים) | | | | | | | | | סך הכול (מספרים) | היישוב וצורתו |
|----------------------------|------------------------|------------------------|-----------------------|----------------|---------------------|----------------------|----------------|---------|------------------|---------------|
| יותר מ-4 פעמים השכר הממוצע | עד 4 פעמים השכר הממוצע | עד 3 פעמים השכר הממוצע | עד פעמיים השכר הממוצע | עד השכר הממוצע | עד 75% מהשכר הממוצע | עד מחצית השכר הממוצע | עד שכר מינימום | סך הכול | | |
| 13.5 | 3.4 | 7.7 | 20.2 | 6.3 | 16.3 | 5.8 | 26.9 | 100.0 | 208 | כוכב יאיר |
| | 2.3 | 9.3 | 9.3 | 11.6 | 7.0 | 14.0 | 46.5 | 100.0 | 43 | כוכב יעקב |
| 4.0 | 5.3 | 9.3 | 29.1 | 8.6 | 14.6 | 5.3 | 23.8 | 100.0 | 151 | כפר ורדים |
| | 1.2 | 3.7 | 14.8 | 17.3 | 18.5 | 4.9 | 39.5 | 100.0 | 81 | כפר חב"ד |
| 8.4 | 4.2 | 3.2 | 17.9 | 7.4 | 12.6 | 4.2 | 42.1 | 100.0 | 95 | כפר תבור |
| 12.7 | 6.3 | 7.9 | 27.8 | 7.9 | 12.7 | 6.3 | 18.3 | 100.0 | 126 | להבים |
| 6.3 | | 8.9 | 20.3 | 5.1 | 16.5 | 2.5 | 40.5 | 100.0 | 79 | לפיד |
| 1.9 | 2.6 | 8.2 | 22.8 | 11.2 | 14.2 | 9.3 | 29.9 | 100.0 | 268 | מזכרת בתיה |
| 5.7 | 3.2 | 8.3 | 25.5 | 10.2 | 13.4 | 4.5 | 29.3 | 100.0 | 157 | מיתר |
| 1.4 | | 4.2 | 19.4 | 9.7 | 13.9 | 4.2 | 47.2 | 100.0 | 72 | מצפה רמון |
| | 8.3 | 2.8 | 19.4 | 19.4 | 13.9 | 5.6 | 30.6 | 100.0 | 36 | מרכז שפירא |
| 4.8 | 1.9 | 7.6 | 21.0 | 10.5 | 19.0 | 10.5 | 24.8 | 100.0 | 105 | מתן |
| 8.5 | 2.3 | 7.0 | 17.1 | 16.3 | 17.1 | 4.7 | 27.1 | 100.0 | 129 | נווה אפרים |
| | | 1.8 | 16.1 | 10.7 | 23.2 | 1.8 | 46.4 | 100.0 | 56 | נווה דקלים |
| 18.7 | 6.5 | 11.2 | 19.6 | 4.7 | 8.4 | 1.9 | 29.0 | 100.0 | 107 | סביון |
| 14.4 | 4.6 | 10.3 | 19.1 | 6.7 | 14.9 | 6.7 | 23.2 | 100.0 | 194 | עומר |
| | | 6.5 | 6.5 | 19.4 | 6.5 | 61.3 | 100.0 | 31 | עמנואל | |
| | 5.7 | | 22.9 | 8.6 | 22.9 | | 40.0 | 100.0 | 35 | עפרה |
| 1.6 | 1.6 | 6.4 | 20.0 | 9.6 | 16.8 | 6.4 | 37.6 | 100.0 | 125 | עתלית |
| 2.0 | 0.4 | 8.1 | 19.0 | 12.6 | 19.4 | 6.1 | 32.4 | 100.0 | 247 | פרדסייה |
| 3.1 | 4.7 | 12.4 | 24.8 | 10.1 | 11.6 | 2.3 | 31.0 | 100.0 | 129 | צור הדסה |
| 3.0 | 2.5 | 5.0 | 22.3 | 9.9 | 20.3 | 5.9 | 31.2 | 100.0 | 202 | צור יגאל |
| 3.9 | 2.0 | 4.9 | 23.6 | 9.4 | 21.2 | 3.9 | 31.0 | 100.0 | 203 | צורך |
| 3.6 | 1.8 | 1.8 | 12.5 | 10.7 | 17.9 | 5.4 | 46.4 | 100.0 | 56 | קדומים |
| 3.8 | 1.5 | 4.8 | 22.2 | 12.4 | 18.2 | 7.8 | 29.3 | 100.0 | 396 | קדימה |
| 9.9 | 2.9 | 3.5 | 16.4 | 8.2 | 19.3 | 7.0 | 32.7 | 100.0 | 171 | קיסריה |
| 2.1 | 2.1 | | 14.9 | 9.6 | 20.2 | 9.6 | 41.5 | 100.0 | 94 | קציר-חריש |
| 1.2 | 0.6 | 4.2 | 16.4 | 12.7 | 17.0 | 7.3 | 40.6 | 100.0 | 165 | קצרין |
| | 2.3 | 2.3 | 21.8 | 14.9 | 18.4 | 5.7 | 34.5 | 100.0 | 87 | קריית ארבע |
| 4.3 | | | 17.0 | 10.6 | 21.3 | 4.3 | 42.6 | 100.0 | 47 | קריית יערים |
| | 0.8 | 3.4 | 19.2 | 13.9 | 22.6 | 6.4 | 33.8 | 100.0 | 266 | קריית עקרון |
| 3.1 | 2.5 | 3.1 | 20.1 | 12.6 | 15.1 | 7.5 | 35.8 | 100.0 | 159 | קרני שומרון |
| 2.3 | 0.8 | 3.0 | 17.3 | 8.3 | 15.0 | 9.0 | 44.4 | 100.0 | 133 | ראש פינה |
| | 2.0 | 4.0 | 15.0 | 5.0 | 17.0 | 5.0 | 52.0 | 100.0 | 100 | רכסים |
| 22.2 | 5.9 | 6.7 | 23.0 | 6.7 | 13.3 | 4.4 | 17.8 | 100.0 | 135 | רמת אפעל |

לוח מס' 21 (המשך)

| קבוצת הכנסה (אחוזים) | | | | | | | | | סך הכול (מספרים) | היישוב וצורתו |
|----------------------------|------------------------|------------------------|-----------------------|----------------|---------------------|----------------------|----------------|---------|------------------|--|
| יותר מ-4 פעמים השכר הממוצע | עד 4 פעמים השכר הממוצע | עד 3 פעמים השכר הממוצע | עד פעמיים השכר הממוצע | עד השכר הממוצע | עד 75% מהשכר הממוצע | עד מחצית השכר הממוצע | עד שכר מינימום | סך הכול | | |
| 2.5 | 1.2 | 4.9 | 22.8 | 16.0 | 12.3 | 3.7 | 36.4 | 100.0 | 162 | רמת ישי |
| | 1.4 | 2.1 | 20.4 | 12.0 | 15.5 | 3.5 | 45.1 | 100.0 | 142 | שלומי |
| 0.5 | 1.6 | 4.9 | 17.8 | 10.3 | 22.2 | 7.0 | 35.7 | 100.0 | 185 | שערי תקווה |
| 5.3 | 0.6 | 7.2 | 25.6 | 12.8 | 13.4 | 6.9 | 28.1 | 100.0 | 320 | תל מונד |
| 0.6 | 0.8 | 2.7 | 13.5 | 11.6 | 19.5 | 8.1 | 43.2 | 100.0 | 23,937 | יישובים עירוניים לא יהודיים סך הכול |
| 1.9 | 1.9 | 5.2 | 18.0 | 13.2 | 16.7 | 7.1 | 36.1 | 100.0 | 2,316 | 50,000 - 99,999 |
| 1.9 | 1.9 | 5.2 | 18.0 | 13.2 | 16.7 | 7.1 | 36.1 | 100.0 | 2,316 | נצרת |
| 0.5 | 0.7 | 2.9 | 13.2 | 12.2 | 19.0 | 8.3 | 43.3 | 100.0 | 4,607 | 20,000 - 49,999 |
| 0.3 | 0.8 | 2.6 | 11.3 | 12.9 | 19.9 | 9.9 | 42.2 | 100.0 | 1,063 | אום אל-פחם |
| 0.1 | 0.6 | 1.9 | 8.6 | 8.5 | 15.8 | 8.0 | 56.6 | 100.0 | 970 | טייבה |
| 0.5 | 0.7 | 2.2 | 14.1 | 12.3 | 22.9 | 8.9 | 38.5 | 100.0 | 595 | טמרה |
| 0.7 | 0.3 | 1.5 | 13.3 | 15.7 | 22.3 | 9.7 | 36.7 | 100.0 | 611 | סח'נין |
| | 1.1 | 4.4 | 22.8 | 11.8 | 14.0 | 4.7 | 41.2 | 100.0 | 451 | רהט |
| 1.2 | 0.4 | 5.0 | 15.0 | 13.3 | 19.1 | 7.1 | 38.8 | 100.0 | 917 | שפרעם |
| 0.5 | 0.6 | 2.5 | 13.4 | 11.4 | 20.5 | 7.8 | 43.2 | 100.0 | 8,777 | 10,000 - 19,999 |
| 0.3 | 0.3 | 4.0 | 12.0 | 13.3 | 21.0 | 10.5 | 38.6 | 100.0 | 324 | אבו סנאן |
| 1.6 | 1.9 | 4.3 | 23.1 | 12.1 | 22.6 | 5.6 | 28.8 | 100.0 | 372 | אכסאל |
| 0.5 | | 3.2 | 16.2 | 12.8 | 23.4 | 6.5 | 37.5 | 100.0 | 662 | באקה אל-גרביה |
| 0.8 | 0.3 | 1.3 | 8.8 | 13.8 | 23.9 | 10.4 | 40.8 | 100.0 | 385 | ג'דידה-מכר |
| 0.7 | 1.3 | 1.1 | 10.3 | 10.5 | 20.0 | 10.1 | 46.0 | 100.0 | 446 | דאלית אל-כרמל |
| 1.4 | 1.2 | 6.5 | 24.0 | 17.0 | 20.6 | 6.0 | 23.3 | 100.0 | 417 | טורעאן |
| 0.4 | 0.1 | 1.1 | 7.7 | 10.6 | 22.7 | 9.6 | 47.8 | 100.0 | 971 | טירה |
| 0.7 | 1.2 | 3.8 | 17.2 | 10.5 | 21.2 | 8.1 | 37.2 | 100.0 | 419 | יפיע |
| 0.6 | 0.6 | 1.5 | 13.2 | 10.3 | 22.9 | 7.1 | 43.8 | 100.0 | 340 | ירכא |
| 0.5 | 1.8 | 2.3 | 20.1 | 14.6 | 18.2 | 6.5 | 35.9 | 100.0 | 384 | כפר כנא |
| 0.4 | | 2.5 | 14.2 | 11.3 | 27.3 | 8.4 | 36.0 | 100.0 | 275 | כפר מנדא |
| | | 0.7 | 5.3 | 9.3 | 14.6 | 6.7 | 63.3 | 100.0 | 431 | כפר קאסם |
| | 0.7 | 1.4 | 14.0 | 12.4 | 18.5 | 7.5 | 45.6 | 100.0 | 428 | כפר קרע |
| 0.7 | 0.7 | 4.6 | 12.5 | 11.8 | 21.1 | 6.8 | 41.8 | 100.0 | 280 | מג'ד אל-כרום |
| | 0.4 | 1.4 | 10.0 | 10.5 | 20.1 | 7.6 | 50.0 | 100.0 | 488 | מגאר |
| 1.1 | 1.1 | 4.1 | 15.4 | 10.5 | 19.1 | 8.2 | 40.4 | 100.0 | 267 | מעלה עירון |
| 0.2 | 0.6 | 2.6 | 14.6 | 7.5 | 21.7 | 8.1 | 44.8 | 100.0 | 507 | עראבה |
| 0.5 | 0.5 | 1.0 | 6.5 | 9.6 | 18.0 | 7.3 | 56.5 | 100.0 | 384 | ערערה |
| | | 2.6 | 34.2 | 14.5 | 7.9 | 2.6 | 38.2 | 100.0 | 76 | ערערה-בנגב |

לוח מס' 21 (המשך)

| קבוצת הכנסה (אחוזים) | | | | | | | | | סך הכול (מספרים) | היישוב וצורתו |
|----------------------------------|------------------------------|---------------------------------|-----------------------------|-------------------|---------------------------|----------------------------|-------------------|---------|---------------------|----------------------|
| יותר מ-4 פעמים השכר הממוצע | עד 4 פעמים השכר הממוצע | עד 3 פעמים השכר הממוצע | עד פעמיים השכר הממוצע | עד השכר הממוצע | עד 75% מהשכר הממוצע | עד מחצית השכר הממוצע | עד שכר מינימום | סך הכול | | |
| 0.2 | 0.6 | 2.2 | 9.7 | 8.0 | 18.3 | 9.7 | 51.3 | 100.0 | 497 | קלנסווה |
| 0.9 | 0.3 | 3.1 | 17.6 | 13.6 | 17.3 | 6.5 | 40.6 | 100.0 | 323 | ריינה |
| | 1.0 | 1.0 | 21.8 | 14.9 | 12.9 | 2.0 | 46.5 | 100.0 | 101 | תל שבע |
| 0.4 | 0.6 | 2.1 | 12.6 | 11.0 | 19.4 | 8.6 | 45.3 | 100.0 | 8,237 | 2,000 - 9,999 |
| 1.8 | 1.8 | 4.5 | 15.3 | 10.8 | 9.0 | 7.2 | 49.5 | 100.0 | 111 | אבו גוש |
| 0.9 | | 2.2 | 10.7 | 10.1 | 18.9 | 8.8 | 48.3 | 100.0 | 317 | אעבלין |
| | 1.6 | 4.7 | 16.5 | 9.4 | 18.9 | 7.9 | 40.9 | 100.0 | 127 | בועיינה-נוג'ידאת |
| | | | 2.2 | 4.3 | 23.2 | 18.1 | 52.2 | 100.0 | 138 | בוקעאתא |
| | | 1.9 | 15.4 | 15.4 | 23.1 | 4.8 | 39.4 | 100.0 | 104 | ביר אל-מכסור |
| | 0.5 | 1.0 | 5.4 | 8.9 | 19.8 | 7.4 | 56.9 | 100.0 | 202 | בית ג'ן |
| | 0.7 | 1.4 | 8.6 | 8.6 | 20.7 | 8.6 | 51.4 | 100.0 | 140 | בסמ"ה |
| | 1.7 | 0.8 | 16.1 | 21.2 | 19.5 | 9.3 | 31.4 | 100.0 | 118 | בסמת טבעון |
| 0.7 | | 3.4 | 12.8 | 13.4 | 19.5 | 10.7 | 39.6 | 100.0 | 149 | בענה |
| 2.2 | | | 8.9 | 10.0 | 20.0 | 6.7 | 52.2 | 100.0 | 90 | ג'ולס |
| 0.4 | | 1.6 | 13.8 | 9.9 | 16.6 | 7.9 | 49.8 | 100.0 | 253 | גלג'וליה |
| | 0.8 | 3.2 | 13.6 | 12.8 | 19.2 | 4.8 | 45.6 | 100.0 | 125 | ג'סר א-זרקא |
| 2.1 | 3.5 | 4.3 | 14.9 | 10.6 | 15.6 | 9.2 | 39.7 | 100.0 | 141 | ג'ש (גוש חלב) |
| | 0.3 | 1.3 | 8.3 | 13.1 | 19.4 | 8.3 | 49.4 | 100.0 | 397 | ג'ת |
| 0.3 | 0.7 | 1.7 | 20.0 | 8.3 | 24.8 | 9.0 | 35.2 | 100.0 | 290 | דבורייה |
| | | 3.5 | 14.3 | 13.4 | 21.6 | 6.5 | 40.7 | 100.0 | 231 | דייר אל-אסד |
| | | 2.2 | 7.1 | 13.7 | 20.3 | 13.2 | 43.4 | 100.0 | 182 | דייר חנא |
| | 0.4 | 1.1 | 12.2 | 10.7 | 15.3 | 10.3 | 50.0 | 100.0 | 262 | זמר |
| | 1.4 | | 21.1 | 15.5 | 32.4 | 1.4 | 28.2 | 100.0 | 71 | זרזיר |
| | | 6.5 | 16.1 | 17.7 | 19.4 | 8.1 | 32.3 | 100.0 | 62 | חורה |
| 0.8 | 0.8 | 2.5 | 11.6 | 5.8 | 18.2 | 13.2 | 47.1 | 100.0 | 121 | חורפיש |
| | 2.2 | 5.5 | 25.3 | 13.2 | 14.3 | 1.1 | 38.5 | 100.0 | 91 | טובא-זנגרייה |
| | | 5.0 | 10.0 | 8.0 | 20.0 | 4.0 | 53.0 | 100.0 | 100 | יאנוח-ג'ת |
| | 0.6 | | 7.3 | 7.3 | 20.8 | 10.1 | 53.9 | 100.0 | 178 | כאבול |
| | | | 8.2 | 8.2 | 24.6 | 11.5 | 47.5 | 100.0 | 61 | כאוכב אבו אל-היג'א |
| | 2.3 | 1.2 | 18.6 | 12.8 | 11.6 | 3.5 | 50.0 | 100.0 | 86 | כסיפה |
| | | 1.6 | 4.0 | 5.6 | 14.4 | 11.2 | 63.2 | 100.0 | 125 | כסרא-סמיע |
| 2.0 | | 2.0 | 22.4 | 10.2 | 8.2 | 6.1 | 49.0 | 100.0 | 49 | כעביה-טבאש-חג'אג'רה |
| | | 2.0 | 18.2 | 12.1 | 19.2 | 9.1 | 39.4 | 100.0 | 99 | כפר ברא |
| 0.3 | 0.5 | 2.9 | 11.2 | 9.1 | 21.3 | 11.2 | 43.5 | 100.0 | 375 | כפר יאסיף |
| | | | 12.7 | 11.3 | 29.6 | 7.0 | 39.4 | 100.0 | 71 | כפר כמא |

לוח מס' 21 (המשך)

| קבוצת הכנסה (אחוזים) | | | | | | | | | סך הכול (מספרים) | היישוב וצורתו |
|----------------------------------|------------------------------|---------------------------------|-----------------------------|-------------------|---------------------------|----------------------------|-------------------|---------|---------------------|------------------------------|
| יותר מ-4 פעמים השכר הממוצע | עד 4 פעמים השכר הממוצע | עד 3 פעמים השכר הממוצע | עד פעמיים השכר הממוצע | עד השכר הממוצע | עד 75% מהשכר הממוצע | עד מחצית השכר הממוצע | עד שכר מינימום | סך הכול | | |
| | | 2.3 | 27.9 | 18.6 | 9.3 | 9.3 | 32.6 | 100.0 | 43 | כפר מצר |
| 1.6 | 1.6 | 4.8 | 17.7 | 9.7 | 12.9 | 4.8 | 46.8 | 100.0 | 62 | לקיה |
| | 0.3 | 0.3 | 7.5 | 9.6 | 22.5 | 10.1 | 49.9 | 100.0 | 387 | מגדל שמש |
| | 1.5 | | 9.2 | 9.2 | 12.3 | 10.8 | 56.9 | 100.0 | 65 | מוקייבלה |
| 1.0 | 1.0 | 1.0 | 20.4 | 7.8 | 23.3 | 7.8 | 37.9 | 100.0 | 103 | מזרעה |
| 0.8 | | | 5.9 | 11.8 | 20.2 | 9.2 | 52.1 | 100.0 | 119 | מסעדה |
| 2.4 | 1.6 | 2.4 | 17.5 | 10.3 | 18.3 | 7.9 | 39.7 | 100.0 | 126 | מעיליא |
| 1.0 | 1.6 | 5.8 | 16.2 | 17.8 | 18.8 | 7.3 | 31.4 | 100.0 | 191 | משהד |
| 0.4 | | 1.3 | 12.8 | 11.9 | 16.8 | 10.6 | 46.0 | 100.0 | 226 | נחף |
| | | | 13.0 | 10.9 | 19.6 | | 56.5 | 100.0 | 46 | סאג'ור |
| | 1.8 | | 24.6 | 5.3 | 8.8 | 8.8 | 50.9 | 100.0 | 57 | סולם |
| | | | 14.3 | 14.3 | 14.3 | 5.7 | 51.4 | 100.0 | 35 | עוזיר |
| | 0.7 | 2.2 | 13.7 | 8.6 | 19.4 | 7.2 | 48.2 | 100.0 | 139 | עיילבון |
| 2.1 | | 8.2 | 33.0 | 11.3 | 9.3 | 8.2 | 27.8 | 100.0 | 97 | עילוט |
| | | 2.7 | 18.9 | 16.2 | 18.4 | 9.7 | 34.1 | 100.0 | 185 | עין מאהל |
| 0.6 | 0.9 | 2.5 | 9.2 | 12.3 | 21.5 | 9.8 | 43.0 | 100.0 | 316 | עספיא |
| 0.4 | 0.7 | 0.7 | 8.9 | 14.1 | 19.3 | 9.7 | 46.1 | 100.0 | 269 | פורידיס |
| 1.6 | 1.6 | 4.8 | 16.0 | 8.0 | 19.2 | 8.0 | 40.8 | 100.0 | 125 | פסוטה |
| | 0.5 | 3.4 | 6.9 | 7.8 | 18.6 | 8.8 | 53.9 | 100.0 | 204 | פקיעין (בוקיעה) |
| 1.0 | 1.4 | 3.1 | 10.1 | 8.0 | 21.5 | 6.6 | 48.3 | 100.0 | 288 | ראמה |
| | | | 22.6 | 16.1 | 21.8 | 4.8 | 34.7 | 100.0 | 124 | שבלי - אום אל-גנם |
| | | 3.3 | 13.3 | 6.7 | 26.7 | 6.7 | 43.3 | 100.0 | 30 | שגב-שלום |
| | | | 17.9 | 17.9 | 20.5 | | 43.6 | 100.0 | 39 | שייח' דנון |
| | 2.1 | 1.1 | 7.4 | 7.4 | 25.3 | 6.3 | 50.5 | 100.0 | 95 | שעב |
| 2.1 | 1.6 | 4.4 | 18.2 | 10.9 | 15.5 | 6.4 | 40.9 | 100.0 | 20,573 | יישובים כפריים - סה"כ |
| 1.8 | 1.5 | 4.0 | 17.6 | 10.9 | 15.5 | 6.4 | 42.3 | 100.0 | 15,073 | מושבים |
| 5.7 | 1.4 | 4.6 | 18.4 | 11.0 | 17.7 | 4.6 | 36.7 | 100.0 | 283 | מושבם שיתופיים |
| 2.7 | 0.4 | 3.9 | 19.5 | 10.7 | 17.0 | 5.7 | 40.2 | 100.0 | 513 | קיבוצים |
| | | 2.9 | 22.9 | 8.6 | 14.3 | 5.7 | 45.7 | 100.0 | 35 | יישובים מוסדיים יהודיים |
| 3.2 | 2.1 | 6.0 | 20.3 | 11.2 | 14.9 | 6.5 | 35.9 | 100.0 | 4,087 | יישובים יהודיים קטנים |
| 0.2 | 0.9 | 2.6 | 18.4 | 9.5 | 17.0 | 8.1 | 43.5 | 100.0 | 582 | יישובים לא יהודיים קטנים |
| 0.8 | 1.2 | 2.7 | 14.8 | 11.3 | 15.2 | 5.8 | 48.2 | 100.0 | 257 | אוכלוסייה מחוץ ליישובים |
| | 3.2 | | 9.7 | 9.7 | 12.9 | 9.7 | 54.8 | 100.0 | 31 | כתובת לא ידועה |

לוח מס' 22 - משך העבודה של עובדים שכירים לפי צורת יישוב - 2001

| משך העבודה (אחוזים) | | | | | | ממוצע חודשי עבודה | מספר העובדים השכירים | צורת היישוב |
|---------------------|-------------|------------|------------|------------|---------|-------------------|----------------------|--|
| 12 חודשים | 11-9 חודשים | 8-6 חודשים | 5-3 חודשים | 2-1 חודשים | סך הכול | | | |
| 59.2 | 12.3 | 10.7 | 10.2 | 7.7 | 100.0 | 9.6 | 2,378,559 | סך הכול |
| 58.5 | 12.5 | 10.8 | 10.4 | 7.8 | 100.0 | 9.6 | 2,165,858 | יישובים עירוניים - סה"כ |
| 59.7 | 12.4 | 10.5 | 9.9 | 7.6 | 100.0 | 9.6 | 528,768 | מעל 200,000 |
| 58.4 | 12.3 | 10.3 | 10.4 | 8.5 | 100.0 | 9.5 | 162,770 | ירושלים |
| 58.7 | 13.2 | 11.1 | 9.8 | 7.1 | 100.0 | 9.7 | 167,073 | תל אביב-יפו |
| 60.2 | 11.7 | 10.2 | 9.9 | 8.0 | 100.0 | 9.6 | 104,357 | חיפה |
| 62.9 | 11.7 | 9.8 | 9.1 | 6.5 | 100.0 | 9.9 | 94,568 | ראשון לציון |
| 59.5 | 12.3 | 10.6 | 10.1 | 7.6 | 100.0 | 9.6 | 1,448,224 | יישובים עירוניים יהודיים סך הכול |
| 59.2 | 12.5 | 10.6 | 10.0 | 7.6 | 100.0 | 9.6 | 533,189 | 199,999 - 100,000 |
| 60.2 | 12.3 | 10.5 | 9.9 | 7.2 | 100.0 | 9.7 | 222,502 | 99,999 - 50,000 |
| 59.2 | 12.1 | 10.8 | 10.1 | 7.8 | 100.0 | 9.6 | 474,195 | 49,999 - 20,000 |
| 59.2 | 12.3 | 10.6 | 10.4 | 7.6 | 100.0 | 9.6 | 105,361 | 19,999 - 10,000 |
| 61.0 | 11.7 | 10.2 | 9.7 | 7.4 | 100.0 | 9.7 | 112,977 | 9,999 - 2,000 |
| 47.7 | 14.5 | 13.8 | 14.0 | 9.9 | 100.0 | 8.9 | 188,866 | יישובים עירוניים לא יהודיים - סך הכול |
| 51.0 | 14.8 | 12.4 | 12.4 | 9.4 | 100.0 | 9.1 | 15,239 | 99,999 - 50,000 |
| 45.4 | 14.4 | 14.8 | 15.0 | 10.4 | 100.0 | 8.7 | 36,888 | 49,999 - 20,000 |
| 47.3 | 15.0 | 13.7 | 14.2 | 9.7 | 100.0 | 8.9 | 63,830 | 19,999 - 10,000 |
| 48.5 | 14.2 | 13.8 | 13.7 | 9.8 | 100.0 | 8.9 | 72,909 | 9,999 - 2,000 |
| 67.1 | 9.9 | 8.6 | 8.3 | 6.1 | 100.0 | 10.1 | 198,409 | יישובים כפריים - סה"כ |
| 59.6 | 12.4 | 10.7 | 10.0 | 7.4 | 100.0 | 9.7 | 76,358 | מושבים |
| 70.3 | 8.6 | 7.7 | 7.4 | 6.0 | 100.0 | 10.2 | 6,856 | מושבים שיתופיים |
| 82.3 | 5.3 | 4.7 | 4.7 | 3.1 | 100.0 | 11.0 | 62,113 | קיבוצים |
| 63.4 | 12.1 | 8.3 | 9.7 | 6.6 | 100.0 | 9.9 | 1,414 | יישובים מוסדיים יהודיים |
| 61.0 | 11.3 | 10.1 | 10.0 | 7.6 | 100.0 | 9.7 | 44,676 | יישובים יהודיים קטנים |
| 50.1 | 14.5 | 13.6 | 12.8 | 9.0 | 100.0 | 9.1 | 6,992 | יישובים לא יהודיים קטנים |
| 42.3 | 13.3 | 15.7 | 16.9 | 11.7 | 100.0 | 8.4 | 4,927 | שבטי בדווים ואוכלוסייה מחוץ ליישובים |
| 70.0 | 8.8 | 8.0 | 7.5 | 5.7 | 100.0 | 10.2 | 9,204 | כתובת לא ידועה |

| משך העבודה (אחוזים) | | | | | | ממוצע חודשי עבודה | מספר העובדים השכירים | היישובים לפי צורת היישוב |
|---------------------|-------------|------------|------------|------------|---------|-------------------|----------------------|---|
| 12 חודשים | 11-9 חודשים | 8-6 חודשים | 5-3 חודשים | 2-1 חודשים | סך הכול | | | |
| 59.2 | 12.3 | 10.7 | 10.2 | 7.7 | 100.0 | 9.6 | 2,378,559 | סך הכול |
| 58.5 | 12.5 | 10.8 | 10.4 | 7.8 | 100.0 | 9.6 | 2,165,858 | יישובים עירוניים - סה"כ |
| 59.7 | 12.4 | 10.5 | 9.9 | 7.6 | 100.0 | 9.6 | 528,768 | מעל 200,000 |
| 58.4 | 12.3 | 10.3 | 10.4 | 8.5 | 100.0 | 9.5 | 162,770 | ירושלים |
| 58.7 | 13.2 | 11.1 | 9.8 | 7.1 | 100.0 | 9.7 | 167,073 | תל אביב-יפו |
| 60.2 | 11.7 | 10.2 | 9.9 | 8.0 | 100.0 | 9.6 | 104,357 | חיפה |
| 62.9 | 11.7 | 9.8 | 9.1 | 6.5 | 100.0 | 9.9 | 94,568 | ראשון לציון |
| 59.5 | 12.3 | 10.6 | 10.1 | 7.6 | 100.0 | 9.6 | 1,448,224 | יישובים עירוניים יהודיים סך הכול |
| 59.2 | 12.5 | 10.6 | 10.0 | 7.6 | 100.0 | 9.6 | 533,189 | 100,000 - 199,999 |
| 57.3 | 12.6 | 11.0 | 10.6 | 8.5 | 100.0 | 9.5 | 67,983 | אשדוד |
| 54.7 | 12.8 | 11.6 | 11.5 | 9.5 | 100.0 | 9.3 | 37,449 | אשקלון |
| 58.4 | 11.5 | 10.9 | 10.7 | 8.3 | 100.0 | 9.5 | 71,577 | באר שבע |
| 59.4 | 13.6 | 9.3 | 9.4 | 8.3 | 100.0 | 9.7 | 30,225 | בני ברק |
| 58.2 | 13.2 | 10.9 | 10.2 | 7.5 | 100.0 | 9.6 | 58,510 | בת ים |
| 61.1 | 12.5 | 10.0 | 9.5 | 6.9 | 100.0 | 9.8 | 72,071 | חולון |
| 56.2 | 13.1 | 11.5 | 11.1 | 8.1 | 100.0 | 9.4 | 64,395 | נתניה |
| 62.2 | 12.3 | 9.9 | 9.1 | 6.5 | 100.0 | 9.9 | 76,189 | פתח תקווה |
| 63.6 | 12.0 | 9.7 | 8.5 | 6.3 | 100.0 | 10.0 | 54,790 | רמת גן |
| 60.2 | 12.3 | 10.5 | 9.9 | 7.2 | 100.0 | 9.7 | 222,502 | 50,000 - 99,999 |
| 61.0 | 12.6 | 10.2 | 9.7 | 6.6 | 100.0 | 9.8 | 37,559 | הרצלייה |
| 57.6 | 12.8 | 11.3 | 10.4 | 7.9 | 100.0 | 9.5 | 31,215 | חדרה |
| 62.9 | 11.6 | 9.8 | 9.3 | 6.4 | 100.0 | 9.9 | 35,333 | כפר סבא |
| 57.8 | 13.0 | 10.9 | 10.3 | 7.9 | 100.0 | 9.5 | 25,432 | לוד |
| 61.3 | 11.5 | 10.4 | 9.7 | 7.1 | 100.0 | 9.7 | 41,321 | רחובות |
| 57.1 | 13.4 | 11.1 | 10.4 | 8.0 | 100.0 | 9.5 | 22,547 | רמלה |
| 61.3 | 11.7 | 9.9 | 10.1 | 7.0 | 100.0 | 9.7 | 29,095 | רעננה |
| 59.2 | 12.1 | 10.8 | 10.1 | 7.8 | 100.0 | 9.6 | 474,195 | 20,000 - 49,999 |
| 52.8 | 13.1 | 11.7 | 12.5 | 9.9 | 100.0 | 9.1 | 6,939 | אופקים |
| 59.4 | 13.8 | 10.8 | 9.3 | 6.7 | 100.0 | 9.7 | 11,809 | אור יהודה |
| 47.5 | 16.0 | 14.4 | 12.7 | 9.4 | 100.0 | 9.0 | 23,608 | אילת |
| 54.2 | 14.2 | 11.3 | 12.1 | 8.2 | 100.0 | 9.3 | 14,694 | בית שמש |
| 64.7 | 11.7 | 9.5 | 8.4 | 5.7 | 100.0 | 10.0 | 20,872 | גבעתיים |
| 55.9 | 11.7 | 11.2 | 11.9 | 9.2 | 100.0 | 9.3 | 11,983 | דימונה |
| 63.4 | 12.0 | 9.6 | 9.0 | 5.9 | 100.0 | 9.9 | 16,242 | הוד השרון |

| משך העבודה (אחוזים) | | | | | | ממוצע חודשי עבודה | מספר העובדים השכירים | היישובים לפי צורת היישוב |
|---------------------|-------------|------------|------------|------------|---------|-------------------|----------------------|--------------------------|
| 12 חודשים | 11-9 חודשים | 8-6 חודשים | 5-3 חודשים | 2-1 חודשים | סך הכול | | | |
| 50.8 | 13.5 | 13.1 | 12.2 | 10.4 | 100.0 | 9.0 | 14,671 | טבריה |
| 60.2 | 11.8 | 10.4 | 9.9 | 7.7 | 100.0 | 9.7 | 12,841 | יבנה |
| 63.5 | 12.3 | 9.3 | 8.5 | 6.5 | 100.0 | 9.9 | 9,731 | יהוד |
| 60.3 | 11.1 | 10.3 | 10.1 | 8.2 | 100.0 | 9.6 | 18,947 | כרמיאל |
| 61.9 | 10.8 | 9.8 | 9.6 | 8.0 | 100.0 | 9.7 | 8,167 | מבשרת ציון |
| 57.5 | 12.3 | 11.1 | 11.0 | 8.0 | 100.0 | 9.5 | 9,558 | מגדל העמק |
| 67.1 | 12.6 | 9.0 | 7.1 | 4.2 | 100.0 | 10.3 | 14,531 | מודיעין |
| 66.0 | 11.2 | 8.6 | 8.4 | 5.9 | 100.0 | 10.1 | 10,898 | מעלה אדומים |
| 58.0 | 12.2 | 11.0 | 10.5 | 8.3 | 100.0 | 9.5 | 8,273 | מעלות-תרשיחא |
| 61.8 | 11.4 | 10.1 | 9.3 | 7.4 | 100.0 | 9.8 | 20,412 | נהרייה |
| 63.2 | 11.1 | 10.1 | 8.6 | 6.9 | 100.0 | 9.9 | 11,199 | נס ציונה |
| 57.6 | 11.5 | 11.1 | 11.1 | 8.7 | 100.0 | 9.4 | 17,803 | נצרת עילית |
| 63.5 | 11.4 | 9.5 | 8.8 | 6.9 | 100.0 | 9.9 | 9,029 | נשר |
| 49.0 | 14.5 | 12.4 | 13.1 | 11.0 | 100.0 | 8.9 | 6,042 | נתיבות |
| 55.5 | 11.9 | 12.4 | 10.7 | 9.5 | 100.0 | 9.3 | 16,002 | עכו |
| 59.0 | 11.4 | 11.0 | 10.4 | 8.1 | 100.0 | 9.5 | 15,611 | עפולה |
| 55.8 | 13.0 | 11.9 | 11.1 | 8.4 | 100.0 | 9.4 | 10,479 | ערד |
| 58.8 | 13.0 | 11.0 | 10.1 | 7.1 | 100.0 | 9.7 | 11,223 | פרדס חנה-כרכור |
| 56.1 | 12.1 | 10.2 | 12.0 | 9.7 | 100.0 | 9.3 | 7,709 | צפת |
| 64.7 | 11.4 | 9.6 | 8.0 | 6.3 | 100.0 | 10.0 | 10,852 | קריית אנו |
| 59.3 | 11.3 | 10.6 | 10.2 | 8.6 | 100.0 | 9.5 | 18,904 | קריית אתא |
| 61.1 | 11.2 | 10.1 | 10.2 | 7.4 | 100.0 | 9.7 | 15,866 | קריית ביאליק |
| 55.1 | 12.2 | 11.9 | 11.6 | 9.2 | 100.0 | 9.3 | 18,178 | קריית גת |
| 59.3 | 11.5 | 10.7 | 10.4 | 8.1 | 100.0 | 9.6 | 15,618 | קריית ים |
| 62.0 | 10.9 | 9.9 | 9.7 | 7.5 | 100.0 | 9.7 | 16,587 | קריית מוצקין |
| 57.1 | 12.9 | 12.1 | 10.0 | 8.0 | 100.0 | 9.5 | 9,781 | קריית שמונה |
| 63.2 | 11.6 | 9.9 | 8.8 | 6.5 | 100.0 | 9.9 | 13,382 | ראש העין |
| 63.9 | 11.3 | 9.6 | 8.8 | 6.5 | 100.0 | 9.9 | 15,754 | רמת השרון |
| 59.2 | 12.3 | 10.6 | 10.4 | 7.6 | 100.0 | 9.6 | 105,361 | 10,000 - 19,999 |
| 52.9 | 13.8 | 13.0 | 12.2 | 8.1 | 100.0 | 9.3 | 6,669 | אור עקיבא |
| 59.8 | 12.6 | 10.6 | 9.8 | 7.1 | 100.0 | 9.7 | 7,748 | אריאל |
| 57.5 | 12.0 | 10.7 | 11.1 | 8.6 | 100.0 | 9.4 | 6,667 | בית שאן |
| 43.2 | 19.5 | 11.4 | 13.8 | 12.1 | 100.0 | 8.7 | 2,689 | ביתר עילית |
| 66.1 | 9.9 | 8.2 | 9.1 | 6.6 | 100.0 | 10.0 | 4,306 | גבעת זאב |

| משך העבודה (אחוזים) | | | | | | ממוצע חודשי עבודה | מספר העובדים השכירים | היישובים לפי צורת היישוב |
|---------------------|-------------|------------|------------|------------|---------|-------------------|----------------------|--------------------------|
| 12 חודשים | 11-9 חודשים | 8-6 חודשים | 5-3 חודשים | 2-1 חודשים | סך הכול | | | |
| 63.9 | 11.9 | 9.2 | 9.2 | 5.9 | 100.0 | 10.0 | 6,651 | גבעת שמואל |
| 61.8 | 10.9 | 10.7 | 9.8 | 6.8 | 100.0 | 9.8 | 4,494 | גדרה |
| 65.4 | 10.2 | 9.5 | 8.6 | 6.2 | 100.0 | 10.0 | 4,480 | גן יבנה |
| 64.5 | 11.0 | 8.8 | 9.4 | 6.3 | 100.0 | 9.9 | 4,896 | גני תקווה |
| 63.1 | 11.4 | 10.3 | 8.7 | 6.5 | 100.0 | 9.9 | 5,031 | זכרון יעקב |
| 58.2 | 11.3 | 11.4 | 10.9 | 8.2 | 100.0 | 9.5 | 7,074 | טירת כרמל |
| 62.6 | 12.2 | 10.9 | 8.5 | 5.8 | 100.0 | 9.9 | 7,647 | יקנעם עילית |
| 59.9 | 12.1 | 10.0 | 11.2 | 6.8 | 100.0 | 9.7 | 4,233 | כפר יונה |
| 35.5 | 21.4 | 14.4 | 14.4 | 14.3 | 100.0 | 8.2 | 3,051 | מדועין עילית |
| 64.5 | 8.4 | 9.0 | 10.3 | 7.7 | 100.0 | 9.8 | 3,720 | מכבים-רעות |
| 61.4 | 10.9 | 10.2 | 10.2 | 7.2 | 100.0 | 9.7 | 5,662 | קריית טבעון |
| 51.2 | 13.1 | 12.3 | 13.0 | 10.4 | 100.0 | 9.0 | 6,746 | קריית מלאכי |
| 51.6 | 14.3 | 12.9 | 12.2 | 9.0 | 100.0 | 9.2 | 7,873 | שדרות |
| 72.1 | 10.2 | 7.2 | 6.4 | 4.1 | 100.0 | 10.5 | 5,724 | שוהם |
| 61.0 | 11.7 | 10.2 | 9.7 | 7.4 | 100.0 | 9.7 | 112,977 | 2,000 - 9,999 |
| 61.7 | 12.0 | 9.6 | 9.8 | 6.8 | 100.0 | 9.8 | 3,556 | אבן יהודה |
| 64.6 | 11.5 | 9.5 | 8.6 | 5.9 | 100.0 | 10.0 | 2,147 | אורנית |
| 62.4 | 11.7 | 9.6 | 9.1 | 7.3 | 100.0 | 9.8 | 4,027 | אזור |
| 55.7 | 12.9 | 11.3 | 11.6 | 8.5 | 100.0 | 9.4 | 1,045 | אלון שבות |
| 63.0 | 11.7 | 9.4 | 8.9 | 7.0 | 100.0 | 9.9 | 986 | אליכין |
| 44.7 | 19.1 | 14.3 | 11.8 | 10.0 | 100.0 | 8.9 | 3,803 | אלעד |
| 62.4 | 12.0 | 9.0 | 9.4 | 7.2 | 100.0 | 9.8 | 2,523 | אלפי מנשה |
| 61.8 | 10.0 | 10.6 | 9.2 | 8.4 | 100.0 | 9.7 | 1,469 | אלקנה |
| 61.4 | 12.8 | 9.7 | 9.1 | 6.9 | 100.0 | 9.8 | 2,180 | אפרתה |
| 62.0 | 11.7 | 9.7 | 9.5 | 7.0 | 100.0 | 9.8 | 2,557 | באר יעקב |
| 58.2 | 10.1 | 10.6 | 11.5 | 9.7 | 100.0 | 9.4 | 1,300 | בית אל |
| 67.5 | 10.8 | 9.0 | 7.5 | 5.2 | 100.0 | 10.2 | 1,126 | בית אריה |
| 61.9 | 11.7 | 9.6 | 10.2 | 6.5 | 100.0 | 9.8 | 1,883 | בית דגן |
| 62.5 | 12.6 | 9.9 | 8.6 | 6.5 | 100.0 | 9.9 | 3,066 | בני ע"ש |
| 61.0 | 11.9 | 10.3 | 9.7 | 7.2 | 100.0 | 9.7 | 2,481 | בנימינה |
| 64.3 | 12.2 | 9.8 | 8.7 | 5.0 | 100.0 | 10.1 | 1,858 | בת חפר |
| 62.7 | 12.0 | 11.3 | 8.4 | 5.6 | 100.0 | 9.9 | 915 | גבעת עדה |
| 66.9 | 11.0 | 9.9 | 6.5 | 5.7 | 100.0 | 10.2 | 897 | גן נר |
| 55.5 | 13.7 | 11.5 | 10.6 | 8.7 | 100.0 | 9.4 | 3,317 | חצור הגלילית |

| משך העבודה (אחוזים) | | | | | | ממוצע חודשי עבודה | מספר העובדים השכירים | היישובים לפי צורת היישוב |
|---------------------|-------------|------------|------------|------------|---------|-------------------|----------------------|--------------------------|
| 12 חודשים | 11-9 חודשים | 8-6 חודשים | 5-3 חודשים | 2-1 חודשים | סך הכול | | | |
| 56.0 | 12.4 | 12.2 | 10.7 | 8.6 | 100.0 | 9.4 | 828 | יבנאל |
| 55.3 | 12.1 | 11.0 | 12.3 | 9.3 | 100.0 | 9.2 | 3,097 | ירוחם |
| 59.9 | 10.0 | 9.7 | 10.6 | 9.8 | 100.0 | 9.4 | 2,247 | כוכב יאיר |
| 42.9 | 14.5 | 13.1 | 15.9 | 13.6 | 100.0 | 8.3 | 704 | כוכב יעקב |
| 65.7 | 9.5 | 10.5 | 8.1 | 6.0 | 100.0 | 10.0 | 2,210 | כפר ורדים |
| 59.6 | 11.7 | 9.4 | 8.9 | 10.3 | 100.0 | 9.5 | 1,090 | כפר חב"ד |
| 64.0 | 10.3 | 10.2 | 8.7 | 6.8 | 100.0 | 9.9 | 1,022 | כפר תבור |
| 70.1 | 9.1 | 8.5 | 7.5 | 4.8 | 100.0 | 10.3 | 2,329 | להבים |
| 66.3 | 11.9 | 9.8 | 7.5 | 4.4 | 100.0 | 10.2 | 795 | לפיד |
| 63.9 | 10.6 | 9.6 | 9.5 | 6.4 | 100.0 | 9.9 | 3,076 | מזכרת בתיה |
| 68.4 | 9.1 | 8.1 | 8.1 | 6.4 | 100.0 | 10.1 | 2,848 | מיתר |
| 57.2 | 11.8 | 11.0 | 10.8 | 9.1 | 100.0 | 9.4 | 2,056 | מצפה רמון |
| 65.8 | 10.7 | 8.3 | 7.6 | 7.6 | 100.0 | 10.0 | 628 | מרכז שפירא |
| 68.9 | 10.4 | 8.8 | 6.9 | 5.0 | 100.0 | 10.3 | 1,077 | מתן |
| 65.5 | 11.8 | 9.1 | 7.5 | 6.2 | 100.0 | 10.1 | 1,247 | נווה אפרים |
| 50.0 | 9.4 | 10.7 | 14.3 | 15.5 | 100.0 | 8.5 | 670 | נווה דקלים |
| 68.5 | 8.9 | 7.6 | 7.9 | 7.1 | 100.0 | 10.1 | 986 | סביון |
| 68.6 | 8.6 | 7.7 | 8.4 | 6.6 | 100.0 | 10.1 | 3,161 | עומר |
| 48.9 | 14.7 | 10.2 | 14.9 | 11.4 | 100.0 | 8.8 | 491 | עמנואל |
| 52.8 | 14.6 | 11.5 | 11.1 | 10.0 | 100.0 | 9.2 | 847 | עפרה |
| 60.8 | 10.7 | 10.3 | 10.6 | 7.5 | 100.0 | 9.6 | 1,712 | עתלית |
| 64.0 | 8.9 | 9.6 | 10.1 | 7.4 | 100.0 | 9.8 | 2,353 | פרדסייה |
| 70.1 | 10.9 | 7.1 | 7.4 | 4.6 | 100.0 | 10.4 | 1,096 | צור הדסה |
| 67.5 | 11.5 | 8.4 | 7.4 | 5.2 | 100.0 | 10.2 | 2,154 | צור יגאל |
| 68.3 | 11.7 | 9.1 | 7.0 | 3.8 | 100.0 | 10.4 | 2,029 | צורן |
| 55.0 | 13.9 | 11.9 | 10.2 | 9.0 | 100.0 | 9.4 | 1,044 | קדומים |
| 62.5 | 12.2 | 10.0 | 8.8 | 6.5 | 100.0 | 9.9 | 3,482 | קדימה |
| 59.2 | 11.9 | 10.2 | 10.1 | 8.5 | 100.0 | 9.5 | 1,148 | קיסריה |
| 57.3 | 13.8 | 12.6 | 9.0 | 7.3 | 100.0 | 9.6 | 1,196 | קציר-חריש |
| 52.9 | 14.2 | 13.0 | 12.1 | 7.9 | 100.0 | 9.3 | 2,824 | קצרון |
| 52.4 | 11.6 | 11.1 | 12.6 | 12.3 | 100.0 | 8.9 | 2,046 | קריית ארבע |
| 48.6 | 12.1 | 10.7 | 13.5 | 15.1 | 100.0 | 8.6 | 364 | קריית יערים |
| 61.3 | 10.9 | 10.6 | 9.8 | 7.3 | 100.0 | 9.7 | 3,754 | קריית עקרון |
| 56.6 | 13.8 | 9.7 | 11.3 | 8.6 | 100.0 | 9.4 | 2,331 | קרני שומרון |

| משך העבודה (אחוזים) | | | | | | ממוצע חודשי עבודה | מספר העובדים השכירים | היישובים לפי צורת היישוב |
|---------------------|-------------|------------|------------|------------|---------|-------------------|----------------------|--|
| 12 חודשים | 11-9 חודשים | 8-6 חודשים | 5-3 חודשים | 2-1 חודשים | סך הכול | | | |
| 56.7 | 9.8 | 12.0 | 11.9 | 9.7 | 100.0 | 9.2 | 942 | ראש פינה |
| 56.8 | 12.7 | 11.5 | 9.6 | 9.3 | 100.0 | 9.4 | 1,734 | רכסים |
| 65.6 | 10.1 | 9.3 | 8.2 | 6.7 | 100.0 | 10.0 | 1,275 | רמת אפעל |
| 63.5 | 10.2 | 9.3 | 10.3 | 6.7 | 100.0 | 9.8 | 2,133 | רמת ישי |
| 56.8 | 12.2 | 11.5 | 11.4 | 8.1 | 100.0 | 9.4 | 2,355 | שלומי |
| 64.4 | 11.5 | 10.1 | 7.8 | 6.2 | 100.0 | 10.0 | 1,560 | שערי תקווה |
| 47.7 | 14.5 | 13.8 | 14.0 | 9.9 | 100.0 | 8.9 | 188,866 | יישובים עירוניים לא יהודיים סך הכול |
| 51.0 | 14.8 | 12.4 | 12.4 | 9.4 | 100.0 | 9.1 | 15,239 | 50,000 - 99,999 |
| 51.0 | 14.8 | 12.4 | 12.4 | 9.4 | 100.0 | 9.1 | 15,239 | נצרת |
| 45.4 | 14.4 | 14.8 | 15.0 | 10.4 | 100.0 | 8.7 | 36,888 | 20,000 - 49,999 |
| 38.4 | 16.6 | 17.4 | 16.9 | 10.7 | 100.0 | 8.3 | 7,075 | אום אל-פחם |
| 48.8 | 13.8 | 13.6 | 14.5 | 9.3 | 100.0 | 8.9 | 7,143 | טייבה |
| 44.5 | 15.5 | 13.7 | 15.2 | 11.1 | 100.0 | 8.6 | 5,225 | טמרה |
| 44.0 | 13.0 | 15.2 | 16.1 | 11.8 | 100.0 | 8.4 | 5,035 | סח'נין |
| 41.1 | 14.2 | 16.3 | 16.4 | 12.1 | 100.0 | 8.3 | 4,799 | רהט |
| 52.8 | 13.0 | 13.2 | 12.1 | 8.9 | 100.0 | 9.2 | 7,611 | שפרעם |
| 47.3 | 15.0 | 13.7 | 14.2 | 9.7 | 100.0 | 8.9 | 63,830 | 10,000 - 19,999 |
| 50.4 | 14.1 | 13.5 | 12.3 | 9.7 | 100.0 | 9.0 | 2,685 | אבו סנאן |
| 45.4 | 15.9 | 13.6 | 15.3 | 9.8 | 100.0 | 8.8 | 1,937 | אכסאל |
| 46.5 | 15.7 | 14.3 | 14.5 | 9.1 | 100.0 | 8.9 | 4,932 | באקה אל-גרביה |
| 46.5 | 14.9 | 13.9 | 14.2 | 10.6 | 100.0 | 8.7 | 3,814 | ג'דידה-מכר |
| 55.5 | 11.8 | 12.1 | 12.4 | 8.2 | 100.0 | 9.3 | 3,612 | דאלית אל-כרמל |
| 46.6 | 16.4 | 13.7 | 12.9 | 10.3 | 100.0 | 8.9 | 1,964 | טורעאן |
| 54.6 | 13.2 | 12.1 | 10.9 | 9.3 | 100.0 | 9.3 | 4,211 | טירה |
| 48.6 | 15.7 | 12.9 | 13.4 | 9.5 | 100.0 | 9.0 | 3,112 | יפיע |
| 54.8 | 11.8 | 11.6 | 12.5 | 9.2 | 100.0 | 9.2 | 2,654 | ירכא |
| 43.1 | 17.3 | 14.2 | 15.9 | 9.6 | 100.0 | 8.7 | 3,089 | כפר כנא |
| 34.3 | 14.0 | 19.6 | 19.7 | 12.3 | 100.0 | 7.8 | 2,336 | כפר מנדא |
| 52.5 | 16.5 | 11.9 | 11.0 | 8.1 | 100.0 | 9.4 | 3,342 | כפר קאסם |
| 46.3 | 14.5 | 14.9 | 15.4 | 9.0 | 100.0 | 8.8 | 3,359 | כפר קרע |
| 46.9 | 15.9 | 12.9 | 14.0 | 10.4 | 100.0 | 8.9 | 2,527 | מג'ד אל-כרום |
| 49.0 | 14.0 | 13.3 | 12.9 | 10.8 | 100.0 | 8.9 | 3,616 | מגאר |
| 39.0 | 18.5 | 15.1 | 17.6 | 9.7 | 100.0 | 8.5 | 2,146 | מעלה עירון |
| 40.6 | 16.6 | 15.8 | 15.6 | 11.4 | 100.0 | 8.4 | 3,637 | עראבה |

| משך העבודה (אחוזים) | | | | | | ממוצע חודשי עבודה | מספר העובדים השכירים | היישובים לפי צורת היישוב |
|---------------------|-------------|------------|------------|------------|---------|-------------------|----------------------|--------------------------|
| 12 חודשים | 11-9 חודשים | 8-6 חודשים | 5-3 חודשים | 2-1 חודשים | סך הכול | | | |
| 46.5 | 13.8 | 14.1 | 15.7 | 9.9 | 100.0 | 8.7 | 3,234 | ערערה |
| 42.3 | 14.4 | 13.2 | 16.8 | 13.3 | 100.0 | 8.3 | 953 | ערערה-בנגב |
| 50.4 | 15.8 | 13.0 | 13.3 | 7.4 | 100.0 | 9.2 | 3,132 | קלנסווה |
| 42.8 | 14.9 | 13.9 | 17.7 | 10.7 | 100.0 | 8.5 | 2,198 | ריינה |
| 44.3 | 16.1 | 13.1 | 16.0 | 10.6 | 100.0 | 8.6 | 1,340 | תל שבע |
| 48.5 | 14.2 | 13.8 | 13.7 | 9.8 | 100.0 | 8.9 | 72,909 | 2,000 - 9,999 |
| 52.7 | 15.0 | 13.2 | 11.1 | 8.1 | 100.0 | 9.3 | 1,177 | אבו גוש |
| 52.9 | 12.9 | 12.1 | 13.0 | 9.2 | 100.0 | 9.1 | 2,403 | אעבלין |
| 38.1 | 15.3 | 16.6 | 16.6 | 13.4 | 100.0 | 8.1 | 1,436 | בועיינה-נוג'ידאת |
| 31.9 | 18.0 | 18.0 | 19.8 | 12.3 | 100.0 | 7.9 | 1,166 | בוקעאתא |
| 45.7 | 11.4 | 16.7 | 15.4 | 10.8 | 100.0 | 8.5 | 1,456 | ביר אל-מכסור |
| 52.8 | 11.5 | 11.5 | 13.0 | 11.2 | 100.0 | 9.0 | 2,276 | בית ג'ן |
| 41.6 | 17.2 | 16.1 | 15.3 | 9.8 | 100.0 | 8.6 | 1,422 | בסמ"ה |
| 52.1 | 14.1 | 13.4 | 11.1 | 9.3 | 100.0 | 9.2 | 1,350 | בסמת טבעון |
| 41.7 | 17.0 | 14.3 | 16.0 | 11.0 | 100.0 | 8.5 | 1,403 | בענה |
| 57.7 | 9.8 | 11.1 | 11.9 | 9.5 | 100.0 | 9.3 | 1,435 | ג'ולס |
| 42.4 | 14.2 | 15.0 | 16.4 | 12.0 | 100.0 | 8.4 | 1,362 | גילג'וליה |
| 43.5 | 18.6 | 15.4 | 12.6 | 9.9 | 100.0 | 8.8 | 2,716 | ג'סר א-זרקא |
| 50.5 | 13.6 | 13.5 | 12.3 | 10.2 | 100.0 | 9.0 | 855 | ג'ש (גוש חלב) |
| 55.2 | 13.0 | 11.8 | 12.5 | 7.5 | 100.0 | 9.4 | 1,899 | ג'ת |
| 48.3 | 15.4 | 12.2 | 14.2 | 9.9 | 100.0 | 8.9 | 1,660 | דבורייה |
| 48.9 | 14.9 | 13.0 | 13.4 | 9.8 | 100.0 | 9.0 | 1,989 | דייר אל-אסד |
| 40.3 | 16.8 | 17.3 | 15.3 | 10.3 | 100.0 | 8.5 | 1,905 | דייר חנא |
| 52.9 | 13.7 | 13.0 | 13.3 | 7.1 | 100.0 | 9.2 | 1,098 | זמר |
| 52.6 | 11.7 | 14.7 | 12.6 | 8.3 | 100.0 | 9.1 | 1,286 | זרזיר |
| 51.1 | 12.4 | 14.0 | 13.1 | 9.4 | 100.0 | 9.0 | 980 | חורה |
| 47.4 | 11.6 | 15.9 | 13.3 | 11.8 | 100.0 | 8.7 | 1,151 | חורפיש |
| 33.9 | 18.9 | 16.3 | 17.2 | 13.8 | 100.0 | 8.0 | 1,156 | טובא-זנגרייה |
| 58.3 | 12.0 | 11.5 | 8.9 | 9.2 | 100.0 | 9.5 | 1,461 | יאנוח-ג'ת |
| 43.5 | 13.3 | 14.7 | 17.2 | 11.2 | 100.0 | 8.4 | 1,950 | כאבול |
| 47.3 | 12.2 | 13.7 | 14.8 | 12.0 | 100.0 | 8.6 | 681 | כאוכב אבו אל-היג'א |
| 47.8 | 15.0 | 11.1 | 15.4 | 10.7 | 100.0 | 8.8 | 1,276 | כסיפה |
| 61.5 | 10.4 | 9.1 | 10.7 | 8.3 | 100.0 | 9.6 | 1,628 | כסרא-סמיע |
| 48.0 | 12.9 | 14.2 | 15.6 | 9.3 | 100.0 | 8.8 | 897 | כעביה-טבאש-חג'אג'רה |

| משך העבודה (אחוזים) | | | | | | ממוצע חודשי עבודה | מספר העובדים השכירים | היישובים לפי צורת היישוב |
|---------------------|-------------|------------|------------|------------|---------|-------------------|----------------------|------------------------------|
| 12 חודשים | 11-9 חודשים | 8-6 חודשים | 5-3 חודשים | 2-1 חודשים | סך הכול | | | |
| 58.2 | 13.0 | 12.0 | 8.6 | 8.3 | 100.0 | 9.6 | 409 | כפר ברא |
| 53.0 | 13.5 | 11.7 | 12.8 | 9.0 | 100.0 | 9.2 | 2,423 | כפר יאסיף |
| 61.7 | 12.2 | 9.9 | 9.4 | 6.7 | 100.0 | 9.8 | 836 | כפר כמא |
| 55.2 | 13.6 | 10.4 | 10.9 | 10.0 | 100.0 | 9.3 | 442 | כפר מצר |
| 41.2 | 13.5 | 16.9 | 16.4 | 12.0 | 100.0 | 8.3 | 949 | לקיה |
| 33.1 | 17.1 | 17.6 | 18.3 | 13.9 | 100.0 | 7.9 | 2,145 | מג'דל שמס |
| 46.6 | 16.9 | 12.9 | 14.4 | 9.2 | 100.0 | 8.9 | 575 | מוקייבלה |
| 55.0 | 14.5 | 10.5 | 11.5 | 8.6 | 100.0 | 9.3 | 802 | מזרעה |
| 33.3 | 18.5 | 18.6 | 16.1 | 13.5 | 100.0 | 8.0 | 795 | מסעדה |
| 59.8 | 9.5 | 10.5 | 11.6 | 8.6 | 100.0 | 9.5 | 839 | מעיליא |
| 46.8 | 14.6 | 14.0 | 15.8 | 8.8 | 100.0 | 8.8 | 968 | משהד |
| 51.9 | 13.4 | 12.6 | 13.2 | 8.8 | 100.0 | 9.1 | 1,929 | נחף |
| 59.5 | 11.3 | 8.9 | 11.7 | 8.6 | 100.0 | 9.5 | 767 | סאג'ור |
| 47.9 | 16.6 | 15.4 | 10.5 | 9.7 | 100.0 | 9.1 | 495 | סולם |
| 37.1 | 15.9 | 16.2 | 18.7 | 12.1 | 100.0 | 8.0 | 321 | עזייר |
| 52.2 | 14.1 | 12.2 | 12.2 | 9.4 | 100.0 | 9.1 | 1,223 | עיילבון |
| 37.7 | 18.7 | 18.2 | 15.7 | 9.8 | 100.0 | 8.4 | 868 | עילוט |
| 42.7 | 15.5 | 14.5 | 17.8 | 9.5 | 100.0 | 8.6 | 1,751 | עין מאהל |
| 55.8 | 12.8 | 12.0 | 10.9 | 8.5 | 100.0 | 9.4 | 2,803 | עספיא |
| 45.0 | 15.6 | 16.7 | 13.9 | 8.8 | 100.0 | 8.8 | 2,295 | פוריידים |
| 47.8 | 14.5 | 16.9 | 12.7 | 8.0 | 100.0 | 9.0 | 910 | פסוטה |
| 55.4 | 12.9 | 12.0 | 12.4 | 7.4 | 100.0 | 9.4 | 1,392 | פקיעין (בוקיעה) |
| 55.8 | 12.2 | 11.0 | 12.0 | 9.0 | 100.0 | 9.3 | 2,022 | ראמה |
| 46.9 | 16.0 | 14.2 | 12.4 | 10.5 | 100.0 | 8.8 | 1,166 | שבלי - אום אל-גנם |
| 44.4 | 13.2 | 14.7 | 17.4 | 10.2 | 100.0 | 8.5 | 665 | שגב-שלום |
| 54.2 | 12.9 | 12.9 | 11.4 | 8.5 | 100.0 | 9.3 | 472 | שייח' דנון |
| 48.8 | 14.7 | 15.3 | 13.0 | 8.1 | 100.0 | 9.0 | 1,173 | שעב |
| 67.1 | 9.9 | 8.6 | 8.3 | 6.1 | 100.0 | 10.1 | 198,409 | יישובים כפריים - סה"כ |
| 59.6 | 12.4 | 10.7 | 10.0 | 7.4 | 100.0 | 9.7 | 76,358 | מושבים |
| 70.3 | 8.6 | 7.7 | 7.4 | 6.0 | 100.0 | 10.2 | 6,856 | מושבים שיתופיים |
| 82.3 | 5.3 | 4.7 | 4.7 | 3.1 | 100.0 | 11.0 | 62,113 | קיבוצים |
| 63.4 | 12.1 | 8.3 | 9.7 | 6.6 | 100.0 | 9.9 | 1,414 | יישובים מוסדיים יהודיים |
| 61.0 | 11.3 | 10.1 | 10.0 | 7.6 | 100.0 | 9.7 | 44,676 | יישובים יהודיים קטנים |
| 50.1 | 14.5 | 13.6 | 12.8 | 9.0 | 100.0 | 9.1 | 6,992 | יישובים לא יהודיים קטנים |

| משך העבודה (אחוזים) | | | | | | ממוצע חודשי עבודה | מספר העובדים השכירים | היישובים לפי צורת היישוב |
|---------------------|-------------|------------|------------|------------|---------|-------------------|----------------------|--------------------------|
| 12 חודשים | 11-9 חודשים | 8-6 חודשים | 5-3 חודשים | 2-1 חודשים | סך הכול | | | |
| 42.3 | 13.3 | 15.7 | 16.9 | 11.7 | 100.0 | 8.4 | 4,927 | אוכלוסייה מחוץ ליישובים |
| 70.0 | 8.8 | 8.0 | 7.5 | 5.7 | 100.0 | 10.2 | 9,204 | כתובת לא ידועה |

| משך העבודה (אחוזים) | | | | | | ממוצע חודשי עבודה | מספר העובדים השכירים | היישובים לפי סדר א'-ב' |
|---------------------|-------------|------------|------------|------------|---------|-------------------|----------------------|------------------------|
| 12 חודשים | 11-9 חודשים | 8-6 חודשים | 5-3 חודשים | 2-1 חודשים | סך הכול | | | |
| 59.2 | 12.3 | 10.7 | 10.2 | 7.7 | 100.0 | 9.6 | 2,378,559 | סך הכול |
| 52.7 | 15.0 | 13.2 | 11.1 | 8.1 | 100.0 | 9.3 | 1,177 | אבו גוש |
| 50.4 | 14.1 | 13.5 | 12.3 | 9.7 | 100.0 | 9.0 | 2,685 | אבו סנאן |
| 61.7 | 12.0 | 9.6 | 9.8 | 6.8 | 100.0 | 9.8 | 3,556 | אבן יהודה |
| 38.4 | 16.6 | 17.4 | 16.9 | 10.7 | 100.0 | 8.3 | 7,075 | אום אל-פחם |
| 52.8 | 13.1 | 11.7 | 12.5 | 9.9 | 100.0 | 9.1 | 6,939 | אופקים |
| 59.4 | 13.8 | 10.8 | 9.3 | 6.7 | 100.0 | 9.7 | 11,809 | אור יהודה |
| 52.9 | 13.8 | 13.0 | 12.2 | 8.1 | 100.0 | 9.3 | 6,669 | אור עקיבא |
| 64.6 | 11.5 | 9.5 | 8.6 | 5.9 | 100.0 | 10.0 | 2,147 | אורנית |
| 62.4 | 11.7 | 9.6 | 9.1 | 7.3 | 100.0 | 9.8 | 4,027 | אזור |
| 47.5 | 16.0 | 14.4 | 12.7 | 9.4 | 100.0 | 9.0 | 23,608 | אילת |
| 45.4 | 15.9 | 13.6 | 15.3 | 9.8 | 100.0 | 8.8 | 1,937 | אכסאל |
| 55.7 | 12.9 | 11.3 | 11.6 | 8.5 | 100.0 | 9.4 | 1,045 | אלון שבות |
| 63.0 | 11.7 | 9.4 | 8.9 | 7.0 | 100.0 | 9.9 | 986 | אליכין |
| 44.7 | 19.1 | 14.3 | 11.8 | 10.0 | 100.0 | 8.9 | 3,803 | אלעד |
| 62.4 | 12.0 | 9.0 | 9.4 | 7.2 | 100.0 | 9.8 | 2,523 | אלפי מנשה |
| 61.8 | 10.0 | 10.6 | 9.2 | 8.4 | 100.0 | 9.7 | 1,469 | אלקנה |
| 52.9 | 12.9 | 12.1 | 13.0 | 9.2 | 100.0 | 9.1 | 2,403 | אעבלין |
| 61.4 | 12.8 | 9.7 | 9.1 | 6.9 | 100.0 | 9.8 | 2,180 | אפרתה |
| 59.8 | 12.6 | 10.6 | 9.8 | 7.1 | 100.0 | 9.7 | 7,748 | אריאל |
| 57.3 | 12.6 | 11.0 | 10.6 | 8.5 | 100.0 | 9.5 | 67,983 | אשדוד |
| 54.7 | 12.8 | 11.6 | 11.5 | 9.5 | 100.0 | 9.3 | 37,449 | אשקלון |
| 46.5 | 15.7 | 14.3 | 14.5 | 9.1 | 100.0 | 8.9 | 4,932 | באקה אל-גרביה |
| 62.0 | 11.7 | 9.7 | 9.5 | 7.0 | 100.0 | 9.8 | 2,557 | באר יעקב |
| 58.4 | 11.5 | 10.9 | 10.7 | 8.3 | 100.0 | 9.5 | 71,577 | באר שבע |
| 38.1 | 15.3 | 16.6 | 16.6 | 13.4 | 100.0 | 8.1 | 1,436 | בועיינה-נוג'ידאת |
| 31.9 | 18.0 | 18.0 | 19.8 | 12.3 | 100.0 | 7.9 | 1,166 | בוקעאתא |
| 45.7 | 11.4 | 16.7 | 15.4 | 10.8 | 100.0 | 8.5 | 1,456 | ביר אל-מכסור |
| 58.2 | 10.1 | 10.6 | 11.5 | 9.7 | 100.0 | 9.4 | 1,300 | בית אל |
| 67.5 | 10.8 | 9.0 | 7.5 | 5.2 | 100.0 | 10.2 | 1,126 | בית אריה |
| 52.8 | 11.5 | 11.5 | 13.0 | 11.2 | 100.0 | 9.0 | 2,276 | בית ג'ן |
| 61.9 | 11.7 | 9.6 | 10.2 | 6.5 | 100.0 | 9.8 | 1,883 | בית דגן |
| 57.5 | 12.0 | 10.7 | 11.1 | 8.6 | 100.0 | 9.4 | 6,667 | בית שאן |
| 54.2 | 14.2 | 11.3 | 12.1 | 8.2 | 100.0 | 9.3 | 14,694 | בית שמש |

| משך העבודה (אחוזים) | | | | | | ממוצע חודשי עבודה | מספר העובדים השכירים | היישובים לפי סדר א'-ב' |
|---------------------|-------------|------------|------------|------------|---------|-------------------|----------------------|------------------------|
| 12 חודשים | 11-9 חודשים | 8-6 חודשים | 5-3 חודשים | 2-1 חודשים | סך הכול | | | |
| 43.2 | 19.5 | 11.4 | 13.8 | 12.1 | 100.0 | 8.7 | 2,689 | ביתר עילית |
| 59.4 | 13.6 | 9.3 | 9.4 | 8.3 | 100.0 | 9.7 | 30,225 | בני ברק |
| 62.5 | 12.6 | 9.9 | 8.6 | 6.5 | 100.0 | 9.9 | 3,066 | בני עי"ש |
| 61.0 | 11.9 | 10.3 | 9.7 | 7.2 | 100.0 | 9.7 | 2,481 | בנימינה |
| 41.6 | 17.2 | 16.1 | 15.3 | 9.8 | 100.0 | 8.6 | 1,422 | בסמ"ה |
| 52.1 | 14.1 | 13.4 | 11.1 | 9.3 | 100.0 | 9.2 | 1,350 | בסמת טבעון |
| 41.7 | 17.0 | 14.3 | 16.0 | 11.0 | 100.0 | 8.5 | 1,403 | בענה |
| 64.3 | 12.2 | 9.8 | 8.7 | 5.0 | 100.0 | 10.1 | 1,858 | בת חפר |
| 58.2 | 13.2 | 10.9 | 10.2 | 7.5 | 100.0 | 9.6 | 58,510 | בת ים |
| 46.5 | 14.9 | 13.9 | 14.2 | 10.6 | 100.0 | 8.7 | 3,814 | ג'דידה-מכר |
| 57.7 | 9.8 | 11.1 | 11.9 | 9.5 | 100.0 | 9.3 | 1,435 | ג'ולס |
| 42.4 | 14.2 | 15.0 | 16.4 | 12.0 | 100.0 | 8.4 | 1,362 | ג'לג'וליה |
| 43.5 | 18.6 | 15.4 | 12.6 | 9.9 | 100.0 | 8.8 | 2,716 | ג'סר א-זרקא |
| 50.5 | 13.6 | 13.5 | 12.3 | 10.2 | 100.0 | 9.0 | 855 | ג'ש (גוש חלב) |
| 55.2 | 13.0 | 11.8 | 12.5 | 7.5 | 100.0 | 9.4 | 1,899 | ג'ת |
| 66.1 | 9.9 | 8.2 | 9.1 | 6.6 | 100.0 | 10.0 | 4,306 | גבעת זאב |
| 62.7 | 12.0 | 11.3 | 8.4 | 5.6 | 100.0 | 9.9 | 915 | גבעת עדה |
| 63.9 | 11.9 | 9.2 | 9.2 | 5.9 | 100.0 | 10.0 | 6,651 | גבעת שמואל |
| 64.7 | 11.7 | 9.5 | 8.4 | 5.7 | 100.0 | 10.0 | 20,872 | גבעתיים |
| 61.8 | 10.9 | 10.7 | 9.8 | 6.8 | 100.0 | 9.8 | 4,494 | גדרה |
| 65.4 | 10.2 | 9.5 | 8.6 | 6.2 | 100.0 | 10.0 | 4,480 | גן יבנה |
| 66.9 | 11.0 | 9.9 | 6.5 | 5.7 | 100.0 | 10.2 | 897 | גן נר |
| 64.5 | 11.0 | 8.8 | 9.4 | 6.3 | 100.0 | 9.9 | 4,896 | גני תקווה |
| 55.5 | 11.8 | 12.1 | 12.4 | 8.2 | 100.0 | 9.3 | 3,612 | דאלית אל-כרמל |
| 48.3 | 15.4 | 12.2 | 14.2 | 9.9 | 100.0 | 8.9 | 1,660 | דבורייה |
| 48.9 | 14.9 | 13.0 | 13.4 | 9.8 | 100.0 | 9.0 | 1,989 | דייר אל-אסד |
| 40.3 | 16.8 | 17.3 | 15.3 | 10.3 | 100.0 | 8.5 | 1,905 | דייר חנא |
| 55.9 | 11.7 | 11.2 | 11.9 | 9.2 | 100.0 | 9.3 | 11,983 | דימונה |
| 63.4 | 12.0 | 9.6 | 9.0 | 5.9 | 100.0 | 9.9 | 16,242 | הוד השרון |
| 61.0 | 12.6 | 10.2 | 9.7 | 6.6 | 100.0 | 9.8 | 37,559 | הרצלייה |
| 63.1 | 11.4 | 10.3 | 8.7 | 6.5 | 100.0 | 9.9 | 5,031 | זכרון יעקב |
| 52.9 | 13.7 | 13.0 | 13.3 | 7.1 | 100.0 | 9.2 | 1,098 | זמר |
| 52.6 | 11.7 | 14.7 | 12.6 | 8.3 | 100.0 | 9.1 | 1,286 | זרזיר |
| 57.6 | 12.8 | 11.3 | 10.4 | 7.9 | 100.0 | 9.5 | 31,215 | חדרה |

| משך העבודה (אחוזים) | | | | | | ממוצע חודשי עבודה | מספר העובדים השכירים | היישובים לפי סדר א'-ב' |
|---------------------|-------------|------------|------------|------------|---------|-------------------|----------------------|------------------------|
| 12 חודשים | 11-9 חודשים | 8-6 חודשים | 5-3 חודשים | 2-1 חודשים | סך הכול | | | |
| 61.1 | 12.5 | 10.0 | 9.5 | 6.9 | 100.0 | 9.8 | 72,071 | חולון |
| 51.1 | 12.4 | 14.0 | 13.1 | 9.4 | 100.0 | 9.0 | 980 | חורה |
| 47.4 | 11.6 | 15.9 | 13.3 | 11.8 | 100.0 | 8.7 | 1,151 | חורפיש |
| 60.2 | 11.7 | 10.2 | 9.9 | 8.0 | 100.0 | 9.6 | 104,357 | חיפה |
| 55.5 | 13.7 | 11.5 | 10.6 | 8.7 | 100.0 | 9.4 | 3,317 | חצור הגלילית |
| 50.8 | 13.5 | 13.1 | 12.2 | 10.4 | 100.0 | 9.0 | 14,671 | טבריה |
| 33.9 | 18.9 | 16.3 | 17.2 | 13.8 | 100.0 | 8.0 | 1,156 | טובא-זנגרייה |
| 46.6 | 16.4 | 13.7 | 12.9 | 10.3 | 100.0 | 8.9 | 1,964 | טורעאן |
| 48.8 | 13.8 | 13.6 | 14.5 | 9.3 | 100.0 | 8.9 | 7,143 | טייבה |
| 54.6 | 13.2 | 12.1 | 10.9 | 9.3 | 100.0 | 9.3 | 4,211 | טירה |
| 58.2 | 11.3 | 11.4 | 10.9 | 8.2 | 100.0 | 9.5 | 7,074 | טירת כרמל |
| 44.5 | 15.5 | 13.7 | 15.2 | 11.1 | 100.0 | 8.6 | 5,225 | טמרה |
| 58.3 | 12.0 | 11.5 | 8.9 | 9.2 | 100.0 | 9.5 | 1,461 | יאנוח-ג'ת |
| 56.0 | 12.4 | 12.2 | 10.7 | 8.6 | 100.0 | 9.4 | 828 | יבנאל |
| 60.2 | 11.8 | 10.4 | 9.9 | 7.7 | 100.0 | 9.7 | 12,841 | יבנה |
| 63.5 | 12.3 | 9.3 | 8.5 | 6.5 | 100.0 | 9.9 | 9,731 | יהוד |
| 48.6 | 15.7 | 12.9 | 13.4 | 9.5 | 100.0 | 9.0 | 3,112 | יפיע |
| 62.6 | 12.2 | 10.9 | 8.5 | 5.8 | 100.0 | 9.9 | 7,647 | יקנעם עילית |
| 55.3 | 12.1 | 11.0 | 12.3 | 9.3 | 100.0 | 9.2 | 3,097 | ירוחם |
| 58.4 | 12.3 | 10.3 | 10.4 | 8.5 | 100.0 | 9.5 | 162,770 | ירושלים |
| 54.8 | 11.8 | 11.6 | 12.5 | 9.2 | 100.0 | 9.2 | 2,654 | ירכא |
| 43.5 | 13.3 | 14.7 | 17.2 | 11.2 | 100.0 | 8.4 | 1,950 | כאבול |
| 47.3 | 12.2 | 13.7 | 14.8 | 12.0 | 100.0 | 8.6 | 681 | כאוכב אבו אל-היג'א |
| 59.9 | 10.0 | 9.7 | 10.6 | 9.8 | 100.0 | 9.4 | 2,247 | כוכב יאיר |
| 42.9 | 14.5 | 13.1 | 15.9 | 13.6 | 100.0 | 8.3 | 704 | כוכב יעקב |
| 47.8 | 15.0 | 11.1 | 15.4 | 10.7 | 100.0 | 8.8 | 1,276 | כסיפה |
| 61.5 | 10.4 | 9.1 | 10.7 | 8.3 | 100.0 | 9.6 | 1,628 | כסרא-סמיע |
| 48.0 | 12.9 | 14.2 | 15.6 | 9.3 | 100.0 | 8.8 | 897 | כעביה-טבאש-חג'אג'רה |
| 58.2 | 13.0 | 12.0 | 8.6 | 8.3 | 100.0 | 9.6 | 409 | כפר ברא |
| 65.7 | 9.5 | 10.5 | 8.1 | 6.0 | 100.0 | 10.0 | 2,210 | כפר ורדים |
| 59.6 | 11.7 | 9.4 | 8.9 | 10.3 | 100.0 | 9.5 | 1,090 | כפר חב"ד |
| 53.0 | 13.5 | 11.7 | 12.8 | 9.0 | 100.0 | 9.2 | 2,423 | כפר יאסיף |
| 59.9 | 12.1 | 10.0 | 11.2 | 6.8 | 100.0 | 9.7 | 4,233 | כפר יונה |
| 61.7 | 12.2 | 9.9 | 9.4 | 6.7 | 100.0 | 9.8 | 836 | כפר כמא |

| משך העבודה (אחוזים) | | | | | | ממוצע חודשי עבודה | מספר העובדים השכירים | היישובים לפי סדר א'-ב' |
|---------------------|-------------|------------|------------|------------|---------|-------------------|----------------------|------------------------|
| 12 חודשים | 11-9 חודשים | 8-6 חודשים | 5-3 חודשים | 2-1 חודשים | סך הכול | | | |
| 43.1 | 17.3 | 14.2 | 15.9 | 9.6 | 100.0 | 8.7 | 3,089 | כפר כנא |
| 34.3 | 14.0 | 19.6 | 19.7 | 12.3 | 100.0 | 7.8 | 2,336 | כפר מנדא |
| 55.2 | 13.6 | 10.4 | 10.9 | 10.0 | 100.0 | 9.3 | 442 | כפר מצר |
| 62.9 | 11.6 | 9.8 | 9.3 | 6.4 | 100.0 | 9.9 | 35,333 | כפר סבא |
| 52.5 | 16.5 | 11.9 | 11.0 | 8.1 | 100.0 | 9.4 | 3,342 | כפר קאסם |
| 46.3 | 14.5 | 14.9 | 15.4 | 9.0 | 100.0 | 8.8 | 3,359 | כפר קרע |
| 64.0 | 10.3 | 10.2 | 8.7 | 6.8 | 100.0 | 9.9 | 1,022 | כפר תבור |
| 60.3 | 11.1 | 10.3 | 10.1 | 8.2 | 100.0 | 9.6 | 18,947 | כרמיאל |
| 70.1 | 9.1 | 8.5 | 7.5 | 4.8 | 100.0 | 10.3 | 2,329 | להבים |
| 57.8 | 13.0 | 10.9 | 10.3 | 7.9 | 100.0 | 9.5 | 25,432 | לוד |
| 66.3 | 11.9 | 9.8 | 7.5 | 4.4 | 100.0 | 10.2 | 795 | לפיד |
| 41.2 | 13.5 | 16.9 | 16.4 | 12.0 | 100.0 | 8.3 | 949 | לקיה |
| 61.9 | 10.8 | 9.8 | 9.6 | 8.0 | 100.0 | 9.7 | 8,167 | מבשרת ציון |
| 46.9 | 15.9 | 12.9 | 14.0 | 10.4 | 100.0 | 8.9 | 2,527 | מג'ד אל-כרום |
| 33.1 | 17.1 | 17.6 | 18.3 | 13.9 | 100.0 | 7.9 | 2,145 | מג'דל שמש |
| 49.0 | 14.0 | 13.3 | 12.9 | 10.8 | 100.0 | 8.9 | 3,616 | מגאר |
| 57.5 | 12.3 | 11.1 | 11.0 | 8.0 | 100.0 | 9.5 | 9,558 | מגדל העמק |
| 67.1 | 12.6 | 9.0 | 7.1 | 4.2 | 100.0 | 10.3 | 14,531 | מודיעין |
| 35.5 | 21.4 | 14.4 | 14.4 | 14.3 | 100.0 | 8.2 | 3,051 | מודיעין עילית |
| 46.6 | 16.9 | 12.9 | 14.4 | 9.2 | 100.0 | 8.9 | 575 | מוקייבלה |
| 63.9 | 10.6 | 9.6 | 9.5 | 6.4 | 100.0 | 9.9 | 3,076 | מזכרת בתיה |
| 55.0 | 14.5 | 10.5 | 11.5 | 8.6 | 100.0 | 9.3 | 802 | מזרעה |
| 68.4 | 9.1 | 8.1 | 8.1 | 6.4 | 100.0 | 10.1 | 2,848 | מיתר |
| 64.5 | 8.4 | 9.0 | 10.3 | 7.7 | 100.0 | 9.8 | 3,720 | מכבים-רעות |
| 33.3 | 18.5 | 18.6 | 16.1 | 13.5 | 100.0 | 8.0 | 795 | מסעדה |
| 59.8 | 9.5 | 10.5 | 11.6 | 8.6 | 100.0 | 9.5 | 839 | מעיליא |
| 66.0 | 11.2 | 8.6 | 8.4 | 5.9 | 100.0 | 10.1 | 10,898 | מעלה אדומים |
| 39.0 | 18.5 | 15.1 | 17.6 | 9.7 | 100.0 | 8.5 | 2,146 | מעלה עירון |
| 58.0 | 12.2 | 11.0 | 10.5 | 8.3 | 100.0 | 9.5 | 8,273 | מעלות-תרשיחא |
| 57.2 | 11.8 | 11.0 | 10.8 | 9.1 | 100.0 | 9.4 | 2,056 | מצפה רמון |
| 65.8 | 10.7 | 8.3 | 7.6 | 7.6 | 100.0 | 10.0 | 628 | מרכז שפירא |
| 46.8 | 14.6 | 14.0 | 15.8 | 8.8 | 100.0 | 8.8 | 968 | משהד |
| 68.9 | 10.4 | 8.8 | 6.9 | 5.0 | 100.0 | 10.3 | 1,077 | מתן |
| 61.8 | 11.4 | 10.1 | 9.3 | 7.4 | 100.0 | 9.8 | 20,412 | נהרייה |

| משך העבודה (אחוזים) | | | | | | ממוצע חודשי עבודה | מספר העובדים השכירים | היישובים לפי סדר א'-ב' |
|---------------------|-------------|------------|------------|------------|---------|-------------------|----------------------|------------------------|
| 12 חודשים | 11-9 חודשים | 8-6 חודשים | 5-3 חודשים | 2-1 חודשים | סך הכול | | | |
| 65.5 | 11.8 | 9.1 | 7.5 | 6.2 | 100.0 | 10.1 | 1,247 | נווה אפרים |
| 50.0 | 9.4 | 10.7 | 14.3 | 15.5 | 100.0 | 8.5 | 670 | נווה דקלים |
| 51.9 | 13.4 | 12.6 | 13.2 | 8.8 | 100.0 | 9.1 | 1,929 | נחף |
| 63.2 | 11.1 | 10.1 | 8.6 | 6.9 | 100.0 | 9.9 | 11,199 | נס ציונה |
| 51.0 | 14.8 | 12.4 | 12.4 | 9.4 | 100.0 | 9.1 | 15,239 | נצרת |
| 57.6 | 11.5 | 11.1 | 11.1 | 8.7 | 100.0 | 9.4 | 17,803 | נצרת עילית |
| 63.5 | 11.4 | 9.5 | 8.8 | 6.9 | 100.0 | 9.9 | 9,029 | נשר |
| 49.0 | 14.5 | 12.4 | 13.1 | 11.0 | 100.0 | 8.9 | 6,042 | נתיבות |
| 56.2 | 13.1 | 11.5 | 11.1 | 8.1 | 100.0 | 9.4 | 64,395 | נתניה |
| 59.5 | 11.3 | 8.9 | 11.7 | 8.6 | 100.0 | 9.5 | 767 | סאג'ור |
| 68.5 | 8.9 | 7.6 | 7.9 | 7.1 | 100.0 | 10.1 | 986 | סביון |
| 47.9 | 16.6 | 15.4 | 10.5 | 9.7 | 100.0 | 9.1 | 495 | סולם |
| 44.0 | 13.0 | 15.2 | 16.1 | 11.8 | 100.0 | 8.4 | 5,035 | סח'נין |
| 37.1 | 15.9 | 16.2 | 18.7 | 12.1 | 100.0 | 8.0 | 321 | עוזייר |
| 68.6 | 8.6 | 7.7 | 8.4 | 6.6 | 100.0 | 10.1 | 3,161 | עומר |
| 52.2 | 14.1 | 12.2 | 12.2 | 9.4 | 100.0 | 9.1 | 1,223 | עיילבון |
| 37.7 | 18.7 | 18.2 | 15.7 | 9.8 | 100.0 | 8.4 | 868 | עילוט |
| 42.7 | 15.5 | 14.5 | 17.8 | 9.5 | 100.0 | 8.6 | 1,751 | עין מאהל |
| 55.5 | 11.9 | 12.4 | 10.7 | 9.5 | 100.0 | 9.3 | 16,002 | עכו |
| 48.9 | 14.7 | 10.2 | 14.9 | 11.4 | 100.0 | 8.8 | 491 | עמנואל |
| 55.8 | 12.8 | 12.0 | 10.9 | 8.5 | 100.0 | 9.4 | 2,803 | עספיא |
| 59.0 | 11.4 | 11.0 | 10.4 | 8.1 | 100.0 | 9.5 | 15,611 | עפולה |
| 52.8 | 14.6 | 11.5 | 11.1 | 10.0 | 100.0 | 9.2 | 847 | עפרה |
| 40.6 | 16.6 | 15.8 | 15.6 | 11.4 | 100.0 | 8.4 | 3,637 | עראבה |
| 55.8 | 13.0 | 11.9 | 11.1 | 8.4 | 100.0 | 9.4 | 10,479 | ערד |
| 46.5 | 13.8 | 14.1 | 15.7 | 9.9 | 100.0 | 8.7 | 3,234 | ערערה |
| 42.3 | 14.4 | 13.2 | 16.8 | 13.3 | 100.0 | 8.3 | 953 | ערערה-בנגב |
| 60.8 | 10.7 | 10.3 | 10.6 | 7.5 | 100.0 | 9.6 | 1,712 | עתלית |
| 45.0 | 15.6 | 16.7 | 13.9 | 8.8 | 100.0 | 8.8 | 2,295 | פורידיס |
| 47.8 | 14.5 | 16.9 | 12.7 | 8.0 | 100.0 | 9.0 | 910 | פסוטה |
| 55.4 | 12.9 | 12.0 | 12.4 | 7.4 | 100.0 | 9.4 | 1,392 | פקיעין (בוקייעה) |
| 58.8 | 13.0 | 11.0 | 10.1 | 7.1 | 100.0 | 9.7 | 11,223 | פרדס חנה-כרכור |
| 64.0 | 8.9 | 9.6 | 10.1 | 7.4 | 100.0 | 9.8 | 2,353 | פרדסייה |
| 62.2 | 12.3 | 9.9 | 9.1 | 6.5 | 100.0 | 9.9 | 76,189 | פתח תקווה |

| משך העבודה (אחוזים) | | | | | | ממוצע חודשי עבודה | מספר העובדים השכירים | היישובים לפי סדר א'-ב' |
|---------------------|-------------|------------|------------|------------|---------|-------------------|----------------------|------------------------|
| 12 חודשים | 11-9 חודשים | 8-6 חודשים | 5-3 חודשים | 2-1 חודשים | סך הכול | | | |
| 70.1 | 10.9 | 7.1 | 7.4 | 4.6 | 100.0 | 10.4 | 1,096 | צור הדסה |
| 67.5 | 11.5 | 8.4 | 7.4 | 5.2 | 100.0 | 10.2 | 2,154 | צור יגאל |
| 68.3 | 11.7 | 9.1 | 7.0 | 3.8 | 100.0 | 10.4 | 2,029 | צורן |
| 56.1 | 12.1 | 10.2 | 12.0 | 9.7 | 100.0 | 9.3 | 7,709 | צפת |
| 55.0 | 13.9 | 11.9 | 10.2 | 9.0 | 100.0 | 9.4 | 1,044 | קדומים |
| 62.5 | 12.2 | 10.0 | 8.8 | 6.5 | 100.0 | 9.9 | 3,482 | קדימה |
| 59.2 | 11.9 | 10.2 | 10.1 | 8.5 | 100.0 | 9.5 | 1,148 | קיסריה |
| 50.4 | 15.8 | 13.0 | 13.3 | 7.4 | 100.0 | 9.2 | 3,132 | קלנסווה |
| 57.3 | 13.8 | 12.6 | 9.0 | 7.3 | 100.0 | 9.6 | 1,196 | קציר-חריש |
| 52.9 | 14.2 | 13.0 | 12.1 | 7.9 | 100.0 | 9.3 | 2,824 | קצרין |
| 64.7 | 11.4 | 9.6 | 8.0 | 6.3 | 100.0 | 10.0 | 10,852 | קריית אונו |
| 52.4 | 11.6 | 11.1 | 12.6 | 12.3 | 100.0 | 8.9 | 2,046 | קריית ארבע |
| 59.3 | 11.3 | 10.6 | 10.2 | 8.6 | 100.0 | 9.5 | 18,904 | קריית אתא |
| 61.1 | 11.2 | 10.1 | 10.2 | 7.4 | 100.0 | 9.7 | 15,866 | קריית ביאליק |
| 55.1 | 12.2 | 11.9 | 11.6 | 9.2 | 100.0 | 9.3 | 18,178 | קריית גת |
| 61.4 | 10.9 | 10.2 | 10.2 | 7.2 | 100.0 | 9.7 | 5,662 | קריית טבעון |
| 59.3 | 11.5 | 10.7 | 10.4 | 8.1 | 100.0 | 9.6 | 15,618 | קריית ים |
| 48.6 | 12.1 | 10.7 | 13.5 | 15.1 | 100.0 | 8.6 | 364 | קריית יערים |
| 62.0 | 10.9 | 9.9 | 9.7 | 7.5 | 100.0 | 9.7 | 16,587 | קריית מוצקין |
| 51.2 | 13.1 | 12.3 | 13.0 | 10.4 | 100.0 | 9.0 | 6,746 | קריית מלאכי |
| 61.3 | 10.9 | 10.6 | 9.8 | 7.3 | 100.0 | 9.7 | 3,754 | קריית עקרון |
| 57.1 | 12.9 | 12.1 | 10.0 | 8.0 | 100.0 | 9.5 | 9,781 | קריית שמונה |
| 56.6 | 13.8 | 9.7 | 11.3 | 8.6 | 100.0 | 9.4 | 2,331 | קרני שומרון |
| 55.8 | 12.2 | 11.0 | 12.0 | 9.0 | 100.0 | 9.3 | 2,022 | ראמה |
| 63.2 | 11.6 | 9.9 | 8.8 | 6.5 | 100.0 | 9.9 | 13,382 | ראש העין |
| 56.7 | 9.8 | 12.0 | 11.9 | 9.7 | 100.0 | 9.2 | 942 | ראש פינה |
| 62.9 | 11.7 | 9.8 | 9.1 | 6.5 | 100.0 | 9.9 | 94,568 | ראשון לציון |
| 41.1 | 14.2 | 16.3 | 16.4 | 12.1 | 100.0 | 8.3 | 4,799 | רהט |
| 61.3 | 11.5 | 10.4 | 9.7 | 7.1 | 100.0 | 9.7 | 41,321 | רחובות |
| 42.8 | 14.9 | 13.9 | 17.7 | 10.7 | 100.0 | 8.5 | 2,198 | ריינה |
| 56.8 | 12.7 | 11.5 | 9.6 | 9.3 | 100.0 | 9.4 | 1,734 | רכסים |
| 57.1 | 13.4 | 11.1 | 10.4 | 8.0 | 100.0 | 9.5 | 22,547 | רמלה |
| 65.6 | 10.1 | 9.3 | 8.2 | 6.7 | 100.0 | 10.0 | 1,275 | רמת אפעל |
| 63.6 | 12.0 | 9.7 | 8.5 | 6.3 | 100.0 | 10.0 | 54,790 | רמת גן |

| משך העבודה (אחוזים) | | | | | | ממוצע חודשי עבודה | מספר העובדים השכירים | היישובים לפי סדר א'-ב' |
|---------------------|-------------|------------|------------|------------|---------|-------------------|----------------------|------------------------|
| 12 חודשים | 11-9 חודשים | 8-6 חודשים | 5-3 חודשים | 2-1 חודשים | סך הכול | | | |
| 63.9 | 11.3 | 9.6 | 8.8 | 6.5 | 100.0 | 9.9 | 15,754 | רמת השרון |
| 63.5 | 10.2 | 9.3 | 10.3 | 6.7 | 100.0 | 9.8 | 2,133 | רמת ישי |
| 61.3 | 11.7 | 9.9 | 10.1 | 7.0 | 100.0 | 9.7 | 29,095 | רעננה |
| 46.9 | 16.0 | 14.2 | 12.4 | 10.5 | 100.0 | 8.8 | 1,166 | שבלי - אום אל-גנם |
| 44.4 | 13.2 | 14.7 | 17.4 | 10.2 | 100.0 | 8.5 | 665 | שגב-שלום |
| 51.6 | 14.3 | 12.9 | 12.2 | 9.0 | 100.0 | 9.2 | 7,873 | שדרות |
| 72.1 | 10.2 | 7.2 | 6.4 | 4.1 | 100.0 | 10.5 | 5,724 | שוהם |
| 54.2 | 12.9 | 12.9 | 11.4 | 8.5 | 100.0 | 9.3 | 472 | שייח' דנון |
| 56.8 | 12.2 | 11.5 | 11.4 | 8.1 | 100.0 | 9.4 | 2,355 | שלומי |
| 48.8 | 14.7 | 15.3 | 13.0 | 8.1 | 100.0 | 9.0 | 1,173 | שעב |
| 64.4 | 11.5 | 10.1 | 7.8 | 6.2 | 100.0 | 10.0 | 1,560 | שערי תקווה |
| 52.8 | 13.0 | 13.2 | 12.1 | 8.9 | 100.0 | 9.2 | 7,611 | שפרעם |
| 58.7 | 13.2 | 11.1 | 9.8 | 7.1 | 100.0 | 9.7 | 167,073 | תל אביב -יפו |
| 62.9 | 11.7 | 10.3 | 9.3 | 5.9 | 100.0 | 9.9 | 2,900 | תל מונד |
| 44.3 | 16.1 | 13.1 | 16.0 | 10.6 | 100.0 | 8.6 | 1,340 | תל שבע |

לוח מס' 24 - משך העבודה של עובדים שכירים לפי מועצה אזורית - 2001

| משך העבודה (אחוזים) | | | | | | ממוצע חודשי עבודה | מספר העובדים השכירים | מועצה אזורית |
|---------------------|-------------|------------|------------|------------|---------|-------------------|----------------------|-----------------------------|
| 12 חודשים | 11-9 חודשים | 8-6 חודשים | 5-3 חודשים | 2-1 חודשים | סך הכול | | | |
| 66.8 | 10.0 | 8.7 | 8.3 | 6.2 | 100.0 | 10.1 | 211,892 | סך כל מועצות אזוריות |
| 58.9 | 15.6 | 9.1 | 11.8 | 4.7 | 100.0 | 9.8 | 450 | אלונה |
| 64.9 | 10.1 | 9.9 | 8.3 | 6.8 | 100.0 | 9.9 | 1,725 | אפעל (אונו) |
| 73.6 | 6.8 | 7.0 | 7.3 | 5.3 | 100.0 | 10.4 | 4,136 | אשכול |
| 65.7 | 10.7 | 9.3 | 8.5 | 5.8 | 100.0 | 10.0 | 5,745 | באר טוביה |
| 79.4 | 6.6 | 5.3 | 5.5 | 3.2 | 100.0 | 10.8 | 2,344 | בני שמעון |
| 75.6 | 6.8 | 6.8 | 6.4 | 4.4 | 100.0 | 10.6 | 3,968 | בקעת בית שאן |
| 69.2 | 9.7 | 8.2 | 7.0 | 5.8 | 100.0 | 10.2 | 2,154 | ברנר |
| 62.7 | 10.8 | 10.1 | 8.9 | 7.6 | 100.0 | 9.8 | 1,521 | גדרות |
| 61.3 | 12.1 | 10.1 | 10.1 | 6.5 | 100.0 | 9.8 | 4,533 | גולן |
| 59.5 | 11.4 | 10.7 | 10.4 | 8.0 | 100.0 | 9.6 | 3,371 | גוש עציון |
| 67.4 | 9.4 | 8.6 | 8.6 | 6.1 | 100.0 | 10.1 | 6,753 | גזר |
| 68.6 | 9.9 | 10.2 | 6.5 | 4.8 | 100.0 | 10.3 | 1,733 | גן רוה |
| 66.4 | 11.0 | 9.0 | 8.1 | 5.5 | 100.0 | 10.1 | 9,816 | דרום השרון |
| 67.5 | 10.3 | 8.5 | 8.1 | 5.6 | 100.0 | 10.1 | 7,758 | הגלבוע |
| 83.7 | 5.5 | 4.2 | 4.0 | 2.7 | 100.0 | 11.1 | 7,969 | הגליל העליון |
| 65.2 | 10.0 | 9.5 | 8.7 | 6.7 | 100.0 | 9.9 | 3,085 | הגליל התחתון |
| 47.8 | 14.4 | 14.3 | 13.9 | 9.6 | 100.0 | 8.9 | 846 | הערבה התיכונה |
| 60.3 | 11.9 | 9.5 | 9.6 | 8.7 | 100.0 | 9.6 | 1,414 | הר חברון |
| 76.5 | 6.5 | 6.6 | 6.0 | 4.4 | 100.0 | 10.6 | 3,690 | זבולון |
| 76.2 | 6.1 | 6.8 | 5.8 | 5.0 | 100.0 | 10.5 | 1,248 | חבל אילות |
| 62.9 | 10.4 | 7.9 | 9.7 | 9.1 | 100.0 | 9.7 | 1,061 | חבל יבנה |
| 68.1 | 9.7 | 9.1 | 7.2 | 5.8 | 100.0 | 10.2 | 3,619 | חוף אשקלון |
| 65.7 | 10.8 | 9.5 | 8.2 | 5.7 | 100.0 | 10.1 | 5,476 | חוף הכרמל |
| 70.8 | 9.6 | 7.7 | 7.5 | 4.5 | 100.0 | 10.4 | 3,305 | חוף השרון |
| 51.9 | 11.5 | 11.7 | 11.7 | 13.2 | 100.0 | 8.8 | 2,052 | חוף עזה |
| 70.4 | 7.6 | 8.4 | 8.9 | 4.7 | 100.0 | 10.2 | 1,841 | יואב |
| 63.9 | 11.5 | 9.6 | 8.4 | 6.6 | 100.0 | 9.9 | 5,594 | לב השרון |

| משך העבודה (אחוזים) | | | | | | ממוצע חודשי עבודה | מספר העובדים השכירים | מועצה אזורית |
|---------------------|-------------|------------|------------|------------|---------|-------------------|----------------------|---------------|
| 12 חודשים | 11-9 חודשים | 8-6 חודשים | 5-3 חודשים | 2-1 חודשים | סך הכול | | | |
| 59.5 | 12.0 | 10.6 | 10.3 | 7.6 | 100.0 | 9.6 | 2,364 | לכיש |
| 56.3 | 13.8 | 11.5 | 10.9 | 7.4 | 100.0 | 9.5 | 2,212 | מבואות החרמון |
| 75.2 | 7.2 | 6.5 | 6.8 | 4.3 | 100.0 | 10.5 | 3,607 | מגידו |
| 72.4 | 11.0 | 6.5 | 6.5 | 3.5 | 100.0 | 10.6 | 399 | מגילות |
| 63.6 | 11.1 | 10.3 | 8.9 | 6.1 | 100.0 | 9.9 | 5,594 | מודיעים |
| 76.5 | 6.7 | 6.4 | 6.1 | 4.3 | 100.0 | 10.6 | 8,112 | מטה אשר |
| 57.5 | 12.8 | 10.4 | 10.7 | 8.6 | 100.0 | 9.5 | 10,548 | מטה בנימין |
| 65.5 | 10.7 | 9.1 | 8.5 | 6.3 | 100.0 | 10.0 | 11,448 | מטה יהודה |
| 68.6 | 9.6 | 8.5 | 7.8 | 5.4 | 100.0 | 10.2 | 4,202 | מנשה |
| 58.8 | 10.7 | 10.2 | 12.1 | 8.1 | 100.0 | 9.5 | 2,521 | מעלה יוסף |
| 52.0 | 13.7 | 12.2 | 11.3 | 10.7 | 100.0 | 9.1 | 3,317 | מרום הגליל |
| 62.8 | 12.3 | 8.9 | 9.5 | 6.6 | 100.0 | 9.9 | 2,822 | מרחבים |
| 63.0 | 10.8 | 9.3 | 9.8 | 7.0 | 100.0 | 9.8 | 5,922 | משגב |
| 66.5 | 10.0 | 7.7 | 8.6 | 7.2 | 100.0 | 10.0 | 671 | נחל שורק |
| 64.4 | 10.5 | 8.7 | 8.9 | 7.6 | 100.0 | 9.9 | 2,334 | עזתה |
| 76.9 | 6.4 | 6.3 | 6.1 | 4.2 | 100.0 | 10.6 | 4,541 | עמק הירדן |
| 64.8 | 11.4 | 9.3 | 8.6 | 5.9 | 100.0 | 10.0 | 12,192 | עמק חפר |
| 71.0 | 8.2 | 7.4 | 7.9 | 5.5 | 100.0 | 10.3 | 10,266 | עמק זרעאל |
| 61.8 | 11.7 | 9.3 | 9.4 | 7.8 | 100.0 | 9.7 | 3,201 | עמק לוד |
| 57.4 | 13.6 | 10.0 | 9.7 | 9.4 | 100.0 | 9.5 | 1,394 | ערבות הירדן |
| 79.0 | 7.0 | 4.5 | 5.2 | 4.3 | 100.0 | 10.8 | 1,640 | רמת נגב |
| 58.0 | 12.7 | 10.6 | 10.6 | 8.1 | 100.0 | 9.5 | 7,126 | שומרון |
| 84.2 | 5.6 | 4.2 | 3.1 | 2.9 | 100.0 | 11.1 | 2,745 | שער הנגב |
| 63.1 | 10.3 | 8.8 | 9.6 | 8.3 | 100.0 | 9.7 | 2,604 | שפיר |
| 75.1 | 7.1 | 6.4 | 5.0 | 6.4 | 100.0 | 10.4 | 562 | תמר |

לוח מס' 25 - משך העבודה של עובדים שכירים לפי מחוז ונפה - 2001

| משך העבודה (אחוזים) | | | | | | ממוצע חודשי עבודה | מספר העובדים השכירים | מחוז ונפה |
|---------------------|-------------|------------|------------|------------|---------|-------------------|----------------------|----------------|
| 12 חודשים | 11-9 חודשים | 8-6 חודשים | 5-3 חודשים | 2-1 חודשים | סך הכול | | | |
| 59.2 | 12.3 | 10.7 | 10.2 | 7.7 | 100.0 | 9.6 | 2,378,559 | סך הכול |
| 58.6 | 12.3 | 10.3 | 10.4 | 8.4 | 100.0 | 9.5 | 198,620 | ירושלים |
| 58.6 | 12.3 | 10.3 | 10.4 | 8.4 | 100.0 | 9.5 | 198,620 | ירושלים |
| 56.9 | 12.2 | 11.4 | 11.1 | 8.4 | 100.0 | 9.4 | 360,679 | הצפון |
| 61.3 | 11.4 | 10.0 | 9.7 | 7.6 | 100.0 | 9.7 | 37,241 | צפת |
| 57.0 | 12.0 | 11.5 | 10.7 | 8.8 | 100.0 | 9.4 | 32,136 | כנרת |
| 57.7 | 12.2 | 11.1 | 11.0 | 8.0 | 100.0 | 9.5 | 125,382 | יזרעאל |
| 55.9 | 12.1 | 11.7 | 11.5 | 8.8 | 100.0 | 9.3 | 153,637 | עכו |
| 48.7 | 14.7 | 13.7 | 13.6 | 9.4 | 100.0 | 9.0 | 12,283 | גולן |
| 58.6 | 12.1 | 10.9 | 10.5 | 7.9 | 100.0 | 9.6 | 304,713 | חיפה |
| 60.5 | 11.4 | 10.3 | 10.0 | 7.9 | 100.0 | 9.6 | 205,064 | חיפה |
| 54.8 | 13.5 | 12.3 | 11.5 | 7.9 | 100.0 | 9.4 | 99,649 | חדרה |
| 61.4 | 12.0 | 10.2 | 9.5 | 6.9 | 100.0 | 9.8 | 613,462 | המרכז |
| 58.2 | 12.6 | 11.0 | 10.6 | 7.5 | 100.0 | 9.6 | 120,449 | השרון |
| 62.1 | 12.1 | 9.9 | 9.3 | 6.6 | 100.0 | 9.8 | 217,365 | פתח תקוה |
| 61.6 | 12.2 | 10.0 | 9.4 | 6.8 | 100.0 | 9.8 | 89,130 | רמלה |
| 62.5 | 11.5 | 10.0 | 9.2 | 6.8 | 100.0 | 9.8 | 186,518 | רחובות |
| 60.4 | 12.8 | 10.4 | 9.5 | 7.0 | 100.0 | 9.7 | 486,183 | תל-אביב |
| 60.4 | 12.8 | 10.4 | 9.5 | 7.0 | 100.0 | 9.7 | 486,183 | תל-אביב |
| 56.7 | 12.3 | 11.3 | 11.1 | 8.6 | 100.0 | 9.4 | 332,415 | הדרום |
| 57.2 | 12.3 | 11.1 | 10.8 | 8.6 | 100.0 | 9.4 | 157,184 | אשקלון |
| 56.2 | 12.2 | 11.5 | 11.4 | 8.7 | 100.0 | 9.4 | 175,231 | באר שבע |
| 58.9 | 12.7 | 10.1 | 10.2 | 8.1 | 100.0 | 9.6 | 71,230 | יהודה ושומרון |
| 51.8 | 11.5 | 11.7 | 11.7 | 13.2 | 100.0 | 8.8 | 2,053 | חבל עזה |

לוח מס' 26 - משך העבודה של גברים שכירים לפי יישוב - 2001

| משך העבודה (אחוזים) | | | | | | ממוצע חודשי עבודה | מספר העובדים השכירים | היישובים לפי סדר א'-ב' |
|---------------------|-------------|------------|------------|------------|---------|-------------------|----------------------|------------------------|
| 12 חודשים | 11-9 חודשים | 8-6 חודשים | 5-3 חודשים | 2-1 חודשים | סך הכול | | | |
| 61.0 | 11.3 | 10.2 | 10.0 | 7.5 | 100.0 | 9.7 | 1,220,912 | סך הכול |
| 52.3 | 15.4 | 13.6 | 11.3 | 7.4 | 100.0 | 9.4 | 824 | אבו גוש |
| 55.2 | 13.4 | 12.3 | 11.1 | 8.1 | 100.0 | 9.4 | 1,699 | אבו סנאן |
| 64.2 | 10.8 | 9.0 | 9.9 | 6.1 | 100.0 | 9.9 | 1,784 | אבן יהודה |
| 38.8 | 17.8 | 17.4 | 16.6 | 9.5 | 100.0 | 8.5 | 5,590 | אום אל-פחם |
| 56.4 | 11.6 | 10.8 | 11.5 | 9.7 | 100.0 | 9.3 | 3,520 | אופקים |
| 60.1 | 12.7 | 10.6 | 9.3 | 7.3 | 100.0 | 9.7 | 5,957 | אור יהודה |
| 53.5 | 13.6 | 13.3 | 11.6 | 8.0 | 100.0 | 9.3 | 3,424 | אור עקיבא |
| 66.9 | 10.4 | 7.7 | 8.4 | 6.6 | 100.0 | 10.1 | 1,061 | אורנית |
| 63.8 | 11.5 | 8.8 | 9.4 | 6.5 | 100.0 | 9.9 | 1,989 | אזור |
| 49.2 | 15.3 | 13.5 | 12.7 | 9.3 | 100.0 | 9.0 | 12,207 | אילת |
| 48.1 | 16.4 | 12.3 | 14.4 | 8.8 | 100.0 | 9.0 | 1,471 | אכסאל |
| 58.8 | 10.4 | 10.2 | 10.4 | 10.4 | 100.0 | 9.4 | 531 | אלון שבות |
| 64.4 | 11.3 | 9.8 | 7.9 | 6.6 | 100.0 | 9.9 | 469 | אליכין |
| 60.9 | 11.6 | 10.2 | 9.0 | 8.3 | 100.0 | 9.7 | 1,572 | אלעד |
| 65.2 | 11.0 | 8.0 | 8.7 | 7.1 | 100.0 | 10.0 | 1,218 | אלפי מנשה |
| 67.1 | 8.2 | 8.2 | 8.2 | 8.2 | 100.0 | 9.9 | 729 | אלקנה |
| 55.4 | 12.7 | 11.9 | 11.8 | 8.3 | 100.0 | 9.4 | 1,573 | אעבלין |
| 63.7 | 11.2 | 9.3 | 8.4 | 7.4 | 100.0 | 9.9 | 1,061 | אפרתה |
| 62.7 | 11.2 | 9.8 | 9.3 | 6.9 | 100.0 | 9.8 | 4,033 | אריאל |
| 60.2 | 11.1 | 10.5 | 10.3 | 7.9 | 100.0 | 9.6 | 34,434 | אשדוד |
| 56.7 | 11.8 | 11.1 | 11.5 | 9.0 | 100.0 | 9.4 | 19,065 | אשקלון |
| 49.9 | 15.3 | 14.0 | 12.6 | 8.2 | 100.0 | 9.1 | 3,420 | באקה אל-גרביה |
| 59.8 | 12.0 | 10.2 | 10.3 | 7.7 | 100.0 | 9.6 | 1,266 | באר יעקב |
| 61.0 | 10.3 | 10.2 | 10.1 | 8.3 | 100.0 | 9.6 | 36,349 | באר שבע |
| 39.8 | 14.8 | 16.5 | 16.9 | 12.0 | 100.0 | 8.2 | 973 | בועינה-נוג'ידאת |
| 35.7 | 20.3 | 16.6 | 17.6 | 9.7 | 100.0 | 8.3 | 831 | בוקעאתא |
| 51.4 | 11.2 | 15.2 | 13.1 | 9.1 | 100.0 | 9.0 | 1,094 | ביר אל-מכסור |
| 64.2 | 8.0 | 9.5 | 9.0 | 9.2 | 100.0 | 9.7 | 609 | בית אל |
| 71.2 | 7.5 | 7.0 | 8.4 | 5.9 | 100.0 | 10.2 | 559 | בית אריה |
| 62.0 | 10.5 | 9.4 | 8.9 | 9.2 | 100.0 | 9.7 | 1,420 | בית ג'ן |
| 64.4 | 11.0 | 9.0 | 9.2 | 6.5 | 100.0 | 9.9 | 881 | בית דגן |
| 61.5 | 11.0 | 9.9 | 9.7 | 8.0 | 100.0 | 9.7 | 3,469 | בית שאן |
| 60.8 | 11.7 | 10.1 | 10.2 | 7.3 | 100.0 | 9.7 | 7,051 | בית שמש |

| משך העבודה (אחוזים) | | | | | | ממוצע חודשי עבודה | מספר העובדים השכירים | היישובים לפי סדר א'-ב' |
|---------------------|-------------|------------|------------|------------|---------|-------------------|----------------------|------------------------|
| 12 חודשים | 11-9 חודשים | 8-6 חודשים | 5-3 חודשים | 2-1 חודשים | סך הכול | | | |
| 57.8 | 9.9 | 9.1 | 12.7 | 10.5 | 100.0 | 9.2 | 1,063 | ביתר עילית |
| 65.9 | 9.5 | 8.4 | 8.4 | 7.9 | 100.0 | 9.9 | 12,764 | בני ברק |
| 65.3 | 10.9 | 8.2 | 9.0 | 6.7 | 100.0 | 10.0 | 1,546 | בני עי"ש |
| 67.0 | 9.6 | 7.9 | 8.9 | 6.7 | 100.0 | 10.0 | 1,235 | בנימינה |
| 44.1 | 17.5 | 16.0 | 13.8 | 8.5 | 100.0 | 8.9 | 1,135 | בסמ"ה |
| 56.7 | 13.0 | 12.9 | 10.3 | 7.2 | 100.0 | 9.5 | 964 | בסמת טבעון |
| 41.3 | 18.6 | 14.6 | 15.5 | 10.0 | 100.0 | 8.6 | 942 | בענה |
| 74.3 | 8.4 | 7.1 | 6.4 | 3.8 | 100.0 | 10.6 | 913 | בת חפר |
| 58.2 | 12.8 | 10.8 | 10.6 | 7.6 | 100.0 | 9.6 | 28,811 | בת ים |
| 48.5 | 13.4 | 14.3 | 14.4 | 9.4 | 100.0 | 8.9 | 2,419 | גדידה-מכר |
| 65.0 | 7.8 | 9.7 | 9.0 | 8.6 | 100.0 | 9.8 | 859 | גולס |
| 39.6 | 15.0 | 17.3 | 16.7 | 11.3 | 100.0 | 8.3 | 884 | ג'לג'וליה |
| 49.5 | 18.6 | 13.6 | 10.7 | 7.7 | 100.0 | 9.3 | 1,593 | ג'סר א-זרקא |
| 54.7 | 12.5 | 13.6 | 10.1 | 9.1 | 100.0 | 9.3 | 464 | ג'ש (גוש חלב) |
| 58.4 | 13.1 | 11.5 | 10.5 | 6.6 | 100.0 | 9.6 | 1,280 | ג'ת |
| 67.1 | 8.2 | 8.5 | 9.2 | 6.9 | 100.0 | 10.0 | 2,104 | גבעת זאב |
| 64.5 | 10.6 | 12.1 | 9.0 | 3.7 | 100.0 | 10.1 | 454 | גבעת עדה |
| 67.5 | 10.3 | 8.1 | 8.4 | 5.7 | 100.0 | 10.1 | 3,166 | גבעת שמואל |
| 66.6 | 10.4 | 8.9 | 8.2 | 5.8 | 100.0 | 10.1 | 9,887 | גבעתיים |
| 65.1 | 9.3 | 9.9 | 9.7 | 5.9 | 100.0 | 9.9 | 2,261 | גדרה |
| 70.4 | 7.8 | 8.8 | 7.3 | 5.7 | 100.0 | 10.2 | 2,144 | גן יבנה |
| 72.1 | 9.0 | 7.0 | 5.4 | 6.5 | 100.0 | 10.4 | 445 | גן נר |
| 65.8 | 10.3 | 8.0 | 9.2 | 6.6 | 100.0 | 10.0 | 2,349 | גני תקווה |
| 60.9 | 10.6 | 11.0 | 10.0 | 7.4 | 100.0 | 9.6 | 2,445 | דאלית אל-כרמל |
| 50.1 | 14.2 | 12.0 | 14.1 | 9.5 | 100.0 | 9.0 | 1,075 | דבוריה |
| 52.2 | 14.9 | 13.4 | 11.9 | 7.5 | 100.0 | 9.3 | 1,346 | דייר אל-אסד |
| 41.2 | 18.0 | 17.0 | 15.2 | 8.5 | 100.0 | 8.7 | 1,256 | דייר חנא |
| 61.5 | 9.8 | 10.1 | 10.3 | 8.4 | 100.0 | 9.6 | 6,627 | דימונה |
| 66.5 | 11.0 | 8.4 | 8.4 | 5.7 | 100.0 | 10.1 | 7,949 | הוד השרון |
| 62.9 | 11.8 | 9.4 | 9.4 | 6.6 | 100.0 | 9.9 | 18,509 | הרצלייה |
| 67.8 | 10.0 | 8.3 | 7.2 | 6.7 | 100.0 | 10.1 | 2,452 | זכרון יעקב |
| 55.0 | 14.0 | 11.6 | 13.0 | 6.3 | 100.0 | 9.4 | 756 | זמר |
| 56.8 | 11.5 | 14.3 | 10.5 | 6.9 | 100.0 | 9.5 | 959 | זרזיר |
| 58.7 | 12.2 | 11.2 | 10.0 | 7.8 | 100.0 | 9.6 | 15,469 | חדרה |

| משך העבודה (אחוזים) | | | | | | ממוצע חודשי עבודה | מספר העובדים השכירים | היישובים לפי סדר א'-ב' |
|---------------------|-------------|------------|------------|------------|---------|-------------------|----------------------|------------------------|
| 12 חודשים | 11-9 חודשים | 8-6 חודשים | 5-3 חודשים | 2-1 חודשים | סך הכול | | | |
| 62.1 | 11.5 | 9.7 | 9.7 | 7.1 | 100.0 | 9.8 | 35,290 | חולון |
| 53.5 | 12.4 | 13.3 | 12.0 | 8.7 | 100.0 | 9.2 | 757 | חורה |
| 59.2 | 10.9 | 10.1 | 10.8 | 9.1 | 100.0 | 9.4 | 725 | חורפיש |
| 60.7 | 10.9 | 10.0 | 10.1 | 8.2 | 100.0 | 9.6 | 51,446 | חיפה |
| 60.2 | 11.5 | 10.7 | 9.4 | 8.2 | 100.0 | 9.6 | 1,672 | חצור הגלילית |
| 52.9 | 12.1 | 12.5 | 11.9 | 10.6 | 100.0 | 9.1 | 7,460 | טבריה |
| 43.6 | 16.9 | 16.0 | 13.5 | 10.1 | 100.0 | 8.7 | 721 | טובא-זנגרייה |
| 48.6 | 17.0 | 13.5 | 11.5 | 9.5 | 100.0 | 9.1 | 1,386 | טורעאן |
| 48.4 | 14.2 | 14.2 | 14.3 | 9.0 | 100.0 | 8.9 | 4,568 | טייבה |
| 55.2 | 13.3 | 12.9 | 9.9 | 8.7 | 100.0 | 9.4 | 2,667 | טירה |
| 58.1 | 10.3 | 11.0 | 11.5 | 9.2 | 100.0 | 9.4 | 3,561 | טירת כרמל |
| 46.4 | 15.0 | 13.6 | 15.6 | 9.5 | 100.0 | 8.8 | 3,461 | טמרה |
| 66.1 | 11.3 | 9.6 | 7.5 | 5.5 | 100.0 | 10.1 | 877 | יאנוח-ג'ת |
| 63.8 | 7.1 | 10.9 | 10.9 | 7.3 | 100.0 | 9.7 | 395 | יבנאל |
| 62.9 | 10.5 | 10.0 | 9.3 | 7.4 | 100.0 | 9.8 | 6,310 | יבנה |
| 67.1 | 10.3 | 8.8 | 8.0 | 5.9 | 100.0 | 10.1 | 4,730 | יהוד |
| 48.4 | 15.8 | 13.7 | 13.3 | 8.8 | 100.0 | 9.0 | 2,196 | יפיע |
| 68.5 | 8.6 | 9.4 | 7.9 | 5.6 | 100.0 | 10.1 | 3,774 | יקנעם עילית |
| 59.0 | 10.0 | 9.8 | 11.4 | 9.7 | 100.0 | 9.4 | 1,702 | ירוחם |
| 59.5 | 11.3 | 10.1 | 10.5 | 8.6 | 100.0 | 9.5 | 86,150 | ירושלים |
| 60.0 | 11.4 | 10.2 | 10.6 | 7.8 | 100.0 | 9.6 | 1,740 | ירכא |
| 47.7 | 13.3 | 14.0 | 15.7 | 9.3 | 100.0 | 8.8 | 1,340 | כאבול |
| 52.7 | 9.5 | 13.6 | 13.6 | 10.7 | 100.0 | 8.9 | 412 | כאוכב אבו אל-היג'א |
| 64.3 | 9.5 | 8.1 | 9.3 | 8.9 | 100.0 | 9.7 | 1,068 | כוכב יאיר |
| 52.9 | 9.4 | 10.6 | 12.6 | 14.5 | 100.0 | 8.8 | 310 | כוכב יעקב |
| 49.9 | 14.5 | 10.9 | 14.8 | 10.0 | 100.0 | 8.9 | 1,013 | כסיפה |
| 70.5 | 7.6 | 8.2 | 8.0 | 5.6 | 100.0 | 10.2 | 946 | כסרא-סמיע |
| 53.9 | 14.9 | 12.7 | 12.0 | 6.6 | 100.0 | 9.4 | 577 | כעביה-טבאש-חג'אג'רה |
| 63.0 | 11.3 | 11.6 | 7.7 | 6.4 | 100.0 | 9.9 | 311 | כפר ברא |
| 72.3 | 7.9 | 7.5 | 7.0 | 5.3 | 100.0 | 10.3 | 1,122 | כפר ורדים |
| 66.7 | 9.8 | 6.5 | 7.8 | 9.2 | 100.0 | 9.9 | 490 | כפר חב"ד |
| 52.6 | 13.6 | 12.4 | 13.1 | 8.4 | 100.0 | 9.2 | 1,415 | כפר יאסיף |
| 63.8 | 10.1 | 8.8 | 10.8 | 6.4 | 100.0 | 9.8 | 2,102 | כפר יונה |
| 66.9 | 9.7 | 9.3 | 8.4 | 5.8 | 100.0 | 10.1 | 486 | כפר כמא |

| משך העבודה (אחוזים) | | | | | | ממוצע חודשי עבודה | מספר העובדים השכירים | היישובים לפי סדר א'-ב' |
|---------------------|-------------|------------|------------|------------|---------|-------------------|----------------------|------------------------|
| 12 חודשים | 11-9 חודשים | 8-6 חודשים | 5-3 חודשים | 2-1 חודשים | סך הכול | | | |
| 44.3 | 17.5 | 15.1 | 15.0 | 8.1 | 100.0 | 8.8 | 2,198 | כפר כנא |
| 37.5 | 13.6 | 19.1 | 19.2 | 10.5 | 100.0 | 8.1 | 1,710 | כפר מנדא |
| 60.1 | 13.4 | 10.1 | 8.5 | 7.9 | 100.0 | 9.7 | 328 | כפר מצר |
| 65.2 | 10.6 | 9.1 | 8.7 | 6.4 | 100.0 | 10.0 | 17,091 | כפר סבא |
| 54.6 | 15.5 | 11.9 | 10.8 | 7.2 | 100.0 | 9.5 | 2,497 | כפר קאסם |
| 51.0 | 15.1 | 13.0 | 13.4 | 7.4 | 100.0 | 9.2 | 2,202 | כפר קרע |
| 67.8 | 9.3 | 8.2 | 8.5 | 6.2 | 100.0 | 10.1 | 485 | כפר תבור |
| 63.1 | 9.6 | 9.4 | 9.6 | 8.3 | 100.0 | 9.7 | 9,421 | כרמיאל |
| 75.2 | 6.9 | 6.4 | 7.3 | 4.2 | 100.0 | 10.5 | 1,106 | להבים |
| 59.9 | 11.6 | 10.5 | 10.2 | 7.8 | 100.0 | 9.6 | 13,426 | לוד |
| 72.1 | 8.3 | 9.6 | 6.9 | 3.2 | 100.0 | 10.5 | 408 | לפיד |
| 43.8 | 13.2 | 16.6 | 16.0 | 10.5 | 100.0 | 8.5 | 676 | לקיה |
| 63.9 | 9.5 | 8.5 | 9.6 | 8.4 | 100.0 | 9.7 | 3,944 | מבשרת ציון |
| 52.0 | 15.0 | 12.2 | 12.5 | 8.3 | 100.0 | 9.3 | 1,742 | מג'ד אל-כרום |
| 32.5 | 18.1 | 17.9 | 17.7 | 13.7 | 100.0 | 7.9 | 1,478 | מג'דל שמש |
| 51.2 | 13.6 | 12.9 | 12.4 | 9.9 | 100.0 | 9.1 | 2,572 | מגאר |
| 58.8 | 11.6 | 10.1 | 11.4 | 8.1 | 100.0 | 9.5 | 4,746 | מגדל העמק |
| 76.5 | 8.1 | 6.6 | 5.4 | 3.4 | 100.0 | 10.7 | 7,077 | מודיעין |
| 54.0 | 9.9 | 9.7 | 10.6 | 15.8 | 100.0 | 8.8 | 755 | מודיעין עילית |
| 49.6 | 16.9 | 12.6 | 13.6 | 7.3 | 100.0 | 9.1 | 427 | מוקיבלה |
| 66.7 | 10.0 | 7.7 | 8.5 | 7.1 | 100.0 | 10.0 | 1,476 | מוזכרת בתיה |
| 59.2 | 12.7 | 8.6 | 11.8 | 7.8 | 100.0 | 9.6 | 561 | מזרעה |
| 70.7 | 7.6 | 7.1 | 7.6 | 7.1 | 100.0 | 10.2 | 1,414 | מיתר |
| 66.5 | 6.8 | 7.9 | 9.7 | 9.1 | 100.0 | 9.7 | 1,553 | מכבים-רעות |
| 33.3 | 20.0 | 19.0 | 16.3 | 11.5 | 100.0 | 8.1 | 541 | מסעדה |
| 60.7 | 8.8 | 11.3 | 10.8 | 8.4 | 100.0 | 9.5 | 453 | מעיליא |
| 70.2 | 8.8 | 7.2 | 8.2 | 5.7 | 100.0 | 10.2 | 5,277 | מעלה אדומים |
| 40.1 | 19.5 | 15.3 | 16.6 | 8.5 | 100.0 | 8.7 | 1,689 | מעלה עירון |
| 60.6 | 11.2 | 10.2 | 10.1 | 7.9 | 100.0 | 9.6 | 4,382 | מעלות-תרשיחא |
| 65.5 | 8.3 | 9.1 | 8.9 | 8.1 | 100.0 | 9.8 | 1,108 | מצפה רמון |
| 71.3 | 7.2 | 6.8 | 5.2 | 9.4 | 100.0 | 10.1 | 307 | מרכז שפירא |
| 48.0 | 13.9 | 13.9 | 16.1 | 8.1 | 100.0 | 8.9 | 714 | משהד |
| 74.6 | 8.4 | 7.3 | 5.7 | 4.0 | 100.0 | 10.6 | 524 | מתן |
| 64.6 | 10.6 | 9.2 | 8.6 | 7.0 | 100.0 | 9.9 | 10,527 | נהרייה |

| משך העבודה (אחוזים) | | | | | | ממוצע חודשי עבודה | מספר העובדים השכירים | היישובים לפי סדר א'-ב' |
|---------------------|-------------|------------|------------|------------|---------|-------------------|----------------------|------------------------|
| 12 חודשים | 11-9 חודשים | 8-6 חודשים | 5-3 חודשים | 2-1 חודשים | סך הכול | | | |
| 65.7 | 12.1 | 9.2 | 6.2 | 6.9 | 100.0 | 10.1 | 597 | נווה אפרים |
| 55.1 | 6.3 | 9.1 | 11.1 | 18.5 | 100.0 | 8.5 | 352 | נווה דקלים |
| 56.3 | 12.0 | 11.3 | 12.3 | 8.2 | 100.0 | 9.4 | 1,322 | נחף |
| 65.2 | 10.2 | 9.0 | 8.6 | 7.0 | 100.0 | 9.9 | 5,442 | נס ציונה |
| 49.8 | 15.2 | 13.2 | 12.5 | 9.3 | 100.0 | 9.1 | 9,725 | נצרת |
| 58.1 | 10.7 | 10.8 | 11.6 | 8.8 | 100.0 | 9.4 | 8,947 | נצרת עילית |
| 65.8 | 9.6 | 8.9 | 9.2 | 6.5 | 100.0 | 10.0 | 4,490 | נשר |
| 54.2 | 12.4 | 11.7 | 12.0 | 9.7 | 100.0 | 9.2 | 2,982 | נתיבות |
| 57.1 | 12.6 | 11.0 | 11.2 | 8.1 | 100.0 | 9.5 | 32,248 | נתניה |
| 67.2 | 9.3 | 7.3 | 10.5 | 5.7 | 100.0 | 10.0 | 506 | סאג'ור |
| 74.3 | 6.9 | 7.1 | 5.9 | 5.8 | 100.0 | 10.4 | 538 | סביון |
| 51.4 | 18.5 | 13.4 | 9.4 | 7.3 | 100.0 | 9.5 | 329 | סולם |
| 46.3 | 12.5 | 15.6 | 15.2 | 10.5 | 100.0 | 8.7 | 3,386 | סח'נין |
| 42.2 | 17.9 | 13.1 | 17.1 | 9.6 | 100.0 | 8.5 | 251 | עוזייר |
| 70.9 | 8.3 | 6.8 | 7.5 | 6.4 | 100.0 | 10.2 | 1,594 | עומר |
| 53.4 | 14.8 | 12.9 | 10.9 | 8.1 | 100.0 | 9.4 | 731 | עיילבון |
| 38.2 | 17.9 | 19.6 | 14.9 | 9.4 | 100.0 | 8.5 | 710 | עילות |
| 44.9 | 15.7 | 14.6 | 15.9 | 8.9 | 100.0 | 8.8 | 1,362 | עין מאהל |
| 56.6 | 11.2 | 11.8 | 10.9 | 9.6 | 100.0 | 9.3 | 8,567 | עכו |
| 55.7 | 9.7 | 8.4 | 16.5 | 9.7 | 100.0 | 9.0 | 237 | עמנואל |
| 62.7 | 11.0 | 10.2 | 9.3 | 6.9 | 100.0 | 9.8 | 1,739 | עספיא |
| 60.9 | 10.5 | 10.2 | 10.0 | 8.4 | 100.0 | 9.6 | 7,788 | עפולה |
| 61.4 | 11.1 | 8.3 | 9.8 | 9.3 | 100.0 | 9.6 | 396 | עפרה |
| 41.3 | 16.8 | 15.5 | 15.9 | 10.5 | 100.0 | 8.5 | 2,482 | עראבה |
| 59.7 | 11.4 | 10.5 | 10.4 | 8.1 | 100.0 | 9.6 | 5,284 | ערד |
| 47.8 | 14.2 | 14.6 | 14.3 | 9.1 | 100.0 | 8.9 | 2,186 | ערערה |
| 45.4 | 13.7 | 14.7 | 15.7 | 10.4 | 100.0 | 8.6 | 757 | ערערה-בנגב |
| 62.6 | 10.6 | 9.7 | 10.3 | 6.8 | 100.0 | 9.8 | 852 | עתלית |
| 49.9 | 15.5 | 15.9 | 11.3 | 7.5 | 100.0 | 9.2 | 1,664 | פורידיס |
| 50.4 | 14.2 | 16.2 | 11.3 | 8.0 | 100.0 | 9.2 | 550 | פסוטה |
| 63.3 | 10.1 | 10.9 | 9.6 | 6.1 | 100.0 | 9.8 | 790 | פקיעין (בוקיעה) |
| 60.1 | 12.2 | 10.8 | 9.8 | 7.1 | 100.0 | 9.7 | 5,447 | פרדס חנה-כרכור |
| 66.6 | 7.0 | 9.5 | 8.6 | 8.3 | 100.0 | 9.8 | 1,100 | פרדסייה |
| 64.0 | 11.2 | 9.5 | 8.8 | 6.5 | 100.0 | 9.9 | 37,319 | פתח תקווה |

| משך העבודה (אחוזים) | | | | | | ממוצע חודשי עבודה | מספר העובדים השכירים | היישובים לפי סדר א'-ב' |
|---------------------|-------------|------------|------------|------------|---------|-------------------|----------------------|------------------------|
| 12 חודשים | 11-9 חודשים | 8-6 חודשים | 5-3 חודשים | 2-1 חודשים | סך הכול | | | |
| 79.2 | 5.9 | 5.7 | 5.5 | 3.6 | 100.0 | 10.8 | 525 | צור הדסה |
| 74.8 | 7.7 | 7.3 | 5.9 | 4.4 | 100.0 | 10.5 | 1,058 | צור יגאל |
| 74.8 | 9.5 | 7.9 | 4.6 | 3.2 | 100.0 | 10.7 | 993 | צורן |
| 57.7 | 10.9 | 9.8 | 11.6 | 10.1 | 100.0 | 9.3 | 3,676 | צפת |
| 60.0 | 14.0 | 9.7 | 8.3 | 8.0 | 100.0 | 9.8 | 527 | קדומים |
| 69.6 | 9.3 | 8.1 | 7.4 | 5.6 | 100.0 | 10.2 | 1,681 | קדימה |
| 63.2 | 10.4 | 9.2 | 8.7 | 8.5 | 100.0 | 9.7 | 576 | קיסריה |
| 51.9 | 15.3 | 13.0 | 12.9 | 7.0 | 100.0 | 9.3 | 2,247 | קלנסווה |
| 63.9 | 13.6 | 11.5 | 6.7 | 4.3 | 100.0 | 10.2 | 671 | קציר-חריש |
| 56.6 | 12.9 | 11.7 | 12.0 | 6.8 | 100.0 | 9.5 | 1,372 | קצרין |
| 66.5 | 10.0 | 8.7 | 8.1 | 6.8 | 100.0 | 10.0 | 5,219 | קריית אונו |
| 50.6 | 11.4 | 12.4 | 13.8 | 11.8 | 100.0 | 8.8 | 1,035 | קריית ארבע |
| 60.6 | 10.3 | 10.0 | 10.6 | 8.5 | 100.0 | 9.5 | 9,528 | קריית אתא |
| 62.1 | 10.5 | 9.2 | 10.8 | 7.4 | 100.0 | 9.7 | 7,692 | קריית ביאליק |
| 57.8 | 10.9 | 11.6 | 11.0 | 8.8 | 100.0 | 9.4 | 9,325 | קריית גת |
| 65.7 | 9.6 | 8.4 | 9.4 | 6.8 | 100.0 | 9.9 | 2,737 | קריית טבעון |
| 59.5 | 10.9 | 10.3 | 10.7 | 8.5 | 100.0 | 9.5 | 7,680 | קריית ים |
| 58.7 | 7.2 | 9.6 | 12.6 | 12.0 | 100.0 | 9.1 | 167 | קריית יערים |
| 63.7 | 9.9 | 9.5 | 9.4 | 7.6 | 100.0 | 9.8 | 8,074 | קריית מוצקין |
| 54.1 | 11.5 | 11.6 | 12.8 | 10.0 | 100.0 | 9.1 | 3,472 | קריית מלאכי |
| 62.0 | 10.2 | 11.0 | 9.1 | 7.7 | 100.0 | 9.7 | 1,916 | קריית עקרונ |
| 59.6 | 12.4 | 10.9 | 9.5 | 7.7 | 100.0 | 9.7 | 4,952 | קריית שמונה |
| 57.2 | 12.2 | 9.3 | 11.6 | 9.7 | 100.0 | 9.3 | 1,231 | קרני שומרון |
| 56.7 | 12.9 | 10.9 | 11.1 | 8.4 | 100.0 | 9.4 | 1,230 | ראמה |
| 66.3 | 9.5 | 8.8 | 8.8 | 6.7 | 100.0 | 10.0 | 6,513 | ראש העין |
| 59.3 | 8.4 | 10.7 | 12.0 | 9.6 | 100.0 | 9.4 | 450 | ראש פינה |
| 64.5 | 10.7 | 9.3 | 9.0 | 6.5 | 100.0 | 9.9 | 45,852 | ראשון לציון |
| 46.2 | 13.8 | 15.6 | 14.2 | 10.2 | 100.0 | 8.7 | 3,495 | רהט |
| 63.7 | 10.3 | 9.5 | 9.2 | 7.3 | 100.0 | 9.8 | 20,247 | רחובות |
| 43.6 | 15.3 | 14.5 | 17.0 | 9.6 | 100.0 | 8.6 | 1,624 | ריינה |
| 67.6 | 7.4 | 9.7 | 7.8 | 7.4 | 100.0 | 9.9 | 701 | רכסים |
| 58.2 | 12.5 | 11.0 | 10.5 | 7.7 | 100.0 | 9.6 | 12,016 | רמלה |
| 67.2 | 9.7 | 7.6 | 8.1 | 7.3 | 100.0 | 10.0 | 641 | רמת אפעל |
| 65.1 | 11.1 | 8.9 | 8.5 | 6.4 | 100.0 | 10.0 | 25,945 | רמת גן |

| משך העבודה (אחוזים) | | | | | | ממוצע חודשי עבודה | מספר העובדים השכירים | היישובים לפי סדר א'-ב' |
|---------------------|-------------|------------|------------|------------|---------|-------------------|----------------------|------------------------|
| 12 חודשים | 11-9 חודשים | 8-6 חודשים | 5-3 חודשים | 2-1 חודשים | סך הכול | | | |
| 66.5 | 10.4 | 8.6 | 8.4 | 6.1 | 100.0 | 10.0 | 7,729 | רמת השרון |
| 65.1 | 8.9 | 8.8 | 10.0 | 7.2 | 100.0 | 9.8 | 1,036 | רמת ישי |
| 65.0 | 10.4 | 8.9 | 9.4 | 6.3 | 100.0 | 9.9 | 14,387 | רעננה |
| 51.7 | 15.9 | 13.6 | 10.5 | 8.3 | 100.0 | 9.3 | 749 | שבלי - אום אל-גנם |
| 48.1 | 12.3 | 14.8 | 16.1 | 8.8 | 100.0 | 8.8 | 522 | שגב-שלום |
| 53.3 | 13.8 | 12.0 | 11.8 | 9.2 | 100.0 | 9.3 | 4,052 | שדרות |
| 79.4 | 6.9 | 4.9 | 5.5 | 3.3 | 100.0 | 10.8 | 2,735 | שוהם |
| 60.7 | 12.0 | 11.3 | 11.3 | 4.6 | 100.0 | 9.8 | 326 | שייח' דנון |
| 63.4 | 9.0 | 10.3 | 10.6 | 6.8 | 100.0 | 9.7 | 1,229 | שלומי |
| 52.4 | 13.9 | 15.6 | 11.2 | 7.0 | 100.0 | 9.3 | 823 | שעב |
| 67.8 | 10.4 | 9.6 | 5.8 | 6.3 | 100.0 | 10.2 | 757 | שערי תקווה |
| 56.3 | 12.5 | 12.9 | 11.0 | 7.3 | 100.0 | 9.5 | 5,084 | שפרעם |
| 60.0 | 12.5 | 10.7 | 9.8 | 7.0 | 100.0 | 9.7 | 83,419 | תל אביב-יפו |
| 68.1 | 9.8 | 8.6 | 7.9 | 5.6 | 100.0 | 10.2 | 1,414 | תל מונד |
| 48.3 | 13.7 | 13.6 | 14.1 | 10.2 | 100.0 | 8.8 | 1,033 | תל שבע |

לוח מס' 27 - משך העבודה של עובדות שכירות לפי יישוב - 2001

| משך העבודה (אחוזים) | | | | | | ממוצע חודשי עבודה | מספר העובדות השכירות | היישובים לפי סדר א'-ב' |
|---------------------|-------------|------------|------------|------------|---------|-------------------|----------------------|------------------------|
| 12 חודשים | 11-9 חודשים | 8-6 חודשים | 5-3 חודשים | 2-1 חודשים | סך הכול | | | |
| 57.3 | 13.3 | 11.2 | 10.4 | 7.8 | 100.0 | 9.5 | 1,157,647 | סך הכול |
| 53.5 | 13.9 | 12.2 | 10.8 | 9.6 | 100.0 | 9.3 | 353 | אבו גוש |
| 42.1 | 15.4 | 15.6 | 14.3 | 12.6 | 100.0 | 8.4 | 986 | אבו סנאן |
| 59.1 | 13.3 | 10.3 | 9.7 | 7.6 | 100.0 | 9.6 | 1,772 | אבן יהודה |
| 37.1 | 12.3 | 17.3 | 18.0 | 15.3 | 100.0 | 7.8 | 1,485 | אום אל-פחם |
| 49.2 | 14.6 | 12.7 | 13.5 | 10.0 | 100.0 | 8.9 | 3,419 | אופקים |
| 58.7 | 14.8 | 11.0 | 9.4 | 6.2 | 100.0 | 9.8 | 5,852 | אור יהודה |
| 52.4 | 14.0 | 12.7 | 12.8 | 8.2 | 100.0 | 9.2 | 3,245 | אור עקיבא |
| 62.3 | 12.6 | 11.1 | 8.7 | 5.2 | 100.0 | 10.0 | 1,086 | אורנית |
| 61.0 | 11.9 | 10.3 | 8.7 | 8.0 | 100.0 | 9.7 | 2,038 | אזור |
| 45.8 | 16.7 | 15.3 | 12.8 | 9.5 | 100.0 | 8.9 | 11,401 | אילת |
| 36.9 | 14.4 | 17.8 | 18.0 | 12.9 | 100.0 | 8.0 | 466 | אכסאל |
| 52.5 | 15.6 | 12.5 | 12.8 | 6.6 | 100.0 | 9.4 | 514 | אלון שבות |
| 61.7 | 12.0 | 9.1 | 9.9 | 7.4 | 100.0 | 9.8 | 517 | אליכין |
| 33.3 | 24.4 | 17.3 | 13.8 | 11.3 | 100.0 | 8.4 | 2,231 | אלעד |
| 59.8 | 13.0 | 9.9 | 10.0 | 7.2 | 100.0 | 9.7 | 1,305 | אלפי מנשה |
| 56.6 | 11.8 | 12.8 | 10.1 | 8.6 | 100.0 | 9.5 | 740 | אלקנה |
| 48.1 | 13.1 | 12.4 | 15.4 | 11.0 | 100.0 | 8.7 | 830 | אעבלין |
| 59.2 | 14.3 | 10.1 | 9.8 | 6.5 | 100.0 | 9.8 | 1,119 | אפרתה |
| 56.6 | 14.2 | 11.5 | 10.4 | 7.3 | 100.0 | 9.6 | 3,715 | אריאל |
| 54.4 | 14.0 | 11.7 | 10.9 | 9.0 | 100.0 | 9.3 | 33,549 | אשדוד |
| 52.6 | 13.8 | 12.1 | 11.5 | 10.0 | 100.0 | 9.2 | 18,384 | אשקלון |
| 38.6 | 16.6 | 14.9 | 18.9 | 11.0 | 100.0 | 8.3 | 1,512 | באקה אל-גרביה |
| 64.2 | 11.5 | 9.2 | 8.8 | 6.4 | 100.0 | 10.0 | 1,291 | באר יעקב |
| 55.8 | 12.8 | 11.6 | 11.4 | 8.3 | 100.0 | 9.4 | 35,228 | באר שבע |
| 34.6 | 16.2 | 16.6 | 16.2 | 16.4 | 100.0 | 7.8 | 463 | בועינה-נוג'ידאת |
| 22.4 | 12.2 | 21.5 | 25.4 | 18.5 | 100.0 | 6.6 | 335 | בוקעאתא |
| 28.7 | 11.9 | 21.3 | 22.4 | 15.7 | 100.0 | 7.2 | 362 | ביר אל-מכסור |
| 52.8 | 11.9 | 11.6 | 13.6 | 10.1 | 100.0 | 9.1 | 691 | בית אל |
| 63.8 | 14.1 | 10.9 | 6.7 | 4.4 | 100.0 | 10.2 | 567 | בית אריה |
| 37.4 | 13.2 | 15.1 | 19.6 | 14.7 | 100.0 | 7.9 | 856 | בית ג'ן |
| 59.8 | 12.4 | 10.1 | 11.2 | 6.6 | 100.0 | 9.7 | 1,002 | בית דגן |
| 53.3 | 13.1 | 11.6 | 12.7 | 9.3 | 100.0 | 9.2 | 3,198 | בית שאן |
| 48.2 | 16.5 | 12.4 | 13.9 | 9.1 | 100.0 | 9.0 | 7,643 | בית שמש |

| משך העבודה (אחוזים) | | | | | | ממוצע חודשי עבודה | מספר העובדות השכירות | היישובים לפי סדר א'-ב' |
|---------------------|-------------|------------|------------|------------|---------|-------------------|----------------------|------------------------|
| 12 חודשים | 11-9 חודשים | 8-6 חודשים | 5-3 חודשים | 2-1 חודשים | סך הכול | | | |
| 33.6 | 25.8 | 12.9 | 14.6 | 13.1 | 100.0 | 8.3 | 1,626 | ביתר עלית |
| 54.7 | 16.7 | 10.0 | 10.1 | 8.6 | 100.0 | 9.5 | 17,461 | בני ברק |
| 59.6 | 14.3 | 11.6 | 8.2 | 6.3 | 100.0 | 9.8 | 1,520 | בני ע"ש |
| 55.1 | 14.1 | 12.7 | 10.5 | 7.6 | 100.0 | 9.5 | 1,246 | בנימינה |
| 31.7 | 15.7 | 16.4 | 21.3 | 15.0 | 100.0 | 7.5 | 287 | בסמ"ה |
| 40.7 | 16.8 | 14.8 | 13.2 | 14.5 | 100.0 | 8.3 | 386 | בסמת טבעון |
| 42.5 | 13.9 | 13.4 | 16.9 | 13.2 | 100.0 | 8.3 | 461 | בענה |
| 54.6 | 15.9 | 12.5 | 11.0 | 6.0 | 100.0 | 9.6 | 945 | בת חפר |
| 58.1 | 13.6 | 10.9 | 9.9 | 7.4 | 100.0 | 9.6 | 29,699 | בת ים |
| 42.9 | 17.5 | 13.1 | 13.9 | 12.5 | 100.0 | 8.6 | 1,395 | גדידה-מכר |
| 46.9 | 12.7 | 13.4 | 16.3 | 10.8 | 100.0 | 8.6 | 576 | ג'ולס |
| 47.7 | 12.8 | 10.7 | 15.7 | 13.2 | 100.0 | 8.5 | 478 | ג'וליה |
| 35.1 | 18.6 | 18.0 | 15.4 | 12.9 | 100.0 | 8.1 | 1,123 | ג'סר א-זרקא |
| 45.5 | 14.8 | 13.3 | 14.8 | 11.5 | 100.0 | 8.6 | 391 | ג'ש (גוש חלב) |
| 48.6 | 12.8 | 12.6 | 16.6 | 9.4 | 100.0 | 8.8 | 619 | ג'ת |
| 65.2 | 11.5 | 7.9 | 9.0 | 6.3 | 100.0 | 10.0 | 2,202 | גבעת זאב |
| 61.0 | 13.4 | 10.4 | 7.8 | 7.4 | 100.0 | 9.8 | 461 | גבעת עדה |
| 60.6 | 13.3 | 10.2 | 9.9 | 6.0 | 100.0 | 9.8 | 3,485 | גבעת שמואל |
| 63.0 | 12.8 | 9.9 | 8.7 | 5.7 | 100.0 | 10.0 | 10,985 | גבעתיים |
| 58.4 | 12.4 | 11.6 | 9.9 | 7.7 | 100.0 | 9.6 | 2,233 | גדרה |
| 60.9 | 12.5 | 10.2 | 9.8 | 6.6 | 100.0 | 9.8 | 2,336 | גן יבנה |
| 61.7 | 13.1 | 12.8 | 7.5 | 4.9 | 100.0 | 10.0 | 452 | גן נר |
| 63.4 | 11.6 | 9.5 | 9.6 | 5.9 | 100.0 | 9.9 | 2,547 | גני תקווה |
| 44.3 | 14.2 | 14.2 | 17.5 | 9.8 | 100.0 | 8.5 | 1,167 | דאלית אל-כרמל |
| 44.8 | 17.6 | 12.5 | 14.4 | 10.8 | 100.0 | 8.6 | 585 | דבורייה |
| 41.8 | 14.8 | 12.1 | 16.6 | 14.6 | 100.0 | 8.2 | 643 | דייר אל-אסד |
| 38.4 | 14.5 | 17.9 | 15.6 | 13.7 | 100.0 | 8.1 | 649 | דייר חנא |
| 49.0 | 14.1 | 12.7 | 13.9 | 10.3 | 100.0 | 8.9 | 5,356 | דימונה |
| 60.5 | 12.9 | 10.8 | 9.6 | 6.2 | 100.0 | 9.8 | 8,293 | הוד השרון |
| 59.1 | 13.4 | 10.9 | 10.0 | 6.7 | 100.0 | 9.7 | 19,050 | הרצלייה |
| 58.6 | 12.8 | 12.1 | 10.2 | 6.4 | 100.0 | 9.7 | 2,579 | זכרון יעקב |
| 48.2 | 12.9 | 16.1 | 14.0 | 8.8 | 100.0 | 8.9 | 342 | זמר |
| 40.4 | 12.5 | 15.9 | 18.7 | 12.5 | 100.0 | 8.1 | 327 | זרזיר |
| 56.5 | 13.5 | 11.3 | 10.8 | 7.9 | 100.0 | 9.5 | 15,746 | חדרה |

| משך העבודה (אחוזים) | | | | | | ממוצע חודשי עבודה | מספר העובדות השכירות | היישובים לפי סדר א'-ב' |
|---------------------|-------------|------------|------------|------------|---------|-------------------|----------------------|------------------------|
| 12 חודשים | 11-9 חודשים | 8-6 חודשים | 5-3 חודשים | 2-1 חודשים | סך הכול | | | |
| 60.2 | 13.4 | 10.3 | 9.3 | 6.8 | 100.0 | 9.8 | 36,781 | חולון |
| 43.0 | 12.6 | 16.1 | 16.6 | 11.7 | 100.0 | 8.4 | 223 | חורה |
| 27.2 | 12.9 | 25.8 | 17.6 | 16.4 | 100.0 | 7.4 | 426 | חורפיש |
| 59.8 | 12.4 | 10.5 | 9.7 | 7.7 | 100.0 | 9.7 | 52,911 | חיפה |
| 50.8 | 15.9 | 12.2 | 11.9 | 9.2 | 100.0 | 9.1 | 1,645 | חצור הגלילית |
| 48.5 | 15.0 | 13.8 | 12.6 | 10.1 | 100.0 | 8.9 | 7,211 | טבריה |
| 17.9 | 22.1 | 16.8 | 23.4 | 19.8 | 100.0 | 6.7 | 435 | טובא-זנגרייה |
| 41.7 | 15.1 | 14.4 | 16.4 | 12.5 | 100.0 | 8.3 | 578 | טורעאן |
| 49.5 | 13.0 | 12.7 | 14.9 | 9.9 | 100.0 | 8.9 | 2,575 | טייבה |
| 53.5 | 13.1 | 10.6 | 12.6 | 10.2 | 100.0 | 9.1 | 1,544 | טירה |
| 58.3 | 12.3 | 11.8 | 10.4 | 7.3 | 100.0 | 9.6 | 3,513 | טירת כרמל |
| 40.8 | 16.4 | 14.1 | 14.6 | 14.1 | 100.0 | 8.3 | 1,764 | טמרה |
| 46.6 | 13.2 | 14.4 | 11.0 | 14.9 | 100.0 | 8.6 | 584 | יאנוח-ג'ת |
| 49.0 | 17.3 | 13.4 | 10.6 | 9.7 | 100.0 | 9.1 | 433 | יבנאל |
| 57.7 | 13.0 | 10.8 | 10.4 | 8.1 | 100.0 | 9.5 | 6,531 | יבנה |
| 60.0 | 14.3 | 9.7 | 8.9 | 7.0 | 100.0 | 9.8 | 5,001 | יהוד |
| 48.9 | 15.5 | 10.9 | 13.5 | 11.1 | 100.0 | 8.9 | 916 | יפיע |
| 56.9 | 15.6 | 12.4 | 9.1 | 5.9 | 100.0 | 9.7 | 3,873 | יקנעם עילית |
| 50.8 | 14.6 | 12.5 | 13.3 | 8.7 | 100.0 | 9.1 | 1,395 | ירוחם |
| 57.2 | 13.5 | 10.6 | 10.4 | 8.4 | 100.0 | 9.5 | 76,620 | ירושלים |
| 45.0 | 12.7 | 14.1 | 16.2 | 12.0 | 100.0 | 8.5 | 914 | ירכא |
| 34.4 | 13.4 | 16.2 | 20.7 | 15.2 | 100.0 | 7.6 | 610 | כאבול |
| 39.0 | 16.4 | 13.8 | 16.7 | 14.1 | 100.0 | 8.1 | 269 | כאוכב אבו אל-היג'א |
| 56.0 | 10.4 | 11.1 | 11.8 | 10.7 | 100.0 | 9.2 | 1,179 | כוכב יאיר |
| 35.0 | 18.5 | 15.0 | 18.5 | 12.9 | 100.0 | 8.0 | 394 | כוכב יעקב |
| 39.9 | 17.1 | 12.2 | 17.5 | 13.3 | 100.0 | 8.2 | 263 | כסיפה |
| 49.0 | 14.4 | 10.3 | 14.4 | 12.0 | 100.0 | 8.8 | 682 | כסרא-סמיע |
| 37.5 | 9.4 | 16.9 | 22.2 | 14.1 | 100.0 | 7.7 | 320 | כעביה-טבאש-חג'אג'רה |
| 42.9 | 18.4 | 13.3 | 11.2 | 14.3 | 100.0 | 8.5 | 98 | כפר ברא |
| 59.0 | 11.2 | 13.7 | 9.4 | 6.7 | 100.0 | 9.7 | 1,088 | כפר ורדים |
| 53.8 | 13.3 | 11.8 | 9.8 | 11.2 | 100.0 | 9.2 | 600 | כפר חב"ד |
| 53.5 | 13.5 | 10.8 | 12.4 | 9.8 | 100.0 | 9.1 | 1,008 | כפר יאסיף |
| 55.9 | 14.0 | 11.2 | 11.6 | 7.2 | 100.0 | 9.5 | 2,131 | כפר יונה |
| 54.6 | 15.7 | 10.9 | 10.9 | 8.0 | 100.0 | 9.5 | 350 | כפר כמא |

| משך העבודה (אחוזים) | | | | | | ממוצע חודשי עבודה | מספר העובדות השכירות | היישובים לפי סדר א'-ב' |
|---------------------|-------------|------------|------------|------------|---------|-------------------|----------------------|------------------------|
| 12 חודשים | 11-9 חודשים | 8-6 חודשים | 5-3 חודשים | 2-1 חודשים | סך הכול | | | |
| 40.3 | 16.6 | 12.1 | 18.0 | 13.0 | 100.0 | 8.2 | 891 | כפר כנא |
| 25.4 | 15.2 | 21.2 | 21.1 | 17.1 | 100.0 | 7.1 | 626 | כפר מנדא |
| 41.2 | 14.0 | 11.4 | 17.5 | 15.8 | 100.0 | 8.1 | 114 | כפר מצר |
| 60.8 | 12.4 | 10.5 | 9.8 | 6.5 | 100.0 | 9.8 | 18,242 | כפר סבא |
| 46.4 | 19.4 | 11.7 | 11.6 | 10.9 | 100.0 | 8.9 | 845 | כפר קאסם |
| 37.3 | 13.3 | 18.3 | 19.1 | 12.0 | 100.0 | 8.0 | 1,157 | כפר קרע |
| 60.5 | 11.2 | 11.9 | 8.9 | 7.4 | 100.0 | 9.7 | 537 | כפר תבור |
| 57.6 | 12.6 | 11.2 | 10.5 | 8.0 | 100.0 | 9.5 | 9,526 | כרמיאל |
| 65.5 | 11.2 | 10.4 | 7.6 | 5.3 | 100.0 | 10.1 | 1,223 | להבים |
| 55.5 | 14.6 | 11.4 | 10.5 | 8.0 | 100.0 | 9.5 | 12,006 | לוד |
| 60.2 | 15.8 | 10.1 | 8.3 | 5.7 | 100.0 | 10.0 | 387 | לפיד |
| 34.8 | 14.3 | 17.6 | 17.6 | 15.8 | 100.0 | 7.8 | 273 | לקיה |
| 60.0 | 12.0 | 10.9 | 9.5 | 7.6 | 100.0 | 9.7 | 4,223 | מבשרת ציון |
| 35.4 | 17.7 | 14.5 | 17.3 | 15.0 | 100.0 | 8.0 | 785 | מג'ד אל-כרום |
| 34.6 | 14.7 | 16.8 | 19.5 | 14.4 | 100.0 | 7.8 | 667 | מג'דל שמש |
| 43.6 | 15.1 | 14.1 | 14.3 | 12.9 | 100.0 | 8.4 | 1,044 | מגאר |
| 56.3 | 13.0 | 12.2 | 10.6 | 8.0 | 100.0 | 9.4 | 4,812 | מגדל העמק |
| 58.2 | 16.8 | 11.3 | 8.7 | 5.0 | 100.0 | 9.9 | 7,454 | מודיעין |
| 29.4 | 25.2 | 15.9 | 15.7 | 13.8 | 100.0 | 8.0 | 2,296 | מודיעין עילית |
| 37.8 | 16.9 | 13.5 | 16.9 | 14.9 | 100.0 | 8.0 | 148 | מוקייבלה |
| 61.4 | 11.3 | 11.3 | 10.4 | 5.8 | 100.0 | 9.8 | 1,600 | מזכרת בתיה |
| 45.2 | 18.7 | 14.9 | 10.8 | 10.4 | 100.0 | 8.8 | 241 | מזרעה |
| 66.1 | 10.5 | 9.1 | 8.6 | 5.7 | 100.0 | 10.1 | 1,434 | מיתר |
| 63.1 | 9.6 | 9.7 | 10.8 | 6.8 | 100.0 | 9.8 | 2,167 | מכבים-רעות |
| 33.5 | 15.4 | 17.7 | 15.7 | 17.7 | 100.0 | 7.7 | 254 | מסעדה |
| 58.8 | 10.4 | 9.6 | 12.4 | 8.8 | 100.0 | 9.4 | 386 | מעיליא |
| 62.1 | 13.5 | 9.8 | 8.6 | 6.0 | 100.0 | 9.9 | 5,621 | מעלה אדומים |
| 35.0 | 14.9 | 14.7 | 21.2 | 14.2 | 100.0 | 7.7 | 457 | מעלה עירון |
| 55.1 | 13.4 | 11.8 | 10.9 | 8.7 | 100.0 | 9.3 | 3,891 | מעלות-תרשיחא |
| 47.6 | 15.8 | 13.2 | 13.1 | 10.3 | 100.0 | 8.9 | 948 | מצפה רמון |
| 60.4 | 14.0 | 9.7 | 10.0 | 5.9 | 100.0 | 9.8 | 321 | מרכז שפירא |
| 43.3 | 16.5 | 14.6 | 15.0 | 10.6 | 100.0 | 8.6 | 254 | משהד |
| 63.5 | 12.3 | 10.3 | 8.0 | 6.0 | 100.0 | 10.0 | 553 | מתן |
| 58.8 | 12.3 | 11.2 | 10.0 | 7.7 | 100.0 | 9.6 | 9,885 | נהרייה |

| משך העבודה (אחוזים) | | | | | | ממוצע חודשי עבודה | מספר העובדות השכירות | היישובים לפי סדר א'-ב' |
|---------------------|-------------|------------|------------|------------|---------|-------------------|----------------------|------------------------|
| 12 חודשים | 11-9 חודשים | 8-6 חודשים | 5-3 חודשים | 2-1 חודשים | סך הכול | | | |
| 65.4 | 11.5 | 8.9 | 8.6 | 5.5 | 100.0 | 10.1 | 650 | נווה אפרים |
| 44.3 | 12.9 | 12.6 | 17.9 | 12.3 | 100.0 | 8.4 | 318 | נווה דקלים |
| 42.3 | 16.5 | 15.7 | 15.3 | 10.2 | 100.0 | 8.6 | 607 | נחף |
| 61.4 | 11.9 | 11.1 | 8.7 | 6.9 | 100.0 | 9.8 | 5,757 | נס ציונה |
| 53.2 | 14.0 | 10.9 | 12.2 | 9.7 | 100.0 | 9.2 | 5,514 | נצרת |
| 57.1 | 12.2 | 11.5 | 10.6 | 8.5 | 100.0 | 9.4 | 8,856 | נצרת עילית |
| 61.2 | 13.2 | 10.1 | 8.3 | 7.2 | 100.0 | 9.8 | 4,539 | נשר |
| 43.9 | 16.5 | 13.2 | 14.1 | 12.2 | 100.0 | 8.6 | 3,060 | נתיבות |
| 55.4 | 13.6 | 12.0 | 11.0 | 8.0 | 100.0 | 9.4 | 32,147 | נתניה |
| 44.4 | 15.3 | 11.9 | 14.2 | 14.2 | 100.0 | 8.4 | 261 | סאג'ור |
| 61.4 | 11.4 | 8.3 | 10.3 | 8.7 | 100.0 | 9.6 | 448 | סביון |
| 41.0 | 12.7 | 19.3 | 12.7 | 14.5 | 100.0 | 8.2 | 166 | סולם |
| 39.2 | 14.0 | 14.3 | 18.0 | 14.6 | 100.0 | 8.0 | 1,649 | סח'נין |
| 18.6 | 8.6 | 27.1 | 24.3 | 21.4 | 100.0 | 6.3 | 70 | עזייר |
| 66.4 | 8.9 | 8.6 | 9.4 | 6.8 | 100.0 | 10.0 | 1,567 | עומר |
| 50.4 | 13.0 | 11.2 | 14.0 | 11.4 | 100.0 | 8.8 | 492 | עילבון |
| 35.4 | 22.2 | 12.0 | 19.0 | 11.4 | 100.0 | 8.2 | 158 | עילוט |
| 35.2 | 14.7 | 14.1 | 24.2 | 11.8 | 100.0 | 7.8 | 389 | עין מאהל |
| 54.3 | 12.7 | 13.0 | 10.6 | 9.4 | 100.0 | 9.3 | 7,435 | עכו |
| 42.5 | 19.3 | 11.8 | 13.4 | 13.0 | 100.0 | 8.6 | 254 | עמנואל |
| 44.6 | 15.9 | 14.9 | 13.5 | 11.0 | 100.0 | 8.7 | 1,064 | עספיא |
| 57.1 | 12.4 | 11.8 | 10.9 | 7.8 | 100.0 | 9.5 | 7,823 | עפולה |
| 45.2 | 17.7 | 14.2 | 12.2 | 10.6 | 100.0 | 8.8 | 451 | עפרה |
| 39.1 | 16.1 | 16.6 | 14.9 | 13.2 | 100.0 | 8.3 | 1,155 | עראבה |
| 51.8 | 14.5 | 13.2 | 11.8 | 8.7 | 100.0 | 9.2 | 5,195 | ערד |
| 43.9 | 12.9 | 13.0 | 18.7 | 11.5 | 100.0 | 8.4 | 1,048 | ערערה |
| 30.1 | 16.8 | 7.7 | 20.9 | 24.5 | 100.0 | 6.9 | 196 | ערערה-בנגב |
| 59.1 | 10.9 | 10.9 | 10.9 | 8.1 | 100.0 | 9.5 | 860 | עתלית |
| 32.2 | 15.7 | 19.0 | 20.6 | 12.5 | 100.0 | 7.8 | 631 | פורידיס |
| 43.9 | 15.0 | 18.1 | 15.0 | 8.1 | 100.0 | 8.7 | 360 | פסוטה |
| 45.0 | 16.4 | 13.5 | 15.9 | 9.1 | 100.0 | 8.7 | 602 | פקיעין (בוקיעה) |
| 57.6 | 13.8 | 11.2 | 10.3 | 7.1 | 100.0 | 9.6 | 5,776 | פרדס חנה-כרכור |
| 61.7 | 10.6 | 9.7 | 11.3 | 6.6 | 100.0 | 9.7 | 1,253 | פרדסייה |
| 60.4 | 13.4 | 10.3 | 9.4 | 6.5 | 100.0 | 9.8 | 38,870 | פתח תקווה |

| משך העבודה (אחוזים) | | | | | | ממוצע חודשי עבודה | מספר העובדות השכירות | היישובים לפי סדר א'-ב' |
|---------------------|-------------|------------|------------|------------|---------|-------------------|----------------------|------------------------|
| 12 חודשים | 11-9 חודשים | 8-6 חודשים | 5-3 חודשים | 2-1 חודשים | סך הכול | | | |
| 61.6 | 15.4 | 8.4 | 9.1 | 5.4 | 100.0 | 10.0 | 571 | צור הדסה |
| 60.4 | 15.2 | 9.6 | 8.9 | 5.8 | 100.0 | 9.9 | 1,096 | צור יגאל |
| 62.1 | 13.9 | 10.3 | 9.3 | 4.4 | 100.0 | 10.0 | 1,036 | צורן |
| 54.6 | 13.1 | 10.5 | 12.4 | 9.3 | 100.0 | 9.2 | 4,033 | צפת |
| 49.9 | 13.7 | 14.1 | 12.2 | 10.1 | 100.0 | 9.0 | 517 | קדומים |
| 55.9 | 14.9 | 11.8 | 10.2 | 7.3 | 100.0 | 9.5 | 1,801 | קדימה |
| 55.2 | 13.5 | 11.2 | 11.5 | 8.6 | 100.0 | 9.3 | 572 | קיסריה |
| 46.8 | 17.1 | 13.2 | 14.5 | 8.5 | 100.0 | 9.0 | 885 | קלנסווה |
| 48.8 | 14.1 | 14.1 | 12.0 | 11.0 | 100.0 | 8.9 | 525 | קציר-חריש |
| 49.4 | 15.4 | 14.2 | 12.1 | 8.9 | 100.0 | 9.1 | 1,452 | קצרין |
| 63.1 | 12.7 | 10.5 | 7.9 | 5.8 | 100.0 | 10.0 | 5,633 | קריית אנו |
| 54.3 | 11.8 | 9.9 | 11.3 | 12.8 | 100.0 | 9.1 | 1,011 | קריית ארבע |
| 57.9 | 12.4 | 11.2 | 9.9 | 8.6 | 100.0 | 9.5 | 9,376 | קריית אתא |
| 60.1 | 11.9 | 10.9 | 9.7 | 7.4 | 100.0 | 9.7 | 8,174 | קריית ביאליק |
| 52.4 | 13.6 | 12.3 | 12.2 | 9.5 | 100.0 | 9.1 | 8,853 | קריית גת |
| 57.3 | 12.2 | 12.0 | 10.9 | 7.6 | 100.0 | 9.5 | 2,925 | קריית טבעון |
| 59.1 | 12.1 | 11.0 | 10.1 | 7.7 | 100.0 | 9.6 | 7,938 | קריית ים |
| 40.1 | 16.2 | 11.7 | 14.2 | 17.8 | 100.0 | 8.2 | 197 | קריית יערים |
| 60.4 | 11.9 | 10.4 | 9.9 | 7.4 | 100.0 | 9.7 | 8,513 | קריית מוצקין |
| 48.2 | 14.8 | 13.0 | 13.1 | 10.9 | 100.0 | 8.9 | 3,274 | קריית מלאכי |
| 60.7 | 11.6 | 10.2 | 10.6 | 6.9 | 100.0 | 9.7 | 1,838 | קריית עקרון |
| 54.5 | 13.4 | 13.3 | 10.5 | 8.3 | 100.0 | 9.4 | 4,829 | קריית שמונה |
| 56.0 | 15.5 | 10.2 | 10.9 | 7.4 | 100.0 | 9.5 | 1,100 | קרני שומרון |
| 54.4 | 11.0 | 11.2 | 13.4 | 10.0 | 100.0 | 9.2 | 792 | ראמה |
| 60.2 | 13.5 | 10.9 | 8.9 | 6.4 | 100.0 | 9.8 | 6,869 | ראש העין |
| 54.3 | 11.0 | 13.2 | 11.8 | 9.8 | 100.0 | 9.1 | 492 | ראש פינה |
| 61.4 | 12.6 | 10.2 | 9.1 | 6.6 | 100.0 | 9.8 | 48,716 | ראשון לציון |
| 27.4 | 15.3 | 18.0 | 22.1 | 17.2 | 100.0 | 7.2 | 1,304 | רהט |
| 58.9 | 12.6 | 11.2 | 10.2 | 7.0 | 100.0 | 9.6 | 21,074 | רחובות |
| 40.4 | 13.8 | 12.4 | 19.7 | 13.8 | 100.0 | 8.1 | 574 | ריינה |
| 49.5 | 16.4 | 12.8 | 10.7 | 10.6 | 100.0 | 9.1 | 1,033 | רכסים |
| 55.8 | 14.3 | 11.3 | 10.4 | 8.3 | 100.0 | 9.5 | 10,531 | רמלה |
| 64.0 | 10.6 | 10.9 | 8.4 | 6.2 | 100.0 | 10.0 | 634 | רמת אפעל |
| 62.2 | 12.7 | 10.4 | 8.5 | 6.2 | 100.0 | 9.9 | 28,845 | רמת גן |

| משך העבודה (אחוזים) | | | | | | ממוצע חודשי עבודה | מספר העובדות השכירות | היישובים לפי סדר א'-ב' |
|---------------------|-------------|------------|------------|------------|---------|-------------------|----------------------|------------------------|
| 12 חודשים | 11-9 חודשים | 8-6 חודשים | 5-3 חודשים | 2-1 חודשים | סך הכול | | | |
| 61.3 | 12.1 | 10.6 | 9.1 | 6.9 | 100.0 | 9.8 | 8,025 | רמת השרון |
| 62.1 | 11.4 | 9.8 | 10.5 | 6.2 | 100.0 | 9.8 | 1,097 | רמת ישי |
| 57.7 | 13.0 | 10.9 | 10.7 | 7.7 | 100.0 | 9.5 | 14,708 | רעננה |
| 38.4 | 16.1 | 15.3 | 15.8 | 14.4 | 100.0 | 8.0 | 417 | שבלי - אום אל-גנם |
| 30.8 | 16.8 | 14.7 | 22.4 | 15.4 | 100.0 | 7.5 | 143 | שגב-שלום |
| 49.9 | 14.8 | 13.8 | 12.6 | 8.9 | 100.0 | 9.1 | 3,821 | שדרות |
| 65.3 | 13.3 | 9.2 | 7.3 | 4.8 | 100.0 | 10.2 | 2,989 | שוהם |
| 39.7 | 15.1 | 16.4 | 11.6 | 17.1 | 100.0 | 8.2 | 146 | שייח' דנון |
| 49.6 | 15.8 | 12.8 | 12.3 | 9.6 | 100.0 | 9.1 | 1,126 | שלומי |
| 40.6 | 16.6 | 14.9 | 17.4 | 10.6 | 100.0 | 8.4 | 350 | שעב |
| 61.3 | 12.6 | 10.6 | 9.6 | 6.0 | 100.0 | 9.9 | 803 | שערי תקווה |
| 45.7 | 14.0 | 14.0 | 14.3 | 12.0 | 100.0 | 8.6 | 2,527 | שפרעם |
| 57.4 | 14.0 | 11.5 | 9.9 | 7.2 | 100.0 | 9.6 | 83,654 | תל אביב -יפו |
| 57.9 | 13.4 | 11.9 | 10.7 | 6.1 | 100.0 | 9.7 | 1,486 | תל מונד |
| 30.6 | 24.1 | 11.1 | 22.1 | 12.1 | 100.0 | 7.9 | 307 | תל שבע |

לוח מס' 28 - סוג המבוטחים לפי צורת יישוב - 2001

| אחוזים | | | | | מספרים | | | | | צורת היישוב |
|--------|--------|---------------------|---------|---------|-----------|---------|---------------------|-----------|-----------|--|
| אחר | עצמאים | שכירים | | סך הכול | אחר | עצמאים | שכירים | | סך הכול | |
| | | מזה: שכירים ועצמאים | סך הכול | | | | מזה: שכירים ועצמאים | סך הכול | | |
| 47.7 | 4.0 | 0.6 | 48.3 | 100.0 | 2,352,666 | 197,380 | 29,496 | 2,378,559 | 4,928,605 | סך הכול |
| 47.9 | 3.9 | 0.5 | 48.1 | 100.0 | 2,157,729 | 176,506 | 22,617 | 2,165,858 | 4,500,093 | יישובים עירוניים - סה"כ |
| 52.1 | 4.1 | 0.3 | 43.9 | 100.0 | 627,327 | 48,836 | 3,227 | 528,768 | 1,204,931 | מעל 200,000 |
| 60.6 | 3.8 | 0.2 | 35.6 | 100.0 | 277,130 | 17,262 | 864 | 162,770 | 457,162 | ירושלים |
| 47.6 | 4.9 | 0.3 | 47.5 | 100.0 | 167,629 | 17,362 | 1,045 | 167,073 | 352,064 | תל אביב-יפו |
| 51.8 | 3.0 | 0.3 | 45.2 | 100.0 | 119,645 | 6,968 | 702 | 104,357 | 230,970 | חיפה |
| 38.2 | 4.4 | 0.4 | 57.4 | 100.0 | 62,923 | 7,244 | 616 | 94,568 | 164,735 | ראשון לציון |
| 44.9 | 3.7 | 0.6 | 51.4 | 100.0 | 1,267,026 | 103,733 | 15,772 | 1,448,224 | 2,818,983 | יישובים עירוניים יהודיים סך הכול |
| 47.5 | 3.5 | 0.4 | 49.0 | 100.0 | 517,561 | 37,725 | 4,062 | 533,189 | 1,088,475 | 199,999 - 100,000 |
| 43.7 | 4.0 | 0.5 | 52.3 | 100.0 | 185,907 | 17,098 | 2,249 | 222,502 | 425,507 | 99,999 - 50,000 |
| 44.9 | 3.5 | 0.6 | 51.6 | 100.0 | 412,597 | 32,382 | 5,484 | 474,195 | 919,174 | 49,999 - 20,000 |
| 41.5 | 3.9 | 0.8 | 54.6 | 100.0 | 79,987 | 7,473 | 1,574 | 105,361 | 192,821 | 19,999 - 10,000 |
| 36.8 | 4.7 | 1.2 | 58.5 | 100.0 | 70,974 | 9,055 | 2,403 | 112,977 | 193,006 | 9,999 - 2,000 |
| 55.3 | 5.0 | 0.8 | 39.7 | 100.0 | 263,376 | 23,937 | 3,618 | 188,866 | 476,179 | יישובים עירוניים לא יהודיים סך הכול |
| 59.0 | 5.4 | 0.5 | 35.6 | 100.0 | 25,221 | 2,316 | 197 | 15,239 | 42,776 | 99,999 - 50,000 |
| 56.9 | 4.8 | 0.6 | 38.3 | 100.0 | 54,849 | 4,607 | 533 | 36,888 | 96,344 | 49,999 - 20,000 |
| 55.6 | 5.4 | 0.8 | 39.1 | 100.0 | 90,807 | 8,777 | 1,237 | 63,830 | 163,414 | 19,999 - 10,000 |
| 53.3 | 4.7 | 1.0 | 42.0 | 100.0 | 92,499 | 8,237 | 1,651 | 72,909 | 173,645 | 9,999 - 2,000 |
| 37.1 | 5.9 | 2.0 | 56.9 | 100.0 | 129,425 | 20,573 | 6,819 | 198,409 | 348,407 | יישובים כפריים - סה"כ |
| 35.8 | 10.6 | 3.3 | 53.6 | 100.0 | 50,954 | 15,073 | 4,769 | 76,358 | 142,385 | מושבים |
| 36.2 | 2.5 | 1.2 | 61.3 | 100.0 | 4,050 | 283 | 130 | 6,856 | 11,189 | מושבים שיתופיים |
| 39.3 | 0.5 | 0.3 | 60.2 | 100.0 | 40,508 | 513 | 346 | 62,113 | 103,134 | קיבוצים |
| 58.8 | 1.0 | 0.7 | 40.2 | 100.0 | 2,069 | 35 | 26 | 1,414 | 3,518 | יישובים מוסדיים יהודיים |
| 32.3 | 5.7 | 1.9 | 62.0 | 100.0 | 23,291 | 4,087 | 1,394 | 44,676 | 72,054 | יישובים יהודיים קטנים |
| 53.0 | 3.6 | 1.0 | 43.4 | 100.0 | 8,553 | 582 | 154 | 6,992 | 16,127 | יישובים לא יהודיים קטנים |
| 73.8 | 1.3 | 0.2 | 24.9 | 100.0 | 14,628 | 257 | 47 | 4,927 | 19,812 | שבטי בדווים ואוכלוסייה מחוץ ליישובים |
| 84.6 | 0.1 | 0.0 | 15.4 | 100.0 | 50,685 | 31 | 9 | 9,204 | 59,920 | כתובת לא ידועה |

| אחוזים | | | | | מספרים | | | | | היישובים לפי צורת היישוב |
|--------|--------|---------------------|---------|---------|-----------|---------|---------------------|-----------|-----------|---|
| אחר | עצמאים | שכירים | | סך הכול | אחר | עצמאים | שכירים | | סך הכול | |
| | | מזה: שכירים ועצמאים | סך הכול | | | | מזה: שכירים ועצמאים | סך הכול | | |
| 47.7 | 4.0 | 0.6 | 48.3 | 100.0 | 2,352,666 | 197,380 | 29,496 | 2,378,559 | 4,928,605 | סך הכול |
| 47.9 | 3.9 | 0.5 | 48.1 | 100.0 | 2,157,729 | 176,506 | 22,617 | 2,165,858 | 4,500,093 | יישובים עירוניים - סה"כ |
| 52.1 | 4.1 | 0.3 | 43.9 | 100.0 | 627,327 | 48,836 | 3,227 | 528,768 | 1,204,931 | מעל 200,000 |
| 60.6 | 3.8 | 0.2 | 35.6 | 100.0 | 277,130 | 17,262 | 864 | 162,770 | 457,162 | ירושלים |
| 47.6 | 4.9 | 0.3 | 47.5 | 100.0 | 167,629 | 17,362 | 1,045 | 167,073 | 352,064 | תל אביב-יפו |
| 51.8 | 3.0 | 0.3 | 45.2 | 100.0 | 119,645 | 6,968 | 702 | 104,357 | 230,970 | חיפה |
| 38.2 | 4.4 | 0.4 | 57.4 | 100.0 | 62,923 | 7,244 | 616 | 94,568 | 164,735 | ראשון לציון |
| 44.9 | 3.7 | 0.6 | 51.4 | 100.0 | 1,267,026 | 103,733 | 15,772 | 1,448,224 | 2,818,983 | יישובים עירוניים יהודיים סך הכול |
| 47.5 | 3.5 | 0.4 | 49.0 | 100.0 | 517,561 | 37,725 | 4,062 | 533,189 | 1,088,475 | 199,999 - 100,000 |
| 47.8 | 2.8 | 0.4 | 49.5 | 100.0 | 65,690 | 3,796 | 496 | 67,983 | 137,469 | אשדוד |
| 50.3 | 3.3 | 0.4 | 46.3 | 100.0 | 40,682 | 2,703 | 349 | 37,449 | 80,834 | אשקלון |
| 46.9 | 2.3 | 0.3 | 50.8 | 100.0 | 66,129 | 3,191 | 442 | 71,577 | 140,897 | באר שבע |
| 59.5 | 2.6 | 0.3 | 38.0 | 100.0 | 47,338 | 2,042 | 218 | 30,225 | 79,605 | בני ברק |
| 49.2 | 3.5 | 0.4 | 47.3 | 100.0 | 60,951 | 4,341 | 441 | 58,510 | 123,802 | בת ים |
| 44.1 | 4.7 | 0.4 | 51.2 | 100.0 | 62,164 | 6,604 | 495 | 72,071 | 140,839 | חולון |
| 49.7 | 3.5 | 0.4 | 46.9 | 100.0 | 68,264 | 4,747 | 572 | 64,395 | 137,406 | נתניה |
| 40.8 | 3.8 | 0.4 | 55.4 | 100.0 | 56,036 | 5,228 | 528 | 76,189 | 137,453 | פתח תקווה |
| 45.7 | 4.6 | 0.5 | 49.7 | 100.0 | 50,307 | 5,073 | 521 | 54,790 | 110,170 | רמת גן |
| 43.7 | 4.0 | 0.5 | 52.3 | 100.0 | 185,907 | 17,098 | 2,249 | 222,502 | 425,507 | 99,999 - 50,000 |
| 43.5 | 5.1 | 0.6 | 51.4 | 100.0 | 31,815 | 3,744 | 428 | 37,559 | 73,118 | הרצלייה |
| 43.6 | 3.2 | 0.5 | 53.2 | 100.0 | 25,579 | 1,903 | 307 | 31,215 | 58,697 | חדרה |
| 39.8 | 4.3 | 0.6 | 55.9 | 100.0 | 25,157 | 2,725 | 372 | 35,333 | 63,215 | כפר סבא |
| 46.0 | 2.9 | 0.4 | 51.0 | 100.0 | 22,942 | 1,449 | 210 | 25,432 | 49,823 | לוד |
| 44.7 | 3.3 | 0.5 | 52.0 | 100.0 | 35,531 | 2,605 | 368 | 41,321 | 79,457 | רחובות |
| 45.9 | 4.0 | 0.5 | 50.1 | 100.0 | 20,690 | 1,798 | 204 | 22,547 | 45,035 | רמלה |
| 43.1 | 5.1 | 0.6 | 51.8 | 100.0 | 24,193 | 2,874 | 360 | 29,095 | 56,162 | רעננה |
| 44.9 | 3.5 | 0.6 | 51.6 | 100.0 | 412,597 | 32,382 | 5,484 | 474,195 | 919,174 | 49,999 - 20,000 |
| 52.9 | 2.2 | 0.3 | 44.9 | 100.0 | 8,171 | 335 | 42 | 6,939 | 15,445 | אופקים |
| 41.1 | 5.1 | 0.6 | 53.8 | 100.0 | 9,007 | 1,123 | 136 | 11,809 | 21,939 | אור יהודה |
| 36.6 | 4.4 | 0.8 | 58.9 | 100.0 | 14,671 | 1,778 | 327 | 23,608 | 40,057 | אילת |
| 47.5 | 3.1 | 0.6 | 49.4 | 100.0 | 14,135 | 921 | 169 | 14,694 | 29,750 | בית שמש |
| 44.8 | 4.6 | 0.7 | 50.6 | 100.0 | 18,457 | 1,880 | 285 | 20,872 | 41,209 | גבעתיים |
| 51.9 | 1.9 | 0.3 | 46.3 | 100.0 | 13,434 | 485 | 76 | 11,983 | 25,902 | דימונה |
| 35.2 | 5.8 | 0.9 | 59.0 | 100.0 | 9,706 | 1,595 | 242 | 16,242 | 27,543 | הוד השרון |

| אחוזים | | | | | מספרים | | | | | היישובים לפי צורת היישוב |
|--------|--------|---------------------|---------|---------|--------|--------|---------------------|---------|---------|--------------------------|
| אחר | עצמאים | שכירים | | סך הכול | אחר | עצמאים | שכירים | | סך הכול | |
| | | מזה: שכירים ועצמאים | סך הכול | | | | מזה: שכירים ועצמאים | סך הכול | | |
| 48.6 | 4.0 | 0.5 | 47.4 | 100.0 | 15,035 | 1,243 | 146 | 14,671 | 30,949 | טבריה |
| 40.2 | 4.2 | 0.6 | 55.6 | 100.0 | 9,279 | 979 | 136 | 12,841 | 23,099 | יבנה |
| 36.3 | 5.2 | 0.9 | 58.5 | 100.0 | 6,026 | 863 | 142 | 9,731 | 16,620 | יהוד |
| 45.4 | 2.4 | 0.5 | 52.2 | 100.0 | 16,493 | 879 | 184 | 18,947 | 36,319 | כרמיאל |
| 41.3 | 5.1 | 1.0 | 53.6 | 100.0 | 6,295 | 785 | 156 | 8,167 | 15,247 | מבשרת ציון |
| 46.7 | 2.3 | 0.4 | 51.0 | 100.0 | 8,744 | 438 | 73 | 9,558 | 18,740 | מגדל העמק |
| 22.7 | 4.7 | 1.2 | 72.6 | 100.0 | 4,549 | 939 | 236 | 14,531 | 20,019 | מודיעין |
| 31.7 | 4.0 | 0.8 | 64.3 | 100.0 | 5,372 | 671 | 138 | 10,898 | 16,941 | מעלה אדומים |
| 42.9 | 2.8 | 0.7 | 54.3 | 100.0 | 6,531 | 434 | 113 | 8,273 | 15,238 | מעלות-תרשיחא |
| 45.0 | 3.4 | 0.6 | 51.6 | 100.0 | 17,823 | 1,330 | 232 | 20,412 | 39,565 | נהרייה |
| 39.3 | 4.3 | 0.8 | 56.4 | 100.0 | 7,796 | 844 | 166 | 11,199 | 19,839 | נס ציונה |
| 53.4 | 2.0 | 0.4 | 44.6 | 100.0 | 21,307 | 793 | 164 | 17,803 | 39,903 | נצרת עילית |
| 42.7 | 2.9 | 0.6 | 54.4 | 100.0 | 7,096 | 485 | 102 | 9,029 | 16,610 | נשר |
| 51.9 | 2.9 | 0.5 | 45.1 | 100.0 | 6,956 | 393 | 73 | 6,042 | 13,391 | נתיבות |
| 53.2 | 2.8 | 0.4 | 44.0 | 100.0 | 19,333 | 1,020 | 163 | 16,002 | 36,355 | עכו |
| 44.4 | 3.1 | 0.4 | 52.5 | 100.0 | 13,220 | 913 | 129 | 15,611 | 29,744 | עפולה |
| 48.1 | 2.1 | 0.6 | 49.8 | 100.0 | 10,130 | 449 | 128 | 10,479 | 21,058 | ערד |
| 42.1 | 4.1 | 0.9 | 53.8 | 100.0 | 8,772 | 848 | 178 | 11,223 | 20,843 | פרדס חנה-כרכור |
| 55.0 | 3.0 | 0.6 | 42.0 | 100.0 | 10,098 | 559 | 117 | 7,709 | 18,366 | צפת |
| 43.8 | 4.3 | 0.9 | 51.9 | 100.0 | 9,149 | 905 | 196 | 10,852 | 20,906 | קריית אונו |
| 49.1 | 3.3 | 0.4 | 47.7 | 100.0 | 19,453 | 1,295 | 151 | 18,904 | 39,652 | קריית אתא |
| 48.9 | 2.8 | 0.4 | 48.3 | 100.0 | 16,060 | 917 | 142 | 15,866 | 32,843 | קריית ביאליק |
| 47.1 | 3.1 | 0.5 | 49.8 | 100.0 | 17,192 | 1,146 | 172 | 18,178 | 36,516 | קריית גת |
| 54.3 | 2.2 | 0.3 | 43.5 | 100.0 | 19,498 | 804 | 111 | 15,618 | 35,920 | קריית ים |
| 46.4 | 2.8 | 0.5 | 50.8 | 100.0 | 15,127 | 908 | 152 | 16,587 | 32,622 | קריית מוצקין |
| 39.3 | 3.0 | 0.5 | 57.7 | 100.0 | 6,658 | 514 | 87 | 9,781 | 16,953 | קריית שמונה |
| 35.3 | 4.8 | 0.7 | 60.0 | 100.0 | 7,868 | 1,067 | 166 | 13,382 | 22,317 | ראש העין |
| 42.8 | 6.0 | 0.8 | 51.2 | 100.0 | 13,156 | 1,844 | 254 | 15,754 | 30,754 | רמת השרון |
| 41.5 | 3.9 | 0.8 | 54.6 | 100.0 | 79,987 | 7,473 | 1,574 | 105,361 | 192,821 | 19,999 - 10,000 |
| 44.0 | 3.3 | 0.6 | 52.7 | 100.0 | 5,574 | 414 | 75 | 6,669 | 12,657 | אור עקיבא |
| 33.1 | 3.2 | 0.9 | 63.7 | 100.0 | 4,029 | 384 | 106 | 7,748 | 12,161 | אריאל |
| 38.6 | 2.9 | 0.4 | 58.5 | 100.0 | 4,399 | 332 | 43 | 6,667 | 11,398 | בית שאן |
| 63.4 | 1.7 | 0.4 | 35.0 | 100.0 | 4,868 | 127 | 30 | 2,689 | 7,684 | ביתר עילית |
| 31.6 | 5.7 | 0.9 | 62.8 | 100.0 | 2,165 | 389 | 63 | 4,306 | 6,860 | גבעת זאב |

| אחוזים | | | | | מספרים | | | | | היישובים לפי צורת היישוב |
|--------|--------|---------------------|---------|---------|--------|--------|---------------------|---------|---------|--------------------------|
| אחר | עצמאים | שכירים | | סך הכול | אחר | עצמאים | שכירים | | סך הכול | |
| | | מזה: שכירים ועצמאים | סך הכול | | | | מזה: שכירים ועצמאים | סך הכול | | |
| 36.6 | 4.7 | 1.1 | 58.7 | 100.0 | 4,145 | 530 | 121 | 6,651 | 11,326 | גבעת שמואל |
| 36.7 | 4.2 | 1.0 | 59.1 | 100.0 | 2,793 | 321 | 77 | 4,494 | 7,608 | גדרה |
| 32.3 | 6.0 | 1.0 | 61.7 | 100.0 | 2,343 | 436 | 74 | 4,480 | 7,259 | גן יבנה |
| 37.3 | 5.5 | 1.3 | 57.2 | 100.0 | 3,195 | 469 | 108 | 4,896 | 8,560 | גני תקווה |
| 40.2 | 6.3 | 1.6 | 53.5 | 100.0 | 3,777 | 588 | 152 | 5,031 | 9,396 | זכרון יעקב |
| 49.6 | 3.0 | 0.4 | 47.3 | 100.0 | 7,417 | 451 | 66 | 7,074 | 14,942 | טירת כרמל |
| 32.8 | 3.2 | 0.8 | 64.0 | 100.0 | 3,920 | 377 | 92 | 7,647 | 11,944 | יקנעם עילית |
| 36.1 | 4.9 | 1.3 | 59.0 | 100.0 | 2,587 | 355 | 92 | 4,233 | 7,175 | כפר יונה |
| 64.4 | 1.7 | 0.5 | 33.9 | 100.0 | 5,797 | 155 | 44 | 3,051 | 9,003 | מודיעין עילית |
| 38.9 | 4.3 | 1.0 | 56.8 | 100.0 | 2,547 | 284 | 67 | 3,720 | 6,551 | מכבים-רעות |
| 47.2 | 4.4 | 1.0 | 48.5 | 100.0 | 5,508 | 511 | 117 | 5,662 | 11,681 | קריית טבעון |
| 47.7 | 3.3 | 0.5 | 49.1 | 100.0 | 6,551 | 448 | 64 | 6,746 | 13,745 | קריית מלאכי |
| 44.7 | 2.5 | 0.6 | 52.8 | 100.0 | 6,670 | 376 | 90 | 7,873 | 14,919 | שדרות |
| 21.4 | 6.6 | 1.2 | 72.0 | 100.0 | 1,702 | 526 | 93 | 5,724 | 7,952 | שוהם |
| 36.8 | 4.7 | 1.2 | 58.5 | 100.0 | 70,974 | 9,055 | 2,403 | 112,977 | 193,006 | 2,000 - 9,999 |
| 35.3 | 6.2 | 1.6 | 58.5 | 100.0 | 2,145 | 379 | 97 | 3,556 | 6,080 | אבן יהודה |
| 26.9 | 6.7 | 1.5 | 66.3 | 100.0 | 871 | 218 | 48 | 2,147 | 3,236 | אורנית |
| 41.5 | 5.2 | 0.8 | 53.3 | 100.0 | 3,131 | 391 | 60 | 4,027 | 7,549 | אזור |
| 35.9 | 2.4 | 1.7 | 61.7 | 100.0 | 608 | 41 | 29 | 1,045 | 1,694 | אלון שבות |
| 37.8 | 5.0 | 0.9 | 57.1 | 100.0 | 653 | 87 | 15 | 986 | 1,726 | אליכין |
| 43.8 | 2.4 | 0.6 | 53.8 | 100.0 | 3,098 | 170 | 42 | 3,803 | 7,071 | אלעד |
| 27.2 | 6.1 | 1.2 | 66.7 | 100.0 | 1,027 | 230 | 45 | 2,523 | 3,780 | אלפי מנשה |
| 26.9 | 4.0 | 1.4 | 69.1 | 100.0 | 572 | 86 | 30 | 1,469 | 2,127 | אלקנה |
| 37.0 | 5.1 | 1.5 | 58.0 | 100.0 | 1,389 | 190 | 55 | 2,180 | 3,759 | אפרתה |
| 39.6 | 4.8 | 0.9 | 55.6 | 100.0 | 1,822 | 222 | 41 | 2,557 | 4,601 | באר יעקב |
| 38.8 | 3.2 | 0.7 | 58.0 | 100.0 | 869 | 71 | 15 | 1,300 | 2,240 | בית אל |
| 23.7 | 5.6 | 1.6 | 70.7 | 100.0 | 378 | 89 | 26 | 1,126 | 1,593 | בית אריה |
| 38.6 | 5.7 | 1.1 | 55.8 | 100.0 | 1,302 | 191 | 36 | 1,883 | 3,376 | בית דגן |
| 39.5 | 2.6 | 0.6 | 57.9 | 100.0 | 2,093 | 139 | 31 | 3,066 | 5,298 | בני עיי"ש |
| 37.4 | 5.8 | 1.9 | 56.8 | 100.0 | 1,633 | 254 | 83 | 2,481 | 4,368 | בנימינה |
| 21.0 | 7.1 | 1.9 | 71.9 | 100.0 | 544 | 183 | 50 | 1,858 | 2,585 | בת חפר |
| 36.8 | 7.3 | 2.5 | 55.9 | 100.0 | 602 | 119 | 41 | 915 | 1,636 | גבעת עדה |
| 20.4 | 6.6 | 2.4 | 73.0 | 100.0 | 250 | 81 | 29 | 897 | 1,228 | גן נר |

| אחוזים | | | | | מספרים | | | | | היישובים לפי צורת היישוב |
|--------|--------|---------------------|---------|---------|--------|--------|---------------------|---------|---------|--------------------------|
| אחר | עצמאים | שכירים | | סך הכול | אחר | עצמאים | שכירים | | סך הכול | |
| | | מזה: שכירים ועצמאים | סך הכול | | | | מזה: שכירים ועצמאים | סך הכול | | |
| 42.0 | 3.2 | 0.6 | 54.7 | 100.0 | 2,546 | 196 | 35 | 3,317 | 6,059 | חצור הגלילית |
| 42.9 | 7.3 | 1.8 | 49.8 | 100.0 | 712 | 121 | 30 | 828 | 1,661 | יבנאל |
| 46.2 | 1.7 | 0.4 | 52.1 | 100.0 | 2,743 | 100 | 23 | 3,097 | 5,940 | ירוחם |
| 34.2 | 5.6 | 1.9 | 60.2 | 100.0 | 1,276 | 208 | 71 | 2,247 | 3,731 | כוכב יאיר |
| 51.0 | 2.8 | 0.8 | 46.2 | 100.0 | 778 | 43 | 12 | 704 | 1,525 | כוכב יעקב |
| 30.9 | 4.4 | 1.7 | 64.7 | 100.0 | 1,057 | 151 | 58 | 2,210 | 3,418 | כפר ורדים |
| 46.2 | 3.7 | 0.8 | 50.1 | 100.0 | 1,006 | 81 | 17 | 1,090 | 2,177 | כפר חב"ד |
| 31.7 | 5.8 | 2.1 | 62.5 | 100.0 | 518 | 95 | 35 | 1,022 | 1,635 | כפר תבור |
| 26.1 | 3.8 | 1.4 | 70.1 | 100.0 | 867 | 126 | 48 | 2,329 | 3,322 | להבים |
| 22.2 | 7.0 | 2.1 | 70.8 | 100.0 | 249 | 79 | 24 | 795 | 1,123 | לפיד |
| 31.5 | 5.5 | 1.3 | 63.0 | 100.0 | 1,535 | 268 | 61 | 3,076 | 4,879 | מזכרת בתיה |
| 27.3 | 3.8 | 1.3 | 68.9 | 100.0 | 1,128 | 157 | 53 | 2,848 | 4,133 | מיתר |
| 41.2 | 2.0 | 0.8 | 56.8 | 100.0 | 1,493 | 72 | 28 | 2,056 | 3,621 | מצפה רמון |
| 29.3 | 3.8 | 0.9 | 66.9 | 100.0 | 275 | 36 | 8 | 628 | 939 | מרכז שפירא |
| 19.8 | 7.1 | 2.2 | 73.1 | 100.0 | 291 | 105 | 32 | 1,077 | 1,473 | מתן |
| 41.5 | 5.5 | 1.7 | 53.0 | 100.0 | 977 | 129 | 39 | 1,247 | 2,353 | נווה אפרים |
| 43.9 | 4.3 | 1.0 | 51.7 | 100.0 | 569 | 56 | 13 | 670 | 1,295 | נווה דקלים |
| 57.9 | 4.1 | 1.9 | 38.0 | 100.0 | 1,505 | 107 | 50 | 986 | 2,598 | סביון |
| 35.8 | 3.7 | 1.2 | 60.5 | 100.0 | 1,871 | 194 | 61 | 3,161 | 5,226 | עומר |
| 59.3 | 2.4 | 0.5 | 38.3 | 100.0 | 759 | 31 | 7 | 491 | 1,281 | עמנואל |
| 26.7 | 2.9 | 1.0 | 70.4 | 100.0 | 321 | 35 | 12 | 847 | 1,203 | עפרה |
| 42.7 | 3.9 | 0.9 | 53.4 | 100.0 | 1,369 | 125 | 28 | 1,712 | 3,206 | עתלית |
| 28.9 | 6.8 | 1.6 | 64.4 | 100.0 | 1,055 | 247 | 58 | 2,353 | 3,655 | פרדסייה |
| 27.0 | 7.7 | 2.6 | 65.3 | 100.0 | 453 | 129 | 43 | 1,096 | 1,678 | צור הדסה |
| 24.3 | 6.5 | 2.2 | 69.2 | 100.0 | 757 | 202 | 68 | 2,154 | 3,113 | צור יגאל |
| 22.9 | 7.0 | 2.2 | 70.1 | 100.0 | 663 | 203 | 64 | 2,029 | 2,895 | צורן |
| 34.3 | 3.3 | 1.7 | 62.3 | 100.0 | 575 | 56 | 29 | 1,044 | 1,675 | קדומים |
| 34.4 | 6.7 | 1.2 | 58.9 | 100.0 | 2,033 | 396 | 70 | 3,482 | 5,911 | קדימה |
| 47.1 | 6.9 | 2.4 | 46.0 | 100.0 | 1,176 | 171 | 60 | 1,148 | 2,495 | קיסריה |
| 32.4 | 4.9 | 1.6 | 62.7 | 100.0 | 618 | 94 | 30 | 1,196 | 1,908 | קציר-חריש |
| 37.8 | 3.4 | 1.1 | 58.8 | 100.0 | 1,816 | 165 | 52 | 2,824 | 4,805 | קצרין |
| 41.2 | 2.4 | 0.7 | 56.4 | 100.0 | 1,497 | 87 | 27 | 2,046 | 3,630 | קריית ארבע |
| 72.9 | 3.1 | 0.9 | 24.0 | 100.0 | 1,108 | 47 | 14 | 364 | 1,519 | קריית יערים |
| 38.6 | 4.1 | 0.7 | 57.4 | 100.0 | 2,524 | 266 | 46 | 3,754 | 6,544 | קריית עקרונ |

| אחוזים | | | | | מספרים | | | | | היישובים לפי צורת היישוב |
|--------|--------|---------------------|---------|---------|---------|--------|---------------------|---------|---------|--|
| אחר | עצמאים | שכירים | | סך הכול | אחר | עצמאים | שכירים | | סך הכול | |
| | | מזה: שכירים ועצמאים | סך הכול | | | | מזה: שכירים ועצמאים | סך הכול | | |
| 36.1 | 4.1 | 1.3 | 59.8 | 100.0 | 1,405 | 159 | 51 | 2,331 | 3,895 | קרני שומרון |
| 35.7 | 8.0 | 2.0 | 56.3 | 100.0 | 597 | 133 | 33 | 942 | 1,672 | ראש פינה |
| 51.2 | 2.7 | 0.5 | 46.1 | 100.0 | 1,926 | 100 | 20 | 1,734 | 3,760 | רכסים |
| 43.0 | 5.5 | 1.5 | 51.6 | 100.0 | 1,062 | 135 | 36 | 1,275 | 2,472 | רמת אפעל |
| 34.9 | 4.6 | 1.2 | 60.5 | 100.0 | 1,228 | 162 | 44 | 2,133 | 3,523 | רמת ישי |
| 35.8 | 3.7 | 1.1 | 60.5 | 100.0 | 1,393 | 142 | 42 | 2,355 | 3,890 | שלומי |
| 28.5 | 7.6 | 1.8 | 64.0 | 100.0 | 694 | 185 | 43 | 1,560 | 2,439 | שערי תקווה |
| 32.7 | 6.7 | 1.2 | 60.6 | 100.0 | 1,562 | 320 | 55 | 2,900 | 4,782 | תל מונד |
| 55.3 | 5.0 | 0.8 | 39.7 | 100.0 | 263,376 | 23,937 | 3,618 | 188,866 | 476,179 | יישובים עירוניים לא יהודיים סך הכול |
| 59.0 | 5.4 | 0.5 | 35.6 | 100.0 | 25,221 | 2,316 | 197 | 15,239 | 42,776 | 50,000 - 99,999 |
| 59.0 | 5.4 | 0.5 | 35.6 | 100.0 | 25,221 | 2,316 | 197 | 15,239 | 42,776 | נצרת |
| 56.9 | 4.8 | 0.6 | 38.3 | 100.0 | 54,849 | 4,607 | 533 | 36,888 | 96,344 | 20,000 - 49,999 |
| 61.4 | 5.0 | 0.5 | 33.6 | 100.0 | 12,946 | 1,063 | 110 | 7,075 | 21,084 | אום אל-פחם |
| 51.4 | 5.8 | 0.6 | 42.8 | 100.0 | 8,572 | 970 | 95 | 7,143 | 16,685 | טייבה |
| 55.2 | 4.6 | 0.4 | 40.2 | 100.0 | 7,167 | 595 | 57 | 5,225 | 12,987 | טמרה |
| 54.0 | 5.0 | 0.6 | 41.0 | 100.0 | 6,637 | 611 | 78 | 5,035 | 12,283 | סח'נין |
| 65.1 | 3.0 | 0.4 | 31.9 | 100.0 | 9,786 | 451 | 62 | 4,799 | 15,036 | רהט |
| 53.3 | 5.0 | 0.7 | 41.7 | 100.0 | 9,741 | 917 | 131 | 7,611 | 18,269 | שפרעם |
| 55.6 | 5.4 | 0.8 | 39.1 | 100.0 | 90,807 | 8,777 | 1,237 | 63,830 | 163,414 | 10,000 - 19,999 |
| 50.0 | 5.4 | 1.2 | 44.6 | 100.0 | 3,009 | 324 | 70 | 2,685 | 6,018 | אבו סנאן |
| 57.8 | 6.8 | 1.0 | 35.4 | 100.0 | 3,164 | 372 | 55 | 1,937 | 5,473 | אכסאל |
| 50.1 | 5.9 | 0.7 | 44.0 | 100.0 | 5,622 | 662 | 83 | 4,932 | 11,216 | באקה אל-גרביה |
| 53.7 | 4.2 | 0.8 | 42.0 | 100.0 | 4,872 | 385 | 75 | 3,814 | 9,071 | ג'דידה-מכר |
| 53.0 | 5.2 | 0.7 | 41.8 | 100.0 | 4,574 | 446 | 57 | 3,612 | 8,632 | דאלית אל-כרמל |
| 54.3 | 8.0 | 0.8 | 37.7 | 100.0 | 2,831 | 417 | 41 | 1,964 | 5,212 | טורעאן |
| 54.0 | 8.6 | 0.5 | 37.4 | 100.0 | 6,074 | 971 | 61 | 4,211 | 11,256 | טירה |
| 56.5 | 5.2 | 0.8 | 38.3 | 100.0 | 4,589 | 419 | 63 | 3,112 | 8,120 | יפיע |
| 52.4 | 5.4 | 0.9 | 42.2 | 100.0 | 3,301 | 340 | 55 | 2,654 | 6,295 | ירכא |
| 57.8 | 4.7 | 0.8 | 37.5 | 100.0 | 4,758 | 384 | 67 | 3,089 | 8,231 | כפר כנא |
| 60.1 | 4.2 | 0.6 | 35.7 | 100.0 | 3,934 | 275 | 38 | 2,336 | 6,545 | כפר מנדא |
| 53.6 | 5.3 | 0.7 | 41.1 | 100.0 | 4,358 | 431 | 54 | 3,342 | 8,131 | כפר קאסם |
| 48.8 | 5.8 | 0.9 | 45.4 | 100.0 | 3,615 | 428 | 69 | 3,359 | 7,402 | כפר קרע |
| 51.9 | 4.8 | 0.9 | 43.3 | 100.0 | 3,034 | 280 | 51 | 2,527 | 5,841 | מג'ד אל-כרום |
| 58.4 | 4.9 | 0.8 | 36.7 | 100.0 | 5,760 | 488 | 80 | 3,616 | 9,864 | מגאר |

| אחוזים | | | | | מספרים | | | | | היישובים לפי צורת היישוב |
|--------|--------|---------------------|---------|---------|--------|--------|---------------------|---------|---------|--------------------------|
| אחר | עצמאים | שכירים | | סך הכול | אחר | עצמאים | שכירים | | סך הכול | |
| | | מזה: שכירים ועצמאים | סך הכול | | | | מזה: שכירים ועצמאים | סך הכול | | |
| 59.4 | 4.5 | 0.7 | 36.1 | 100.0 | 3,534 | 267 | 41 | 2,146 | 5,947 | מעלה עירון |
| 56.0 | 5.4 | 0.8 | 38.6 | 100.0 | 5,268 | 507 | 74 | 3,637 | 9,412 | עראבה |
| 56.4 | 4.6 | 0.6 | 39.0 | 100.0 | 4,675 | 384 | 47 | 3,234 | 8,293 | ערערה |
| 70.7 | 2.2 | 0.7 | 27.2 | 100.0 | 2,479 | 76 | 24 | 953 | 3,508 | ערערה-בנגב |
| 54.5 | 6.2 | 0.7 | 39.3 | 100.0 | 4,341 | 497 | 56 | 3,132 | 7,970 | קלנסווה |
| 60.7 | 5.0 | 1.0 | 34.3 | 100.0 | 3,890 | 323 | 61 | 2,198 | 6,411 | ריינה |
| 68.4 | 2.2 | 0.3 | 29.3 | 100.0 | 3,125 | 101 | 15 | 1,340 | 4,566 | תל שבע |
| 53.3 | 4.7 | 1.0 | 42.0 | 100.0 | 92,499 | 8,237 | 1,651 | 72,909 | 173,645 | 2,000 - 9,999 |
| 57.1 | 3.7 | 0.6 | 39.2 | 100.0 | 1,714 | 111 | 19 | 1,177 | 3,002 | אבו גוש |
| 52.6 | 5.5 | 0.8 | 41.9 | 100.0 | 3,015 | 317 | 48 | 2,403 | 5,735 | אעבלין |
| 56.5 | 3.5 | 1.1 | 40.0 | 100.0 | 2,030 | 127 | 40 | 1,436 | 3,593 | בועיינה-נוג'ידאת |
| 55.0 | 4.8 | 1.5 | 40.2 | 100.0 | 1,593 | 138 | 44 | 1,166 | 2,897 | בוקעאתא |
| 57.0 | 2.9 | 0.7 | 40.1 | 100.0 | 2,071 | 104 | 25 | 1,456 | 3,631 | ביר אל-מכסור |
| 50.5 | 4.0 | 1.0 | 45.4 | 100.0 | 2,530 | 202 | 52 | 2,276 | 5,008 | בית ג'ן |
| 57.2 | 3.8 | 0.8 | 38.9 | 100.0 | 2,090 | 140 | 29 | 1,422 | 3,652 | בסמ"ה |
| 56.2 | 3.5 | 0.9 | 40.3 | 100.0 | 1,882 | 118 | 29 | 1,350 | 3,350 | בסמת טבעון |
| 54.0 | 4.4 | 1.2 | 41.5 | 100.0 | 1,825 | 149 | 40 | 1,403 | 3,377 | בענה |
| 43.9 | 3.3 | 1.2 | 52.8 | 100.0 | 1,191 | 90 | 32 | 1,435 | 2,716 | ג'ולס |
| 55.6 | 7.0 | 1.0 | 37.4 | 100.0 | 2,022 | 253 | 35 | 1,362 | 3,637 | גלג'וליה |
| 43.0 | 2.5 | 0.4 | 54.5 | 100.0 | 2,144 | 125 | 22 | 2,716 | 4,985 | ג'סר א-זרקא |
| 43.9 | 7.9 | 1.7 | 48.2 | 100.0 | 778 | 141 | 31 | 855 | 1,774 | ג'ש (גוש חלב) |
| 51.1 | 8.5 | 1.1 | 40.4 | 100.0 | 2,402 | 397 | 51 | 1,899 | 4,698 | ג'ת |
| 55.0 | 6.7 | 0.9 | 38.3 | 100.0 | 2,388 | 290 | 39 | 1,660 | 4,338 | דבורייה |
| 50.1 | 5.2 | 1.0 | 44.7 | 100.0 | 2,230 | 231 | 46 | 1,989 | 4,450 | דייר אל-אסד |
| 50.3 | 4.3 | 0.8 | 45.4 | 100.0 | 2,112 | 182 | 34 | 1,905 | 4,199 | דייר חנא |
| 51.9 | 9.3 | 1.0 | 38.8 | 100.0 | 1,469 | 262 | 29 | 1,098 | 2,829 | זמר |
| 55.4 | 2.3 | 0.4 | 42.2 | 100.0 | 1,687 | 71 | 12 | 1,286 | 3,044 | זרזיר |
| 63.9 | 2.1 | 0.5 | 34.0 | 100.0 | 1,842 | 62 | 13 | 980 | 2,884 | חורה |
| 51.5 | 4.6 | 1.1 | 43.9 | 100.0 | 1,351 | 121 | 28 | 1,151 | 2,623 | חורפיש |
| 50.9 | 3.6 | 0.9 | 45.5 | 100.0 | 1,291 | 91 | 22 | 1,156 | 2,538 | טובא-זנגרייה |
| 43.2 | 3.6 | 0.9 | 53.1 | 100.0 | 1,189 | 100 | 26 | 1,461 | 2,750 | יאנוח-ג'ת |
| 55.4 | 3.7 | 0.8 | 40.8 | 100.0 | 2,646 | 178 | 37 | 1,950 | 4,774 | כאבול |
| 52.0 | 3.9 | 1.2 | 44.0 | 100.0 | 805 | 61 | 18 | 681 | 1,547 | כאוכב אבו אל-היג'א |
| 66.1 | 2.1 | 0.6 | 31.7 | 100.0 | 2,660 | 86 | 25 | 1,276 | 4,022 | כסיפה |

| אחוזים | | | | | מספרים | | | | | היישובים לפי צורת היישוב |
|--------|--------|---------------------|---------|---------|---------|--------|---------------------|---------|---------|------------------------------|
| אחר | עצמאים | שכירים | | סך הכול | אחר | עצמאים | שכירים | | סך הכול | |
| | | מזה: שכירים ועצמאים | סך הכול | | | | מזה: שכירים ועצמאים | סך הכול | | |
| 45.6 | 3.9 | 0.8 | 50.6 | 100.0 | 1,467 | 125 | 26 | 1,628 | 3,220 | כסרא-סמיע |
| 51.8 | 2.5 | 0.3 | 45.7 | 100.0 | 1,017 | 49 | 6 | 897 | 1,963 | כעביה-טבאש-חג'אג'רה |
| 55.8 | 8.6 | 1.0 | 35.6 | 100.0 | 642 | 99 | 12 | 409 | 1,150 | כפר ברא |
| 46.3 | 7.2 | 1.2 | 46.5 | 100.0 | 2,410 | 375 | 65 | 2,423 | 5,208 | כפר יאסיף |
| 48.4 | 4.0 | 0.5 | 47.6 | 100.0 | 850 | 71 | 9 | 836 | 1,757 | כפר כמא |
| 53.7 | 4.1 | 1.0 | 42.2 | 100.0 | 563 | 43 | 10 | 442 | 1,048 | כפר מצר |
| 65.7 | 2.1 | 0.8 | 32.2 | 100.0 | 1,936 | 62 | 24 | 949 | 2,947 | לקיה |
| 52.8 | 7.2 | 1.7 | 40.0 | 100.0 | 2,829 | 387 | 90 | 2,145 | 5,361 | מג'דל שמס |
| 56.2 | 4.4 | 1.3 | 39.3 | 100.0 | 822 | 65 | 19 | 575 | 1,462 | מוקייבלה |
| 51.0 | 5.6 | 1.1 | 43.4 | 100.0 | 942 | 103 | 21 | 802 | 1,847 | מזרעה |
| 51.4 | 6.3 | 2.0 | 42.2 | 100.0 | 968 | 119 | 37 | 795 | 1,882 | מסעדה |
| 45.5 | 7.1 | 1.8 | 47.4 | 100.0 | 805 | 126 | 31 | 839 | 1,770 | מעיליא |
| 63.8 | 6.0 | 0.7 | 30.2 | 100.0 | 2,045 | 191 | 21 | 968 | 3,204 | משהד |
| 53.5 | 4.9 | 0.8 | 41.6 | 100.0 | 2,484 | 226 | 37 | 1,929 | 4,639 | נחף |
| 53.1 | 2.7 | 1.0 | 44.2 | 100.0 | 921 | 46 | 18 | 767 | 1,734 | סאג'ור |
| 56.3 | 4.5 | 1.4 | 39.2 | 100.0 | 710 | 57 | 18 | 495 | 1,262 | סולם |
| 65.4 | 3.4 | 1.0 | 31.2 | 100.0 | 672 | 35 | 10 | 321 | 1,028 | עוזייר |
| 46.0 | 5.5 | 1.3 | 48.5 | 100.0 | 1,161 | 139 | 33 | 1,223 | 2,523 | עיילבון |
| 68.1 | 3.2 | 0.5 | 28.7 | 100.0 | 2,063 | 97 | 14 | 868 | 3,028 | עילות |
| 62.6 | 3.6 | 0.8 | 33.8 | 100.0 | 3,240 | 185 | 41 | 1,751 | 5,176 | עין מאהל |
| 50.4 | 5.0 | 0.7 | 44.6 | 100.0 | 3,169 | 316 | 43 | 2,803 | 6,288 | עספיא |
| 50.4 | 5.2 | 0.9 | 44.4 | 100.0 | 2,608 | 269 | 44 | 2,295 | 5,172 | פורידיס |
| 46.6 | 6.4 | 1.8 | 46.9 | 100.0 | 904 | 125 | 35 | 910 | 1,939 | פסוטה |
| 42.0 | 7.4 | 1.2 | 50.6 | 100.0 | 1,155 | 204 | 32 | 1,392 | 2,751 | פקיעין (בוקיעה) |
| 50.7 | 6.2 | 1.1 | 43.2 | 100.0 | 2,371 | 288 | 51 | 2,022 | 4,681 | ראמה |
| 49.3 | 4.9 | 1.0 | 45.9 | 100.0 | 1,252 | 124 | 26 | 1,166 | 2,542 | שבלי - אום אל-גנם |
| 66.4 | 1.5 | 0.4 | 32.2 | 100.0 | 1,371 | 30 | 8 | 665 | 2,066 | שגב-שלום |
| 52.7 | 3.6 | 1.7 | 43.7 | 100.0 | 569 | 39 | 18 | 472 | 1,080 | שייח' דנון |
| 55.7 | 3.3 | 0.9 | 41.0 | 100.0 | 1,596 | 95 | 26 | 1,173 | 2,864 | שעב |
| 37.1 | 5.9 | 2.0 | 56.9 | 100.0 | 129,425 | 20,573 | 6,819 | 198,409 | 348,407 | יישובים כפריים - סה"כ |
| 35.8 | 10.6 | 3.3 | 53.6 | 100.0 | 50,954 | 15,073 | 4,769 | 76,358 | 142,385 | מושבים |
| 36.2 | 2.5 | 1.2 | 61.3 | 100.0 | 4,050 | 283 | 130 | 6,856 | 11,189 | מושבים שיתופיים |
| 39.3 | 0.5 | 0.3 | 60.2 | 100.0 | 40,508 | 513 | 346 | 62,113 | 103,134 | קיבוצים |
| 58.8 | 1.0 | 0.7 | 40.2 | 100.0 | 2,069 | 35 | 26 | 1,414 | 3,518 | יישובים מוסדיים יהודיים |

| אחוזים | | | | | מספרים | | | | | היישובים לפי צורת היישוב |
|--------|--------|---------------------|---------|---------|--------|--------|---------------------|---------|---------|--------------------------|
| אחר | עצמאים | שכירים | | סך הכול | אחר | עצמאים | שכירים | | סך הכול | |
| | | מזה: שכירים ועצמאים | סך הכול | | | | מזה: שכירים ועצמאים | סך הכול | | |
| 32.3 | 5.7 | 1.9 | 62.0 | 100.0 | 23,291 | 4,087 | 1,394 | 44,676 | 72,054 | יישובים יהודיים קטנים |
| 53.0 | 3.6 | 1.0 | 43.4 | 100.0 | 8,553 | 582 | 154 | 6,992 | 16,127 | יישובים לא יהודיים קטנים |
| 73.8 | 1.3 | 0.2 | 24.9 | 100.0 | 14,628 | 257 | 47 | 4,927 | 19,812 | אוכלוסייה מחוץ ליישובים |
| 84.6 | 0.1 | 0.0 | 15.4 | 100.0 | 50,685 | 31 | 9 | 9,204 | 59,920 | כתובת לא ידועה |

| אחוזים | | | | | מספרים | | | | | היישובים לפי סדר א'-ב' |
|--------|--------|---------------------|---------|---------|-----------|---------|---------------------|-----------|-----------|------------------------|
| אחר | עצמאים | שכירים | | סך הכול | אחר | עצמאים | שכירים | | סך הכול | |
| | | מזה: שכירים ועצמאים | סך הכול | | | | מזה: שכירים ועצמאים | סך הכול | | |
| 47.7 | 4.0 | 0.6 | 48.3 | 100.0 | 2,352,666 | 197,380 | 29,496 | 2,378,559 | 4,928,605 | סך הכול |
| 57.1 | 3.7 | 0.6 | 39.2 | 100.0 | 1,714 | 111 | 19 | 1,177 | 3,002 | אבו גוש |
| 50.0 | 5.4 | 1.2 | 44.6 | 100.0 | 3,009 | 324 | 70 | 2,685 | 6,018 | אבו סנאן |
| 35.3 | 6.2 | 1.6 | 58.5 | 100.0 | 2,145 | 379 | 97 | 3,556 | 6,080 | אבן יהודה |
| 61.4 | 5.0 | 0.5 | 33.6 | 100.0 | 12,946 | 1,063 | 110 | 7,075 | 21,084 | אום אל-פחם |
| 52.9 | 2.2 | 0.3 | 44.9 | 100.0 | 8,171 | 335 | 42 | 6,939 | 15,445 | אופקים |
| 41.1 | 5.1 | 0.6 | 53.8 | 100.0 | 9,007 | 1,123 | 136 | 11,809 | 21,939 | אור יהודה |
| 44.0 | 3.3 | 0.6 | 52.7 | 100.0 | 5,574 | 414 | 75 | 6,669 | 12,657 | אור עקיבא |
| 26.9 | 6.7 | 1.5 | 66.3 | 100.0 | 871 | 218 | 48 | 2,147 | 3,236 | אורנית |
| 41.5 | 5.2 | 0.8 | 53.3 | 100.0 | 3,131 | 391 | 60 | 4,027 | 7,549 | אזור |
| 36.6 | 4.4 | 0.8 | 58.9 | 100.0 | 14,671 | 1,778 | 327 | 23,608 | 40,057 | אילת |
| 57.8 | 6.8 | 1.0 | 35.4 | 100.0 | 3,164 | 372 | 55 | 1,937 | 5,473 | אכסאל |
| 35.9 | 2.4 | 1.7 | 61.7 | 100.0 | 608 | 41 | 29 | 1,045 | 1,694 | אלון שבות |
| 37.8 | 5.0 | 0.9 | 57.1 | 100.0 | 653 | 87 | 15 | 986 | 1,726 | אליכין |
| 43.8 | 2.4 | 0.6 | 53.8 | 100.0 | 3,098 | 170 | 42 | 3,803 | 7,071 | אלעד |
| 27.2 | 6.1 | 1.2 | 66.7 | 100.0 | 1,027 | 230 | 45 | 2,523 | 3,780 | אלפי מנשה |
| 26.9 | 4.0 | 1.4 | 69.1 | 100.0 | 572 | 86 | 30 | 1,469 | 2,127 | אלקנה |
| 52.6 | 5.5 | 0.8 | 41.9 | 100.0 | 3,015 | 317 | 48 | 2,403 | 5,735 | אעבלין |
| 37.0 | 5.1 | 1.5 | 58.0 | 100.0 | 1,389 | 190 | 55 | 2,180 | 3,759 | אפרתה |
| 33.1 | 3.2 | 0.9 | 63.7 | 100.0 | 4,029 | 384 | 106 | 7,748 | 12,161 | אריאל |
| 47.8 | 2.8 | 0.4 | 49.5 | 100.0 | 65,690 | 3,796 | 496 | 67,983 | 137,469 | אשדוד |
| 50.3 | 3.3 | 0.4 | 46.3 | 100.0 | 40,682 | 2,703 | 349 | 37,449 | 80,834 | אשקלון |
| 50.1 | 5.9 | 0.7 | 44.0 | 100.0 | 5,622 | 662 | 83 | 4,932 | 11,216 | באקה אל-גרביה |
| 39.6 | 4.8 | 0.9 | 55.6 | 100.0 | 1,822 | 222 | 41 | 2,557 | 4,601 | באר יעקב |
| 46.9 | 2.3 | 0.3 | 50.8 | 100.0 | 66,129 | 3,191 | 442 | 71,577 | 140,897 | באר שבע |
| 56.5 | 3.5 | 1.1 | 40.0 | 100.0 | 2,030 | 127 | 40 | 1,436 | 3,593 | בועיינה-נוג'ידאת |
| 55.0 | 4.8 | 1.5 | 40.2 | 100.0 | 1,593 | 138 | 44 | 1,166 | 2,897 | בוקעאתא |
| 57.0 | 2.9 | 0.7 | 40.1 | 100.0 | 2,071 | 104 | 25 | 1,456 | 3,631 | ביר אל-מכסור |
| 38.8 | 3.2 | 0.7 | 58.0 | 100.0 | 869 | 71 | 15 | 1,300 | 2,240 | בית אל |
| 23.7 | 5.6 | 1.6 | 70.7 | 100.0 | 378 | 89 | 26 | 1,126 | 1,593 | בית אריה |
| 50.5 | 4.0 | 1.0 | 45.4 | 100.0 | 2,530 | 202 | 52 | 2,276 | 5,008 | בית ג'ן |
| 38.6 | 5.7 | 1.1 | 55.8 | 100.0 | 1,302 | 191 | 36 | 1,883 | 3,376 | בית דגן |
| 38.6 | 2.9 | 0.4 | 58.5 | 100.0 | 4,399 | 332 | 43 | 6,667 | 11,398 | בית שאן |
| 47.5 | 3.1 | 0.6 | 49.4 | 100.0 | 14,135 | 921 | 169 | 14,694 | 29,750 | בית שמש |

| אחוזים | | | | | מספרים | | | | | היישובים לפי סדר א'-ב' |
|--------|--------|---------------------|---------|---------|--------|--------|---------------------|---------|---------|------------------------|
| אחר | עצמאים | שכירים | | סך הכול | אחר | עצמאים | שכירים | | סך הכול | |
| | | מזה: שכירים ועצמאים | סך הכול | | | | מזה: שכירים ועצמאים | סך הכול | | |
| 63.4 | 1.7 | 0.4 | 35.0 | 100.0 | 4,868 | 127 | 30 | 2,689 | 7,684 | ביתר עילית |
| 59.5 | 2.6 | 0.3 | 38.0 | 100.0 | 47,338 | 2,042 | 218 | 30,225 | 79,605 | בני ברק |
| 39.5 | 2.6 | 0.6 | 57.9 | 100.0 | 2,093 | 139 | 31 | 3,066 | 5,298 | בני עיי"ש |
| 37.4 | 5.8 | 1.9 | 56.8 | 100.0 | 1,633 | 254 | 83 | 2,481 | 4,368 | בנימינה |
| 57.2 | 3.8 | 0.8 | 38.9 | 100.0 | 2,090 | 140 | 29 | 1,422 | 3,652 | בסמ"ה |
| 56.2 | 3.5 | 0.9 | 40.3 | 100.0 | 1,882 | 118 | 29 | 1,350 | 3,350 | בסמת טבעון |
| 54.0 | 4.4 | 1.2 | 41.5 | 100.0 | 1,825 | 149 | 40 | 1,403 | 3,377 | בענה |
| 21.0 | 7.1 | 1.9 | 71.9 | 100.0 | 544 | 183 | 50 | 1,858 | 2,585 | בת חפר |
| 49.2 | 3.5 | 0.4 | 47.3 | 100.0 | 60,951 | 4,341 | 441 | 58,510 | 123,802 | בת ים |
| 53.7 | 4.2 | 0.8 | 42.0 | 100.0 | 4,872 | 385 | 75 | 3,814 | 9,071 | גדידה-מכר |
| 43.9 | 3.3 | 1.2 | 52.8 | 100.0 | 1,191 | 90 | 32 | 1,435 | 2,716 | גולס |
| 55.6 | 7.0 | 1.0 | 37.4 | 100.0 | 2,022 | 253 | 35 | 1,362 | 3,637 | גילג'וליה |
| 43.0 | 2.5 | 0.4 | 54.5 | 100.0 | 2,144 | 125 | 22 | 2,716 | 4,985 | גיסר א-זרקא |
| 43.9 | 7.9 | 1.7 | 48.2 | 100.0 | 778 | 141 | 31 | 855 | 1,774 | ג'ש (גוש חלב) |
| 51.1 | 8.5 | 1.1 | 40.4 | 100.0 | 2,402 | 397 | 51 | 1,899 | 4,698 | ג'ת |
| 31.6 | 5.7 | 0.9 | 62.8 | 100.0 | 2,165 | 389 | 63 | 4,306 | 6,860 | גבעת זאב |
| 36.8 | 7.3 | 2.5 | 55.9 | 100.0 | 602 | 119 | 41 | 915 | 1,636 | גבעת עדה |
| 36.6 | 4.7 | 1.1 | 58.7 | 100.0 | 4,145 | 530 | 121 | 6,651 | 11,326 | גבעת שמואל |
| 44.8 | 4.6 | 0.7 | 50.6 | 100.0 | 18,457 | 1,880 | 285 | 20,872 | 41,209 | גבעתיים |
| 36.7 | 4.2 | 1.0 | 59.1 | 100.0 | 2,793 | 321 | 77 | 4,494 | 7,608 | גדרה |
| 32.3 | 6.0 | 1.0 | 61.7 | 100.0 | 2,343 | 436 | 74 | 4,480 | 7,259 | גן יבנה |
| 20.4 | 6.6 | 2.4 | 73.0 | 100.0 | 250 | 81 | 29 | 897 | 1,228 | גן נר |
| 37.3 | 5.5 | 1.3 | 57.2 | 100.0 | 3,195 | 469 | 108 | 4,896 | 8,560 | גני תקווה |
| 53.0 | 5.2 | 0.7 | 41.8 | 100.0 | 4,574 | 446 | 57 | 3,612 | 8,632 | דאלית אל-כרמל |
| 55.0 | 6.7 | 0.9 | 38.3 | 100.0 | 2,388 | 290 | 39 | 1,660 | 4,338 | דבורייה |
| 50.1 | 5.2 | 1.0 | 44.7 | 100.0 | 2,230 | 231 | 46 | 1,989 | 4,450 | דייר אל-אסד |
| 50.3 | 4.3 | 0.8 | 45.4 | 100.0 | 2,112 | 182 | 34 | 1,905 | 4,199 | דייר חנא |
| 51.9 | 1.9 | 0.3 | 46.3 | 100.0 | 13,434 | 485 | 76 | 11,983 | 25,902 | דימונה |
| 35.2 | 5.8 | 0.9 | 59.0 | 100.0 | 9,706 | 1,595 | 242 | 16,242 | 27,543 | הוד השרון |
| 43.5 | 5.1 | 0.6 | 51.4 | 100.0 | 31,815 | 3,744 | 428 | 37,559 | 73,118 | הרצלייה |
| 40.2 | 6.3 | 1.6 | 53.5 | 100.0 | 3,777 | 588 | 152 | 5,031 | 9,396 | זכרון יעקב |
| 51.9 | 9.3 | 1.0 | 38.8 | 100.0 | 1,469 | 262 | 29 | 1,098 | 2,829 | זמר |
| 55.4 | 2.3 | 0.4 | 42.2 | 100.0 | 1,687 | 71 | 12 | 1,286 | 3,044 | זרזיר |

| אחוזים | | | | | מספרים | | | | | היישובים לפי סדר א'-ב' |
|--------|--------|---------------------|---------|---------|---------|--------|---------------------|---------|---------|------------------------|
| אחר | עצמאים | שכירים | | סך הכול | אחר | עצמאים | שכירים | | סך הכול | |
| | | מזה: שכירים ועצמאים | סך הכול | | | | מזה: שכירים ועצמאים | סך הכול | | |
| 43.6 | 3.2 | 0.5 | 53.2 | 100.0 | 25,579 | 1,903 | 307 | 31,215 | 58,697 | חדרה |
| 44.1 | 4.7 | 0.4 | 51.2 | 100.0 | 62,164 | 6,604 | 495 | 72,071 | 140,839 | חולון |
| 63.9 | 2.1 | 0.5 | 34.0 | 100.0 | 1,842 | 62 | 13 | 980 | 2,884 | חורה |
| 51.5 | 4.6 | 1.1 | 43.9 | 100.0 | 1,351 | 121 | 28 | 1,151 | 2,623 | חורפיש |
| 51.8 | 3.0 | 0.3 | 45.2 | 100.0 | 119,645 | 6,968 | 702 | 104,357 | 230,970 | חיפה |
| 42.0 | 3.2 | 0.6 | 54.7 | 100.0 | 2,546 | 196 | 35 | 3,317 | 6,059 | חצור הגלילית |
| 48.6 | 4.0 | 0.5 | 47.4 | 100.0 | 15,035 | 1,243 | 146 | 14,671 | 30,949 | טבריה |
| 50.9 | 3.6 | 0.9 | 45.5 | 100.0 | 1,291 | 91 | 22 | 1,156 | 2,538 | טובא-זנגרייה |
| 54.3 | 8.0 | 0.8 | 37.7 | 100.0 | 2,831 | 417 | 41 | 1,964 | 5,212 | טורעאן |
| 51.4 | 5.8 | 0.6 | 42.8 | 100.0 | 8,572 | 970 | 95 | 7,143 | 16,685 | טייבה |
| 54.0 | 8.6 | 0.5 | 37.4 | 100.0 | 6,074 | 971 | 61 | 4,211 | 11,256 | טירה |
| 49.6 | 3.0 | 0.4 | 47.3 | 100.0 | 7,417 | 451 | 66 | 7,074 | 14,942 | טירת כרמל |
| 55.2 | 4.6 | 0.4 | 40.2 | 100.0 | 7,167 | 595 | 57 | 5,225 | 12,987 | טמרה |
| 43.2 | 3.6 | 0.9 | 53.1 | 100.0 | 1,189 | 100 | 26 | 1,461 | 2,750 | יאנוח-ג'ת |
| 42.9 | 7.3 | 1.8 | 49.8 | 100.0 | 712 | 121 | 30 | 828 | 1,661 | יבנאל |
| 40.2 | 4.2 | 0.6 | 55.6 | 100.0 | 9,279 | 979 | 136 | 12,841 | 23,099 | יבנה |
| 36.3 | 5.2 | 0.9 | 58.5 | 100.0 | 6,026 | 863 | 142 | 9,731 | 16,620 | יהוד |
| 56.5 | 5.2 | 0.8 | 38.3 | 100.0 | 4,589 | 419 | 63 | 3,112 | 8,120 | יפיע |
| 32.8 | 3.2 | 0.8 | 64.0 | 100.0 | 3,920 | 377 | 92 | 7,647 | 11,944 | יקנעם-עילית |
| 46.2 | 1.7 | 0.4 | 52.1 | 100.0 | 2,743 | 100 | 23 | 3,097 | 5,940 | ירוחם |
| 60.6 | 3.8 | 0.2 | 35.6 | 100.0 | 277,130 | 17,262 | 864 | 162,770 | 457,162 | ירושלים |
| 52.4 | 5.4 | 0.9 | 42.2 | 100.0 | 3,301 | 340 | 55 | 2,654 | 6,295 | ירכא |
| 55.4 | 3.7 | 0.8 | 40.8 | 100.0 | 2,646 | 178 | 37 | 1,950 | 4,774 | כאבול |
| 52.0 | 3.9 | 1.2 | 44.0 | 100.0 | 805 | 61 | 18 | 681 | 1,547 | כאוכב אבו אל-היג'א |
| 34.2 | 5.6 | 1.9 | 60.2 | 100.0 | 1,276 | 208 | 71 | 2,247 | 3,731 | כוכב יאיר |
| 51.0 | 2.8 | 0.8 | 46.2 | 100.0 | 778 | 43 | 12 | 704 | 1,525 | כוכב יעקב |
| 66.1 | 2.1 | 0.6 | 31.7 | 100.0 | 2,660 | 86 | 25 | 1,276 | 4,022 | כסיפה |
| 45.6 | 3.9 | 0.8 | 50.6 | 100.0 | 1,467 | 125 | 26 | 1,628 | 3,220 | כסרא-סמיע |
| 51.8 | 2.5 | 0.3 | 45.7 | 100.0 | 1,017 | 49 | 6 | 897 | 1,963 | כעביה-טבאש-חג'אג'רה |
| 55.8 | 8.6 | 1.0 | 35.6 | 100.0 | 642 | 99 | 12 | 409 | 1,150 | כפר ברא |
| 30.9 | 4.4 | 1.7 | 64.7 | 100.0 | 1,057 | 151 | 58 | 2,210 | 3,418 | כפר ורדים |
| 46.2 | 3.7 | 0.8 | 50.1 | 100.0 | 1,006 | 81 | 17 | 1,090 | 2,177 | כפר חב"ד |
| 46.3 | 7.2 | 1.2 | 46.5 | 100.0 | 2,410 | 375 | 65 | 2,423 | 5,208 | כפר יאסיף |

| אחוזים | | | | | מספרים | | | | | היישובים לפי סדר א'-ב' |
|--------|--------|---------------------|---------|---------|--------|--------|---------------------|---------|---------|------------------------|
| אחר | עצמאים | שכירים | | סך הכול | אחר | עצמאים | שכירים | | סך הכול | |
| | | מזה: שכירים ועצמאים | סך הכול | | | | מזה: שכירים ועצמאים | סך הכול | | |
| 36.1 | 4.9 | 1.3 | 59.0 | 100.0 | 2,587 | 355 | 92 | 4,233 | 7,175 | כפר יונה |
| 48.4 | 4.0 | 0.5 | 47.6 | 100.0 | 850 | 71 | 9 | 836 | 1,757 | כפר כמא |
| 57.8 | 4.7 | 0.8 | 37.5 | 100.0 | 4,758 | 384 | 67 | 3,089 | 8,231 | כפר כנא |
| 60.1 | 4.2 | 0.6 | 35.7 | 100.0 | 3,934 | 275 | 38 | 2,336 | 6,545 | כפר מנדא |
| 53.7 | 4.1 | 1.0 | 42.2 | 100.0 | 563 | 43 | 10 | 442 | 1,048 | כפר מצר |
| 39.8 | 4.3 | 0.6 | 55.9 | 100.0 | 25,157 | 2,725 | 372 | 35,333 | 63,215 | כפר סבא |
| 53.6 | 5.3 | 0.7 | 41.1 | 100.0 | 4,358 | 431 | 54 | 3,342 | 8,131 | כפר קאסם |
| 48.8 | 5.8 | 0.9 | 45.4 | 100.0 | 3,615 | 428 | 69 | 3,359 | 7,402 | כפר קרע |
| 31.7 | 5.8 | 2.1 | 62.5 | 100.0 | 518 | 95 | 35 | 1,022 | 1,635 | כפר תבור |
| 45.4 | 2.4 | 0.5 | 52.2 | 100.0 | 16,493 | 879 | 184 | 18,947 | 36,319 | כרמיאל |
| 26.1 | 3.8 | 1.4 | 70.1 | 100.0 | 867 | 126 | 48 | 2,329 | 3,322 | להבים |
| 46.0 | 2.9 | 0.4 | 51.0 | 100.0 | 22,942 | 1,449 | 210 | 25,432 | 49,823 | לוד |
| 22.2 | 7.0 | 2.1 | 70.8 | 100.0 | 249 | 79 | 24 | 795 | 1,123 | לפיד |
| 65.7 | 2.1 | 0.8 | 32.2 | 100.0 | 1,936 | 62 | 24 | 949 | 2,947 | לקיה |
| 41.3 | 5.1 | 1.0 | 53.6 | 100.0 | 6,295 | 785 | 156 | 8,167 | 15,247 | מבשרת ציון |
| 51.9 | 4.8 | 0.9 | 43.3 | 100.0 | 3,034 | 280 | 51 | 2,527 | 5,841 | מג'ד אל-כרום |
| 52.8 | 7.2 | 1.7 | 40.0 | 100.0 | 2,829 | 387 | 90 | 2,145 | 5,361 | מג'דל שמס |
| 58.4 | 4.9 | 0.8 | 36.7 | 100.0 | 5,760 | 488 | 80 | 3,616 | 9,864 | מגאר |
| 46.7 | 2.3 | 0.4 | 51.0 | 100.0 | 8,744 | 438 | 73 | 9,558 | 18,740 | מגדל העמק |
| 22.7 | 4.7 | 1.2 | 72.6 | 100.0 | 4,549 | 939 | 236 | 14,531 | 20,019 | מודיעין |
| 64.4 | 1.7 | 0.5 | 33.9 | 100.0 | 5,797 | 155 | 44 | 3,051 | 9,003 | מודיעין עילית |
| 56.2 | 4.4 | 1.3 | 39.3 | 100.0 | 822 | 65 | 19 | 575 | 1,462 | מוקיבלה |
| 31.5 | 5.5 | 1.3 | 63.0 | 100.0 | 1,535 | 268 | 61 | 3,076 | 4,879 | מזכרת בתיה |
| 51.0 | 5.6 | 1.1 | 43.4 | 100.0 | 942 | 103 | 21 | 802 | 1,847 | מזרעה |
| 27.3 | 3.8 | 1.3 | 68.9 | 100.0 | 1,128 | 157 | 53 | 2,848 | 4,133 | מיתר |
| 38.9 | 4.3 | 1.0 | 56.8 | 100.0 | 2,547 | 284 | 67 | 3,720 | 6,551 | מכבים-רעות |
| 51.4 | 6.3 | 2.0 | 42.2 | 100.0 | 968 | 119 | 37 | 795 | 1,882 | מסעדה |
| 45.5 | 7.1 | 1.8 | 47.4 | 100.0 | 805 | 126 | 31 | 839 | 1,770 | מעיליא |
| 31.7 | 4.0 | 0.8 | 64.3 | 100.0 | 5,372 | 671 | 138 | 10,898 | 16,941 | מעלה אדומים |
| 59.4 | 4.5 | 0.7 | 36.1 | 100.0 | 3,534 | 267 | 41 | 2,146 | 5,947 | מעלה עירון |
| 42.9 | 2.8 | 0.7 | 54.3 | 100.0 | 6,531 | 434 | 113 | 8,273 | 15,238 | מעלות-תרשיחא |
| 41.2 | 2.0 | 0.8 | 56.8 | 100.0 | 1,493 | 72 | 28 | 2,056 | 3,621 | מצפה רמון |
| 29.3 | 3.8 | 0.9 | 66.9 | 100.0 | 275 | 36 | 8 | 628 | 939 | מרכז שפירא |

| אחוזים | | | | | מספרים | | | | | היישובים לפי סדר א'-ב' |
|--------|--------|---------------------|---------|---------|--------|--------|---------------------|---------|---------|------------------------|
| אחר | עצמאים | שכירים | | סך הכול | אחר | עצמאים | שכירים | | סך הכול | |
| | | מזה: שכירים ועצמאים | סך הכול | | | | מזה: שכירים ועצמאים | סך הכול | | |
| 63.8 | 6.0 | 0.7 | 30.2 | 100.0 | 2,045 | 191 | 21 | 968 | 3,204 | משהד |
| 19.8 | 7.1 | 2.2 | 73.1 | 100.0 | 291 | 105 | 32 | 1,077 | 1,473 | מתן |
| 45.0 | 3.4 | 0.6 | 51.6 | 100.0 | 17,823 | 1,330 | 232 | 20,412 | 39,565 | נהרייה |
| 41.5 | 5.5 | 1.7 | 53.0 | 100.0 | 977 | 129 | 39 | 1,247 | 2,353 | נווה אפרים |
| 43.9 | 4.3 | 1.0 | 51.7 | 100.0 | 569 | 56 | 13 | 670 | 1,295 | נווה דקלים |
| 53.5 | 4.9 | 0.8 | 41.6 | 100.0 | 2,484 | 226 | 37 | 1,929 | 4,639 | נחף |
| 39.3 | 4.3 | 0.8 | 56.4 | 100.0 | 7,796 | 844 | 166 | 11,199 | 19,839 | נס ציונה |
| 59.0 | 5.4 | 0.5 | 35.6 | 100.0 | 25,221 | 2,316 | 197 | 15,239 | 42,776 | נצרת |
| 53.4 | 2.0 | 0.4 | 44.6 | 100.0 | 21,307 | 793 | 164 | 17,803 | 39,903 | נצרת עילית |
| 42.7 | 2.9 | 0.6 | 54.4 | 100.0 | 7,096 | 485 | 102 | 9,029 | 16,610 | נשר |
| 51.9 | 2.9 | 0.5 | 45.1 | 100.0 | 6,956 | 393 | 73 | 6,042 | 13,391 | נתיבות |
| 49.7 | 3.5 | 0.4 | 46.9 | 100.0 | 68,264 | 4,747 | 572 | 64,395 | 137,406 | נתניה |
| 53.1 | 2.7 | 1.0 | 44.2 | 100.0 | 921 | 46 | 18 | 767 | 1,734 | סאג'ור |
| 57.9 | 4.1 | 1.9 | 38.0 | 100.0 | 1,505 | 107 | 50 | 986 | 2,598 | סביון |
| 56.3 | 4.5 | 1.4 | 39.2 | 100.0 | 710 | 57 | 18 | 495 | 1,262 | סולם |
| 54.0 | 5.0 | 0.6 | 41.0 | 100.0 | 6,637 | 611 | 78 | 5,035 | 12,283 | סח'נין |
| 65.4 | 3.4 | 1.0 | 31.2 | 100.0 | 672 | 35 | 10 | 321 | 1,028 | עזייר |
| 35.8 | 3.7 | 1.2 | 60.5 | 100.0 | 1,871 | 194 | 61 | 3,161 | 5,226 | עומר |
| 46.0 | 5.5 | 1.3 | 48.5 | 100.0 | 1,161 | 139 | 33 | 1,223 | 2,523 | עילבון |
| 68.1 | 3.2 | 0.5 | 28.7 | 100.0 | 2,063 | 97 | 14 | 868 | 3,028 | עילוט |
| 62.6 | 3.6 | 0.8 | 33.8 | 100.0 | 3,240 | 185 | 41 | 1,751 | 5,176 | עין מאהל |
| 53.2 | 2.8 | 0.4 | 44.0 | 100.0 | 19,333 | 1,020 | 163 | 16,002 | 36,355 | עכו |
| 59.3 | 2.4 | 0.5 | 38.3 | 100.0 | 759 | 31 | 7 | 491 | 1,281 | עמנואל |
| 50.4 | 5.0 | 0.7 | 44.6 | 100.0 | 3,169 | 316 | 43 | 2,803 | 6,288 | עספיא |
| 44.4 | 3.1 | 0.4 | 52.5 | 100.0 | 13,220 | 913 | 129 | 15,611 | 29,744 | עפולה |
| 26.7 | 2.9 | 1.0 | 70.4 | 100.0 | 321 | 35 | 12 | 847 | 1,203 | עפרה |
| 56.0 | 5.4 | 0.8 | 38.6 | 100.0 | 5,268 | 507 | 74 | 3,637 | 9,412 | עראבה |
| 48.1 | 2.1 | 0.6 | 49.8 | 100.0 | 10,130 | 449 | 128 | 10,479 | 21,058 | ערד |
| 56.4 | 4.6 | 0.6 | 39.0 | 100.0 | 4,675 | 384 | 47 | 3,234 | 8,293 | ערערה |
| 70.7 | 2.2 | 0.7 | 27.2 | 100.0 | 2,479 | 76 | 24 | 953 | 3,508 | ערערה-בנגב |
| 42.7 | 3.9 | 0.9 | 53.4 | 100.0 | 1,369 | 125 | 28 | 1,712 | 3,206 | עתלית |
| 50.4 | 5.2 | 0.9 | 44.4 | 100.0 | 2,608 | 269 | 44 | 2,295 | 5,172 | פורידיס |
| 46.6 | 6.4 | 1.8 | 46.9 | 100.0 | 904 | 125 | 35 | 910 | 1,939 | פסוטה |

| אחוזים | | | | | מספרים | | | | | היישובים לפי סדר א'-ב' |
|--------|--------|---------------------|---------|---------|--------|--------|---------------------|---------|---------|------------------------|
| אחר | עצמאים | שכירים | | סך הכול | אחר | עצמאים | שכירים | | סך הכול | |
| | | מזה: שכירים ועצמאים | סך הכול | | | | מזה: שכירים ועצמאים | סך הכול | | |
| 42.0 | 7.4 | 1.2 | 50.6 | 100.0 | 1,155 | 204 | 32 | 1,392 | 2,751 | פקיעין (בוקיעה) |
| 42.1 | 4.1 | 0.9 | 53.8 | 100.0 | 8,772 | 848 | 178 | 11,223 | 20,843 | פרדס חנה-כרכור |
| 28.9 | 6.8 | 1.6 | 64.4 | 100.0 | 1,055 | 247 | 58 | 2,353 | 3,655 | פרדסייה |
| 40.8 | 3.8 | 0.4 | 55.4 | 100.0 | 56,036 | 5,228 | 528 | 76,189 | 137,453 | פתח תקווה |
| 27.0 | 7.7 | 2.6 | 65.3 | 100.0 | 453 | 129 | 43 | 1,096 | 1,678 | צור הדסה |
| 24.3 | 6.5 | 2.2 | 69.2 | 100.0 | 757 | 202 | 68 | 2,154 | 3,113 | צור יגאל |
| 22.9 | 7.0 | 2.2 | 70.1 | 100.0 | 663 | 203 | 64 | 2,029 | 2,895 | צורן |
| 55.0 | 3.0 | 0.6 | 42.0 | 100.0 | 10,098 | 559 | 117 | 7,709 | 18,366 | צפת |
| 34.3 | 3.3 | 1.7 | 62.3 | 100.0 | 575 | 56 | 29 | 1,044 | 1,675 | קדומים |
| 34.4 | 6.7 | 1.2 | 58.9 | 100.0 | 2,033 | 396 | 70 | 3,482 | 5,911 | קדימה |
| 47.1 | 6.9 | 2.4 | 46.0 | 100.0 | 1,176 | 171 | 60 | 1,148 | 2,495 | קיסריה |
| 54.5 | 6.2 | 0.7 | 39.3 | 100.0 | 4,341 | 497 | 56 | 3,132 | 7,970 | קלנסווה |
| 32.4 | 4.9 | 1.6 | 62.7 | 100.0 | 618 | 94 | 30 | 1,196 | 1,908 | קציר-חריש |
| 37.8 | 3.4 | 1.1 | 58.8 | 100.0 | 1,816 | 165 | 52 | 2,824 | 4,805 | קצרין |
| 43.8 | 4.3 | 0.9 | 51.9 | 100.0 | 9,149 | 905 | 196 | 10,852 | 20,906 | קריית אנוו |
| 41.2 | 2.4 | 0.7 | 56.4 | 100.0 | 1,497 | 87 | 27 | 2,046 | 3,630 | קריית ארבע |
| 49.1 | 3.3 | 0.4 | 47.7 | 100.0 | 19,453 | 1,295 | 151 | 18,904 | 39,652 | קריית אתא |
| 48.9 | 2.8 | 0.4 | 48.3 | 100.0 | 16,060 | 917 | 142 | 15,866 | 32,843 | קריית ביאליק |
| 47.1 | 3.1 | 0.5 | 49.8 | 100.0 | 17,192 | 1,146 | 172 | 18,178 | 36,516 | קריית גת |
| 47.2 | 4.4 | 1.0 | 48.5 | 100.0 | 5,508 | 511 | 117 | 5,662 | 11,681 | קריית טבעון |
| 54.3 | 2.2 | 0.3 | 43.5 | 100.0 | 19,498 | 804 | 111 | 15,618 | 35,920 | קריית ים |
| 72.9 | 3.1 | 0.9 | 24.0 | 100.0 | 1,108 | 47 | 14 | 364 | 1,519 | קריית יערים |
| 46.4 | 2.8 | 0.5 | 50.8 | 100.0 | 15,127 | 908 | 152 | 16,587 | 32,622 | קריית מוצקין |
| 47.7 | 3.3 | 0.5 | 49.1 | 100.0 | 6,551 | 448 | 64 | 6,746 | 13,745 | קריית מלאכי |
| 38.6 | 4.1 | 0.7 | 57.4 | 100.0 | 2,524 | 266 | 46 | 3,754 | 6,544 | קריית עקרון |
| 39.3 | 3.0 | 0.5 | 57.7 | 100.0 | 6,658 | 514 | 87 | 9,781 | 16,953 | קריית שמונה |
| 36.1 | 4.1 | 1.3 | 59.8 | 100.0 | 1,405 | 159 | 51 | 2,331 | 3,895 | קרני שומרון |
| 50.7 | 6.2 | 1.1 | 43.2 | 100.0 | 2,371 | 288 | 51 | 2,022 | 4,681 | ראמה |
| 35.3 | 4.8 | 0.7 | 60.0 | 100.0 | 7,868 | 1,067 | 166 | 13,382 | 22,317 | ראש העין |
| 35.7 | 8.0 | 2.0 | 56.3 | 100.0 | 597 | 133 | 33 | 942 | 1,672 | ראש פינה |
| 38.2 | 4.4 | 0.4 | 57.4 | 100.0 | 62,923 | 7,244 | 616 | 94,568 | 164,735 | ראשון לציון |
| 65.1 | 3.0 | 0.4 | 31.9 | 100.0 | 9,786 | 451 | 62 | 4,799 | 15,036 | רהט |
| 44.7 | 3.3 | 0.5 | 52.0 | 100.0 | 35,531 | 2,605 | 368 | 41,321 | 79,457 | רחובות |

| אחוזים | | | | | מספרים | | | | | היישובים לפי סדר א'-ב' |
|--------|--------|---------------------|---------|---------|---------|--------|---------------------|---------|---------|------------------------|
| אחר | עצמאים | שכירים | | סך הכול | אחר | עצמאים | שכירים | | סך הכול | |
| | | מזה: שכירים ועצמאים | סך הכול | | | | מזה: שכירים ועצמאים | סך הכול | | |
| 60.7 | 5.0 | 1.0 | 34.3 | 100.0 | 3,890 | 323 | 61 | 2,198 | 6,411 | ריינה |
| 51.2 | 2.7 | 0.5 | 46.1 | 100.0 | 1,926 | 100 | 20 | 1,734 | 3,760 | רכסים |
| 45.9 | 4.0 | 0.5 | 50.1 | 100.0 | 20,690 | 1,798 | 204 | 22,547 | 45,035 | רמלה |
| 43.0 | 5.5 | 1.5 | 51.6 | 100.0 | 1,062 | 135 | 36 | 1,275 | 2,472 | רמת אפעל |
| 45.7 | 4.6 | 0.5 | 49.7 | 100.0 | 50,307 | 5,073 | 521 | 54,790 | 110,170 | רמת גן |
| 42.8 | 6.0 | 0.8 | 51.2 | 100.0 | 13,156 | 1,844 | 254 | 15,754 | 30,754 | רמת השרון |
| 34.9 | 4.6 | 1.2 | 60.5 | 100.0 | 1,228 | 162 | 44 | 2,133 | 3,523 | רמת ישי |
| 43.1 | 5.1 | 0.6 | 51.8 | 100.0 | 24,193 | 2,874 | 360 | 29,095 | 56,162 | רעננה |
| 49.3 | 4.9 | 1.0 | 45.9 | 100.0 | 1,252 | 124 | 26 | 1,166 | 2,542 | שבלי - אום אל-גנם |
| 66.4 | 1.5 | 0.4 | 32.2 | 100.0 | 1,371 | 30 | 8 | 665 | 2,066 | שגב-שלום |
| 44.7 | 2.5 | 0.6 | 52.8 | 100.0 | 6,670 | 376 | 90 | 7,873 | 14,919 | שדרות |
| 21.4 | 6.6 | 1.2 | 72.0 | 100.0 | 1,702 | 526 | 93 | 5,724 | 7,952 | שוהם |
| 52.7 | 3.6 | 1.7 | 43.7 | 100.0 | 569 | 39 | 18 | 472 | 1,080 | שייח' דנון |
| 35.8 | 3.7 | 1.1 | 60.5 | 100.0 | 1,393 | 142 | 42 | 2,355 | 3,890 | שלומי |
| 55.7 | 3.3 | 0.9 | 41.0 | 100.0 | 1,596 | 95 | 26 | 1,173 | 2,864 | שעב |
| 28.5 | 7.6 | 1.8 | 64.0 | 100.0 | 694 | 185 | 43 | 1,560 | 2,439 | שערי תקווה |
| 53.3 | 5.0 | 0.7 | 41.7 | 100.0 | 9,741 | 917 | 131 | 7,611 | 18,269 | שפרעם |
| 47.6 | 4.9 | 0.3 | 47.5 | 100.0 | 167,629 | 17,362 | 1,045 | 167,073 | 352,064 | תל אביב -יפו |
| 32.7 | 6.7 | 1.2 | 60.6 | 100.0 | 1,562 | 320 | 55 | 2,900 | 4,782 | תל מונד |
| 68.4 | 2.2 | 0.3 | 29.3 | 100.0 | 3,125 | 101 | 15 | 1,340 | 4,566 | תל שבע |

| אחוזים | | | | | מספרים | | | | | מועצה אזורית |
|--------|--------|---------------------|---------|---------|---------|--------|---------------------|---------|---------|-----------------------------|
| אחר | עצמאים | שכירים | | סך הכול | אחר | עצמאים | שכירים | | סך הכול | |
| | | מזה: שכירים ועצמאים | סך הכול | | | | מזה: שכירים ועצמאים | סך הכול | | |
| 37.0 | 5.8 | 1.9 | 57.2 | 100.0 | 137,062 | 21,665 | 7,153 | 211,892 | 370,619 | סך כל מועצות אזוריות |
| 31.4 | 12.7 | 4.1 | 55.9 | 100.0 | 253 | 102 | 33 | 450 | 805 | אלונה |
| 50.4 | 5.1 | 1.3 | 44.5 | 100.0 | 1,953 | 196 | 50 | 1,725 | 3,874 | אפעל (אנו) |
| 36.4 | 6.6 | 2.4 | 56.9 | 100.0 | 2,648 | 483 | 178 | 4,136 | 7,267 | אשכול |
| 36.5 | 10.2 | 2.3 | 53.3 | 100.0 | 3,940 | 1,102 | 249 | 5,745 | 10,787 | באר טוביה |
| 39.2 | 2.2 | 0.7 | 58.6 | 100.0 | 1,565 | 88 | 28 | 2,344 | 3,997 | בני שמעון |
| 42.5 | 2.5 | 0.7 | 55.0 | 100.0 | 3,068 | 179 | 49 | 3,968 | 7,215 | בקעת בית שאן |
| 39.0 | 4.9 | 1.5 | 56.0 | 100.0 | 1,500 | 189 | 57 | 2,154 | 3,843 | ברנר |
| 37.4 | 6.8 | 1.7 | 55.8 | 100.0 | 1,019 | 185 | 47 | 1,521 | 2,725 | גדרות |
| 27.0 | 8.1 | 3.7 | 64.9 | 100.0 | 1,882 | 565 | 257 | 4,533 | 6,980 | גולן |
| 36.1 | 3.4 | 1.7 | 60.5 | 100.0 | 2,014 | 187 | 95 | 3,371 | 5,572 | גוש עציון |
| 39.9 | 6.0 | 1.6 | 54.1 | 100.0 | 4,988 | 745 | 194 | 6,753 | 12,486 | גזר |
| 35.5 | 7.8 | 2.1 | 56.6 | 100.0 | 1,087 | 240 | 63 | 1,733 | 3,060 | גן רוה |
| 32.3 | 6.8 | 2.1 | 60.9 | 100.0 | 5,218 | 1,097 | 331 | 9,816 | 16,131 | דרום השרון |
| 41.5 | 5.4 | 1.8 | 53.2 | 100.0 | 6,055 | 781 | 268 | 7,758 | 14,594 | הגלבוע |
| 28.5 | 0.4 | 0.2 | 71.1 | 100.0 | 3,192 | 48 | 26 | 7,969 | 11,209 | הגליל העליון |
| 33.3 | 6.9 | 2.7 | 59.8 | 100.0 | 1,717 | 358 | 140 | 3,085 | 5,160 | הגליל התחתון |
| 21.6 | 28.2 | 9.2 | 50.2 | 100.0 | 364 | 476 | 155 | 846 | 1,686 | הערבה התיכונה |
| 25.1 | 2.8 | 1.2 | 72.1 | 100.0 | 492 | 55 | 24 | 1,414 | 1,961 | הר חברון |
| 37.2 | 2.9 | 1.0 | 59.9 | 100.0 | 2,294 | 176 | 62 | 3,690 | 6,160 | זבולון |
| 38.5 | 0.8 | 0.9 | 60.8 | 100.0 | 790 | 16 | 18 | 1,248 | 2,054 | חבל אילות |
| 51.0 | 3.1 | 0.6 | 46.0 | 100.0 | 1,177 | 71 | 14 | 1,061 | 2,309 | חבל יבנה |
| 40.0 | 5.6 | 1.7 | 54.3 | 100.0 | 2,665 | 376 | 112 | 3,619 | 6,660 | חוף אשקלון |
| 41.8 | 5.9 | 1.7 | 52.3 | 100.0 | 4,371 | 622 | 177 | 5,476 | 10,469 | חוף הכרמל |
| 34.6 | 6.7 | 1.9 | 58.7 | 100.0 | 1,947 | 379 | 106 | 3,305 | 5,631 | חוף השרון |
| 35.5 | 10.3 | 3.4 | 54.2 | 100.0 | 1,344 | 388 | 129 | 2,052 | 3,784 | חוף עזה |
| 48.8 | 2.9 | 0.7 | 48.3 | 100.0 | 1,862 | 109 | 28 | 1,841 | 3,812 | יואב |

| אחוזים | | | | | מספרים | | | | | מועצה אזורית |
|--------|--------|---------------------|---------|---------|--------|--------|---------------------|---------|---------|---------------|
| אחר | עצמאים | שכירים | | סך הכול | אחר | עצמאים | שכירים | | סך הכול | |
| | | מזה: שכירים ועצמאים | סך הכול | | | | מזה: שכירים ועצמאים | סך הכול | | |
| 33.2 | 9.5 | 2.6 | 57.3 | 100.0 | 3,239 | 922 | 255 | 5,594 | 9,755 | לב השרון |
| 36.7 | 10.7 | 2.1 | 52.6 | 100.0 | 1,646 | 481 | 94 | 2,364 | 4,491 | לכיש |
| 30.4 | 12.2 | 4.5 | 57.4 | 100.0 | 1,171 | 472 | 174 | 2,212 | 3,855 | מבואות החרמון |
| 47.1 | 2.3 | 1.0 | 50.6 | 100.0 | 3,358 | 162 | 74 | 3,607 | 7,127 | מגידו |
| 22.1 | 4.2 | 1.8 | 73.6 | 100.0 | 120 | 23 | 10 | 399 | 542 | מגילות |
| 34.9 | 7.4 | 2.0 | 57.7 | 100.0 | 3,388 | 718 | 190 | 5,594 | 9,700 | מודיעים |
| 37.0 | 2.9 | 1.0 | 60.1 | 100.0 | 4,992 | 389 | 138 | 8,112 | 13,493 | מטה אשר |
| 32.1 | 4.2 | 1.5 | 63.7 | 100.0 | 5,313 | 689 | 244 | 10,548 | 16,550 | מטה בנימין |
| 40.1 | 5.3 | 1.9 | 54.6 | 100.0 | 8,399 | 1,117 | 403 | 11,448 | 20,964 | מטה יהודה |
| 41.7 | 4.0 | 1.4 | 54.3 | 100.0 | 3,229 | 311 | 108 | 4,202 | 7,742 | מנשה |
| 32.1 | 15.4 | 6.8 | 52.5 | 100.0 | 1,539 | 740 | 324 | 2,521 | 4,800 | מעלה יוסף |
| 40.1 | 10.3 | 4.7 | 49.6 | 100.0 | 2,677 | 690 | 313 | 3,317 | 6,684 | מרום הגליל |
| 38.9 | 7.4 | 2.3 | 53.7 | 100.0 | 2,041 | 390 | 123 | 2,822 | 5,253 | מרחבים |
| 32.7 | 4.8 | 2.2 | 62.5 | 100.0 | 3,104 | 454 | 207 | 5,922 | 9,480 | משגב |
| 42.7 | 3.4 | 1.3 | 53.9 | 100.0 | 531 | 42 | 16 | 671 | 1,244 | נחל שורק |
| 39.5 | 6.4 | 1.7 | 54.1 | 100.0 | 1,705 | 275 | 74 | 2,334 | 4,314 | עזתה |
| 39.0 | 1.7 | 0.7 | 59.3 | 100.0 | 2,983 | 134 | 56 | 4,541 | 7,658 | עמק הירדן |
| 35.7 | 7.2 | 2.3 | 57.1 | 100.0 | 7,615 | 1,530 | 484 | 12,192 | 21,337 | עמק חפר |
| 35.1 | 5.2 | 2.0 | 59.8 | 100.0 | 6,022 | 893 | 343 | 10,266 | 17,181 | עמק זרעאל |
| 41.2 | 5.8 | 1.1 | 53.0 | 100.0 | 2,491 | 349 | 64 | 3,201 | 6,041 | עמק לוד |
| 26.3 | 13.1 | 6.4 | 60.6 | 100.0 | 604 | 301 | 146 | 1,394 | 2,299 | ערבות הירדן |
| 31.8 | 3.3 | 1.5 | 64.9 | 100.0 | 805 | 83 | 37 | 1,640 | 2,528 | רמת נגב |
| 31.0 | 5.1 | 1.8 | 63.9 | 100.0 | 3,460 | 567 | 196 | 7,126 | 11,153 | שומרון |
| 34.4 | 1.6 | 0.5 | 64.0 | 100.0 | 1,473 | 68 | 23 | 2,745 | 4,286 | שער הנגב |
| 41.0 | 6.5 | 1.5 | 52.5 | 100.0 | 2,035 | 324 | 72 | 2,604 | 4,963 | שפיר |
| 24.3 | 11.3 | 3.6 | 64.4 | 100.0 | 212 | 99 | 31 | 562 | 873 | תמר |

לוח מס' 31 - סוג המבטחים לפי מחוז ונפה - 2001

| אחוזים | | | | | מספרים | | | | | מחוז ונפה |
|--------|--------|---------------------------|---------|---------|-----------|---------|------------------------|-----------|-----------|----------------|
| אחר | עצמאים | שכירים | | סך הכול | אחר | עצמאים | שכירים | | סך הכול | |
| | | מזה: שכירים ועצמאים | סך הכול | | | | מזה: שכירים ועצמאים | סך הכול | | |
| 47.7 | 4.0 | 0.6 | 48.3 | 100.0 | 2,352,666 | 197,380 | 29,496 | 2,378,559 | 4,928,605 | סך הכול |
| 58.5 | 3.8 | 0.3 | 37.6 | 100.0 | 308,781 | 20,243 | 1,625 | 198,620 | 527,644 | ירושלים |
| 58.5 | 3.8 | 0.3 | 37.6 | 100.0 | 308,781 | 20,243 | 1,625 | 198,620 | 527,644 | ירושלים |
| 48.0 | 4.2 | 0.9 | 47.8 | 100.0 | 361,977 | 31,300 | 6,854 | 360,679 | 753,956 | הצפון |
| 41.9 | 4.1 | 1.2 | 54.0 | 100.0 | 28,924 | 2,861 | 797 | 37,241 | 69,026 | צפת |
| 46.5 | 4.5 | 1.0 | 49.0 | 100.0 | 30,467 | 2,970 | 645 | 32,136 | 65,573 | כנרת |
| 50.0 | 3.9 | 0.8 | 46.1 | 100.0 | 136,172 | 10,693 | 2,046 | 125,382 | 272,247 | יזרעאל |
| 48.3 | 4.1 | 0.9 | 47.5 | 100.0 | 156,220 | 13,323 | 2,862 | 153,637 | 323,180 | עכו |
| 42.6 | 6.1 | 2.1 | 51.3 | 100.0 | 10,194 | 1,453 | 504 | 12,283 | 23,930 | גולן |
| 49.3 | 3.5 | 0.5 | 47.3 | 100.0 | 317,546 | 22,496 | 3,438 | 304,713 | 644,755 | חיפה |
| 50.4 | 3.0 | 0.4 | 46.6 | 100.0 | 221,930 | 13,381 | 1,730 | 205,064 | 440,375 | חיפה |
| 46.8 | 4.5 | 0.8 | 48.8 | 100.0 | 95,616 | 9,115 | 1,708 | 99,649 | 204,380 | חדרה |
| 41.2 | 4.5 | 0.7 | 54.2 | 100.0 | 466,412 | 51,231 | 7,902 | 613,462 | 1,131,105 | המרכז |
| 45.8 | 5.0 | 0.9 | 49.2 | 100.0 | 112,139 | 12,263 | 2,109 | 120,449 | 244,851 | השרון |
| 40.0 | 4.6 | 0.7 | 55.3 | 100.0 | 157,254 | 18,215 | 2,768 | 217,365 | 392,834 | פתח תקוה |
| 40.2 | 4.3 | 0.8 | 55.5 | 100.0 | 64,522 | 6,863 | 1,228 | 89,130 | 160,515 | רמלה |
| 39.8 | 4.2 | 0.5 | 56.0 | 100.0 | 132,497 | 13,890 | 1,797 | 186,518 | 332,905 | רחובות |
| 47.2 | 4.5 | 0.4 | 48.2 | 100.0 | 475,991 | 45,591 | 4,160 | 486,183 | 1,007,765 | תל-אביב |
| 47.2 | 4.5 | 0.4 | 48.2 | 100.0 | 475,991 | 45,591 | 4,160 | 486,183 | 1,007,765 | תל-אביב |
| 47.9 | 3.1 | 0.6 | 49.0 | 100.0 | 325,294 | 21,228 | 3,907 | 332,415 | 678,937 | הדרום |
| 47.2 | 3.4 | 0.5 | 49.3 | 100.0 | 150,414 | 10,930 | 1,750 | 157,184 | 318,528 | אשקלון |
| 48.5 | 2.9 | 0.6 | 48.6 | 100.0 | 174,880 | 10,298 | 2,157 | 175,231 | 360,409 | באר שבע |
| 37.0 | 4.0 | 1.2 | 59.0 | 100.0 | 44,636 | 4,872 | 1,472 | 71,230 | 120,738 | יהודה ושומרון |
| 35.5 | 10.3 | 3.4 | 54.2 | 100.0 | 1,344 | 388 | 129 | 2,053 | 3,785 | חבל עזה |

לוח מס' 32 - שכר ממוצע ושכר חציוני של שכירים - 2001, 2000

| שנה | שכר ממוצע | שכר חציוני | שכר חציוני כאחוז מהשכר הממוצע |
|-----|-----------|------------|-------------------------------|
|-----|-----------|------------|-------------------------------|

ממוצע לחודש בשנה

| | | | |
|------|-------|-------|------|
| 2000 | 5,669 | 3,693 | 65.1 |
| 2001 | 6,089 | 4,093 | 67.2 |

ממוצע לחודש עבודה

| | | | |
|------|-------|-------|------|
| 2000 | 7,188 | 4,296 | 59.8 |
| 2001 | 7,604 | 4,685 | 61.6 |

לוח מס' 33 - הכנסה ממוצעת והכנסה חציונית (לחודש בשנה) של עצמאיים - 2001, 2000

| שנה | הכנסה ממוצעת | הכנסה חציונית | הכנסה חציונית כאחוז מההכנסה הממוצעת |
|-----|--------------|---------------|-------------------------------------|
|-----|--------------|---------------|-------------------------------------|

| | | | |
|------|-------|-------|------|
| 2000 | 7,309 | 3,665 | 50.1 |
| 2001 | 7,169 | 3,710 | 51.8 |

לוח מס' 34 - התפלגות העובדים השכירים לפי מספר מקומות עבודה ולפי מין - 2000

| שכר ממוצע לחודש (₪) | | | מספר שכירים (אלפים) | | | מקורות השכר |
|---------------------|--------|---------|---------------------|-------|---------|---|
| נשים | גברים | סך הכול | נשים | גברים | סך הכול | |
| 5,430 | 9,506 | 7,591 | 853.2 | 963.1 | 1,816.3 | סך הכול |
| 5,650 | 9,721 | 7,839 | 751.1 | 870.2 | 1,621.3 | משרה מלאה - סך הכול |
| 5,725 | 9,785 | 7,919 | 718.9 | 843.0 | 1,561.9 | מזה: מקום עבודה אחד |
| 4,185 | 7,808 | 5,847 | 30.2 | 25.8 | 56.0 | 2 מקומות עבודה |
| 3,920 | 6,800 | 5,040 | 2.0 | 1.4 | 3.4 | +3 מקומות עבודה |
| 3,875 | 8,241 | 6,201 | 21.5 | 25.2 | 46.7 | משרה חלקית - סך הכול |
| 3,659 | 7,986 | 5,980 | 18.8 | 22.7 | 41.5 | מזה: מקום עבודה אחד |
| 5,139 | 9,861 | 7,492 | 2.3 | 2.1 | 4.4 | 2 מקומות עבודה |
| 7,560 | 12,310 | 10,160 | 0.4 | 0.4 | 0.8 | +3 מקומות עבודה |
| 2,455 | 3,702 | 3,122 | 18.1 | 20.5 | 38.6 | משרה יומית - סך הכול |
| 2,451 | 3,700 | 3,120 | 17.9 | 20.3 | 38.2 | מזה: מקום עבודה אחד |
| 2,785 | 3,791 | 3,333 | 0.2 | 0.2 | 0.4 | 2 מקומות עבודה |
| -- | -- | -- | 0.0 | 0.0 | 0.0 | +3 מקומות עבודה |
| 7,642 | 16,412 | 11,925 | 20.4 | 19.6 | 40.0 | משרה מלאה + חלקית - סך הכול |
| 7,708 | 15,659 | 11,507 | 17.4 | 15.9 | 33.3 | מזה: 1 מלאה + 1 נוספת |
| 8,112 | 21,025 | 11,589 | 1.2 | 1.9 | 3.1 | 1 מלאה + 2 נוספות |
| 9,572 | 23,160 | 17,481 | 0.2 | 0.3 | 0.5 | 1 מלאה + 3 נוספות |
| 6,686 | 17,340 | 12,280 | 1.6 | 1.5 | 3.1 | 2 מלאות + נוספות |
| 3,470 | 4,409 | 3,934 | 5.5 | 4.8 | 10.3 | משרה מלאה או חלקית + יומית - סך הכול |
| 3,430 | 4,471 | 3,952 | 4.7 | 4.3 | 9.0 | מזה: 1 מלאה + 1 יומית |
| 3,203 | 2,946 | 3,119 | 0.0 | 0.1 | 0.1 | 1 מלאה + 2 יומיות |
| 4,030 | 2,550 | 3,100 | 0.8 | 0.4 | 1.2 | +3 מקומות עבודה |
| 2,308 | 3,036 | 2,587 | 36.6 | 22.8 | 59.4 | אחרים* |

* כולל חברי קיבוצים ועובדים במשק בית.

לוח מס' 35 - התפלגות העובדים השכירים לפי מספר מקומות עבודה ולפי מין - 2001

| שכר ממוצע לחודש (₪) | | | מספר שכירים (אלפים) | | | מקורות השכר |
|---------------------|--------|---------|---------------------|---------|---------|---|
| נשים | גברים | סך הכול | נשים | גברים | סך הכול | |
| 5,746 | 9,759 | 7,806 | 946.9 | 1,005.5 | 1,952.4 | סך הכול |
| 5,983 | 9,901 | 8,042 | 827.5 | 918.9 | 1,746.4 | משרה מלאה - סך הכול |
| 6,044 | 9,980 | 8,122 | 794.2 | 890.4 | 1,684.6 | מזה: מקום עבודה אחד |
| 4,589 | 7,390 | 5,877 | 31.3 | 26.9 | 58.2 | 2 מקומות עבודה |
| 4,465 | 9,273 | 6,602 | 2.0 | 1.6 | 3.6 | +3 מקומות עבודה |
| 4,684 | 7,832 | 6,449 | 17.2 | 21.8 | 39.0 | משרה חלקית - סך הכול |
| 4,239 | 7,383 | 6,053 | 14.5 | 19.4 | 33.9 | מזה: מקום עבודה אחד |
| 6,493 | 10,771 | 8,413 | 2.3 | 2.0 | 4.3 | 2 מקומות עבודה |
| 9,495 | 13,025 | 11,260 | 0.4 | 0.4 | 0.8 | +3 מקומות עבודה |
| 2,375 | 3,712 | 2,971 | 17.2 | 14.2 | 31.4 | משרה יומית - סך הכול |
| 2,372 | 3,716 | 2,973 | 17.0 | 14.1 | 31.1 | מזה: מקום עבודה אחד |
| 2,664 | 3,335 | 2,951 | 0.2 | 0.1 | 0.3 | 2 מקומות עבודה |
| -- | -- | -- | 0.0 | 0.0 | 0.0 | +3 מקומות עבודה |
| 7,952 | 16,529 | 11,706 | 29.1 | 23.7 | 52.8 | משרה מלאה + חלקית - סך הכול |
| 7,947 | 16,074 | 11,372 | 24.7 | 18.8 | 43.5 | מזה: 1 מלאה + 1 נוספת |
| 9,151 | 18,948 | 14,225 | 2.1 | 2.4 | 4.5 | 1 מלאה + 2 נוספות |
| 10,014 | 21,503 | 17,265 | 0.2 | 0.5 | 0.7 | 1 מלאה + 3 נוספות |
| 6,193 | 16,291 | 11,119 | 2.1 | 2.0 | 4.1 | 2 מלאות + נוספות |
| 3,132 | 4,571 | 3,626 | 6.7 | 3.5 | 10.2 | משרה מלאה או חלקית + יומית - סך הכול |
| 3,001 | 4,527 | 3,538 | 5.7 | 3.1 | 8.8 | מזה: 1 מלאה + 1 יומית |
| 3,044 | -- | 3,044 | 0.1 | 0.0 | 0.1 | 1 מלאה + 2 יומיות |
| 4,101 | 3,022 | 3,769 | 0.9 | 0.4 | 1.3 | +3 מקומות עבודה |
| 2,409 | 3,257 | 2,675 | 49.2 | 23.4 | 72.6 | אחרים* |

* כולל חברי קיבוצים ועובדים במשק בית.

לוח מס' 36 - התפלגות העובדים השכירים לפי ענף כלכלי ומספר מקומות עבודה - 2000

| מספר מקומות עבודה | ענף כלכלי | סך הכול | חקלאות | תעשייה | חשמל ומים | בינוי | מסחר | תחבורה | פיננסים | שירותים ציבוריים | שירותים אישיים | לא ידוע* |
|-----------------------------------|-----------|-----------|--------|---------|-----------|---------|---------|---------|---------|------------------|----------------|----------|
| סך הכול | | 2,121,130 | 70,680 | 274,190 | 52,680 | 123,485 | 358,645 | 153,035 | 546,580 | 343,860 | 106,110 | 91,865 |
| משרה מלאה: סך הכול | | 1,834,695 | 33,750 | 256,855 | 49,940 | 113,490 | 328,265 | 140,295 | 473,905 | 277,235 | 87,895 | 73,065 |
| מזה: מקום עבודה אחד | | 1,440,605 | 25,865 | 208,595 | 39,095 | 86,985 | 242,375 | 109,210 | 363,555 | 232,235 | 68,510 | 64,180 |
| 2 מקומות עבודה | | 289,655 | 5,775 | 36,110 | 8,460 | 19,135 | 61,290 | 22,290 | 80,615 | 34,815 | 14,000 | 7,165 |
| 3+ מקומות עבודה | | 104,435 | 2,110 | 12,150 | 2,385 | 7,370 | 24,600 | 8,795 | 29,735 | 10,185 | 5,385 | 1,720 |
| משרה חלקית: סך הכול | | 41,170 | 620 | 2,355 | 205 | 530 | 2,080 | 1,985 | 9,535 | 18,350 | 4,435 | 1,075 |
| משרה מלאה או חלקית + יומית | | 58,460 | 675 | 3,025 | 495 | 1,085 | 3,295 | 2,535 | 13,470 | 22,075 | 4,185 | 7,620 |
| - סך הכול | | 48,760 | 570 | 2,685 | 435 | 1,005 | 2,955 | 2,090 | 11,515 | 17,560 | 3,225 | 6,720 |
| מזה: מלאה + חלקית 1 | | 7,455 | 75 | 240 | 60 | 65 | 270 | 315 | 1,530 | 3,510 | 685 | 705 |
| מלאה + 2 חלקיות | | 2,245 | 30 | 100 | 15 | 15 | 70 | 130 | 425 | 1,005 | 275 | 195 |
| מלאה + 3 חלקיות | | 5,635 | 2,580 | 390 | 95 | 50 | 380 | 165 | 635 | 545 | 165 | 630 |
| משרה מלאה + אחר | | 181,170 | 33,055 | 11,565 | 1,945 | 8,330 | 24,625 | 8,055 | 49,035 | 25,655 | 9,430 | 9,475 |
| אחר** | | 7,188 | 4,261 | 8,088 | 10,733 | 7,910 | 6,147 | 9,004 | 8,142 | 6,805 | 5,708 | 9,275 |
| שכר ממוצע לחודש עבודה | | | | | | | | | | | | |

* כולל מעסיקים שלא סווגו לענף כלכלי ומעסיקים שלא היה אפשר לזהות מסיבות טכניות (תיק שגוי וכד').

** כולל חברים קיבוצים ושכירים אחרים העובדים במשרות כפולות.

לוח מס' 37 - התפלגות העובדים השכירים לפי ענף כלכלי ומספר מקומות עבודה - 2001

| מספר מקומות עבודה | ענף כלכלי* | סך הכול | חקלאות | תעשייה | חשמל, מים ובינוי | מסחר ושירותי אוכל | תחבורה אחסנה ותקשורת | בנקאות ושירותים עסקיים | שירותים ציבוריים | שירותים אחרים | לא ידוע** |
|-----------------------------------|------------|-----------|--------|---------|------------------|-------------------|----------------------|------------------------|------------------|---------------|-----------|
| סך הכול | | 2,377,480 | 81,235 | 361,355 | 127,835 | 406,340 | 126,835 | 514,970 | 542,410 | 96,870 | 119,630 |
| משרה מלאה: סך הכול | | 2,068,300 | 42,030 | 340,485 | 117,475 | 374,205 | 117,165 | 456,470 | 445,545 | 79,225 | 95,700 |
| מזה: מקום עבודה אחד | | 1,649,255 | 31,320 | 282,880 | 86,370 | 277,180 | 93,390 | 350,270 | 385,900 | 59,500 | 82,445 |
| 2 מקומות עבודה | | 309,945 | 7,835 | 43,725 | 22,160 | 68,925 | 17,250 | 78,725 | 47,215 | 13,830 | 10,280 |
| +3 מקומות עבודה | | 109,100 | 2,875 | 13,880 | 8,945 | 28,100 | 6,525 | 27,475 | 12,430 | 5,895 | 2,975 |
| משרה חלקית: סך הכול | | 29,560 | 475 | 1,995 | 710 | 2,160 | 1,585 | 5,990 | 12,925 | 2,645 | 1,075 |
| משרה מלאה או חלקית + יומית | | 79,255 | 885 | 4,180 | 885 | 4,165 | 1,775 | 13,155 | 40,865 | 4,285 | 9,060 |
| - סך הכול | | 79,255 | 885 | 4,180 | 885 | 4,165 | 1,775 | 13,155 | 40,865 | 4,285 | 9,060 |
| מזה: מלאה + חלקית 1 | | 64,610 | 750 | 3,735 | 810 | 3,720 | 1,490 | 11,060 | 32,170 | 3,190 | 7,685 |
| מלאה + 2 חלקיות | | 10,970 | 95 | 345 | 50 | 325 | 210 | 1,600 | 6,495 | 790 | 1,060 |
| מלאה + 3 חלקיות | | 3,675 | 40 | 100 | 25 | 120 | 75 | 495 | 2,200 | 305 | 315 |
| משרה מלאה + אחר | | 8,495 | 2,680 | 795 | 70 | 680 | 145 | 1,080 | 1,700 | 340 | 1,005 |
| אחר*** | | 191,870 | 35,165 | 13,900 | 8,695 | 25,130 | 6,165 | 38,275 | 41,375 | 10,375 | 12,790 |
| שכר ממוצע לחודש עבודה | | 7,604 | 4,504 | 8,995 | 6,635 | 5,951 | 8,683 | 8,608 | 7,286 | 5,713 | 8,434 |

* לא ניתן להשוות את נתוני השנים 2000 ו-2001 כי נתוני שנת 2001 הוכנו על פי סווג מעודכן של ענפי הכלכלה.

** כולל מעסיקים שלא סווגו לענף כלכלי ומעסיקים שלא היה אפשר לזהות מסיבות טכניות (תיק שגוי וכד').

*** כולל חהברי קיבוצים ושכירים אחרים העובדים במשרדות כפולות.

לוח מס' 38 - קבוצת שכר או הכנסה (בממוצע לחודש) לפי מעמד בעבודה ומין (אחוזים) - 2000

| עצמאים | | | שכירים ועצמאים | | | שכירים | | | קבוצת שכר או הכנסה |
|--------|---------|---------|----------------|--------|---------|---------|---------|-----------|------------------------------|
| נשים | גברים | סך הכול | נשים | גברים | סך הכול | נשים | גברים | סך הכול | |
| 43,260 | 149,735 | 192,995 | 14,330 | 36,980 | 51,310 | 887,385 | 976,980 | 1,864,365 | סך הכול מספרים אחוזים |
| 100.0 | 100.0 | 100.0 | 100.0 | 100.0 | 100.0 | 100.0 | 100.0 | 100.0 | |
| 48.6 | 29.6 | 33.8 | 19.7 | 14.5 | 15.9 | 33.3 | 16.5 | 24.5 | עד שכר המינימום |
| 11.5 | 9.3 | 9.8 | 9.4 | 7.8 | 8.3 | 16.3 | 12.3 | 14.2 | עד מחצית השכר הממוצע |
| 15.3 | 17.5 | 17.0 | 18.1 | 16.6 | 17.0 | 21.4 | 20.1 | 20.7 | עד 75% מהשכר הממוצע |
| 8.8 | 12.0 | 11.3 | 13.2 | 11.2 | 11.8 | 10.4 | 13.5 | 12.0 | עד השכר הממוצע |
| 11.0 | 19.8 | 17.8 | 24.5 | 23.8 | 24.0 | 14.7 | 22.8 | 18.9 | עד פעמיים השכר הממוצע |
| 2.4 | 5.6 | 4.9 | 7.3 | 10.1 | 9.3 | 2.8 | 8.3 | 5.7 | עד 3 פעמים השכר הממוצע |
| 1.1 | 2.3 | 2.1 | 3.2 | 5.4 | 4.8 | 0.7 | 3.3 | 2.0 | עד 4 פעמים השכר הממוצע |
| 1.3 | 4.0 | 3.4 | 4.7 | 10.6 | 8.9 | 0.4 | 3.3 | 1.9 | מעל 4 פעמים השכר הממוצע |
| 4,872 | 8,106 | 7,395 | 9,158 | 13,045 | 11,972 | 5,580 | 9,056 | 7,443 | שכר ממוצע (ש"ח) |

לוח מס' 39 - קבוצת שכר או הכנסה (בממוצע לשנה) לפי מעמד בעבודה ומין (אחוזים) - 2000

| עצמאים | | | שכירים ועצמאים | | | שכירים | | | קבוצת שכר או הכנסה |
|--------|---------|---------|----------------|--------|---------|---------|---------|-----------|------------------------------|
| נשים | גברים | סך הכול | נשים | גברים | סך הכול | נשים | גברים | סך הכול | |
| 43,220 | 149,715 | 192,935 | 14,330 | 36,980 | 51,310 | 887,385 | 976,975 | 1,864,360 | סך הכול מספרים אחוזים |
| 100.0 | 100.0 | 100.0 | 100.0 | 100.0 | 100.0 | 100.0 | 100.0 | 100.0 | |
| 50.5 | 30.0 | 34.6 | 21.8 | 15.8 | 17.5 | 42.6 | 26.9 | 34.4 | עד שכר המינימום |
| 10.8 | 9.2 | 9.6 | 9.5 | 7.9 | 8.3 | 12.8 | 9.2 | 10.9 | עד מחצית השכר הממוצע |
| 14.7 | 17.4 | 16.8 | 17.4 | 16.3 | 16.6 | 18.0 | 16.0 | 17.0 | עד 75% מהשכר הממוצע |
| 8.6 | 11.9 | 11.2 | 12.5 | 10.8 | 11.3 | 9.3 | 12.0 | 10.7 | עד השכר הממוצע |
| 10.7 | 19.7 | 17.7 | 24.1 | 23.5 | 23.7 | 13.6 | 21.6 | 17.8 | עד פעמיים השכר הממוצע |
| 2.3 | 5.5 | 4.8 | 7.1 | 9.9 | 9.1 | 2.6 | 8.0 | 5.5 | עד 3 פעמים השכר הממוצע |
| 1.1 | 2.3 | 2.0 | 3.0 | 5.4 | 4.7 | 0.6 | 3.1 | 1.9 | עד 4 פעמים השכר הממוצע |
| 1.3 | 3.9 | 3.3 | 4.6 | 10.5 | 8.9 | 0.4 | 3.1 | 1.8 | מעל 4 פעמים השכר הממוצע |
| 4,703 | 8,035 | 7,287 | 8,801 | 12,749 | 11,647 | 4,501 | 7,660 | 6,156 | שכר ממוצע (ש"ח) |

לוח מס' 40 - קבוצת שכר או הכנסה (בממוצע לחודש) לפי מעמד בעבודה ומין (אחוזים) - 2001

| עצמאים | | | שכירים ועצמאים | | | שכירים | | | קבוצת שכר או הכנסה |
|--------|---------|---------|----------------|--------|---------|---------|-----------|-----------|------------------------------|
| נשים | גברים | סך הכול | נשים | גברים | סך הכול | נשים | גברים | סך הכול | |
| 44,820 | 150,470 | 195,290 | 14,065 | 35,565 | 49,630 | 990,765 | 1,038,085 | 2,025,850 | סך הכול מספרים אחוזים |
| 100.0 | 100.0 | 100.0 | 100.0 | 100.0 | 100.0 | 100.0 | 100.0 | 100.0 | |
| 50.9 | 33.2 | 37.3 | 20.9 | 15.7 | 17.2 | 32.9 | 17.1 | 24.9 | עד שכר המינימום |
| 9.3 | 8.0 | 8.3 | 8.3 | 7.7 | 7.9 | 13.0 | 10.0 | 11.5 | עד מחצית השכר הממוצע |
| 15.5 | 17.4 | 17.0 | 18.3 | 15.7 | 16.4 | 21.9 | 20.2 | 21.0 | עד 75% מהשכר הממוצע |
| 7.5 | 11.7 | 10.7 | 13.1 | 11.8 | 12.1 | 11.8 | 13.7 | 12.7 | עד השכר הממוצע |
| 11.6 | 18.9 | 17.3 | 25.7 | 22.8 | 23.6 | 16.4 | 23.9 | 20.2 | עד פעמיים השכר הממוצע |
| 2.8 | 5.0 | 4.5 | 7.2 | 9.5 | 8.9 | 2.9 | 8.8 | 5.9 | עד 3 פעמים השכר הממוצע |
| 1.1 | 2.1 | 1.9 | 3.2 | 6.1 | 5.3 | 0.7 | 3.4 | 2.1 | עד 4 פעמים השכר הממוצע |
| 1.3 | 3.5 | 3.0 | 3.3 | 10.6 | 8.5 | 0.4 | 3.0 | 1.7 | מעל 4 פעמים השכר הממוצע |
| 5,151 | 7,949 | 7,320 | 9,111 | 13,583 | 12,327 | 5,998 | 9,662 | 7,897 | שכר ממוצע (ש"ח) |

לוח מס' 41 - קבוצת שכר או הכנסה (בממוצע לשנה) לפי מעמד בעבודה ומין (אחוזים) - 2001

| עצמאים | | | שכירים ועצמאים | | | שכירים | | | קבוצת שכר או הכנסה |
|--------|---------|---------|----------------|--------|---------|---------|-----------|-----------|------------------------------|
| נשים | גברים | סך הכול | נשים | גברים | סך הכול | נשים | גברים | סך הכול | |
| 44,795 | 150,460 | 195,255 | 14,065 | 35,565 | 49,630 | 990,740 | 1,035,080 | 2,025,820 | סך הכול מספרים אחוזים |
| 100.0 | 100.0 | 100.0 | 100.0 | 100.0 | 100.0 | 100.0 | 100.0 | 100.0 | |
| 52.4 | 33.7 | 38.0 | 23.4 | 17.6 | 19.3 | 41.3 | 26.9 | 34.0 | עד שכר המינימום |
| 9.2 | 8.0 | 8.3 | 7.7 | 7.6 | 7.6 | 10.3 | 7.6 | 8.9 | עד מחצית השכר הממוצע |
| 14.7 | 17.3 | 16.7 | 17.3 | 15.2 | 15.8 | 18.7 | 15.9 | 17.3 | עד 75% מהשכר הממוצע |
| 7.2 | 11.6 | 10.6 | 12.6 | 11.3 | 11.7 | 10.7 | 12.1 | 11.4 | עד השכר הממוצע |
| 11.4 | 18.8 | 17.1 | 25.5 | 22.3 | 23.2 | 15.4 | 22.8 | 19.2 | עד פעמיים השכר הממוצע |
| 2.7 | 5.0 | 4.5 | 7.1 | 9.5 | 8.8 | 2.7 | 8.5 | 5.7 | עד 3 פעמים השכר הממוצע |
| 1.1 | 2.1 | 1.9 | 3.1 | 6.0 | 5.2 | 0.6 | 3.3 | 2.0 | עד 4 פעמים השכר הממוצע |
| 1.2 | 3.5 | 3.0 | 3.3 | 10.5 | 8.5 | 0.3 | 2.9 | 1.6 | מעל 4 פעמים השכר הממוצע |
| 4,970 | 7,879 | 7,211 | 8,676 | 13,240 | 11,975 | 4,940 | 8,196 | 6,603 | שכר ממוצע (ש"ח) |

לוח מס' 42 - התפלגות העובדים השכירים לפי ענף כלכלי ולפי מין וקבוצת שכר (בממוצע לחודש) (מספרים) - 2000

| נשים | | | | גברים | | | | סך הכול | | | | ענף כלכלי |
|-------|------------------------------|----------------|-----------|--------|------------------------------|----------------|-----------|---------|------------------------------|----------------|-----------|------------------|
| מספר | ממוצע עד 4 פעמים השכר הממוצע | עד השכר הממוצע | סך הכול | מספר | ממוצע עד 4 פעמים השכר הממוצע | עד השכר הממוצע | סך הכול | מספר | ממוצע עד 4 פעמים השכר הממוצע | עד השכר הממוצע | סך הכול | |
| 3,985 | 169,565 | 845,365 | 1,018,915 | 32,865 | 347,975 | 721,375 | 1,102,215 | 36,850 | 517,540 | 1,566,740 | 2,121,130 | סך הכול |
| 10 | 1,135 | 31,795 | 32,940 | 185 | 4,280 | 33,275 | 37,740 | 195 | 5,415 | 65,070 | 70,680 | חקלאות |
| 405 | 13,510 | 84,470 | 98,385 | 4,935 | 60,460 | 110,410 | 175,805 | 5,340 | 73,970 | 194,880 | 274,190 | תעשייה |
| 160 | 4,185 | 12,205 | 16,550 | 1,970 | 16,230 | 17,930 | 36,130 | 2,130 | 20,415 | 30,135 | 52,680 | חשמל ומים |
| 100 | 3,605 | 15,680 | 19,385 | 1,795 | 27,595 | 74,710 | 104,100 | 1,895 | 31,200 | 90,390 | 123,485 | בינוי |
| 340 | 11,465 | 148,140 | 159,945 | 3,730 | 44,485 | 150,485 | 198,700 | 4,070 | 55,950 | 298,625 | 358,645 | מסחר |
| 370 | 12,820 | 46,135 | 59,325 | 3,105 | 36,785 | 53,820 | 93,710 | 3,475 | 49,605 | 99,955 | 153,035 | תחבורה |
| 1,550 | 58,245 | 221,725 | 281,520 | 10,470 | 89,005 | 165,585 | 265,060 | 12,020 | 147,250 | 387,310 | 546,580 | פיננסים |
| 575 | 38,670 | 199,370 | 238,615 | 3,830 | 41,320 | 60,095 | 105,245 | 4,405 | 79,990 | 259,465 | 343,860 | שירותים ציבוריים |
| 75 | 4,785 | 49,705 | 54,565 | 915 | 12,080 | 38,550 | 51,545 | 990 | 16,865 | 88,255 | 106,110 | שירותים אישיים |
| 400 | 21,145 | 36,140 | 57,685 | 1,930 | 15,735 | 16,515 | 34,180 | 2,330 | 36,880 | 52,655 | 91,865 | לא ידוע |

לוח מס' 43 - התפלגות העובדים השכירים לפי ענף כלכלי ולפי מין וקבוצת שכר (בממוצע לשנה) (מספרים) - 2000

| נשים | | | | גברים | | | | סך הכול | | | | ענף כלכלי |
|-------|------------------------------|----------------|-----------|--------|------------------------------|----------------|-----------|---------|------------------------------|----------------|-----------|------------------|
| מספר | ממוצע עד 4 פעמים השכר הממוצע | עד השכר הממוצע | סך הכול | מספר | ממוצע עד 4 פעמים השכר הממוצע | עד השכר הממוצע | סך הכול | מספר | ממוצע עד 4 פעמים השכר הממוצע | עד השכר הממוצע | סך הכול | |
| 3,440 | 155,805 | 859,670 | 1,018,915 | 30,260 | 325,465 | 746,490 | 1,102,215 | 33,700 | 481,270 | 1,606,160 | 2,121,130 | סך הכול |
| 10 | 1,040 | 31,890 | 32,940 | 160 | 3,920 | 33,660 | 37,740 | 170 | 4,960 | 65,550 | 70,680 | חקלאות |
| 350 | 12,270 | 85,765 | 98,385 | 4,675 | 57,140 | 113,990 | 175,805 | 5,025 | 69,410 | 199,755 | 274,190 | תעשייה |
| 145 | 3,625 | 12,780 | 16,550 | 1,785 | 15,090 | 19,255 | 36,130 | 1,930 | 18,715 | 32,035 | 52,680 | חשמל ומים |
| 85 | 3,220 | 16,080 | 19,385 | 1,640 | 25,285 | 77,175 | 104,100 | 1,725 | 28,505 | 93,255 | 123,485 | בינוי |
| 255 | 10,080 | 149,610 | 159,945 | 3,480 | 40,725 | 154,495 | 198,700 | 3,735 | 50,805 | 304,105 | 358,645 | מסחר |
| 315 | 11,685 | 47,325 | 59,325 | 2,855 | 34,775 | 56,080 | 93,710 | 3,170 | 46,460 | 103,405 | 153,035 | תחבורה |
| 1,355 | 53,085 | 227,080 | 281,520 | 9,580 | 82,760 | 172,720 | 265,060 | 10,935 | 135,845 | 399,800 | 546,580 | פיננסים |
| 515 | 36,340 | 201,760 | 238,615 | 3,500 | 39,595 | 62,150 | 105,245 | 4,015 | 75,935 | 263,910 | 343,860 | שירותים ציבוריים |
| 60 | 4,315 | 50,190 | 54,565 | 780 | 11,080 | 39,685 | 51,545 | 840 | 15,395 | 89,875 | 106,110 | שירותים אישיים |
| 350 | 20,145 | 37,190 | 57,685 | 1,805 | 15,095 | 17,280 | 34,180 | 2,155 | 35,240 | 54,470 | 91,865 | לא ידוע |

לוח מס' 44 - התפלגות העובדים השכירים לפי ענף כלכלי ולפי מין וקבוצת שכר (בממוצע לחודש) (מספרים) - 2001

| נשים | | | | גברים | | | | סך הכול | | | | ענף כלכלי |
|-------|------------------------------|----------------|-----------|--------|------------------------------|----------------|-----------|---------|------------------------------|----------------|-----------|------------------------|
| מספר | ממוצע עד 4 פעמים השכר הממוצע | עד השכר הממוצע | סך הכול | מספר | ממוצע עד 4 פעמים השכר הממוצע | עד השכר הממוצע | סך הכול | מספר | ממוצע עד 4 פעמים השכר הממוצע | עד השכר הממוצע | סך הכול | |
| 4,090 | 213,365 | 940,275 | 1,157,730 | 33,555 | 398,030 | 788,165 | 1,219,750 | 37,645 | 611,395 | 1,728,440 | 2,377,480 | סך הכול |
| 5 | 1,375 | 36,130 | 37,510 | 140 | 4,585 | 39,000 | 43,725 | 145 | 5,960 | 75,130 | 81,235 | חקלאות |
| 635 | 21,975 | 97,035 | 119,645 | 8,210 | 95,560 | 137,940 | 241,710 | 8,845 | 117,535 | 234,975 | 361,355 | תעשייה |
| 75 | 2,330 | 17,205 | 19,610 | 1,180 | 20,270 | 86,775 | 108,225 | 1,255 | 22,600 | 103,980 | 127,835 | חשמל מים ובינוי |
| 345 | 13,075 | 167,950 | 181,370 | 3,605 | 48,850 | 172,515 | 224,970 | 3,950 | 61,925 | 340,465 | 406,340 | מסחר ושירותי אוכל |
| 180 | 10,150 | 34,265 | 44,595 | 2,045 | 31,850 | 48,345 | 82,240 | 2,225 | 42,000 | 82,610 | 126,835 | תחבורה |
| 1,840 | 60,635 | 202,570 | 265,045 | 12,500 | 86,130 | 151,295 | 249,925 | 14,340 | 146,765 | 353,865 | 514,970 | בנקאות ושירותים עסקיים |
| 645 | 74,425 | 284,990 | 360,060 | 3,570 | 84,210 | 94,570 | 182,350 | 4,215 | 158,635 | 379,560 | 542,410 | שירותים ציבוריים |
| 105 | 5,205 | 45,325 | 50,635 | 790 | 9,410 | 36,035 | 46,235 | 895 | 14,615 | 81,360 | 96,870 | שירותים אחרים |
| 260 | 24,195 | 54,805 | 79,260 | 1,515 | 17,165 | 21,690 | 40,370 | 1,775 | 41,360 | 76,495 | 119,630 | לא ידוע |

לוח מס' 45 - התפלגות העובדים השכירים לפי ענף כלכלי ולפי מין וקבוצת שכר (בממוצע לשנה) (מספרים) - 2001

| נשים | | | | גברים | | | | סך הכול | | | | ענף כלכלי |
|------------------------------|------------------------------|----------------|-----------|------------------------------|------------------------------|----------------|-----------|------------------------------|------------------------------|----------------|-----------|------------------------|
| מספר פעמים השכר הממוצע מעל 4 | ממוצע עד 4 פעמים השכר הממוצע | עד השכר הממוצע | סך הכול | מספר פעמים השכר הממוצע מעל 4 | ממוצע עד 4 פעמים השכר הממוצע | עד השכר הממוצע | סך הכול | מספר פעמים השכר הממוצע מעל 4 | ממוצע עד 4 פעמים השכר הממוצע | עד השכר הממוצע | סך הכול | |
| 3,505 | 196,685 | 957,540 | 1,157,730 | 30,940 | 374,760 | 814,050 | 1,219,750 | 34,445 | 571,445 | 1,771,590 | 2,377,480 | סך הכול |
| 5 | 1,255 | 36,250 | 37,510 | 130 | 4,125 | 39,470 | 43,725 | 135 | 5,380 | 75,720 | 81,235 | חקלאות |
| 560 | 20,065 | 99,020 | 119,645 | 7,610 | 91,005 | 143,095 | 241,710 | 8,170 | 111,070 | 242,115 | 361,355 | תעשייה |
| 60 | 1,995 | 17,555 | 19,610 | 1,105 | 18,160 | 88,960 | 108,225 | 1,165 | 20,155 | 106,515 | 127,835 | חשמל מים ובינוי |
| 300 | 11,295 | 169,775 | 181,370 | 3,365 | 44,695 | 176,910 | 224,970 | 3,665 | 55,990 | 346,685 | 406,340 | מסחר ושירותי אוכל |
| 150 | 9,125 | 35,320 | 44,595 | 1,890 | 30,335 | 50,015 | 82,240 | 2,040 | 39,460 | 85,335 | 126,835 | תחבורה |
| 1,565 | 55,350 | 208,130 | 265,045 | 11,465 | 79,605 | 158,855 | 249,925 | 13,030 | 134,955 | 366,985 | 514,970 | בנקאות ושירותים עסקיים |
| 570 | 69,825 | 289,665 | 360,060 | 3,215 | 81,655 | 97,480 | 182,350 | 3,785 | 151,480 | 387,145 | 542,410 | שירותים ציבוריים |
| 80 | 4,655 | 45,900 | 50,635 | 710 | 8,535 | 36,990 | 46,235 | 790 | 13,190 | 82,890 | 96,870 | שירותים אחרים |
| 215 | 23,120 | 55,925 | 79,260 | 1,450 | 16,645 | 22,275 | 40,370 | 1,665 | 39,765 | 78,200 | 119,630 | לא ידוע |

לוח מס' 46 - התפלגות העובדים השכירים לפי ענף כלכלי ולפי מין ומשך עבודה (מספרים) - 2000

| משך העבודה | | | | | | ענף כלכלי |
|----------------|-------------|------------|------------|------------|-----------|------------------|
| 12 חודשים | 9-11 חודשים | 6-8 חודשים | 3-5 חודשים | 1-2 חודשים | סך הכול | |
| סך הכול | | | | | | |
| 1,222,605 | 263,730 | 226,380 | 225,885 | 182,530 | 2,121,130 | סך הכול |
| 48,655 | 5,550 | 5,940 | 5,890 | 4,645 | 70,680 | חקלאות |
| 178,195 | 30,890 | 25,215 | 23,140 | 16,750 | 274,190 | תעשייה |
| 35,035 | 6,315 | 4,840 | 3,900 | 2,590 | 52,680 | חשמל ומים |
| 60,720 | 16,445 | 17,390 | 16,720 | 12,210 | 123,485 | בינוי |
| 176,570 | 52,025 | 46,330 | 47,720 | 36,000 | 358,645 | מסחר |
| 91,860 | 20,825 | 16,250 | 13,950 | 10,150 | 153,035 | תחבורה |
| 303,535 | 68,400 | 57,925 | 62,450 | 54,270 | 546,580 | פיננסים |
| 205,835 | 41,175 | 33,530 | 33,620 | 29,700 | 343,860 | שירותים ציבוריים |
| 51,320 | 15,045 | 13,055 | 13,890 | 12,800 | 106,110 | שירותים אישיים |
| 70,880 | 7,060 | 5,905 | 4,605 | 3,415 | 91,865 | לא ידוע |
| גברים | | | | | | |
| 664,730 | 123,185 | 112,405 | 113,100 | 88,795 | 1,102,215 | סך הכול |
| 26,535 | 2,720 | 3,035 | 2,975 | 2,475 | 37,740 | חקלאות |
| 120,320 | 17,215 | 14,860 | 13,510 | 9,900 | 175,805 | תעשייה |
| 24,920 | 3,980 | 3,010 | 2,605 | 1,615 | 36,130 | חשמל ומים |
| 51,285 | 13,460 | 14,705 | 14,285 | 10,365 | 104,100 | בינוי |
| 105,170 | 26,820 | 23,890 | 24,385 | 18,435 | 198,700 | מסחר |
| 59,120 | 11,125 | 9,210 | 8,300 | 5,955 | 93,710 | תחבורה |
| 153,080 | 29,525 | 26,815 | 30,140 | 25,500 | 265,060 | פיננסים |
| 70,990 | 9,635 | 8,615 | 8,610 | 7,395 | 105,245 | שירותים ציבוריים |
| 26,915 | 6,490 | 6,095 | 6,435 | 5,610 | 51,545 | שירותים אישיים |
| 26,395 | 2,215 | 2,170 | 1,855 | 1,545 | 34,180 | לא ידוע |
| נשים | | | | | | |
| 557,875 | 140,545 | 113,975 | 112,785 | 93,735 | 1,018,915 | סך הכול |
| 22,120 | 2,830 | 2,905 | 2,915 | 2,170 | 32,940 | חקלאות |
| 57,875 | 13,675 | 10,355 | 9,630 | 6,850 | 98,385 | תעשייה |
| 10,115 | 2,335 | 1,830 | 1,295 | 975 | 16,550 | חשמל ומים |
| 9,435 | 2,985 | 2,685 | 2,435 | 1,845 | 19,385 | בינוי |
| 71,400 | 25,205 | 22,440 | 23,335 | 17,565 | 159,945 | מסחר |
| 32,740 | 9,700 | 7,040 | 5,650 | 4,195 | 59,325 | תחבורה |
| 150,455 | 38,875 | 31,110 | 32,310 | 28,770 | 281,520 | פיננסים |
| 134,845 | 31,540 | 24,915 | 25,010 | 22,305 | 238,615 | שירותים ציבוריים |
| 24,405 | 8,555 | 6,960 | 7,455 | 7,190 | 54,565 | שירותים אישיים |
| 44,485 | 4,845 | 3,735 | 2,750 | 1,870 | 57,685 | לא ידוע |

לוח מס' 47 - השכר הממוצע (לחודש עבודה) של השכירים לפי ענף כלכלי ולפי מין ומשך עבודה (ש"ח) - 2000

| משך העבודה | | | | | | ענף כלכלי |
|----------------|-------------|------------|------------|------------|---------|------------------|
| 12 חודשים | 9-11 חודשים | 6-8 חודשים | 3-5 חודשים | 1-2 חודשים | סך הכול | |
| סך הכול | | | | | | |
| 8,778 | 4,574 | 4,060 | 3,345 | 2,625 | 7,522 | סך הכול |
| 4,432 | 3,855 | 3,484 | 2,849 | 2,500 | 4,261 | חקלאות |
| 9,047 | 5,206 | 4,474 | 3,943 | 3,113 | 8,088 | תעשייה |
| 11,904 | 6,843 | 6,185 | 6,231 | 5,791 | 10,733 | חשמל ומים |
| 9,764 | 4,665 | 4,137 | 3,780 | 3,475 | 7,910 | בינוי |
| 7,427 | 4,079 | 3,584 | 3,014 | 2,350 | 6,147 | מסחר |
| 10,493 | 5,194 | 4,830 | 3,952 | 3,610 | 9,004 | תחבורה |
| 9,608 | 4,982 | 4,362 | 3,376 | 2,559 | 8,142 | פיננסים |
| 7,970 | 3,645 | 3,410 | 2,755 | 1,923 | 6,805 | שירותים ציבוריים |
| 6,921 | 3,672 | 3,426 | 2,817 | 2,039 | 5,708 | שירותים אישיים |
| 9,971 | 5,343 | 4,701 | 3,952 | 3,982 | 9,275 | לא ידוע |
| גברים | | | | | | |
| 10,828 | 5,321 | 4,849 | 4,043 | 3,281 | 9,355 | סך הכול |
| 5,032 | 4,459 | 4,029 | 3,199 | 2,695 | 4,856 | חקלאות |
| 10,521 | 5,882 | 5,125 | 4,548 | 3,601 | 9,516 | תעשייה |
| 13,522 | 7,630 | 6,916 | 7,064 | 6,671 | 12,290 | חשמל ומים |
| 10,228 | 4,768 | 4,272 | 3,874 | 3,589 | 8,267 | בינוי |
| 9,058 | 4,623 | 4,158 | 3,491 | 2,714 | 7,559 | מסחר |
| 12,279 | 5,620 | 5,423 | 4,389 | 4,162 | 10,635 | תחבורה |
| 12,126 | 5,785 | 5,234 | 3,989 | 3,161 | 10,317 | פיננסים |
| 11,653 | 4,964 | 5,114 | 4,415 | 3,174 | 10,335 | שירותים ציבוריים |
| 8,792 | 4,440 | 4,447 | 3,600 | 2,548 | 7,382 | שירותים אישיים |
| 12,824 | 6,138 | 5,645 | 5,108 | 4,789 | 11,910 | לא ידוע |
| נשים | | | | | | |
| 6,334 | 3,918 | 3,288 | 2,642 | 2,000 | 5,479 | סך הכול |
| 3,713 | 3,270 | 2,918 | 2,488 | 2,277 | 3,568 | חקלאות |
| 5,984 | 4,353 | 3,539 | 3,091 | 2,406 | 5,406 | תעשייה |
| 7,917 | 5,506 | 5,000 | 4,539 | 4,303 | 7,203 | חשמל ומים |
| 7,240 | 4,193 | 3,403 | 3,227 | 2,822 | 6,013 | בינוי |
| 5,024 | 3,500 | 2,975 | 2,511 | 1,968 | 4,287 | מסחר |
| 7,270 | 4,703 | 4,059 | 3,305 | 2,823 | 6,343 | תחבורה |
| 7,045 | 4,372 | 3,618 | 2,803 | 2,026 | 6,058 | פיננסים |
| 6,032 | 3,241 | 2,825 | 2,184 | 1,512 | 5,146 | שירותים ציבוריים |
| 4,857 | 3,087 | 2,544 | 2,132 | 1,643 | 4,044 | שירותים אישיים |
| 8,278 | 4,980 | 4,152 | 3,187 | 3,305 | 7,735 | לא ידוע |

לוח מס' 48 - התפלגות העובדים השכירים לפי ענף כלכלי ולפי מין ומשך עבודה (מספרים) - 2001

| משך העבודה | | | | | | ענף כלכלי |
|------------------|-------------|------------|------------|------------|-----------|------------------------|
| 12 חודשים | 9-11 חודשים | 6-8 חודשים | 3-5 חודשים | 1-2 חודשים | סך הכול | |
| סך הכול | | | | | | |
| 1,408,190 | 293,330 | 252,765 | 241,900 | 181,295 | 2,377,480 | סך הכול |
| 53,875 | 7,465 | 7,390 | 7,115 | 5,390 | 81,235 | חקלאות |
| 243,945 | 38,335 | 32,795 | 28,140 | 18,140 | 361,355 | תעשייה |
| 56,435 | 20,300 | 18,800 | 19,335 | 12,965 | 127,835 | חשמל מים ובינוי |
| 201,260 | 59,600 | 54,550 | 52,740 | 38,190 | 406,340 | מסחר ושירותי אוכל |
| 78,435 | 16,330 | 12,875 | 11,560 | 7,635 | 126,835 | תחבורה |
| 277,500 | 70,985 | 58,700 | 58,190 | 49,595 | 514,970 | בנקאות ושירותים עסקיים |
| 367,120 | 54,825 | 43,765 | 43,515 | 33,185 | 542,410 | שירותים ציבוריים |
| 46,470 | 14,425 | 12,580 | 12,575 | 10,820 | 96,870 | שירותים אחרים |
| 83,150 | 11,065 | 11,310 | 8,730 | 5,375 | 119,630 | לא ידוע |
| ג ב ר י ם | | | | | | |
| 744,355 | 138,940 | 123,990 | 120,875 | 91,590 | 1,219,750 | סך הכול |
| 29,390 | 4,010 | 3,730 | 3,600 | 2,995 | 43,725 | חקלאות |
| 172,135 | 22,620 | 19,475 | 16,615 | 10,865 | 241,710 | תעשייה |
| 47,645 | 17,035 | 16,100 | 16,505 | 10,940 | 108,225 | חשמל מים ובינוי |
| 118,780 | 30,570 | 28,490 | 27,080 | 20,050 | 224,970 | מסחר ושירותי אוכל |
| 53,180 | 9,345 | 7,620 | 7,245 | 4,850 | 82,240 | תחבורה |
| 136,355 | 31,780 | 27,690 | 29,010 | 25,090 | 249,925 | בנקאות ושירותים עסקיים |
| 135,220 | 13,900 | 11,620 | 12,005 | 9,605 | 182,350 | שירותים ציבוריים |
| 22,630 | 6,455 | 5,905 | 6,050 | 5,195 | 46,235 | שירותים אחרים |
| 29,020 | 3,225 | 3,360 | 2,765 | 2,000 | 40,370 | לא ידוע |
| נ ש י ם | | | | | | |
| 663,835 | 154,390 | 128,775 | 121,025 | 89,705 | 1,157,730 | סך הכול |
| 24,485 | 3,455 | 3,660 | 3,515 | 2,395 | 37,510 | חקלאות |
| 71,810 | 15,715 | 13,320 | 11,525 | 7,275 | 119,645 | תעשייה |
| 8,790 | 3,265 | 2,700 | 2,830 | 2,025 | 19,610 | חשמל מים ובינוי |
| 82,480 | 29,030 | 26,060 | 25,660 | 18,140 | 181,370 | מסחר ושירותי אוכל |
| 25,255 | 6,985 | 5,255 | 4,315 | 2,785 | 44,595 | תחבורה |
| 141,145 | 39,205 | 31,010 | 29,180 | 24,505 | 265,045 | בנקאות ושירותים עסקיים |
| 231,900 | 40,925 | 32,145 | 31,510 | 23,580 | 360,060 | שירותים ציבוריים |
| 23,840 | 7,970 | 6,675 | 6,525 | 5,625 | 50,635 | שירותים אחרים |
| 54,130 | 7,840 | 7,950 | 5,965 | 3,375 | 79,260 | לא ידוע |

לוח מס' 49 - השכר הממוצע (לחודש עבודה) של השכירים לפי ענף כלכלי ולפי מין ומשך עבודה (ש"ח) - 2001

| משך העבודה | | | | | | ענף כלכלי |
|----------------|-------------|------------|------------|------------|---------|------------------------|
| 12 חודשים | 9-11 חודשים | 6-8 חודשים | 3-5 חודשים | 1-2 חודשים | סך הכול | |
| סך הכול | | | | | | |
| 9,104 | 4,864 | 4,268 | 3,539 | 2,754 | 7,188 | סך הכול |
| 4,757 | 4,001 | 3,538 | 3,089 | 2,615 | 4,530 | חקלאות |
| 10,424 | 5,800 | 5,300 | 4,553 | 3,912 | 9,391 | תעשייה |
| 8,460 | 4,777 | 4,298 | 3,702 | 3,167 | 6,858 | חשמל מים ובינוי |
| 7,495 | 4,320 | 3,696 | 3,087 | 2,430 | 6,174 | מסחר ושירותי אוכל |
| 10,308 | 5,264 | 4,700 | 4,153 | 3,913 | 8,955 | תחבורה |
| 10,933 | 5,825 | 4,830 | 3,816 | 2,770 | 9,105 | בנקאות ושירותים עסקיים |
| 8,324 | 3,931 | 3,844 | 3,147 | 2,152 | 7,364 | שירותים ציבוריים |
| 7,215 | 3,859 | 3,312 | 2,782 | 2,392 | 5,893 | שירותים אחרים |
| 9,643 | 4,488 | 3,714 | 3,345 | 2,745 | 8,573 | לא ידוע |
| גברים | | | | | | |
| 11,194 | 5,680 | 5,006 | 4,182 | 3,302 | 9,257 | סך הכול |
| 5,315 | 4,518 | 4,023 | 3,423 | 3,029 | 5,080 | חקלאות |
| 11,854 | 6,392 | 6,061 | 5,250 | 4,648 | 10,822 | תעשייה |
| 8,896 | 4,879 | 4,408 | 3,767 | 3,274 | 7,157 | חשמל מים ובינוי |
| 9,076 | 4,925 | 4,255 | 3,547 | 2,735 | 7,510 | מסחר ושירותי אוכל |
| 11,587 | 5,571 | 5,033 | 4,598 | 4,222 | 10,158 | תחבורה |
| 14,046 | 6,982 | 5,782 | 4,532 | 3,205 | 11,625 | בנקאות ושירותים עסקיים |
| 11,354 | 5,201 | 5,043 | 4,342 | 3,150 | 10,365 | שירותים ציבוריים |
| 9,009 | 4,579 | 3,719 | 3,176 | 2,779 | 7,309 | שירותים אחרים |
| 12,515 | 5,253 | 4,875 | 4,084 | 2,992 | 11,228 | לא ידוע |
| נשים | | | | | | |
| 6,760 | 4,127 | 3,563 | 2,894 | 2,191 | 5,835 | סך הכול |
| 4,088 | 3,394 | 3,052 | 2,747 | 2,096 | 3,883 | חקלאות |
| 6,994 | 4,943 | 4,191 | 3,549 | 2,807 | 6,318 | תעשייה |
| 6,093 | 4,245 | 3,655 | 3,312 | 2,585 | 5,222 | חשמל מים ובינוי |
| 5,218 | 3,679 | 3,087 | 2,599 | 2,090 | 4,436 | מסחר ושירותי אוכל |
| 7,615 | 4,850 | 4,223 | 3,413 | 3,381 | 6,663 | תחבורה |
| 7,926 | 4,882 | 3,987 | 3,100 | 2,322 | 6,723 | בנקאות ושירותים עסקיים |
| 6,557 | 3,503 | 3,421 | 2,688 | 1,738 | 5,791 | שירותים ציבוריים |
| 5,512 | 3,272 | 2,952 | 2,415 | 2,038 | 4,596 | שירותים אחרים |
| 8,103 | 4,173 | 3,214 | 3,005 | 2,602 | 7,206 | לא ידוע |

לוח מס' 50 - התפלגות העובדים השכירים והעצמאים (בממוצע לחודש) לפי קבוצת גיל ולפי מין (מספרים) - 2000

| קבוצת גיל | שכירים | שכירים ועצמאים | עצמאים |
|----------------|-----------|----------------|---------|
| סך הכול | | | |
| סך הכול | 1,881,970 | 51,310 | 193,810 |
| עד 24 | 324,480 | 2,160 | 3,310 |
| 25-34 | 579,155 | 13,785 | 37,685 |
| 35-44 | 429,965 | 15,395 | 59,770 |
| 45-54 | 379,545 | 14,445 | 58,215 |
| 55-64 | 150,455 | 4,870 | 29,475 |
| 65-74 | 16,605 | 655 | 5,150 |
| 75 ומעלה | 1,765 | .. | 205 |
| גברים | | | |
| סך הכול | 985,790 | 36,980 | 150,320 |
| עד 24 | 165,010 | 1,700 | 2,735 |
| 25-34 | 302,665 | 10,315 | 29,665 |
| 35-44 | 225,165 | 10,760 | 45,330 |
| 45-54 | 191,530 | 9,900 | 43,540 |
| 55-64 | 87,695 | 3,695 | 23,975 |
| 65-74 | 12,715 | 610 | 4,925 |
| 75 ומעלה | 1,010 | .. | 150 |
| נשים | | | |
| סך הכול | 896,180 | 14,330 | 43,490 |
| עד 24 | 159,470 | 460 | 575 |
| 25-34 | 276,490 | 3,470 | 8,020 |
| 35-44 | 204,800 | 4,635 | 14,440 |
| 45-54 | 188,015 | 4,545 | 14,675 |
| 55-64 | 62,760 | 1,175 | 5,500 |
| 65-74 | 3,890 | 45 | 225 |
| 75 ומעלה | 755 | .. | 55 |

לוח מס' 51 - השכר הממוצע (לחודש עבודה) של השכירים והעצמאים לפי קבוצת גיל ולפי מין (ש"ח) - 2000

| קבוצת גיל | שכירים | שכירים ועצמאים | עצמאים |
|------------------|--------|----------------|--------|
| סך הכול | | | |
| סך הכול | 7,443 | 11,972 | 7,395 |
| עד 24 | 3,078 | 4,554 | 3,476 |
| 25-34 | 6,287 | 7,057 | 5,515 |
| 35-44 | 8,454 | 11,541 | 7,459 |
| 54-45 | 9,360 | 16,039 | 8,121 |
| 55-64 | 9,679 | 16,809 | 8,098 |
| 65-74 | 9,814 | 19,844 | 10,502 |
| 75 ומעלה | 4,160 | .. | 3,556 |
| ג ב ר י ם | | | |
| סך הכול | 9,056 | 13,045 | 8,106 |
| עד 24 | 2,696 | 4,650 | 3,676 |
| 25-34 | 5,944 | 7,200 | 5,881 |
| 35-44 | 8,496 | 12,710 | 8,184 |
| 45-54 | 9,956 | 18,216 | 9,111 |
| 55-64 | 8,654 | 18,596 | 8,864 |
| 65-74 | 4,081 | 19,851 | 10,591 |
| 75 ומעלה | 2,535 | .. | 4,322 |
| נ ש י ם | | | |
| סך הכול | 5,580 | 9,158 | 4,872 |
| עד 24 | 2,302 | 4,198 | 2,429 |
| 25-34 | 4,492 | 6,615 | 4,083 |
| 35-44 | 5,480 | 8,773 | 5,123 |
| 45-54 | 5,796 | 11,255 | 5,137 |
| 55-64 | 4,216 | 11,140 | 4,722 |
| 65-74 | 1,956 | 19,740 | 8,546 |
| 75 ומעלה | 1,635 | .. | 1,469 |

לוח מס' 52 - התפלגות העובדים השכירים והעצמאים (בממוצע לחודש) לפי קבוצת גיל ולפי מין (מספרים) - 2001

| קבוצת גיל | שכירים | שכירים ועצמאים | עצמאים |
|----------------|-----------|----------------|---------|
| סך הכול | | | |
| סך הכול | 2,028,970 | 49,625 | 196,035 |
| עד 24 | 326,825 | 2,225 | 3,310 |
| 25-34 | 630,175 | 13,235 | 36,735 |
| 35-44 | 462,825 | 14,525 | 59,485 |
| 45-54 | 410,290 | 13,525 | 59,550 |
| 55-64 | 179,570 | 5,330 | 31,835 |
| 65-74 | 17,895 | 785 | 4,905 |
| 75 ומעלה | 1,390 | .. | 215 |
| גברים | | | |
| סך הכול | 1,035,650 | 35,560 | 151,040 |
| עד 24 | 165,120 | 1,775 | 2,625 |
| 25-34 | 326,135 | 9,755 | 28,975 |
| 35-44 | 235,245 | 10,215 | 45,020 |
| 45-54 | 197,830 | 9,120 | 44,355 |
| 55-64 | 98,125 | 3,935 | 25,225 |
| 65-74 | 12,575 | 760 | 4,685 |
| 75 ומעלה | 620 | .. | 155 |
| נשים | | | |
| סך הכול | 993,320 | 14,065 | 44,995 |
| עד 24 | 161,705 | 450 | 685 |
| 25-34 | 304,040 | 3,480 | 7,760 |
| 35-44 | 227,580 | 4,310 | 14,465 |
| 45-54 | 212,460 | 4,405 | 15,195 |
| 55-64 | 81,445 | 1,395 | 6,610 |
| 65-74 | 5,320 | 25 | 220 |
| 75 ומעלה | 770 | .. | 60 |

לוח מס' 53 - השכר הממוצע (לחודש עבודה) של השכירים והעצמאים לפי קבוצת גיל ולפי מין (ש"ח) - 2001

| קבוצת גיל | שכירים | שכירים ועצמאים | עצמאים |
|----------------|--------|----------------|--------|
| סך הכול | | | |
| סך הכול | 7,897 | 12,327 | 7,320 |
| עד 24 | 3,280 | 4,665 | 3,808 |
| 25-34 | 6,761 | 6,986 | 5,474 |
| 35-44 | 8,949 | 11,903 | 7,147 |
| 54-45 | 9,720 | 16,069 | 8,129 |
| 55-64 | 10,061 | 17,974 | 8,111 |
| 65-74 | 9,552 | 24,235 | 10,373 |
| 75 ומעלה | 2,499 | .. | 4,384 |
| גברים | | | |
| סך הכול | 9,662 | 13,583 | 7,949 |
| עד 24 | 3,590 | 4,705 | 3,985 |
| 25-34 | 7,917 | 7,169 | 5,781 |
| 35-44 | 11,131 | 13,193 | 7,775 |
| 45-54 | 12,356 | 18,437 | 8,987 |
| 55-64 | 12,343 | 20,410 | 8,825 |
| 65-74 | 11,702 | 24,356 | 10,542 |
| 75 ומעלה | 2,937 | .. | 5,279 |
| נשים | | | |
| סך הכול | 5,998 | 9,111 | 5,151 |
| עד 24 | 2,977 | 4,503 | 3,057 |
| 25-34 | 5,446 | 6,455 | 4,269 |
| 35-44 | 6,589 | 8,803 | 5,133 |
| 45-54 | 7,217 | 11,141 | 5,583 |
| 55-64 | 7,248 | 11,068 | 5,349 |
| 65-74 | 4,243 | 20,550 | 6,791 |
| 75 ומעלה | 2,159 | .. | 2,097 |

**לוח מס' 54 - התפלגות העובדים שפרשו מעבודתם ומשולמת להם פנסיה מוקדמת לפי קבוצת הכנסה
(בממוצע לחודש) ומין (מספרים) - 2001**

| קבוצת הכנסה | סך הכול | גברים | נשים |
|-------------------------------|--------------|--------------|--------------|
| סך הכול | 60,190 | 55,010 | 5,180 |
| עד שכר המינימום | 14,820 | 12,360 | 2,460 |
| עד מחצית השכר הממוצע | 2,360 | 2,140 | 220 |
| עד השכר הממוצע | 26,770 | 24,830 | 1,940 |
| עד פעמיים השכר הממוצע | 13,490 | 13,050 | 440 |
| עד 3 פעמים השכר הממוצע | 1,900 | 1,840 | 60 |
| עד 4 פעמים השכר הממוצע | 510 | 490 | 20 |
| עד 5 פעמים השכר הממוצע | 180 | 160 | 20 |
| מעל 5 פעמים השכר הממוצע | 160 | 140 | 20 |
| פנסיה ממוצעת לחודש (₪) | 5,882 | 6,037 | 3,910 |

לוח מס' 55 - קבוצת הכנסה של האוכלוסייה הבוגרת לפי שנת עלייה (אחוזים) - 2001

| שכר ממוצע שנתי | | | | | | שכר ממוצע חודשי | | | | | | קבוצת הכנסה |
|----------------|-------------|-------------|-------------|-----------------------|-----------|-----------------|-------------|-------------|-------------|-----------------------|-----------|--------------------------|
| 2001 - 1999 | 1998 - 1996 | 1995 - 1993 | 1992 - 1990 | עד 1989 ויליד הארץ | סך הכול | 2001 - 1999 | 1998 - 1996 | 1995 - 1993 | 1992 - 1990 | עד 1989 ויליד הארץ | סך הכול | |
| 100,160 | 117,120 | 142,820 | 281,450 | 2,932,325 | 3,573,875 | 100,160 | 117,120 | 142,820 | 281,450 | 2,932,325 | 3,573,875 | סך הכול מספרים אחוזים |
| 100.0 | 100.0 | 100.0 | 100.0 | 100.0 | 100.0 | 100.0 | 100.0 | 100.0 | 100.0 | 100.0 | 100.0 | |
| 74.3 | 60.9 | 56.9 | 50.8 | 49.2 | 50.7 | 61.5 | 53.0 | 50.5 | 45.0 | 43.8 | 45.0 | עד שכר המינימום |
| 8.8 | 10.1 | 9.5 | 8.4 | 7.6 | 7.8 | 14.3 | 12.8 | 11.3 | 10.1 | 9.0 | 9.5 | עד מחצית השכר הממוצע |
| 12.8 | 17.7 | 17.2 | 16.6 | 13.0 | 13.6 | 18.7 | 21.5 | 20.2 | 19.1 | 15.0 | 15.9 | עד 75% מהשכר הממוצע |
| 2.5 | 6.4 | 7.8 | 9.3 | 8.2 | 8.1 | 3.4 | 7.2 | 8.7 | 10.2 | 9.0 | 8.9 | עד השכר הממוצע |
| 1.2 | 3.8 | 6.5 | 11.3 | 14.5 | 13.2 | 1.6 | 4.3 | 7.1 | 11.8 | 15.2 | 13.9 | עד פעמיים השכר הממוצע |
| 0.3 | 0.7 | 1.4 | 2.5 | 4.4 | 3.9 | 0.3 | 0.8 | 1.5 | 2.6 | 4.5 | 4.0 | עד 3 פעמים השכר הממוצע |
| 0.1 | 0.2 | 0.4 | 0.7 | 1.6 | 1.4 | 0.1 | 0.2 | 0.5 | 0.7 | 1.7 | 1.5 | עד 4 פעמים השכר הממוצע |
| 0.0 | 0.1 | 0.3 | 0.4 | 1.6 | 1.4 | 0.1 | 0.2 | 0.3 | 0.4 | 1.7 | 1.4 | מעל 4 פעמים השכר הממוצע |
| 2,392 | 3,329 | 3,872 | 4,646 | 5,908 | 5,542 | 3,273 | 3,856 | 4,348 | 5,186 | 6,612 | 6,246 | הכנסה ממוצעת |

לוח מס' 56 - קבוצת הכנסה של הגברים הבוגרים לפי שנת עלייה (אחוזים) - 2001

| שכר ממוצע שנתי | | | | | | שכר ממוצע חודשי | | | | | | קבוצת הכנסה |
|----------------|-------------|-------------|-------------|-----------------------|-----------|-----------------|-------------|-------------|-------------|-----------------------|-----------|--------------------------|
| 2001 - 1999 | 1998 - 1996 | 1995 - 1993 | 1992 - 1990 | עד 1989 ויליד הארץ | סך הכול | 2001 - 1999 | 1998 - 1996 | 1995 - 1993 | 1992 - 1990 | עד 1989 ויליד הארץ | סך הכול | |
| 49,705 | 54,905 | 66,930 | 132,720 | 1,549,385 | 1,853,645 | 49,705 | 54,905 | 66,930 | 132,720 | 1,549,385 | 1,853,645 | סך הכול מספרים אחוזים |
| 100.0 | 100.0 | 100.0 | 100.0 | 100.0 | 100.0 | 100.0 | 100.0 | 100.0 | 100.0 | 100.0 | 100.0 | |
| 66.3 | 52.4 | 49.2 | 43.2 | 42.6 | 43.8 | 49.9 | 43.0 | 41.8 | 36.7 | 37.1 | 37.8 | עד שכר המינימום |
| 9.1 | 9.1 | 7.8 | 7.1 | 7.2 | 7.3 | 15.0 | 11.2 | 9.2 | 8.3 | 8.6 | 8.9 | עד מחצית השכר הממוצע |
| 17.9 | 20.5 | 18.5 | 16.4 | 12.6 | 13.4 | 26.4 | 25.7 | 22.0 | 19.3 | 14.7 | 15.9 | עד 75% מהשכר הממוצע |
| 4.0 | 10.2 | 11.8 | 12.2 | 8.6 | 8.9 | 5.5 | 11.6 | 13.3 | 13.5 | 9.5 | 9.9 | עד השכר הממוצע |
| 1.9 | 5.9 | 9.1 | 15.4 | 17.2 | 16.0 | 2.3 | 6.5 | 9.8 | 16.2 | 17.9 | 16.7 | עד פעמיים השכר הממוצע |
| 0.5 | 1.2 | 2.3 | 3.8 | 6.4 | 5.8 | 0.6 | 1.3 | 2.5 | 4.1 | 6.6 | 6.0 | עד 3 פעמים השכר הממוצע |
| 0.2 | 0.4 | 0.8 | 1.1 | 2.6 | 2.3 | 0.2 | 0.4 | 0.8 | 1.2 | 2.7 | 2.4 | עד 4 פעמים השכר הממוצע |
| 0.1 | 0.3 | 0.5 | 0.8 | 2.7 | 2.4 | 0.1 | 0.4 | 0.6 | 0.8 | 2.8 | 2.5 | מעל 4 פעמים השכר הממוצע |
| 2,833 | 3,982 | 4,685 | 5,649 | 7,398 | 6,948 | 3,901 | 4,646 | 5,334 | 6,242 | 8,168 | 7,743 | הכנסה ממוצעת |

לוח מס' 57 - קבוצת הכנסה של הנשים הבוגרות לפי שנת עלייה (אחוזים) - 2001

| שכר ממוצע שנתי | | | | | | שכר ממוצע חודשי | | | | | | קבוצת הכנסה |
|----------------|-------------|-------------|-------------|-----------------------|-----------|-----------------|-------------|-------------|-------------|-----------------------|-----------|--------------------------|
| 2001 - 1999 | 1998 - 1996 | 1995 - 1993 | 1992 - 1990 | עד 1989 ויליד הארץ | סך הכול | 2001 - 1999 | 1998 - 1996 | 1995 - 1993 | 1992 - 1990 | עד 1989 ויליד הארץ | סך הכול | |
| 50,455 | 62,215 | 75,890 | 148,730 | 1,382,940 | 1,720,230 | 50,455 | 62,215 | 75,890 | 148,730 | 1,382,940 | 1,720,230 | סך הכול מספרים אחוזים |
| 100.0 | 100.0 | 100.0 | 100.0 | 100.0 | 100.0 | 100.0 | 100.0 | 100.0 | 100.0 | 100.0 | 100.0 | |
| 82.2 | 68.4 | 63.7 | 57.6 | 56.6 | 58.1 | 73.0 | 61.8 | 58.2 | 52.5 | 51.3 | 52.8 | עד שכר המינימום |
| 8.4 | 11.0 | 10.9 | 9.6 | 7.9 | 8.3 | 13.6 | 14.2 | 13.1 | 11.7 | 9.5 | 10.2 | עד מחצית השכר הממוצע |
| 7.8 | 15.2 | 16.2 | 16.8 | 13.4 | 13.7 | 11.2 | 17.9 | 18.5 | 18.9 | 15.4 | 15.8 | עד 75% מהשכר הממוצע |
| 1.0 | 3.0 | 4.2 | 6.7 | 7.8 | 7.2 | 1.3 | 3.4 | 4.6 | 7.2 | 8.5 | 7.8 | עד השכר הממוצע |
| 0.5 | 2.0 | 4.2 | 7.6 | 11.4 | 10.1 | 0.8 | 2.3 | 4.6 | 8.0 | 12.2 | 10.8 | עד פעמיים השכר הממוצע |
| 0.1 | 0.3 | 0.6 | 1.3 | 2.1 | 1.8 | 0.1 | 0.4 | 0.7 | 1.4 | 2.2 | 1.9 | עד 3 פעמים השכר הממוצע |
| 0.0 | 0.0 | 0.1 | 0.3 | 0.5 | 0.4 | 0.0 | 0.0 | 0.1 | 0.3 | 0.6 | 0.5 | עד 4 פעמים השכר הממוצע |
| 0.0 | 0.0 | 0.0 | 0.1 | 0.3 | 0.3 | 0.0 | 0.0 | 0.1 | 0.1 | 0.4 | 0.3 | מעל 4 פעמים השכר הממוצע |
| 1,938 | 2,752 | 3,155 | 3,729 | 4,329 | 4,028 | 2,644 | 3,168 | 3,548 | 4,155 | 4,819 | 4,594 | הכנסה ממוצעת |

לוח מס' 58 - העובדים השכירים ושכרם הממוצע לפי מין ולפי גודל המעסיק - דצמבר 2000, דצמבר 2001

| שכר ממוצע לחדש (ש"ח) | | | מספר עובדים שכירים | | | מספרים | מספר מעסיקים | גודל המעסיק |
|----------------------|-------|---------|--------------------|-------|---------|--------|--------------|-------------|
| נשים | גברים | סך הכול | אחוזים | | | | | |
| | | | נשים | גברים | סך הכול | | | |

דצמבר 2000

| | | | | | | | | |
|-------|-------|-------|------|------|-------|-----------|---------|------------------|
| 5,184 | 8,981 | 7,248 | 46.2 | 53.8 | 100.0 | 1,980,000 | 175,800 | סך הכול |
| 3,682 | 6,168 | 5,198 | 39.3 | 60.7 | 100.0 | 280,000 | 127,800 | 1-5 עובדים |
| 4,543 | 7,807 | 6,554 | 39.4 | 60.6 | 100.0 | 280,000 | 36,100 | 6-20 עובדים |
| 5,006 | 8,876 | 7,331 | 41.1 | 58.9 | 100.0 | 315,000 | 9,000 | 21-100 עובדים |
| 4,853 | 9,236 | 7,163 | 48.5 | 51.5 | 100.0 | 385,000 | 2,400 | 101-500 עובדים |
| 4,602 | 9,424 | 6,780 | 54.8 | 45.2 | 100.0 | 160,000 | 300 | 501-1,000 עובדים |
| 5,739 | 9,842 | 7,883 | 50.2 | 49.8 | 100.0 | 560,000 | 200 | מעל 1,000 עובדים |

דצמבר 2001

| | | | | | | | | |
|-------|--------|-------|------|------|-------|-----------|---------|------------------|
| 5,545 | 9,326 | 7,505 | 48.1 | 51.9 | 100.0 | 2,130,000 | 176,300 | סך הכול |
| 3,990 | 6,545 | 5,240 | 50.5 | 49.5 | 100.0 | 330,000 | 127,300 | 1-5 עובדים |
| 4,824 | 7,942 | 6,740 | 39.2 | 60.8 | 100.0 | 310,000 | 34,500 | 6-20 עובדים |
| 5,293 | 9,175 | 7,626 | 41.0 | 59.0 | 100.0 | 390,000 | 11,500 | 21-100 עובדים |
| 5,021 | 9,279 | 7,258 | 48.5 | 51.5 | 100.0 | 390,000 | 2,500 | 101-500 עובדים |
| 4,972 | 9,575 | 6,973 | 56.4 | 43.6 | 100.0 | 160,000 | 300 | 501-1,000 עובדים |
| 6,192 | 10,473 | 8,273 | 52.9 | 47.1 | 100.0 | 550,000 | 200 | מעל 1,000 עובדים |

לוח מס' 59 - מדד ג'יני והתפלגות משפחות עובדים (לא כולל משפחות יחידים) לפי עשירון ולפי מספר ילדים והכנסה ממוצעת לחודש עבודה - 2000

| ארבעה ילדים ויותר | | שלושה ילדים | | שני ילדים | | ילד אחד | | ללא ילדים | | סך הכול | | עשירון |
|-----------------------|------------|-----------------------|------------|-----------------------|------------|-----------------------|------------|-----------------------|------------|-----------------------|------------|----------------|
| הכנסה (ממוצעת ש"ח) | מספר מקרים | הכנסה (ממוצעת ש"ח) | מספר מקרים | הכנסה (ממוצעת ש"ח) | מספר מקרים | הכנסה (ממוצעת ש"ח) | מספר מקרים | הכנסה (ממוצעת ש"ח) | מספר מקרים | הכנסה (ממוצעת ש"ח) | מספר מקרים | |
| 7,919 | 117,870 | 12,639 | 139,690 | 12,878 | 227,665 | 12,057 | 237,295 | 11,324 | 351,495 | 11,610 | 1,068,015 | סך הכול |
| 968 | 24,585 | 1,205 | 13,120 | 1,262 | 18,540 | 1,288 | 26,650 | 1,323 | 29,910 | 1,209 | 106,805 | עשירון ראשון |
| 3,039 | 14,545 | 3,023 | 12,320 | 3,037 | 17,900 | 3,032 | 20,140 | 3,055 | 41,895 | 3,042 | 106,800 | עשירון שני |
| 4,277 | 15,475 | 4,271 | 12,820 | 4,279 | 18,820 | 4,283 | 20,120 | 4,287 | 39,565 | 4,281 | 106,800 | עשירון שלישי |
| 5,588 | 13,470 | 5,633 | 12,705 | 5,645 | 20,215 | 5,629 | 21,680 | 5,619 | 38,735 | 5,624 | 106,805 | עשירון רביעי |
| 7,076 | 11,480 | 7,081 | 12,925 | 7,091 | 21,830 | 7,095 | 23,425 | 7,077 | 37,140 | 7,084 | 106,800 | עשירון חמישי |
| 8,855 | 9,735 | 8,879 | 13,145 | 8,887 | 23,690 | 8,891 | 25,600 | 8,874 | 34,630 | 8,880 | 106,800 | עשירון שישי |
| 11,156 | 8,745 | 11,188 | 14,190 | 11,182 | 25,545 | 11,179 | 25,550 | 11,154 | 32,775 | 11,171 | 106,805 | עשירון שביעי |
| 14,521 | 7,775 | 14,623 | 15,780 | 14,541 | 26,605 | 14,557 | 25,625 | 14,556 | 31,015 | 14,560 | 106,800 | עשירון שמיני |
| 20,088 | 6,630 | 20,221 | 16,505 | 20,242 | 28,170 | 20,221 | 24,225 | 20,264 | 31,270 | 20,230 | 106,800 | עשירון תשיעי |
| 39,209 | 5,430 | 40,463 | 16,180 | 39,903 | 26,350 | 4,448 | 24,280 | 40,643 | 34,560 | 40,021 | 106,800 | עשירון עשירי |
| 0.5046 | - | 0.4735 | - | 0.4556 | - | 0.4574 | - | 0.4799 | - | 0.4756 | - | מדד ג'יני |

לוח מס' 60 - מדד ג'יני והתפלגות משפחות עובדים (לא כולל משפחות יחידים) לפי עשירון ולפי מספר ילדים והכנסה ממוצעת לחודש בשנה – 2000

| ארבעה ילדים ויותר | | שלושה ילדים | | שני ילדים | | ילד אחד | | ללא ילדים | | סך הכול | | עשירון |
|-----------------------|------------|-----------------------|------------|-----------------------|------------|-----------------------|------------|-----------------------|------------|-----------------------|------------|----------------|
| הכנסה (ממוצעת ש"ח) | מספר מקרים | הכנסה (ממוצעת ש"ח) | מספר מקרים | הכנסה (ממוצעת ש"ח) | מספר מקרים | הכנסה (ממוצעת ש"ח) | מספר מקרים | הכנסה (ממוצעת ש"ח) | מספר מקרים | הכנסה (ממוצעת ש"ח) | מספר מקרים | |
| 7,419 | 117,870 | 11,979 | 139,690 | 12,129 | 227,665 | 11,306 | 231,295 | 10,825 | 351,495 | 10,982 | 1,068,015 | סך הכול |
| 676 | 23,830 | 767 | 13,280 | 780 | 19,550 | 772 | 22,255 | 797 | 27,890 | 758 | 106,805 | עשירון ראשון |
| 2,310 | 15,150 | 2,320 | 12,870 | 2,302 | 19,530 | 2,319 | 22,045 | 2,394 | 37,205 | 2,341 | 106,800 | עשירון שני |
| 3,700 | 14,185 | 3,710 | 12,165 | 3,709 | 18,490 | 3,696 | 19,805 | 3,683 | 42,155 | 3,695 | 106,800 | עשירון שלישי |
| 5,013 | 14,375 | 5,034 | 12,325 | 5,048 | 19,390 | 5,048 | 21,615 | 5,030 | 39,100 | 5,035 | 106,805 | עשירון רביעי |
| 6,486 | 11,155 | 6,485 | 13,095 | 6,505 | 22,065 | 6,511 | 22,665 | 6,490 | 37,820 | 6,497 | 106,800 | עשירון חמישי |
| 8,261 | 10,395 | 8,309 | 13,455 | 8,309 | 22,995 | 8,329 | 24,300 | 2,287 | 35,655 | 8,302 | 106,800 | עשירון שישי |
| 10,610 | 8,850 | 10,651 | 14,395 | 10,626 | 24,915 | 10,639 | 24,805 | 10,610 | 33,840 | 10,626 | 106,805 | עשירון שביעי |
| 13,948 | 7,725 | 14,069 | 15,435 | 13,975 | 26,700 | 13,988 | 25,440 | 13,999 | 31,500 | 13,997 | 106,800 | עשירון שמיני |
| 19,420 | 6,790 | 19,603 | 16,490 | 19,638 | 27,925 | 19,564 | 24,190 | 19,670 | 31,405 | 19,612 | 106,800 | עשירון תשיעי |
| 38,243 | 5,415 | 39,285 | 16,180 | 38,836 | 26,105 | 4,448 | 24,175 | 39,600 | 34,925 | 38,960 | 106,800 | עשירון עשירי |
| 0.5305 | - | 0.4938 | - | 0.4795 | - | 0.4858 | - | 0.4986 | - | 0.4982 | - | מדד ג'יני |

לוח מס' 61 - מדד ג'יני והתפלגות משפחות עובדים (לא כולל משפחות יחידים) לפי עשירון ולפי מספר ילדים והכנסה ממוצעת לחודש עבודה - 2001

| ארבעה ילדים ויותר | | שלושה ילדים | | שני ילדים | | ילד אחד | | ללא ילדים | | סך הכול | | עשירון |
|-----------------------|------------|-----------------------|------------|-----------------------|------------|-----------------------|------------|-----------------------|------------|-----------------------|------------|----------------|
| הכנסה (ממוצעת ש"ח) | מספר מקרים | הכנסה (ממוצעת ש"ח) | מספר מקרים | הכנסה (ממוצעת ש"ח) | מספר מקרים | הכנסה (ממוצעת ש"ח) | מספר מקרים | הכנסה (ממוצעת ש"ח) | מספר מקרים | הכנסה (ממוצעת ש"ח) | מספר מקרים | |
| 8,955 | 123,860 | 14,188 | 145,925 | 14,159 | 238,395 | 13,352 | 239,310 | 12,355 | 370,370 | 12,816 | 1,117,860 | סך הכול |
| 1,186 | 25,300 | 1,495 | 13,435 | 1,572 | 18,735 | 1,588 | 21,245 | 1,659 | 33,075 | 1,504 | 111,790 | עשירון ראשון |
| 3,561 | 16,115 | 3,552 | 12,320 | 3,547 | 18,170 | 3,563 | 19,755 | 3,567 | 45,425 | 3,561 | 111,785 | עשירון שני |
| 4,956 | 16,890 | 4,984 | 12,690 | 5,000 | 19,450 | 4,988 | 20,870 | 4,974 | 41,885 | 4,980 | 111,785 | עשירון שלישי |
| 6,480 | 13,365 | 6,507 | 12,870 | 6,517 | 20,655 | 6,525 | 23,885 | 6,505 | 41,010 | 6,509 | 111,785 | עשירון רביעי |
| 8,172 | 11,260 | 8,192 | 12,875 | 8,210 | 22,895 | 8,207 | 26,280 | 8,183 | 38,480 | 8,194 | 111,790 | עשירון חמישי |
| 10,185 | 9,880 | 10,178 | 13,860 | 10,184 | 25,565 | 10,151 | 25,500 | 10,153 | 36,980 | 10,166 | 111,785 | עשירון שישי |
| 12,724 | 9,440 | 12,788 | 15,265 | 12,751 | 27,490 | 12,733 | 26,120 | 12,723 | 33,475 | 12,741 | 111,790 | עשירון שביעי |
| 16,390 | 8,730 | 16,460 | 17,135 | 16,417 | 29,005 | 16,389 | 25,065 | 16,412 | 31,845 | 16,414 | 111,780 | עשירון שמיני |
| 22,145 | 6,975 | 22,360 | 17,955 | 22,374 | 29,160 | 22,406 | 25,255 | 22,436 | 32,440 | 22,383 | 111,785 | עשירון תשיעי |
| 40,838 | 5,905 | 41,909 | 17,520 | 41,155 | 27,270 | 41,346 | 25,335 | 42,435 | 35,755 | 41,709 | 111,785 | עשירון עשירי |
| 0.4898 | - | 0.4485 | - | 0.4289 | - | 0.4404 | - | 0.4626 | - | 0.4556 | - | מדד ג'יני |

לוח מס' 62 - מדד ג'יני והתפלגות משפחות עובדים (לא כולל משפחות יחידים) לפי עשירון ולפי מספר ילדים והכנסה ממוצעת לחודש בשנה - 2001

| ארבעה ילדים ויותר | | שלושה ילדים | | שני ילדים | | ילד אחד | | ללא ילדים | | סך הכול | | עשירון |
|-----------------------|------------|-----------------------|------------|-----------------------|------------|-----------------------|------------|-----------------------|------------|-----------------------|------------|----------------|
| הכנסה (ממוצעת ש"ח) | מספר מקרים | הכנסה (ממוצעת ש"ח) | מספר מקרים | הכנסה (ממוצעת ש"ח) | מספר מקרים | הכנסה (ממוצעת ש"ח) | מספר מקרים | הכנסה (ממוצעת ש"ח) | מספר מקרים | הכנסה (ממוצעת ש"ח) | מספר מקרים | |
| 8,448 | 123,860 | 13,488 | 145,925 | 13,409 | 238,395 | 12,563 | 239,310 | 11,828 | 370,370 | 12,165 | 1,117,860 | סך הכול |
| 861.4 | 25,105 | 1,009 | 13,680 | 1,034 | 19,835 | 1,021 | 22,835 | 1,070 | 30,335 | 999 | 111,790 | עשירון ראשון |
| 2,872 | 15,680 | 2,866 | 12,640 | 2,854 | 19,460 | 2,843 | 21,755 | 2,939 | 42,250 | 2,888 | 111,785 | עשירון שני |
| 4,385 | 16,375 | 4,375 | 12,240 | 4,386 | 18,500 | 4,365 | 20,965 | 4,333 | 43,705 | 4,360 | 111,785 | עשירון שלישי |
| 5,844 | 13,525 | 5,864 | 13,205 | 5,857 | 20,620 | 5,879 | 22,945 | 5,865 | 41,490 | 5,864 | 111,785 | עשירון רביעי |
| 7,514 | 11,510 | 7,554 | 12,840 | 7,549 | 22,745 | 7,549 | 25,140 | 7,513 | 39,555 | 7,533 | 111,790 | עשירון חמישי |
| 9,568 | 10,185 | 9,599 | 13,725 | 9,582 | 25,205 | 9,573 | 24,795 | 9,572 | 37,875 | 9,577 | 111,785 | עשירון שישי |
| 12,114 | 9,580 | 12,173 | 14,990 | 12,168 | 27,285 | 12,164 | 25,725 | 12,138 | 34,205 | 12,154 | 111,785 | עשירון שביעי |
| 15,811 | 8,865 | 15,867 | 17,065 | 15,843 | 28,565 | 15,802 | 25,055 | 15,811 | 32,235 | 15,826 | 111,785 | עשירון שמיני |
| 21,518 | 7,105 | 21,726 | 18,100 | 21,720 | 28,950 | 21,805 | 25,165 | 21,758 | 32,465 | 21,738 | 111,785 | עשירון תשיעי |
| 39,774 | 5,930 | 40,824 | 17,440 | 40,102 | 27,230 | 40,521 | 24,930 | 41,392 | 36,255 | 40,709 | 111,785 | עשירון עשירי |
| 0.5132 | - | 0.4675 | - | 0.4508 | - | 0.4672 | - | 0.4802 | - | 0.4766 | - | מדד ג'יני |

לוח מס' 63 - מדד ג'יני והתפלגות משפחות עובדים של יחידים לפי עשירון ולפי מספר ילדים והכנסה ממוצעת לחודש עבודה - 2000

| ארבעה ילדים ויותר | | שלושה ילדים | | שני ילדים | | ילד אחד | | ללא ילדים | | סך הכול | | עשירון |
|--------------------|------------|--------------------|------------|--------------------|------------|--------------------|------------|--------------------|------------|--------------------|------------|----------------|
| הכנסה ממוצעת (ש"ח) | מספר מקרים | הכנסה ממוצעת (ש"ח) | מספר מקרים | הכנסה ממוצעת (ש"ח) | מספר מקרים | הכנסה ממוצעת (ש"ח) | מספר מקרים | הכנסה ממוצעת (ש"ח) | מספר מקרים | הכנסה ממוצעת (ש"ח) | מספר מקרים | |
| 3,201 | 4,390 | 4,540 | 7,020 | 5,264 | 21,460 | 5,433 | 46,880 | 4,329 | 828,285 | 4,399 | 908,040 | סך הכול |
| 565 | 495 | 580 | 380 | 582 | 930 | 588 | 1,685 | 561 | 87,315 | 562 | 90,805 | עשירון ראשון |
| 972 | 1,425 | 990 | 1,055 | 967 | 1,845 | 1018 | 3,070 | 1,035 | 83,415 | 1,032 | 90,810 | עשירון שני |
| 1,629 | 375 | 1,621 | 505 | 1,642 | 1,380 | 1,646 | 2,750 | 1,628 | 85,800 | 1,629 | 90,810 | עשירון שלישי |
| 2,209 | 310 | 2,188 | 570 | 2,230 | 1,590 | 2,242 | 3,585 | 2,223 | 84,735 | 2,224 | 90,800 | עשירון רביעי |
| 2,795 | 265 | 2,828 | 710 | 2,814 | 1,965 | 2,809 | 4,960 | 2,822 | 82,905 | 2,821 | 90,800 | עשירון חמישי |
| 3,347 | 360 | 3,353 | 790 | 3,361 | 2,560 | 3,372 | 5,600 | 3,356 | 81,495 | 3,357 | 90,805 | עשירון שישי |
| 4,052 | 365 | 4,121 | 840 | 4,087 | 2,610 | 4,086 | 6,670 | 4,084 | 80,315 | 4,085 | 90,800 | עשירון שביעי |
| 4,989 | 215 | 5,154 | 725 | 5,111 | 2,770 | 5,104 | 5,995 | 5,134 | 81,100 | 5,131 | 90,805 | עשירון שמיני |
| 7,107 | 265 | 7,111 | 700 | 7,206 | 2,890 | 7,209 | 5,900 | 7,157 | 81,050 | 7,161 | 90,805 | עשירון תשיעי |
| 14,961 | 315 | 15,713 | 745 | 15,408 | 2,920 | 4,448 | 6,665 | 16,035 | 80,155 | 15,986 | 90,800 | עשירון עשירי |
| 0.5256 | - | 0.4673 | - | 0.4397 | - | 0.4330 | - | 0.4818 | - | 0.4792 | - | מדד ג'יני |

לוח מס' 64 - מדד ג'יני והתפלגות משפחות עובדים של יחידים לפי עשירון ולפי מספר ילדים והכנסה ממוצעת לחודש בשנה - 2000

| ארבעה ילדים ויותר | | שלושה ילדים | | שני ילדים | | ילד אחד | | ללא ילדים | | סך הכול | | עשירון |
|-----------------------|------------|-----------------------|------------|-----------------------|------------|-----------------------|------------|-----------------------|------------|-----------------------|------------|----------------|
| הכנסה (ממוצעת ש"ח) | מספר מקרים | הכנסה (ממוצעת ש"ח) | מספר מקרים | הכנסה (ממוצעת ש"ח) | מספר מקרים | הכנסה (ממוצעת ש"ח) | מספר מקרים | הכנסה (ממוצעת ש"ח) | מספר מקרים | הכנסה (ממוצעת ש"ח) | מספר מקרים | |
| 2,935 | 4,390 | 4,201 | 7,020 | 4,939 | 21,460 | 5,108 | 46,880 | 3,790 | 828,285 | 3,884 | 908,035 | סך הכול |
| 214 | 215 | 206 | 360 | 190 | 800 | 198 | 1,790 | 193 | 87,640 | 193 | 90,805 | עשירון ראשון |
| 536 | 475 | 571 | 470 | 561 | 965 | 564 | 2,035 | 553 | 86,860 | 554 | 90,805 | עשירון שני |
| 954 | 1,380 | 965 | 985 | 953 | 1,920 | 967 | 3,160 | 967 | 83,360 | 962 | 90,805 | עשירון שלישי |
| 1,506 | 385 | 1,496 | 550 | 1,503 | 1,510 | 1,510 | 3,215 | 1,499 | 85,140 | 1,499 | 90,800 | עשירון רביעי |
| 2,126 | 355 | 2,113 | 570 | 2,152 | 1,820 | 2,136 | 3,750 | 2,124 | 84,310 | 2,125 | 90,805 | עשירון חמישי |
| 2,836 | 305 | 2,838 | 770 | 2,855 | 2,285 | 2,830 | 5,670 | 2,838 | 81,775 | 2,837 | 90,805 | עשירון שישי |
| 3,606 | 430 | 3,588 | 960 | 3,594 | 3,065 | 3,628 | 6,965 | 3,606 | 79,380 | 3,607 | 90,800 | עשירון שביעי |
| 4,666 | 285 | 4,722 | 880 | 4,734 | 3,145 | 4,722 | 7,385 | 4,746 | 79,110 | 4,743 | 90,805 | עשירון שמיני |
| 6,976 | 250 | 6,725 | 720 | 6,823 | 2,960 | 6,865 | 6,150 | 6,806 | 80,725 | 6,810 | 90,805 | עשירון תשיעי |
| 14,339 | 310 | 15,291 | 755 | 14,940 | 2,990 | 4,448 | 6,760 | 15,545 | 79,985 | 15,504 | 90,800 | עשירון עשירי |
| 0.5499 | - | 0.5079 | - | 0.4736 | - | 0.4703 | - | 0.5538 | - | 0.5481 | - | מדד ג'יני |

לוח מס' 65 - מדד ג'יני והתפלגות משפחות עובדים של יחידים לפי עשירון ולפי מספר ילדים והכנסה ממוצעת לחודש עבודה - 2001

| ארבעה ילדים ויותר | | שלושה ילדים | | שני ילדים | | ילד אחד | | ללא ילדים | | סך הכול | | עשירון |
|--------------------|------------|--------------------|------------|--------------------|------------|--------------------|------------|--------------------|------------|--------------------|------------|----------------|
| הכנסה ממוצעת (ש"ח) | מספר מקרים | הכנסה ממוצעת (ש"ח) | מספר מקרים | הכנסה ממוצעת (ש"ח) | מספר מקרים | הכנסה ממוצעת (ש"ח) | מספר מקרים | הכנסה ממוצעת (ש"ח) | מספר מקרים | הכנסה ממוצעת (ש"ח) | מספר מקרים | |
| 3,510 | 4,390 | 5,060 | 7,590 | 5,917 | 24,130 | 5,757 | 51,320 | 4,544 | 922,270 | 4,638 | 1,009,700 | סך הכול |
| 596 | 365 | 612 | 320 | 612 | 745 | 605 | 1,540 | 588 | 98,000 | 588 | 100,970 | עשירון ראשון |
| 1,070 | 1,330 | 1,086 | 1,035 | 1,099 | 1,780 | 1,118 | 3,210 | 1,133 | 93,615 | 1,131 | 100,970 | עשירון שני |
| 1,788 | 390 | 1,791 | 495 | 1,789 | 1,410 | 1,787 | 2,945 | 1,776 | 95,730 | 1,777 | 100,970 | עשירון שלישי |
| 2,429 | 430 | 2,399 | 560 | 2,409 | 1,810 | 2,422 | 3,835 | 2,407 | 94,355 | 2,408 | 100,990 | עשירון רביעי |
| 3,060 | 320 | 3,064 | 730 | 3,064 | 2,105 | 3,046 | 5,360 | 3,052 | 92,435 | 3,052 | 100,950 | עשירון חמישי |
| 3,642 | 400 | 3,642 | 745 | 3,654 | 2,735 | 3,660 | 6,305 | 3,647 | 90,840 | 3,648 | 101,025 | עשירון שישי |
| 4,465 | 305 | 4,436 | 930 | 4,434 | 3,225 | 4,426 | 7,475 | 4,428 | 88,980 | 4,428 | 100,915 | עשירון שביעי |
| 5,483 | 285 | 5,536 | 965 | 5,520 | 3,315 | 5,497 | 6,645 | 5,530 | 89,765 | 5,528 | 100,975 | עשירון שמיני |
| 7,584 | 280 | 7,635 | 940 | 7,758 | 3,335 | 7,672 | 6,745 | 7,611 | 89,665 | 7,620 | 100,965 | עשירון תשיעי |
| 15,943 | 285 | 15,240 | 870 | 15,958 | 3,670 | 15,921 | 7,260 | 16,240 | 88,885 | 16,198 | 100,970 | עשירון עשירי |
| 0.4959 | - | 0.4322 | - | 0.4220 | - | 0.4120 | - | 0.4703 | - | 0.4670 | - | מדד ג'יני |

לוח מס' 66 - מדד ג'יני והתפלגות משפחות עובדים (לא כולל משפחות יחידים) לפי עשירון ולפי מספר ילדים והכנסה ממוצעת לחודש בשנה - 2001

| ארבעה ילדים ויותר | | שלושה ילדים | | שני ילדים | | ילד אחד | | ללא ילדים | | סך הכול | | עשירון |
|--------------------|------------|--------------------|------------|--------------------|------------|--------------------|------------|--------------------|------------|--------------------|------------|----------------|
| הכנסה ממוצעת (ש"ח) | מספר מקרים | הכנסה ממוצעת (ש"ח) | מספר מקרים | הכנסה ממוצעת (ש"ח) | מספר מקרים | הכנסה ממוצעת (ש"ח) | מספר מקרים | הכנסה ממוצעת (ש"ח) | מספר מקרים | הכנסה ממוצעת (ש"ח) | מספר מקרים | |
| 3,251 | 4,390 | 4,697 | 7,590 | 5,580 | 24,130 | 5,425 | 51,320 | 3,985 | 922,270 | 4,098 | 1,009,700 | סך הכול |
| 243 | 225 | 217 | 290 | 219 | 570 | 215 | 1,605 | 210 | 98,280 | 210 | 100,970 | עשירון ראשון |
| 579 | 385 | 584 | 395 | 607 | 945 | 616 | 2,050 | 598 | 97,195 | 599 | 100,970 | עשירון שני |
| 1,049 | 1,290 | 1,050 | 1,050 | 1,075 | 1,955 | 1,071 | 3,360 | 1,064 | 93,315 | 1,064 | 100,970 | עשירון שלישי |
| 1,648 | 370 | 1,653 | 485 | 1,662 | 1,665 | 1,643 | 3,435 | 1,643 | 95,015 | 1,643 | 100,970 | עשירון רביעי |
| 2,331 | 425 | 2,347 | 690 | 2,322 | 1,955 | 2,337 | 4,150 | 2,309 | 93,750 | 2,311 | 100,970 | עשירון חמישי |
| 3,096 | 365 | 3,110 | 700 | 3,107 | 2,575 | 3,086 | 6,225 | 3,076 | 91,105 | 3,078 | 100,970 | עשירון שישי |
| 3,876 | 410 | 3,937 | 1,015 | 3,932 | 3,490 | 3,951 | 7,960 | 3,933 | 88,095 | 3,934 | 100,970 | עשירון שביעי |
| 5,089 | 340 | 5,106 | 1,120 | 5,122 | 3,735 | 5,097 | 8,080 | 5,141 | 87,695 | 5,136 | 100,970 | עשירון שמיני |
| 7,224 | 285 | 7,180 | 905 | 7,308 | 3,430 | 7,312 | 7,040 | 7,270 | 89,310 | 7,273 | 100,970 | עשירון תשיעי |
| 15,366 | 295 | 14,301 | 940 | 15,387 | 3,810 | 15,448 | 7,415 | 15,789 | 88,510 | 15,733 | 100,970 | עשירון עשירי |
| 0.5287 | - | 0.4654 | - | 0.4522 | - | 0.4458 | - | 0.5426 | - | 0.5360 | - | מדד ג'יני |